



PEMERINTAH
KABUPATEN MAMUJU

RKPD TAHUN 2024

RENCANA KERJA PEMERINTAH DAERAH KAB. MAMUJU
TAHUN ANGGARAN 2023





BUPATI MAMUJU
PROVINSI SULAWESI BARAT

PERATURAN BUPATI MAMUJU
NOMOR 21 TAHUN 2023

TENTANG
RENCANA KERJA PEMERINTAH DAERAH
TAHUN 2024

DENGAN RAHMAT TUHAN YANG MAHA ESA

BUPATI MAMUJU,

Menimbang : bahwa untuk melaksanakan ketentuan Pasal 26 ayat (2) Undang-Undang Nomor 25 Tahun 2004 tentang Sistem Perencanaan Pembangunan Nasional dan Pasal 264 ayat (2) Undang-Undang Nomor 23 Tahun 2014 tentang Pemerintahan Daerah sebagaimana telah diubah beberapa kali terakhir dengan Undang-Undang Nomor 6 Tahun 2023 tentang Penetapan Peraturan Pemerintah Pengganti Undang-Undang Nomor 2 Tahun 2022 tentang Cipta Kerja Menjadi Undang-Undang, perlu menetapkan Peraturan Bupati tentang Rencana Kerja Pemerintah Daerah Tahun 2024;

Mengingat : 1. Pasal 18 ayat (6) Undang-Undang Dasar Negara Republik Indonesia Tahun 1945;
2. Undang-Undang Nomor 29 Tahun 1959 tentang Pembentukan Daerah Tingkat II di Sulawesi (Lembaran Negara Republik Indonesia Tahun 1959 Nomor 74, Tambahan Lembaran Negara Republik Indonesia Nomor 1822);
3. Undang-Undang Nomor 25 Tahun 2004 tentang Sistem Perencanaan Pembangunan Nasional (Lembaran Negara Republik Indonesia Tahun 2004 Nomor 104, Tambahan Lembaran Negara Republik Indonesia Nomor 4421);
4. Undang-Undang Nomor 23 Tahun 2014 tentang Pemerintahan Daerah (Lembaran Negara Republik Indonesia Tahun 2014 Nomor 244, Tambahan

Lembaran Negara Nomor 5587) sebagaimana telah diubah beberapa kali, terakhir dengan Undang-Undang Nomor 6 Tahun 2023 tentang Penetapan Peraturan Pemerintah Pengganti Undang-Undang Nomor 2 Tahun 2022 tentang Cipta Kerja Menjadi Undang-Undang (Lembaran Negara Republik Indonesia Tahun 2023 Nomor 41, Tambahan Lembaran Negara Republik Indonesia Nomor 6856);

MEMUTUSKAN:

Menetapkan : PERATURAN BUPATI TENTANG RENCANA KERJA PEMERINTAH DAERAH TAHUN 2024.

BAB I

KETENTUAN UMUM

Pasal 1

Dalam Peraturan Bupati Mamuju ini yang dimaksud dengan:

1. Daerah adalah Kabupaten Mamuju.
2. Pemerintah Daerah adalah Pemerintah Kabupaten Mamuju.
3. Bupati adalah Bupati Mamuju.
4. Rencana Kerja Pemerintah Daerah yang selanjutnya disingkat RKPD adalah dokumen perencanaan daerah untuk periode 1 (satu) tahun.
5. Anggaran Pendapatan dan Belanja Daerah yang selanjutnya disingkat APBD adalah rencana keuangan tahunan Daerah yang ditetapkan dengan Perda.

BAB II

RENCANA KERJA PEMERINTAH DAERAH

Pasal 2

RKPD merupakan dokumen perencanaan pembangunan Daerah periode 1 (satu) tahun anggaran yang dimulai pada 1 Januari 2024 dan berakhir pada 31 Desember 2024.

Pasal 3

RKPD sebagaimana dimaksud dalam Pasal 2 menjadi:

- a. pedoman dalam menyusun rencana kerja perangkat daerah tahun anggaran 2024; dan
- b. pedoman dalam penyusunan rencana APBD tahun anggaran 2024;

Pasal 4

Dalam rangka penyusunan rencana APBD Tahun 2024, Pemerintah Daerah menggunakan RKPD sebagai bahan pembahasan kebijakan umum anggaran dan prioritas plafon anggaran sementara bersama Dewan Perwakilan Rakyat Daerah.

Pasal 5

RKPD sebagaimana dimaksud dalam Pasal 2 disusun dengan sistematika sebagai berikut:

- a. BAB I : PENDAHULUAN;
- b. BAB II : GAMBARAN UMUM KONDISI DAERAH;
- c. BAB III : KERANGKA EKONOMI DAN KEUANGAN DAERAH;
- d. BAB IV : SASARAN DAN PRIORITAS PEMBANGUNAN DAERAH;
- e. BAB V : RENCANA KERJA DAN PENDANAAN DAERAH;
- f. BAB VI : KINERJA PENYELENGGARAAN PEMERINTAHAN DAERAH; dan
- g. BAB VII : PENUTUP.

Pasal 6

Dokumen RKPD sebagaimana dimaksud dalam Pasal 5 tercantum dalam lampiran yang merupakan bagian tidak terpisahkan dengan Peraturan Bupati ini.

BAB III

KETENTUAN PENUTUP

Pasal 7

Peraturan Bupati ini mulai berlaku pada tanggal diundangkan.

Agar setiap orang mengetahuinya, memerintahkan pengundangan Peraturan Bupati ini dengan penempatannya dalam Berita Daerah Kabupaten Mamuju.

Ditetapkan di Mamuju
pada tanggal

BUPATI MAMUJU,

SITI SUTINAH SUHARDI

Diundangkan di Mamuju
pada tanggal

SEKRETARIS DAERAH KABUPATEN MAMUJU,

SUAIB

BERITA DAERAH KABUPATEN MAMUJU TAHUN 2023 NOMOR 21

DAFTAR ISI

SAMPUL	i
DAFTAR ISI	ii
DATAR TABEL	iv
DAFTAR GAMBAR	x
DAFTAR GRAFIK	xi
BAB I PENDAHULUAN	I-1
1.1 Latar Belakang	I-1
1.2 Dasar Hukum Penyusunan	I-5
1.3 Hubungan Antar Dokumen	I-9
1.4 Maksud dan Tujuan	I-10
1.5 Sistematika RKPD Tahun 2024	I-11
BAB II GAMBARAN UMUM DAN KONDISI DAERAH	II-1
2.1. Kondisi Umum Daerah	II-1
2.1.1. Aspek Geografi dan Demografi	II-1
2.1.2. Aspek Kesejahteraan Masyarakat	II-35
2.1.3. Aspek Pelayanan Umum	II-62
2.1.4. Aspek Daya Saing Daerah	II-153
2.2 Evaluasi Hasil Pelaksanaan Perencanaan Daerah Sampai Dengan Tahun Berjalan Kabupaten Mamuju	II-173
2.3. Hasil Evaluasi Pelayanan Minimal (SPM) Tahun 2022	II-222
2.4. Permasalahan Pembangunan Daerah	II-227
2.5. Isu Strategis	II-228
BAB III KERANGKA EKONOMI DAERAH DAN KEBIJAKAN KEUANGAN DAERAH	III-1
3.1 Arah Kebijakan Ekonomi Daerah.....	III-1
3.1.1 Kondisi Ekonomi Daerah.....	III-1
3.1.2. Tantangan dan Prospek Perekonomian Daerah	III-4
3.2 Arah Kebijakan Keuangan Daerah	III-6
3.2.1 Arah Kebijakan Pendapatan Daerah	III-6
3.2.2 Arah Kebijakan Belanja Daerah.....	III-9
3.2.3 Arah Kebijakan Pembiayaan Daerah	III-11
BAB IV SASARAN DAN PRIORITAS PEMBANGUNAN DAERAH	IV-1
4.1 Tujuan dan Sasaran Pembangunan	IV-1
4.2 Prioritas Pembangunan	IV-3
BAB V RENCANA KERJA DAN PENDANAAN DAERAH	V-1
5.1 Program Prioritas Tahun 2024.....	V-2
BAB VI PENUTUP	VI-1

DAFTAR TABEL

Tabel II – 1	Luas Wilayah, Jumlah Desa/Kelurahan, Kecamatan di Kabupaten Mamuju.....	II-2
Tabel II – 2	Tinggi Wilayah dan Letak Geografis Kabupaten Mamuju Menurut Kecamatan.....	II-3
Tabel II – 3	Daftar Sungai di Kabupaten Mamuju.....	II-6
Tabel II – 4	Jumlah Curah Hujan Menurut Bulan Di Kabupaten Mamuju (mm), 2018-2021	II-9
Tabel II - 5	Indikasi Program Utama Lima Tahunan RTRW Kabupaten Mamuju Tahun 2019-2039	II-12
Tabel II – 6	Jumlah Penduduk Menurut Jenis Kelamin Di Kabupaten Mamuju Tahun 2021	II-30
Tabel II – 7	Pertumbuhan Penduduk 5 Tahun Terakhir Tahun 2017-2021 Kabupaten Mamuju	II-31
Tabel II – 8	Kepadatan Penduduk Kabupaten Mamuju Tahun 2021.....	II-31
Tabel II – 9	Proporsi Penduduk Berdasarkan Kelompok Umur	II-32
Tabel II-10	Proporsi Penduduk Berdasarkan Tingkat Pendidikan	II-33
Tabel II-11	Penduduk Berdasarkan Kewarganegaraan	II-33
Tabel II-12	Penduduk Berdasarkan Agama	II-34
Tabel II-13	Laju Pertumbuhan Produk Domestik Regional Bruto Kabupaten Mamuju Atas Dasar Harga Konstan Menurut Lapangan Usaha (Persen), 2019-2021	II-35
Tabel II-14	Distribusi Persentase Produk Domestik Regional Bruto Kabupaten Mamuju Atas Dasar Harga Berlaku Menurut Lapangan Usaha (Persen), 2019-2021	II-36
Tabel II-15	PDRB atas Dasar Harga Konstan 2010=100 Kabupaten Mamuju Tahun 2019-2021 (Juta Rupiah)	II-37
Tabel II-16	Perkembangan PDRB Kabupaten Tahun 2019-2021 atas Dasar Harga Konstan dan Harga Berlaku di Propinsi Sulawesi Barat	II-38
Tabel II-17	Tingkat Inflasi Bulanan Menurut Kelompok Pengeluaran di Kabupaten Mamuju (2008=100) Tahun 2021	II-40
Tabel II-18	Inflasi Tahunan Kabupaten Mamuju Menurut Kelompok Pengeluaran (Persen), Tahun 2021	II-41
Tabel II-19	Andil dan Tingkat Inflasi Desember 2021, Inflasi Tahun Kalender 2021 dan Inflasi Tahun Ke Tahun di Kabupaten Mamuju (2018=100)	II-42
Tabel II-20	Perkembangan PDRB Perkapita Kabupaten Mamuju, 2019-2021 ..	II-43
Tabel II-21	Indeks Gini Kabupaten Mamuju Tahun 2021	II-44
Tabel II-22	Perkembangan Garis Kemiskinan Terhadap Kabupaten Mamuju, Provinsi Sulawesi Barat dan Nasional Tahun 2019-2021	II-45

Tabel II-23	Perkembangan Jumlah Penduduk Miskin di Kabupaten Mamuju Tahun 2020-2022	II-45
Tabel II-24	Perkembangan Jumlah Penduduk Miskin Terhadap Kabupaten Mamuju, Provinsi Sulawesi Barat dan Nasional Tahun 2020-2022	II-46
Tabel II-25	Perkembangan Kemiskinan Ekstrem di Kab. Mamuju Tahun 2021-2022	II-50
Tabel II-26	Tingkat Partisipasi Angkatan Kerja Kabupaten Mamuju Tahun 2020-2022	II-51
Tabel II-27	Tingkat Pengangguran Terbuka Kabupaten Mamuju Tahun 2020-2022	II-51
Tabel II-28	Indeks Pembangunan Manusia Kabupaten Mamuju Terhadap Wilayah Se Sulawesi Barat Tahun 2020-2022	II-52
Tabel II-29	Perkembangan IPM dan Indikator Pendukung IPM Kabupaten Mamuju Tahun 2020-2022	II-53
Tabel II-30	Angka Harapan Hidup (AHH) Kabupaten Mamuju, Provinsi Sulawesi Barat dan Nasional Tahun 2020-2022	II-54
Tabel II-31	Angka Harapan Lama Sekolah Kabupaten Mamuju, Provinsi Sulawesi Barat, dan Nasional Tahun 2020-2022	II-54
Tabel II-32	Angka Rata-Rata Lama Sekolah Kabupaten Mamuju, Provinsi Sulawesi Barat dan Nasional Tahun 2020-2022	II-55
Tabel II-33	Pengeluaran Per Kapita Kabupaten Mamuju, Provinsi Sulawesi Barat, dan Nasional Tahun 2020-2022	II-56
Tabel II-34	Angka Partisipasi Kasar (APK) Kabupaten Mamuju.....	II-57
Tabel II-35	Angka Pendidikan Yang Ditamatkan.....	II-58
Tabel II-36	Angka Partisipasi Murni (APM) Kabupaten Mamuju	II-58
Tabel II-37	Angka Kematian Bayi (AKB).....	II-59
Tabel II-38	Angka Kematian Neonatal.....	II-60
Tabel II-39	Angka Kematian Balita	II-60
Tabel II-40	Angka Kematian Ibu.....	II-61
Tabel II-41	Indeks Pembangunan Gender Kabupaten Mamuju, Provinsi Sulawesi Barat, dan Nasional Tahun 2020-2022	II-61
Tabel II-42	Jenjang Pendidikan PAUD Kabupaten Mamuju	II-62
Tabel II-43	Angka Partisipasi Sekolah (APS) Kabupaten Mamuju.....	II-63
Tabel II-44	Angka Putus Sekolah (APtS) Kabupaten Mamuju	II-64
Tabel II-45	Angka Kelulusan Sekolah (AL) Kabupaten Mamuju	II-64
Tabel II-46	Angka Melanjutkan (AM) SD/MI ke SMP/MTs.....	II-65
Tabel II-47	Fasilitas Pendidikan Kondisi Bangunan Baik	II-65
Tabel II-48	Rasio Ketersediaan Sekolah/Penduduk Usia Sekolah Kabupaten Mamuju Tahun 2020-2022	II-66

Tabel II-49	Rasio Guru/Murid Sekolah Pendidikan Dasar Kabupaten Mamuju Tahun 2020-2022	II-67
Tabel II-50	Rasio Guru/Murid Perkelas Rata Rata Sekolah Dasar	II-67
Tabel II-51	Rasio Guru Terhadap Murid Perkelas Rata Rata.....	II-68
Tabel II-52	Proporsi Murid Kelas 1 Yang Berhasil Menamatkan Sekolah Dasar	II-68
Tabel II-53	Angka Melek Huruf Penduduk Usia 15-24 Tahun.....	II-68
Tabel II-54	Guru Yang Memenuhi Kualifikasi S1/DIV.....	II-72
Tabel II-55	Rasio Posyandu Per Satuan Balita	II-74
Tabel II-56	Rasio Puskesmas, Poliklinik, Pustu, dan Rumah Sakit Per Satuan Penduduk Kabupaten Mamuju	II-74
Tabel II-57	Rasio Dokter Per Satuan Penduduk	II-75
Tabel II-58	Cakupan Pelayanan Kesehatan Dasar Kabupaten Mamuju....	II-75
Tabel II-59	Cakupan Pelayanan Kesehatan Rujukan.....	II-78
Tabel II-60	Persentase Anak Usia 1 Tahun Yang DiImunisasi Campak	II-78
Tabel II-61	Non Polio AFP Rate 100.000 Penduduk	II-79
Tabel II-62	Tingkat Capaian Tuberkulosis (Per 100.000 Penduduk)	II-79
Tabel II-63	Angka Kejadian Malaria Kabupaten Mamuju.....	II-80
Tabel II-64	HIV/AIDS (Persen) Total Populasi	II-81
Tabel II-65	Proporsi Jumlah Penduduk Usia 15-24 Tahun Yang Memiliki Pengetahuan Komprehensif Tentang HIV /AIDS.....	II-81
Tabel II-66	Penderita Diare Yang Tertangani.....	II-81
Tabel II-67	Penggunaan Kondom Pada Hubungan Seks Beresiko Tinggi Terakhir di Kabupaten Mamuju.....	II-82
Tabel II-68	Kondisi Jaringan Jalan Kabupaten Mamuju.....	II-83
Tabel II-69	Persentase Jalan Kabupaten Dalam Kondisi Baik (>40 KM/Jam) ..	II-83
Tabel II-70	Persentase Sempadan Jalan Yang Dipakai Pedagang Kaki Lima Atau Bangunan Rumah Liar di Kabupaten Mamuju	II-83
Tabel II-71	Persentase Drainase Dalam Kondisi Baik/Pembuangan Aliran Air Tidak Tersumbat Di Kabupaten Mamuju	II-84
Tabel II-72	Rasio Jaringan Irigasi Di Kabupaten Mamuju.....	II-84
Tabel II-73	Persentase Irigasi Dalam Kondisi Baik.....	II-85
Tabel II-74	Persentase Pembangunan Turap di Wilayah Jalan Penghubung dan Aliran Sungai Rawan longsor Di Kabupaten Mamuju.....	II-85
Tabel II-75	Persentase Rumah Tinggal Bersanitasi.....	II-86
Tabel II-76	Persentase Penduduk Berakses Air Minum.....	II-86
Tabel II-77	Rasio Ruang Terbuka Hijau Persatuan Luas Wilayah Ber HPL/HGB di Kabupaten Mamuju	II-86
Tabel II-78	Luasan RTH Publik Sebesar 20% Dari Luas Wilayah Kota/Kawasan Perkotaan di Kabupaten Mamuju.....	II-87
Tabel II-79	Rasio Bangunan Ber IMB Per Satuan Bangunan	II-87

Tabel II-80	Perkembangan Rumah Layak Huni.....	II-88
Tabel II-81	Lingkungan Permukiman Kumuh.....	II-89
Tabel II-82	Cakupan Lingkungan Sehat dan Aman Yang Didukung PSU	II-90
Tabel II-83	Satuan Polisi Pamong Praja dan Pemadam Kebakaran.....	II-91
Tabel II-84	Capaian Kinerja Badan Penanggulangan Bencana Daerah.....	II-93
Tabel II-85	Kategori dan Jumlah Penyandang Masalah Kesejahteraan Sosial (PMKS) Yang Tertangani di Kabupaten Mamuju	II-94
Tabel II-86	Gambaran Penyandang Masalah Kesejahteraan Sosial (PMKS) Yang Mendapatkan Bantuan di Kabupaten Mamuju	II-96
Tabel II-87	Angka Sengketa Pengusaha – Pekerja Per Tahun.....	II-97
Tabel II-88	Jumlah Kasus Yang Diselesaikan Melalui Perjanjian Kerjasama ...	II-97
Tabel II-89	Jumlah Pencari Kerja Yang Ditempatkan di Kabupaten Mamuju ..	II-98
Tabel II-90	Jumlah Perusahaan Yang Menetapkan K3	II-98
Tabel II-91	Jumlah Pekerja/Buruh Peserta JAMSOSTEK.....	II-99
Tabel II-92	Jumlah Perusahaan Yang Terdaftar	II-99
Tabel II-93	Jumlah Pengujian Peralatan Perusahaan	II-100
Tabel II-94	Jumlah Pendaftar Pelatihan Berbasis Kompetensi , Pelatihan Berbasis Kemasyarakatan, Dan Pelatihan Kewirausahaan.....	II-101
Tabel II-95	Jumlah Lulusan S1/S2/S3	II-101
Tabel II-96	Persentase Partisipasi Perempuan Di Lembaga Pemerintahan.....	II-102
Tabel II-97	Proporsi Kursi Yang Diduduki Perempuan di DPRD.....	II-102
Tabel II-98	Cakupan Perempuan dan Anak Korban Kekerasan Yang Mendapatkan Penanganan Pengaduan Kabupaten Mamuju	II-103
Tabel II-99	Cakupan Perempuan dan Anak Korban Kekerasan Yang Mendapatkan Layanan Kesehatan Oleh Tenaga Kesehatan Terlatih Di Puskesmas Di Kabupaten Mamuju	II-103
Tabel II-100	Cakupan Layanan Rehabilitasi Sosial yang Diberikan Oleh Petugas Rehabilitasi Sosial Terlatih Bagi Perempuan dan Anak Korban Kekerasan di Dalam Unit Pelayanan Terpadu.....	II-104
Tabel II-101	Cakupan Penegakan Hukum dari Tingkat Penyidikan sampai Dengan Putusan Pengadilan atas Kasus Kasus Kekerasan Terhadap Perempuan dan Anak.....	II-104
Tabel II-102	Cakupan Perempuan dan Anak Korban Kekerasan yang mendapatkan Layanan Bantuan Hukum	II-105
Tabel II-103	Cakupan Layanan Reintegrasi Sosial Bagi Perempuan Dan Anak Korban Kekerasan.....	II-105
Tabel II-104	Rasio APM Perempuan/Laki-laki di SD, SMP, SMA.....	II-106
Tabel II-105	Rasio Melek Huruf Perempuan Terhadap Laki-Laki Pada Kelompok Usia 15-24 Tahun	II-107
Tabel II-106	Capaian Kinerja Urusan Pangan.....	II-107
Tabel II-107	Rasio Luas Lahan Pemda Bersertifikat	II-108

Tabel II-108	Pembinaan dan Pengawasan Terkait Ketaatan Penanggungjawab Usaha Terhadap Izin Lingkungan, Izin PPLH dan PU LH.....	II-108
Tabel II-109	Indeks Kualitas Air.....	II-109
Tabel II-110	Indeks Kualitas udara	II-109
Tabel II-111	Cakupan Pembuangan Sampah.....	II-110
Tabel II-112	Jumlah Penduduk Menurut Kepemilikan KTP dan KK.....	II-111
Tabel II-113	Cakupan Kepemilikan KTP dan KK.....	II-111
Tabel II-114	Jumlah Penduduk Menurut Kepemilikan Akte Kelahiran dan Akte Nikah.....	II-112
Tabel II-115	Cakupan Penduduk Ber Akte Kelahiran dan Ber Akte Nikah di Kabupaten Mamuju.....	II-112
Tabel II-116	Cakupan Pemberdayaan Masyarakat Desa.....	II-113
Tabel II-117	Jumlah PKK Aktif	II-113
Tabel II-118	Jumlah Posyandu Aktif	II-114
Tabel II-119	Laju Pertumbuhan Penduduk.....	II-114
Tabel II-120	Total Fertility Rate (TFR.....	II-114
Tabel II-121	Persentase Perangkat Daerah (Dinas/Badan) yang berperan aktif dalam pembangunan Daerah melalui Kampung KB Kabupaten Mamuju	II-115
Tabel II-122	Jumlah kerjasama penyelenggaraan Pendidikan formal, non formal, Dan informal yang melakukan Pendidikan kependudukan	II-115
Tabel II-123	Rasio Akseptor KB	II-115
Tabel II-124	Pemakaian Kontrasepsi	II-117
Tabel II-125	Angka Kelahiran Remaja (Perempuan Usia 15–19) Per 1.000 Perempuan Usia 15–19 Tahun (ASFR 15-19).....	II-117
Tabel II-126	Cakupan Pasangan Usia Subur (PUS)	II-118
Tabel II-127	Cakupan Bina Keluarga Ber KB.....	II-119
Tabel II-128	Cakupan Urusan Perhubungan	II-122
Tabel II-129	Cakupan Kinerja Urusan Komunikasi dan Informatika.....	II-123
Tabel II-130	Persentase Koperasi Aktif	II-123
Tabel II-131	Persentase UKM Non BPR / LKM Aktif dan Persentase BPR/LKM Aktif di Kabupaten Mamuju.....	II-124
Tabel II-132	Persentase Usaha Mikro dan Kecil	II-125
Tabel II-133	Indikator Kinerja Urusan Penanaman Modal.....	II-125
Tabel II-134	Persentase Organisasi Pemuda Yang Aktif dan Persentase Wirausaha Muda Kabupaten Mamuju.....	II-126
Tabel II-135	Perkembangan Olahraga di Kabupaten Mamuju.....	II-126
Tabel II-136	Capaian Kinerja Urusan Statistik	II-128
Tabel II-137	Capaian Kinerja Urusan Persandian	II-128
Tabel II-138	Capaian Kinerja Urusan Kebudayaan	II-129
Tabel II-139	Capaian Kinerja Urusan Perpustakaan	II-130

Tabel II-140	Capaian Kinerja Urusan Kearsipan	II-131
Tabel II-141	Produksi Perikanan Daerah Kabupaten Mamuju	II-133
Tabel II-142	Konsumsi Ikan Daerah Kabupaten Mamuju	II-133
Tabel II-143	Bina Kelompok Perikanan Kabupaten Mamuju	II-133
Tabel II-144	Cakupan Kinerja Urusan Pariwisata	II-134
Tabel II-145	Cakupan Urusan Pertanian Kabupaten Mamuju	II-134
Tabel II-146	Capaian Urusan Perdagangan	II-135
Tabel II-147	Capaian Kinerja Urusan Perindustrian	II-136
Tabel II-148	Pencadangan Lahan Pemukiman Transmigrasi Menurut Transmigrasi Lokal Kabupaten Mamuju.....	II-136
Tabel II-149	Capaian Urusan Transmigrasi Kabupaten Mamuju	II-137
Tabel II-150	Capaian Kinerja Fungsi Unsur Pendukung Sekretariat	II-141
Tabel II-151	Ketersediaan Dokumen RPJPD Pemerintah Kabupaten Mamuju Tahun 2017-2021	II-142
Tabel II-152	Ketersediaan Dokumen RPJMD Kabupaten Mamuju	II-142
Tabel II-153	Ketersediaan Dokumen RKPD Kabupaten Mamuju.....	II-142
Tabel II-154	Ketersediaan Dokumen RTRW Yang Ditetapkan Dengan PERDA. II-	143
Tabel II-155	Konsistensi Program RPJMD dan RKPD Kabupaten Mamuju	II-143
Tabel II-156	Konsistensi Program RKPD dan APBD Kabupaten Mamuju	II-143
Tabel II-157	Capaian Kinerja Urusan Keuangan.....	II-144
Tabel II-158	Capaian Kinerja Urusan Kepegawaian Serta Pendidikan Dan Pelatihan Kabupaten Mamuju	II-146
Tabel II-159	Capaian Kinerja Bidang Pengawasan	II-147
Tabel II-160	Capaian Kinerja Urusan Kewilayahan	II-147
Tabel II-161	Capaian Kesbangpol.....	II-149
Tabel II-162	Jenis dan Jumlah Bank di Kabupaten Mamuju.....	II-150
Tabel II-163	Jenis, Kelas, dan Jumlah Penginapan/Hotel	II-151
Tabel II-164	Data persentase Rumah Tangga (RT) yang menggunakan air bersih di Kabupaten Mamuju	II-154
Tabel II-165	Ketersediaan Daya Listrik Kabupaten Mamuju.....	II-158
Tabel II-166	Jumlah Rumah Tangga Yang Menggunakan Listrik.....	II-158
Tabel II-167	Struktur Komponen Konsumsi Rumah Tangga.....	II-159
Tabel II-168	Nilai Tukar Petani (NTP)	II-160
Tabel II-169	Angka Kriminalitas menurut Kepolisian Sektor	II-161
Tabel II-170	Jumlah Demonstrasi Di Kabupaten Mamuju.....	II-161
Tabel II-171	Perizinan dan Non Perizinan Pada Dinas Penanaman Modal dan Pelayanan Satu Pintu	II-162
Tabel II-172	Rasio Lulusan (S1/S2/S3.....	II-169
Tabel II-173	Rasio Ketergantungan Tahun 2016-2018	II-169
Tabel II-174	Rasio Ketergantungan Tahun 2019.....	II-170

Tabel II-175	Evaluasi Pelaksanaan Perencanaan Daerah Kabupaten Mamuju Sampai Dengan Triwulan IV Tahun 2024	II-171
Tabel II-176	Permasalahan Pembangunan Daerah	II-271
Tabel II-177	Isu Strategis Pembangunan.....	II-273
Tabel III-1	Laju Pertumbuhan PDRB	III-1
Tabel III-2	PDRB atas Harga Konstan.....	III-2
Tabel III-3	Inflasi Tahunan	III-3
Tabel III-4	Tingkat Inflasi Year To Daet.....	III-4
Tabel III-5	Realisasi dan Proyeksi Pendapatan Daerah Kabupaten Mamuju	III-8
Tabel III-5	Realisasi dan Proyeksi Belanja	III-11
Tabel III-6	Realisasi dan Proyeksi/Target Pembiayaan	III-12
Tabel IV-1	Matriks Visi dan Misi RPJMD Kabupaten Mamuju Tahun 2021-2026.....	IV-3
Tabel IV-2	Perwujudan Visi RPJMD Kabupaten Mamuju 2021-2026	IV-6
Tabel IV-3	Tujuan dan Sasaran RPJMD Kabupaten Mamuju Tahun 2021-2026	IV-8
Tabel IV-4	Prioritas, Sasaran Strategis dan Arah Kebijakan	IV-13
Tabel IV-5	Tabel Prioritas Pembangunan Kabupaten Mamuju Tahun 2024 ...	IV-15
Tabel IV-6	Prioritas Pembangunan Kabupaten Mamuju Tahun 2024	IV-17
Tabel V-1	Program Prioritas Daerah Tahun 2024.....	V-1
Tabel V-2	Rencana Program Pembangunan Kabupaten Mamuju Tahun 2024	V-10
Tabel VI-1	Indikator Kinerja Utama.....	VI-1
Tabel VI-2	Indikator Kinerja Kunci	VI-3
Tabel VI-3	Indikator Kinerja Penyelenggaraan Pemerintah Daerah berdasarkan hasil Rakotekrenbang Provinsi Sulawesi Barat	VI-15

DAFTAR GAMBAR

Gambar II - 1 Peta Administrasi Kabupaten Mamuju	II-2
Gambar II - 2 Peta Topografi Kabupaten Mamuju.....	II-4
Gambar II - 3 Peta Kemiringan Lereng Kabupaten Mamuju	II-4
Gambar II - 4 Peta Struktur Geologi Kabupaten Mamuju	II-5
Gambar II - 5 Peta Jenis Tanah Kabupaten Mamuju	II-6
Gambar II - 6 Peta Hidrologi Kabupaten Mamuju	II-8
Gambar II - 7 Peta Klimatologi Kabupaten Mamuju.....	II-9
Gambar II - 8 Peta Rawan Bencana Longsor	II-28
Gambar II - 9 Peta Rawan Bencana Banjir dan Tsunami	II-29
Gambar II - 10 Peta Rawan Bencana Gempa Bumi di Kabupaten Mamuju	II-29

DAFTAR GRAFIK

Grafik II - 1	Grafik perkembangan Indeks Gini Kabupaten Mamuju Tahun Tahun 2020-2022	II-44
Grafik II - 2	Jumlah Penduduk Miskin (000 Jiwa) di Propinsi Sulawesi Barat Tahun 2022.....	II-47
Grafik II - 3	Indeks Kedalaman Kemiskinan (P1) Kabupaten Mamuju Tahun 2020-2022	II-48
Grafik II - 4	Indeks Kedalaman Kemiskinan (P1) Propinsi Sulawesi Barat Tahun 2022.....	II-48
Grafik II - 5	Indeks Keparahan Kemiskinan (P2) Kabupaten Mamuju Tahun 2020-2022	II-49
Grafik II - 6	Indeks Keparahan Kemiskinan (P2) Propinsi Sulawesi Barat Tahun 2022.....	II-49

LAMPIRAN
PERATURAN BUPATI MAMUJU
NOMOR 21 TAHUN 2023
TENTANG
RENCANA KERJA PERMERINTAH DAERAH
KABUPATEN MAMUJU TAHUN 2024

BAB I
PENDAHULUAN

1.1. Latar Belakang

Perencanaan pembangunan akan terlaksana dengan baik, sinergis dan terarah apabila diawali dengan perencanaan yang matang dan memperhatikan aspek kontinuitasnya. Perencanaan yang lebih menyeluruh, terarah dan terpadu diperlukan untuk menjamin laju perkembangan dalam mencapai suatu masyarakat yang adil, sejahtera dan makmur. Melalui perencanaan yang baik dapat dirumuskan kegiatan pembangunan yang secara efisien dan efektif dapat memperoleh hasil yang optimal dalam pemanfaatan sumber daya yang tersedia dan potensi yang ada.

Kebutuhan terhadap ketersediaan rencana pembangunan daerah yang adaptif, aspiratif dan mampu menjadi rujukan pelaksanaan pembangunan di daerah menjadi semakin penting. Rencana pembangunan daerah disusun tidak hanya berdasarkan potensi unggulan, prioritas dan kemampuan yang dimiliki masing masing daerah, tetapi juga harus mampu bersinergi dengan rencana pembangunan provinsi dan nasional.

Berdasarkan Undang-Undang Nomor 25 Tahun 2004 tentang Sistem Perencanaan Pembangunan Nasional. Dalam Pasal 3 ayat (2) disebutkan bahwa Pemerintah Daerah diwajibkan untuk menyusun dokumen perencanaan pembangunan secara terpadu sesuai dengan kewenangannya. Salah satu dokumen perencanaan pembangunan daerah yang wajib disusun adalah Rencana Kerja Pemerintah Daerah (RKPD). Dalam Undang-Undang Nomor 23 Tahun 2014, tentang Pemerintahan Daerah sebagaimana telah diubah beberapa kali terakhir dengan Undang-Undang Nomor 6 Tahun 2023 tentang Penetapan Peraturan Pemerintah Pengganti Undang-Undang Nomor 2 Tahun 2022 tentang Cipta Kerja Menjadi Undang-Undang dinyatakan bahwa RKPD disusun dengan berpedoman pada Rencana Kerja Pemerintah dan program strategis nasional yang ditetapkan oleh Pemerintah Pusat.

Rencana Kerja Pemerintah Daerah (RKPD) Kabupaten Mamuju merupakan rencana kerja pemerintah tahunan yang diawali dengan penyusunan RKPD. Mengingat RKPD merupakan satu kesatuan dalam sistem perencanaan pembangunan nasional, maka RKPD 2024 merujuk pada dokumen-dokumen

perencanaan yang sudah ada yaitu RPJP Nasional, RPJM Nasional, RPJMD Prov SULBAR, RPJMD Kab. Mamuju, RPJPD SULBAR, RPJPD Kab. Mamuju, terutama dilihat dari keterkaitan prioritas pembangunan, kebijakan dan arah pembangunan yang akan dilaksanakan Tahun 2024.

Rencana Kerja Pemerintah Daerah (RKPD) adalah dokumen perencanaan pembangunan tahunan yang disusun untuk menjamin keterkaitan dan konsistensi antara perencanaan, penganggaran, pelaksanaan dan pengawasan serta merupakan bagian yang tidak terpisahkan dalam tahapan penyusunan Rancangan Anggaran Pendapatan dan Belanja Daerah (RAPBD) sebagai pedoman dalam penyusunan Kebijakan Umum Anggaran (KUA) dan Prioritas dan Plafon Anggaran Sementara (PPAS). Dokumen ini memuat rancangan kerangka ekonomi daerah, prioritas pembangunan daerah, rencana kerja, serta pendanaan. RKPD Kabupaten Mamuju Tahun 2024 merupakan pelaksanaan tahun ketujuh belas dari Rencana Pembangunan Jangka Panjang Daerah (RPJPD) Tahun 2005-2025. Bagi Perangkat Daerah (PD), RKPD merupakan pedoman untuk menyempurnakan Rencana Kerja Perangkat Daerah (Renja-PD) dalam rangka mempersiapkan Rencana Kerja Anggaran (RKA-PD) Tahun 2024.

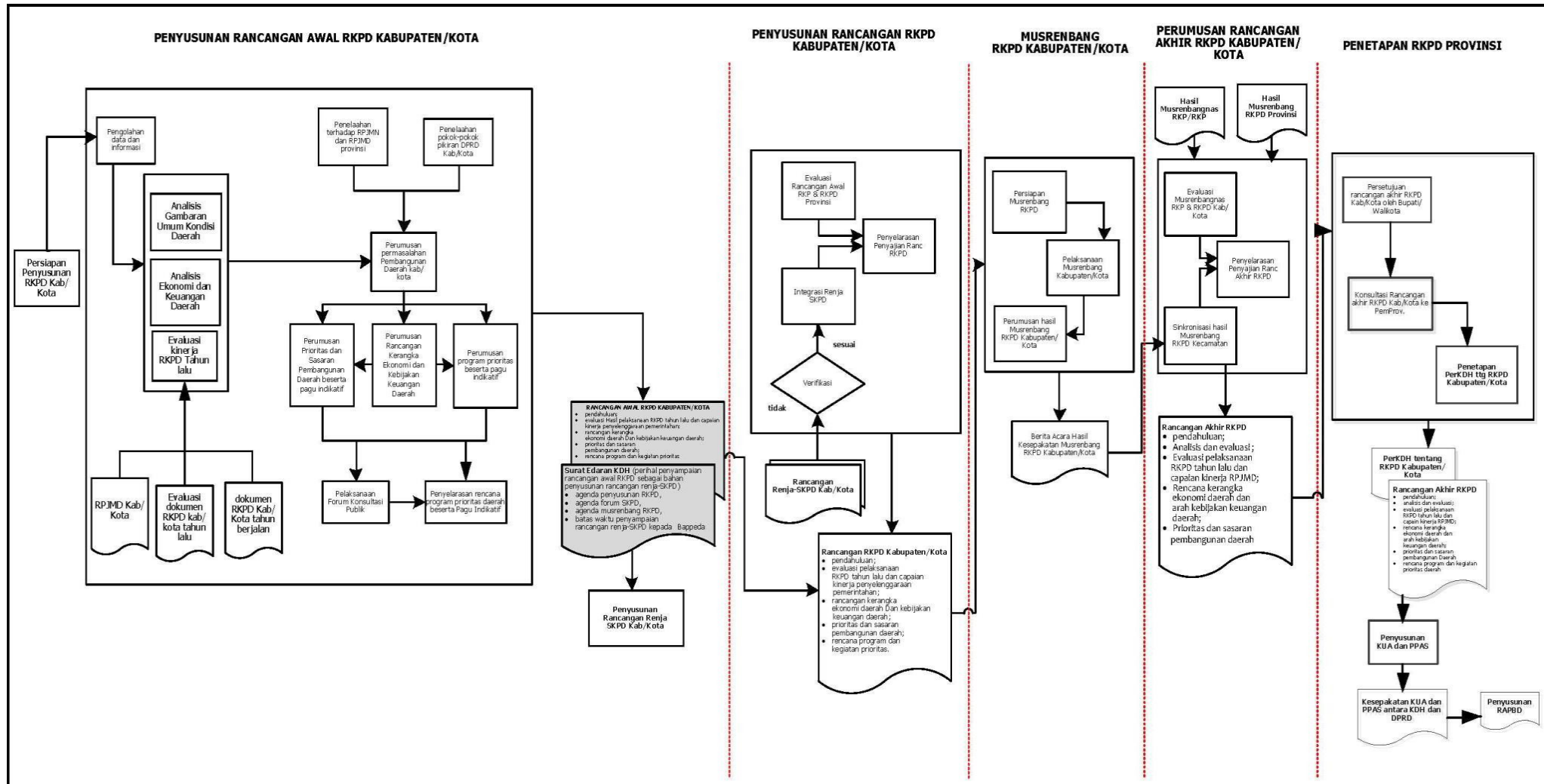
Pada Tahun 2024, Pemerintah Kabupaten Mamuju memasuki tahun keempat periode RPJMD 2021-2026. Dengan dilaksanakannya Pemilihan Kepala Daerah (Pilkada) serentak pada tanggal 09 Desember 2020, maka RPJMD Kabupaten Mamuju tahun 2021-2026 telah disusun pada awal Tahun 2021. Oleh karena itu penyusunan RKPD Kabupaten Mamuju Tahun 2024 berpedoman pada RPJMD Kab.Mamuju Tahun 2021-2026, RPJPD Kab.Mamuju Tahun 2005-2025, dengan memperhatikan RPJMD Provinsi Sulawesi Barat Tahun 2017-2022.

Dengan diterbitkannya Peraturan Menteri Dalam Negeri Nomor 90 Tahun 2019 tentang Klasifikasi, Kodefikasi dan Nomenklatur Perencanaan Pembangunan dan Keuangan Daerah dan Peraturan Menteri Dalam Negeri Nomor 70 Tahun 2019 tentang Sistem Informasi Daerah, menjadi babak baru bagi pemerintah daerah. Nomenklatur yang semula hanya pada level Program dan Kegiatan, kini menjadi Program, Kegiatan dan Sub Kegiatan. Pengelolaan data perencanaan pembangunan yang semula menggunakan SIMDA, kini harus berganti menggunakan SIPD (Sistem Informasi Pemerintah Daerah) yang disediakan oleh Kemendagri. Rancangan Awal RKPD sebagai awal dokumen RKPD disusun dengan tahapan sebagai berikut :

- a. Persiapan Penyusunan RKPD
- b. Penyusunan Rancangan Awal RKPD
- c. Penyusunan Rancangan RKPD
- d. Pelaksanaan Musrenbang RKPD
- e. Perumusan Rancangan Akhir RKPD, dan
- f. Penetapan RKPD

Tahapan persiapan telah dilakukan yang meliputi pembentukan Tim Penyusun RKPD, orientasi mengenai RKPD, penyusunan agenda kerja, serta penyiapan data dan informasi perencanaan pembangunan daerah. Selanjutnya disusun RKPD untuk memberikan panduan kepada seluruh Perangkat Daerah dalam menyusun rancangan Renja SKPD dan berfungsi sebagai koridor perencanaan pembangunan daerah dalam kurun 1 (satu) tahun yang disusun menggunakan pendekatan teknokratis dan partisipatif.

Gambar I - 1
Penyusunan RKPD Kabupaten Mamuju



1.2. Dasar Hukum Penyusunan

Dasar hukum penyusunan RKPD Kabupaten Mamuju Tahun 2024 adalah sebagai berikut:

1. Undang-Undang Nomor 29 Tahun 1959 tentang Pembentukan Daerah Tingkat II di Sulawesi (Lembaran Negara Republik Indonesia Tahun 1959 Nomor 74, Tambahan Lembaran Negara Republik Indonesia Nomor 1822);
2. Undang-Undang Nomor 17 Tahun 2003 tentang Keuangan Negara (Lembaran Negara Republik Indonesia Tahun 2003 Nomor 47, Tambahan Lembaran Negara Republik Indonesia Nomor 4286) sebagaimana telah diubah dengan Peraturan Pemerintah Pengganti Undang-Undang Nomor 1 Tahun 2020 tentang Kebijakan Keuangan Negara dan Stabilitas Sistem Keuangan untuk Penanganan Pandemi Corona Virus Disease 2019 (COVID-19) dan/atau dalam Rangka Menghadapi Ancaman yang Membahayakan Perekonomian Nasional dan/atau Stabilitas Sistem Keuangan (Lembaran Negara Republik Indonesia Tahun 2020 Nomor 87, Tambahan Lembaran Negara Republik Indonesia Nomor 6485);
3. Undang-Undang Nomor 25 Tahun 2004 tentang Sistem Perencanaan Pembangunan Nasional (Lembaran Negara Republik Indonesia Tahun 2004 Nomor 104, Tambahan Lembaran Negara Republik Indonesia Nomor 4421);
4. Undang-Undang Nomor 26 Tahun 2004 tentang Pembentukan Provinsi Sulawesi Barat (Lembaran Negara Republik Indonesia Tahun 2004 Nomor 105, Tambahan Lembaran Negara Republik Indonesia Nomor 4422);
5. Undang-Undang Nomor 17 Tahun 2007 tentang Rencana Pembangunan Jangka Panjang Nasional Tahun 2005-2025 (Lembaran Negara Republik Indonesia Tahun 2007 Nomor 33, Tambahan Lembaran Negara Republik Indonesia Nomor 4700);
6. Undang-Undang Nomor 14 Tahun 2008 tentang Keterbukaan Informasi Publik (Lembaran Negara Republik Indonesia Tahun 2008 Nomor 61, Tambahan Lembaran Negara Republik Indonesia Nomor 4868);
7. Undang-Undang Nomor 25 Tahun 2009 tentang Pelayanan Publik (Lembaran Negara Republik Indonesia Tahun 2009 Nomor 112, Tambahan Lembaran Negara Republik Indonesia Nomor 5038);
8. Undang-Undang Nomor 32 Tahun 2009 tentang Perlindungan dan Pengelolaan Lingkungan Hidup (Lembaran Negara Republik Indonesia Tahun 2009 Nomor 140, Tambahan Lembaran Negara Republik Indonesia Nomor 5059) sebagaimana telah diubah beberapa kali terakhir dengan Undang-Undang Nomor 6 Tahun 2023 tentang Penetapan Peraturan Pemerintah Pengganti Undang-Undang Nomor 2 Tahun 2022 tentang

- Cipta Kerja Menjadi Undang-Undang (Lembaran Negara Republik Indonesia Tahun 2023 Nomor 41, Tambahan Lembaran Negara Republik Indonesia Nomor 6856);
9. Undang-Undang Nomor 23 Tahun 2014 tentang Pemerintahan Daerah (Lembaran Negara Republik Indonesia Tahun 2014 Nomor 244 ; Tambahan Lembaran Negara Republik Indonesia Nomor 5587) sebagaimana telah diubah beberapa kali terakhir dengan Undang- Undang Nomor 6 Tahun 2023 tentang Penetapan Peraturan Pemerintah Pengganti Undang-Undang Nomor 2 Tahun 2022 tentang Cipta Kerja Menjadi Undang-Undang (Lembaran Negara Republik Indonesia Tahun 2023 Nomor 41, Tambahan Lembaran Negara Republik Indonesia Nomor 6856);
 10. Undang-Undang Nomor 6 Tahun 2023 tentang Penetapan Peraturan Pemerintah Pengganti Undang-Undang Nomor 2 Tahun 2022 tentang Cipta Kerja Menjadi Undang-Undang (Lembaran Negara Republik Indonesia Tahun 2023 Nomor 41, Tambahan Lembaran Negara Republik Indonesia Nomor 6856);
 11. Peraturan Pemerintah Nomor 26 Tahun 2008 tentang Rencana Tata Ruang Wilayah Nasional (Lembaran Negara Republik Indonesia Tahun 2008 Nomor 26, Tambahan Lembaran Negara Republik Indonesia Nomor 4833) sebagaimana telah diubah dengan Peraturan Pemerintah Nomor 13 Tahun 2017 tentang Perubahan Atas Peraturan Pemerintah Nomor 26 Tahun 2008 tentang Rencana Tata Ruang Wilayah Nasional (Lembaran Negara Republik Indonesia Tahun 2017 Nomor 77, Tambahan Lembaran Negara Republik Indonesia Nomor 6042);
 12. Peraturan Pemerintah Nomor 18 Tahun 2016 tentang Perangkat Daerah (Lembaran Negara Republik Indonesia Tahun 2016 Nomor 114, Tambahan Lembaran Negara Republik Indonesia Nomor 5887); sebagaimana telah diubah dengan Peraturan Pemerintah Nomor 72 tahun 2019 Tentang Perubahan Atas Peraturan Pemerintah Nomor 18 Tahun 2016 Tentang Perangkat Daerah (Lembaran Negara Republik Indonesia Tahun 2019 Nomor 187, Tambahan Lembaran Negara Republik Indonesia Nomor 6402);
 13. Peraturan Pemerintah Nomor 17 Tahun 2017 tentang Sinkronisasi Proses Perencanaan dan Penganggaran Pembangunan Nasional (Lembaran Negara Republik Indonesia Tahun 2017 Nomor 105, Tambahan Lembaran Negara Republik Indonesia Nomor 6056);
 14. Peraturan Pemerintah Nomor 2 Tahun 2018 tentang Standar Pelayanan Minimal (Lembaran Negara Republik Indonesia Tahun 2018 Nomor 2, Tambahan Lembaran Negara Republik Indonesia Nomor 6178);
 15. Peraturan Pemerintah Nomor 12 Tahun 2019 tentang Pengelolaan

- Keuangan Daerah (Lembaran Negara Republik Indonesia Tahun 2018 Nomor 42, Tambahan Lembaran Negara Republik Indonesia Nomor 6322);
16. Peraturan Pemerintah Nomor 13 Tahun 2019 tentang Laporan dan Evaluasi Penyelenggaraan Pemerintahan Daerah (Lembaran Negara Nomor 52, Tambahan Lembaran Negara Republik Indonesia Nomor 6323);
 17. Peraturan Pemerintah Nomor 23 Tahun 2020 Tentang Pelaksanaan Program Pemulihan Ekonomi Nasional Dalam Rangka Mendukung Kebijakan Keuangan Negara Untuk Penanganan Pandemi Corona Virus Disease 2019 (Covid-19) dan/atau Menghadapi Ancaman Yang Membahayakan Perekonomian Nasional Dan/Atau Stabilitas Sistem Keuangan Serta Penyelamatan Ekonomi Nasional (Lembaran Negara Republik Indonesia Tahun 2020 Nomor 131, Tambahan Lembaran Negara Republik Indonesia Nomor 6514) sebagaimana telah diubah dengan Peraturan Pemerintah Nomor 43 Tahun 2020 tentang Perubahan Atas Peraturan Pemerintah Nomor 23 Tahun 2020 Tentang Pelaksanaan Program Pemulihan Ekonomi Nasional Dalam Rangka Mendukung Kebijakan Keuangan Negara Untuk Penanganan Pandemi Corona Virus Disease 2019 (Covid-19) dan/atau Menghadapi Ancaman Yang Membahayakan Perekonomian Nasional Dan/Atau Stabilitas Sistem Keuangan Serta Penyelamatan Ekonomi Nasional (Lembaran Negara Republik Indonesia Tahun 2020 Nomor 186, Tambahan Lembaran Negara Republik Indonesia Nomor 6542);
 18. Peraturan Pemerintah Nomor 21 Tahun 2021 tentang Penyelenggaraan Tata Ruang (Lembaran Negara Republik Indonesia Tahun 2021 Nomor 31, Tambahan Lembaran Negara Republik Indonesia Nomor 6633);
 19. Peraturan Pemerintah Nomor 19 Tahun 2022 tentang Dekonsentrasi dan Tugas Pembantuan (Lembaran Negara Republik Indonesia Tahun 2022 Nomor 122, Tambahan Lembaran Negara Republik Indonesia Nomor 6794);
 20. Peraturan Presiden Nomor 59 Tahun 2017 tentang Pelaksanaan Pencapaian Tujuan Pembangunan Berkelanjutan (Lembaran Negara Republik Indonesia Tahun 2017 Nomor 36);
 21. Peraturan Presiden Nomor 95 Tahun 2018 tentang Sistem Pemerintahan Berbasis Elektronik (Lembaran Negara Republik Indonesia Tahun 2018 Nomor 182);
 22. Peraturan Presiden Nomor 39 Tahun 2019 tentang Satu Data Indonesia (Lembaran Negara Republik Indonesia Tahun 2019 Nomor 112);
 23. Peraturan Presiden Nomor 18 Tahun 2020 tentang Rencana Pembangunan Jangka Menengah Nasional Tahun 2020-2024 (Lembaran

- Negara Republik Indonesia Tahun 2020 Nomor 10);
24. Instruksi Presiden Nomor 4 Tahun 2022 tentang Percepatan Penghapusan Kemiskinan Ekstrem;
 25. Peraturan Menteri Dalam Negeri Nomor 86 Tahun 2017 tentang Tata Cara Perencanaan, Pengendalian dan Evaluasi Pembangunan Daerah, Tata Cara Evaluasi Rancangan Peraturan Daerah tentang Rencana Pembangunan Jangka Panjang Daerah dan Rencana Pembangunan Jangka Menengah Daerah, serta Tata Cara Perubahan Rencana Pembangunan Jangka Panjang Daerah, Rencana Pembangunan Jangka Menengah Daerah, dan Rencana Kerja Pemerintah Daerah (Berita Negara Republik Indonesia Tahun 2017 Nomor 1312);
 26. Peraturan Menteri Dalam Negeri Nomor 70 Tahun 2019 Tentang Sistem Informasi Pemerintahan Daerah (Berita Negara Republik Indonesia Tahun 2019 Nomor 1114);
 27. Peraturan Menteri Dalam Negeri Nomor 90 Tahun 2019 tentang Klasifikasi, Kodefikasi, Dan Nomenklatur Perencanaan Pembangunan dan Keuangan Daerah (Berita Negara Republik Indonesia Tahun 2019 Nomor 1447);
 28. Peraturan Menteri Dalam Negeri Nomor 53 Tahun 2020 tentang Tata Kerja dan Penyelarasan Kerja Serta Pembinaan Kelembagaan dan Sumber Daya Manusia Tim Koordinasi Penanggulangan Kemiskinan Provinsi dan Tim Koordinasi Penanggulangan Kemiskinan Kabupaten/Kota (Berita Negara Republik Indonesia Tahun 2020 Nomor 794);
 29. Peraturan Menteri Dalam Negeri Nomor 77 Tahun 2020 tentang Pedoman Teknis Pengelolaan Keuangan Daerah (Berita Negara Republik Indonesia Tahun 2020 Nomor 1781);
 30. Peraturan Menteri Dalam Negeri Nomor 59 Tahun 2021 tentang Penerapan Standar Pelayanan Minimal (Berita Negara Republik Indonesia Tahun 2021 Nomor 1419);
 31. Keputusan Menteri Dalam Negeri Nomor 050-3708 Tahun 2020 tentang Hasil Verifikasi, Dan Validasi Pemutakhiran Klasifikasi, Kodefikasi Dan Nomenklatur Perencanaan Pembangunan Dan Keuangan Daerah;
 32. Peraturan Daerah Provinsi Sulawesi Barat Nomor 5 tahun 2010 Tentang RPJPD Provinsi Sulawesi Barat Tahun 2005 – 2025 (Lembaran Daerah Provinsi Sulawesi Barat Tahun 2010 Nomor 5 Tambahan Lembaran Daerah Provinsi Sulawesi Barat Nomor 52).
 33. Peraturan Daerah Provinsi Sulawesi Barat Nomor 1 tahun 2014 Tentang RTRW Propinsi Sulawesi Barat (Lembaran Daerah Provinsi Sulawesi Barat Tahun 2014 Nomor 01);
 34. Peraturan Gubernur Provinsi Sulawesi Barat Nomor 9 Tahun 2022 tentang Rencana Pembangunan Daerah Tahun 2023–2026 Provinsi

Sulawesi Barat;

35. Gubernur Sulawesi Barat Nomor 14 Tahun 2023 tentang Rencana Kerja Pemerintah Daerah Tahun 2024 Provinsi Sulawesi Barat
36. Peraturan Daerah Kabupaten Mamuju Nomor 1 Tahun 2018 tentang Rencana Pembangunan Jangka Panjang (RPJPD) Kabupaten Mamuju Tahun 2005-2025 (Tambahan Lembaran Daerah Kabupaten Mamuju)
37. Peraturan Daerah Kabupaten Mamuju Nomor 10 tahun 2019 Tentang RTRW Kabupaten Mamuju Tahun 2019-2039 (Lembaran Daerah Kabupaten Mamuju Tahun 2019 Nomor 103);
38. Peraturan Daerah Kabupaten Mamuju Nomor 2 Tahun 2021 Tentang Rencana Pembangunan Jangka Menengah Daerah Tahun 2021-2026.

1.3. Hubungan Antar Dokumen

Berdasarkan pada Undang-Undang Nomor 23 Tahun 2014 tentang Pemerintahan Daerah sebagaimana telah diubah dengan Peraturan Pemerintah Nomor 13 Tahun 2017 tentang Perubahan Atas Peraturan Pemerintah Nomor 26 Tahun 2008 tentang Rencana Tata Ruang Wilayah Nasional (Lembaran Negara Republik Indonesia Tahun 2017 Nomor 77, Tambahan Lembaran Negara Republik Indonesia Nomor 6042), Rencana Kerja Perangkat Daerah merupakan penjabaran dari Rencana Pembangunan Jangka Menengah Daerah yang berangkat dan disusun dari sebuah proses penjabaran atas visi, misi dan program Kepala Daerah. RPJMD berperan sebagai acuan dasar dalam menentukan arah kebijakan dan strategi pembangunan daerah yang pada intinya memuat mengenai arah kebijakan keuangan daerah, strategi pembangunan daerah, kebijakan umum, dan program PD, lintas PD dan program kewilayahan disertai dengan rencana- rencana kerja dalam kerangka regulasi dan kerangka pendanaan yang bersifat indikatif. Adapun RKPD merupakan penjabaran dari RPJMD yang memuat rancangan kerangka ekonomi daerah, prioritas pembangunan daerah, serta rencana kerja dan pendanaan untuk jangka waktu 1 (satu) tahun yang disusun dengan berpedoman pada Rencana Kerja Pemerintah dan program strategis nasional yang ditetapkan oleh Pemerintah Pusat.

Kebijakan pembangunan daerah Kabupaten Mamuju yang dituangkan dalam RKPD Kabupaten Mamuju Tahun 2024 terkait dan sejalan dengan arah pembangunan yang dimuat dalam berbagai dokumen perencanaan pembangunan nasional, dokumen perencanaan pembangunan Propinsi Sulawesi Barat dan dokumen perencanaan Kabupaten Mamuju. Hal ini merupakan amanat Undang Undang Sistem Perencanaan Pembangunan Nasional maupun Undang Undang Pemerintahan Daerah.

Dokumen perencanaan pembangunan Nasional yang menjadi rujukan salah satunya adalah Peraturan Presiden Republik Indonesia Nomor 18 Tahun 2020 Tentang Rencana Pembangunan Jangka Menengah Nasional (RPJM Nasional) Tahun 2020-2024, dimana Visi Pembangunan Nasional Tahun 2020-2024 adalah “Indonesia Maju yang Berdaulat, Mandiri, dan Berkepribadian Berlandaskan Gotong Royong”.

Dokumen Perencanaan Pembangunan Kabupaten Mamuju yang menjadi pedoman penyusunan RKPD Kabupaten Mamuju Tahun 2024 adalah Peraturan Daerah Kabupaten Mamuju Nomor 2 Tahun 2021 Tentang Rencana Pembangunan Jangka Menengah Daerah Tahun 2021-2026.

Penyusunan RKPD Kab.Mamuju Tahun 2024 merupakan tahun keempat periode RPJMD Tahun 2021-2026. Oleh karena itu, penyusunannya akan diarahkan untuk mewujudkan visi yaitu **“Terwujudnya Masyarakat Mamuju yang Maju dan Mandiri”** dan dirumuskan ke dalam arah pembangunan Kabupaten Mamuju dalam Lima Tahun kedepan dengan visi **“MAMUJU KEREN (Terwujudnya Masyarakat Mamuju Kreatif, Edukatif, Ramah, Energik dan Nyaman).”**

Memperhatikan hubungan keterkaitan sebagaimana dijelaskan di atas, maka dalam penyusunan RKPD Tahun 2024 harus mengacu dan berpedoman pada dokumen Rancangan Awal RKP Nasional Tahun 2024, Rancangan Awal RKPD Pemerintah Provinsi SULBAR Tahun 2024, RPJPD Kabupaten Mamuju Tahun 2005-2025, dan RPJMD Kab.Mamuju Tahun 2021-2026. Selain itu kedudukan RKPD Kabupaten tidak dapat dipisahkan dari dokumen perencanaan tata ruang wilayah.

1.4. Maksud dan Tujuan

Rencana Kerja Pemerintah Daerah (RKPD) Kabupaten Mamuju Tahun 2024 disusun dengan maksud untuk :

1. Menjadi acuan dalam dalam pelaksanaan Musrenbang Desa/Kelurahan, Musrenbang Kecamatan dan Forum Perangkat Daerah.
2. Menjadi acuan dalam penyusunan Rancangan Rencana Kerja (Renja) Perangkat Daerah Tahun 2024.
3. Menjadi Acuan dalam penyusunan Rancangan RKPD Kabupaten Mamuju Tahun 2024.

Tujuan Penyusunan Rencana Kerja Pemerintah Daerah (RKPD) Kabupaten Mamuju Tahun 2024 adalah :

1. Menciptakan sinergi dalam pelaksanaan pembangunan antar sector pembangunan dan antar tingkat pemerintahan serta menciptakan efisiensi alokasi sumber daya dalam pembangunan daerah,

2. Memberikan landasan dasar bagi seluruh Perangkat Daerah (PD) dilingkungan Pemerintah Kabupaten Mamuju dalam menyusun Rencana Kerja (Renja) Tahun 2024.

1.5. Sistematika RKPD Tahun 2024

Sistematika Rencana Kerja Pemerintah Daerah (RKPD) Kabupaten Mamuju Tahun 2024 sebagai berikut:

BAB I PENDAHULUAN

Pada Bab ini dijelaskan mengenai latar belakang penyusunan RKPD, dasar hukum penyusunan, hubungan antar dokumen RKPD dengan dokumen rencana pembangunan lainnya, maksud dan tujuan penyusunan RKPD, dan sistematika dokumen.

BAB II GAMBARAN UMUM KONDISI DAERAH

Pada Bab ini berisi gambaran umum kondisi daerah dan hasil evaluasi RKPD Triwulan IV Tahun 2022 dan permasalahan pembangunan daerah, dan isu strategis.

BAB III KERANGKA EKONOMI DAERAH DAN KEUANGAN DAERAH

Pada Bab ini dijelaskan tentang kondisi ekonomi sampai tahun 2022 dan perkiraan tahun 2024, yang antara lain mencakup indikator pertumbuhan ekonomi daerah, sumber sumber pendapatan dan kebijakan pemerintah daerah dalam mendanai pembangunan daerah tahun 2024, meliputi pendapatan daerah, belanja daerah, dan pembiayaan daerah dengan uraian sampai kelompok, jenis dan obyek pendapatan, belanja dan pembiayaan.

BAB IV SASARAN DAN PRIORITAS PEMBANGUNAN DAERAH

Pada Bab ini memuat arah kebijakan pembangunan daerah jangka menengah (RPJMD) tahap ketiga, prioritas pembangunan dengan memperhatikan pokok pokok pikiran DPRD, arah kebijakan nasional, Provinsi dan Kabupaten Mamuju serta keterkaitan arah kebijakan pada tiap tingkatan pemerintahan.

Bab ini juga memberi landasan bagi penyiapan formulasi pada kebijakan pembangunan daerah jangka panjang tahap V sebagai bagian dari Rencana Pembangunan Jangka Menengah Daerah (RPJMD).

BAB V RENCANA KERJA DAN PENDANAAN DAERAH

Pada Bab ini memuat rencana program prioritas daerah tahun 2024 yang disusun berdasarkan prioritas pembangunan Pemerintah Kabupaten Mamuju Tahun 2024 yang mempertimbangkan RPJMN, RPJMD Provinsi Sulawesi Barat serta RPJMD Kab. Mamuju Tahun 2021-2026.

BAB VI KINERJA PENYELENGGARAAN PEMERINTAHAN DAERAH

BAB VII PENUTUP

Pada Bab ini berisi penegasan terkait substansi RKPD Kab.Mamuju Tahun 2024, dimana isi dokumen belum dapat disajikan secara utuh dan akan disempurnakan pada tahap selanjutnya.

BAB II

GAMBARAN UMUM KONDISI DAERAH

2.1. Kondisi Umum Daerah.

Bagian ini menjelaskan dan menyajikan secara logis dasar dasar analisis, gambaran umum kondisi daerah yang meliputi aspek geografi dan demografi, kesejahteraan masyarakat, pelayanan umum dan daya saing daerah serta indikator kinerja penyelenggaraan pemerintah daerah. Secara umum, gambaran umum kondisi Kabupaten Mamuju dapat diuraikan sebagai berikut :

2.1.1. Aspek Geografi dan Demografi.

2.1.1.1. Luas dan Batas Wilayah Administratif.

Kabupaten Mamuju terletak di sebelah Barat Pulau Sulawesi tepatnya di Provinsi Sulawesi Barat, Kabupaten Mamuju merupakan ibukota Provinsi Sulawesi Barat. Secara Geografis Kabupaten Mamuju terletak di posisi koordinat 10 38' 110" – 20 54' 552" Lintang Selatan dan 110 54' 47 – 130 5' 35 Bujur Timur atau berada dibagian selatan dari garis ekuator atau garis khatulistiwa. Secara administrasi, Kabupaten Mamuju berbatasan dengan :

- a. Sebelah utara berbatasan dengan Kabupaten Mamuju Tengah;
- b. Sebelah timur berbatasan dengan Kabupaten Luwu Utara;
- c. Sebelah selatan berbatasan dengan Kabupaten Majene, Kabupaten Mamasa, dan Provinsi Sulawesi Selatan; dan
- d. Sebelah barat berbatasan dengan Provinsi Kalimantan Timur.

Kabupaten Mamuju dengan wilayah yang terdiri dari wilayah pesisir dan laut, daratan, dan pegunungan dan merupakan wilayah terluas di Provinsi Sulawesi Barat memiliki luas wilayah 4.979,89 km², secara administrasi pemerintahan terbagi atas 11 Kecamatan, terdiri dari 88 Desa, dan 13 Kelurahan.

Kecamatan terluas di Kabupaten Mamuju yaitu Kecamatan Kalumpang dengan luas wilayah 1.801,71 Km² atau 36,18 persen, sedangkan Kecamatan yang memiliki luas wilayah terkecil adalah Kecamatan Bala-balakang dengan luas wilayah 1,48 Km² atau 0,03 persen, dan untuk ibukota Kabupaten yaitu Kecamatan Mamuju dengan luas 247,48 Km².

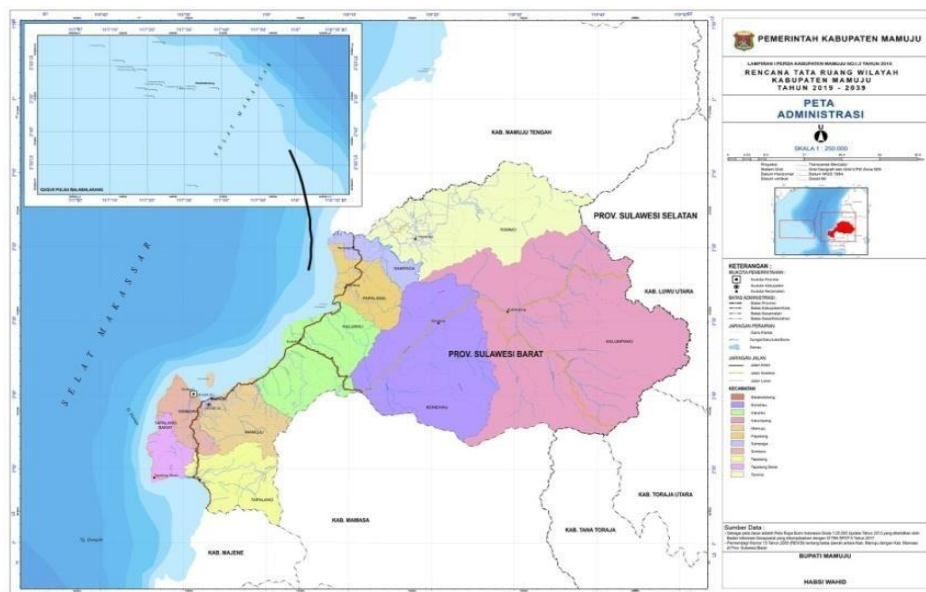
Berdasarkan jarak terhadap Ibukota Kabupaten maka Kecamatan Balabalakang memiliki jarak terjauh sekitar 188,62 km, sedangkan yang terdekat adalah Kecamatan Mamuju yang juga merupakan Ibukota Kabupaten Kecamatan Balabalakang juga merupakan satu-satunya Kecamatan di Kabupaten Mamuju yang tidak bisa diakses menggunakan angkutan darat. Untuk lebih jelasnya mengenai letak dan luas Kabupaten Mamuju dapat dilihat sebagaimana pada tabel 2.1 dan Gambar 2.1 sebagai berikut.

Tabel II - 1
Luas Wilayah, Jumlah Desa/Kelurahan, Kecamatan di Kabupaten Mamuju

No	Kecamatan	Ibu Kota Kecamatan	Desa / Kelurahan	Luas km ²	Presentase Terhadap Luas Kabupaten (%)
1	Tapalang	Galung	10	273,02	5,48
2	Tapalang barat	Dungkait	7	111,63	2,24
3	Mamuju	Binanga	8	247,48	4,97
4	Simboro	Rangas	8	132,73	2,67
5	Balabalakang	Pulau Salissingan	2	1,48	0,03
6	Kaluku	Kalukku	14	454,96	9,14
7	Papalang	Topore	9	201,92	4,05
8	Sampaga	Bunde	7	110,83	2,23
9	Tommo	Campaloga	14	769,66	15,46
10	Kalumpang	Kalumpang	13	1,801,71	36,18
11	Bonehau	Bonehau	9	874,47	17,56
Jumlah			101	4,979,89	100,00

Sumber : Kabupaten Mamuju Dalam Angka 2023

Gambar II - 1
Peta Administrasi Kabupaten Mamuju



Sumber : RTRW Kab. Mamuju 2019 –2039

2.1.1.2. Aspek Letak dan Kondisi Geografi.

Secara geografi Kota Mamuju berada ditepi barat Pulau Sulawesi. Di utara terdapat Teluk Mamuju dan di selatan ada Teluk Lebani. Ketinggian wilayah Kota Mamuju antara 0 sampai >1500 meter di atas permukaan air laut (Mdpl) dengan titik tertinggi berada di Gunung Adang Batambalo. Sungai-sungai besar yang ada di Kota Mamuju diantaranya Sungai Mamuju, Sungai Karema, Sungai Simboro, Sungai Anung, Sungai Taparia, Sungai Anusu, Sungai Tampala dan Sungai Malunda, dll. Secara geologi, wilayah Kota Mamasa tersusun oleh batuan Formasi Gunung Api Adang berupa tuf lapili, breksi bersisipan lava, batupasir dan batu lempung.

Sedangkan wilayah lembah yang dialiri Sungai Taparia serta Sungai Karema tersusun atas Formasi Mamuju berupa Napal, kalkerenit dan batu gamping koral bersisipkan tuf dan batu pasir. Kota Mamuju yang beriklim tropis dengan dua musim dalam satu tahunnya yaitu musim kemarau dan penghujan, dengan suhu udara pada siang hari berkisar antara 24 - 34 derajat Celcius.

Tabel II - 2
Tinggi Wilayah dan Letak Geografis Kabupaten Mamuju Menurut Kecamatan

No	Kecamatan	Tinggi Wilayah ² (mdpl)	Letak Geografis	
			Lintang Selatan	Bujur Timur
1	Tapalang	0-1000	2,85880	118,86634
2	Tapalang barat	0-500	2,85392	118,7748
3	Mamuju	0-500	2,67627	118,89056
4	Simboro	0-500	2,65978	118,8495
5	Balabalakang	0-500	2,3164	117,2308
6	Kaluku	0-500	2,54229	119,06894
7	Papalang	0-100	2,42470	119,15955
8	Sampaga	0-500	2,33443	119,17461
9	Tommo	0-500	2,31577	119,29969
10	Kalumpang	125-1500	2,4793	119,4855
11	Bonehau	200-500	2,5056	119,3465

Sumber : Kabupaten Mamuju Dalam Angka 2023

1. Topografi

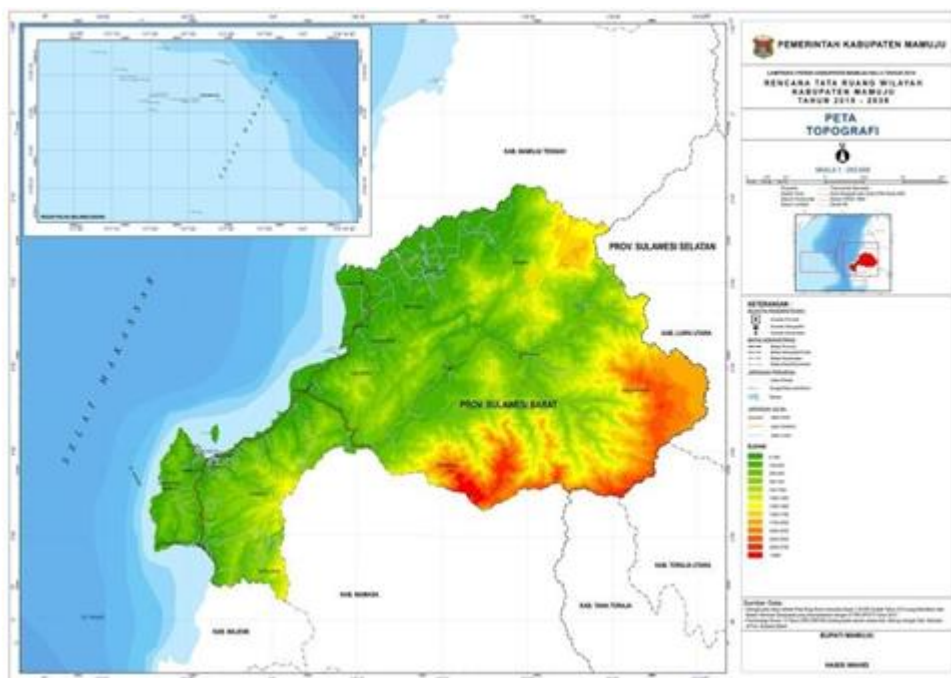
Topografi merupakan bentuk permukaan suatu lahan yang dikelompokkan berdasarkan perbedaan ketinggian (amplitude) dari permukaan bumi (bidang datar) suatu bentuk bentang lahan (landform).

Keadaan topografi Kabupaten Mamuju didominasi oleh daerah curam dan tidak curam dengan kelerengan antara 15 - 45 persen. Kondisi ini berpengaruh terhadap topografi wilayah sehingga bervariasi mulai dari daerah datar, landai hingga agak curam.

Dari segi topografi Kabupaten Mamuju secara umum keadaan topografinya bergunung-gunung dan berbukit-bukit berada pada ketinggian 395 meter dari permukaan laut. Kemiringan lereng yang memiliki porsi terbesar adalah kemiringan antara 12 - 25 persen dengan luas cakupan sebesar 224.910 Ha. Kemiringan lereng seperti ini terdapat hampir di semua Kecamatan dalam wilayah Kabupaten Mamuju, dengan wilayah Kecamatan Tapalang yang memiliki porsi terbesar seluas 32.613 Ha. Kemiringan antara 25 - 40 persen mencakup wilayah seluas 206.387 Ha. Kemiringan seperti ini dominan terdapat di Kecamatan Kalukku seluas 20.748 Ha. Kemiringan diatas 40 Persen mencakup wilayah seluas 186.336 Ha. Kemiringan seperti ini dominan terdapat di wilayah Kecamatan Kalumpang dan Bonehau dengan luasan mencapai 77.890 Ha.

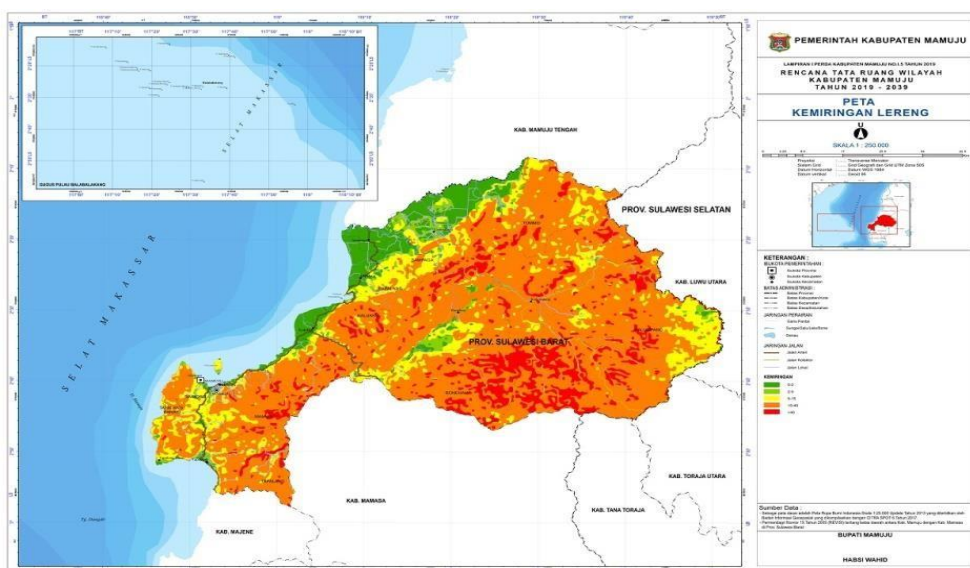
Kemiringan antara 0 - 2 persen dengan luas cakupan 113.134 Ha. Dominan terdapat di Kecamatan Kalukku 19.069 Ha. Kemiringan seperti ini terdapat di seluruh wilayah Kabupaten Mamuju. Sedangkan kemiringan antara 2 - 15 persen hanya mencakup wilayah seluas 82.122 Ha tersebar di seluruh wilayah Kabupaten Mamuju. Untuk lebih jelasnya sebagaimana gambar 2.2 berikut.

Gambar II - 2 Peta Topografi Kabupaten Mamuju



Sumber : RTRW Kab. Mamuju 2019 – 2039

**Gambar II - 3
Peta Kemiringan Lereng Kabupaten Mamuju**



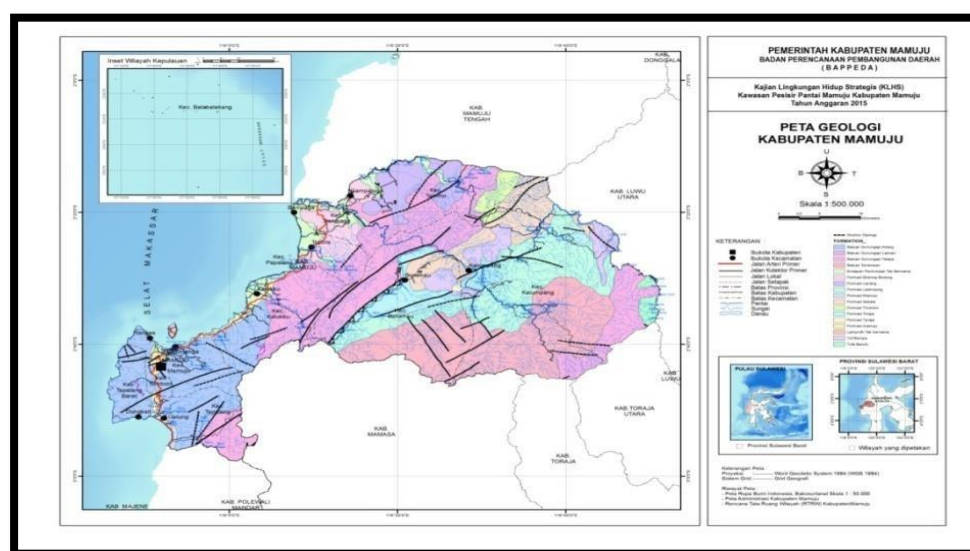
Sumber : RTRW Kab. Mamuju 2019 – 2039

2. Kondisi Geologi

Batuan tertua yang tersingkap di daerah Mamuju dan sekitarnya berupa batuan malihan yang terdiri dari sekis, genes, filit dan batu sabak yang diduga berumur lebih tua dari Kapur. Secara tidak selaras di atasnya ditindih oleh Formasi Latimojong yang terdiri dari batuan-batuan yang termalihkan sangat lemah. Berdasarkan penelitian lapangan, struktur geologi daerah Mamuju dan sekitarnya terbentuk setelah pengendapan Formasi Mamuju yang berumur Miosen Akhir dan Formasi Larian yang berumur Miosen Akhir – Pliosen Awal (Ratman dan Atmawinata, 1993), yang diakibatkan oleh gaya kompresi regional barat – timur. Gaya kompresi ini diperkirakan berhubungan dengan peristiwa tumbukan antara benua mikro (pecahan Benua Australia) dengan Mintakat Geologi Busur Magmatik Tersier Sulawesi Barat yang mencapai klimaksnya pada Miosen Akhir (Coffield dkk, 1993).

Penemuan 4 lapangan batubara di daerah Mamuju dan sekitarnya, yaitu Kalumpang, Panusuan, Tamalea dan Rante Pandolok. Dari keempat lapangan batubara tersebut Kalumpang merupakan lapangan terbesar. Namun kandungan batubara di lapangan Kalumpang sebesar 292.527 ton dan daerah Tamalea sebesar 351.221 ton (Kartasumantri dan Hadyanto, 1999). Keterdapatan biji besi di daerah Tapango terdiri dari dua kategori, yaitu *Primary body* dan *Floating ore* atau *deluvial ore*. Pembentukan biji besi dihasilkan oleh larutan hidrothermal yang disebabkan oleh adanya aktifitas vulkanisme dan tektonisme di sekitar daerah ini. Tektonisme dan vulkanisme yang terjadi di bagian Sulawesi Barat pada Kala Tersier juga sangat dipengaruhi oleh proses geologi regional yang membentuk Sulawesi bagian barat daya.

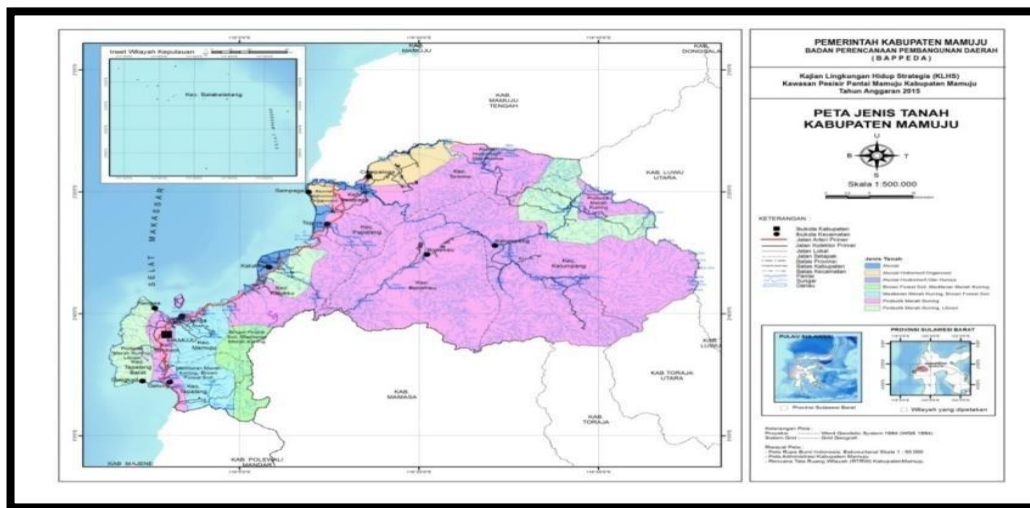
Gambar II - 4
Peta Struktur Geologi Kabupaten Mamuju



Sumber : Bagian Pemerintahan Setdakab. Mamuju, 2016

Berdasarkan data geologi Kabupaten Mamuju, jenis tanah di daerah ini dapat digolongkan 5 (lima) jenis, yakni tanah Alluvial, Regosol, Andosol dan tanah Mediteran. Sedang untuk kandungan geologi di Kabupaten Mamuju secara garis besarnya dibagi menjadi 2 (dua), yakni kelompok bahan galian konstruksi dan kelompok galian industri.

Gambar II - 5
Peta Jenis Tanah Kabupaten Mamuju



Sumber : Bagian Pemerintahan SEKDAKAB. Mamuju, 2016

3. Kondisi Hidrologi

Keadaan hidrologi Kabupaten Mamuju, berdasarkan hasil observasi lapangan dibedakan antara lain air permukaan (sungai, rawa dan sebagainya) dan air yang bersumber di bawah permukaan (air tanah). Air dibawah permukaan yang merupakan air tanah merupakan sumber air bersih untuk kehidupan sehari-hari masyarakat.

Sumber air permukaan di wilayah Kabupaten Mamuju bersumber dari beberapa sungai yang tersebar dibeberapa kecamatan, yang pemanfaatannya untuk kebutuhan rumah tangga dan kegiatan pertanian. Kecamatan yang paling banyak dilintasi sungai adalah Kecamatan Kalukku dan Kecamatan Tapalang dengan 13 sungai yang melintasinya. Sungai yang terdapat di Kabupaten Mamuju yakni;

Tabel II - 3
Daftar Sungai di Kabupaten Mamuju

KECAMATAN		NAMA SUNGAI	
Kecamatan Tapalang	=	1. Marurinding	8. Petakeang
		2. Bonde Puteh	9. Air Panas
		3. Taosa	10. Ahu
		4. Balehanan	11. Tamao
		5. Kopeang	12. Karang Matti
		6. Anusu	13. Taan
		7. Kebanga	

KECAMATAN		NAMA SUNGAI			
Kecamatan Tapalang Barat	=	1.	Pasa'bu	5.	Tamale
		2.	Losa	6.	Sulako
		3.	Padada	7.	Panantai
		4.	Takke	8.	Pindang
Kecamatan Mamuju	=	1.	Bone-bone	4.	Karema
		2.	Tumuki	5.	Rimuku
		3.	Mamuju		
Kecamatan Simboro	=	1.	Sese	4.	Kulasi
		2.	Simboro	5.	Lumandang
		3.	Gimbang	6.	Malauwa
Kecamatan Kalukku	=	1.	Guliling	8.	Gentungan
		2.	Pure	9.	Ahuni
		3.	Kalukku	10.	Ampallas
		4.	Keang	11.	Anusu
		5.	Kabuloang	12.	Kebanga
		6.	Kapaasang	13.	Petakeang
		7.	Kona		
Kecamatan Papalang	=	1.	Papalang	4.	Salubarana
		2.	Paniki	5.	Salukayu
		3.	Salumasa		
Kecamatan Sampaga	=	1.	Karama	2.	Salubarana
Kecamatan Tommo	=	1.	Kanan	2.	Sampaga
Kecamatan Kalumpang	=	1.	Pelulasa	5.	Kaluttun
		2.	Sepang	6.	Siraun
		3.	Bulo	7.	Tulasi
		4.	Mabubu		
Kecamatan Bonehau	=	1.	Kalasissi	7.	Takkesenga
		2.	Pelosian	8.	Pauang
		3.	Salutiwo	9.	Tabola-bola
		4.	Saludenge	10.	Bunana
		5.	Atu-atu	11.	Mappu
		6.	Salumitto		
Kecamatan Kep. Bala-balakang	=		Tidak Ada		

1. Sumberdaya Air

Potensi sumberdaya air di Kabupaten Mamuju selain dipengaruhi oleh kondisi klimatologi wilayah, juga dipengaruhi oleh beberapa aliran sungai

yang melintas pada beberapa kawasan. Potensi sumberdaya air tersebut dimanfaatkan oleh masyarakat untuk kegiatan pertanian dan sumber air baku untuk kebutuhan lainnya.

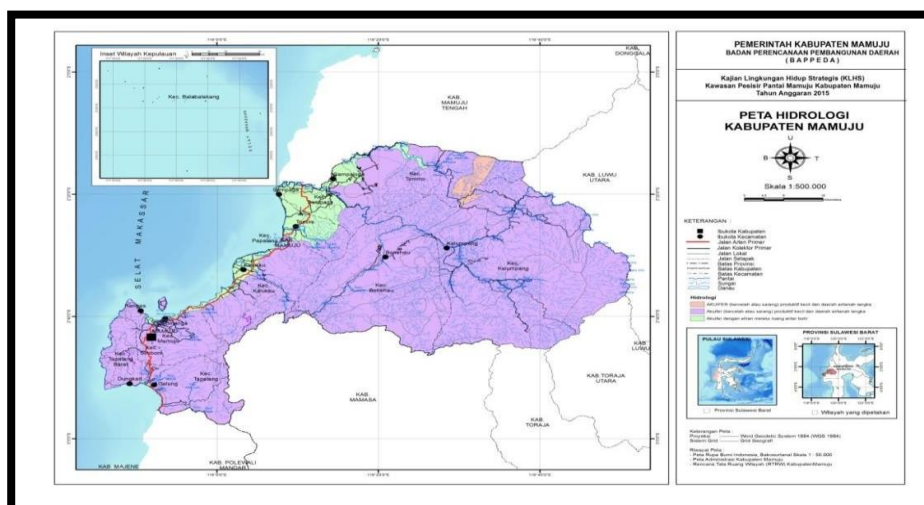
Potensi sumberdaya air di wilayah Kabupaten Mamuju yang telah dimanfaatkan oleh penduduk dalam kehidupan kesehariannya untuk berbagai keperluan bersumber dari air tanah dangkal (air permukaan dan air tanah dalam air tanah dangkal/permukaan dapat berupa air sungai, sumur, rawa-rawa, bendungan, mata air dan lain sebagainya, sedangkan potensi air tanah dalam dengan pemanfaatan air melalui pengeboran).

Penyediaan air minum merupakan suatu kebutuhan pokok penduduk di suatu daerah, terutama pada daerah-daerah yang potensi air tanahnya terbatas dan kualitasnya kurang memadai jika ditinjau dari aspek kesehatan. Meskipun demikian, pengadaan air minum masih terbatas dan umumnya penduduk menggunakan sumur air tanah dangkal, dalam (artesis), air permukaan dan mata air yang bersumber dari pegunungan.

2. Peruntukan Air

Sungai sebagai sumberdaya air yang dimanfaatkan untuk berbagai keperluan yakni kebutuhan air bersih dan kepentingan pertanian (irigasi), dengan keberadaan beberapa sungai menurut Daerah Aliran Sungai (DAS) di Kabupaten Mamuju adalah Sungai Karama, dan Sungai Kaluku. Pada kawasan perkotaan peruntukan air lebih difokuskan pada kebutuhan air minum masyarakat perkotaan yang bersumber dari air tanah dangkal dan air tanah dalam serta sumber air yang dikelola oleh PDAM.

Gambar II - 6
Peta Hidrologi Kabupaten Mamuju

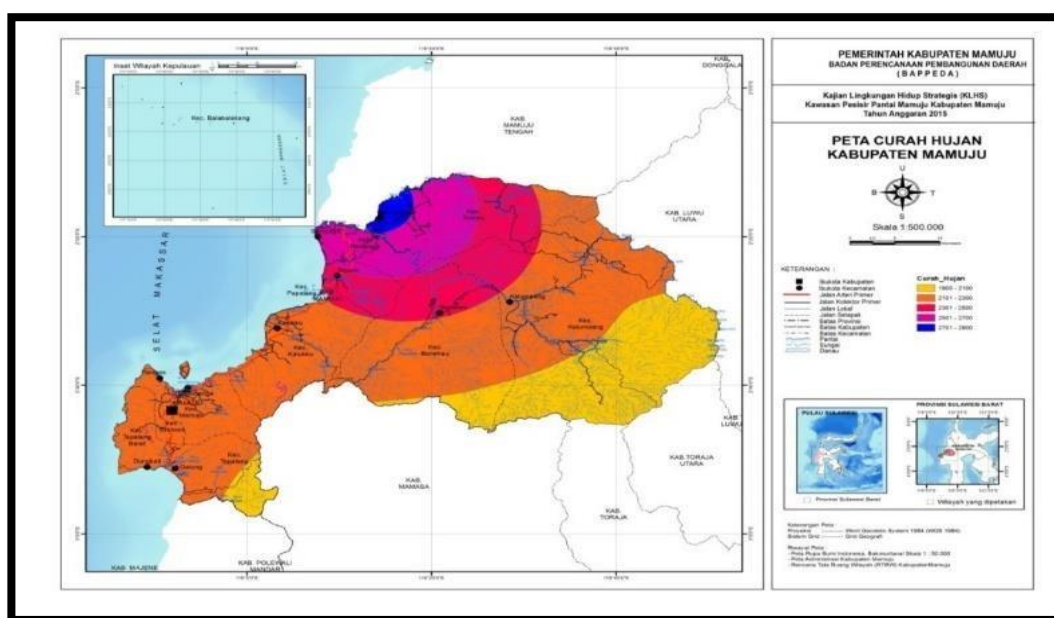


4. Kondisi Klimatologi

Iklim di Kabupaten Mamuju tergolong cukup basah sampai sangat basah, yang menurut Klasifikasi iklim Oldeman, digolongkan kedalam kelas iklim C2, C1,

B2 & B1 (mayoritas) dan A yang digolongkan sebagai cukup basah sampai sangat basah. Variasi jumlah bulan kering dari nol sampai dua hingga tiga bulan pertahun. Musim hujan dominan terjadi sepanjang bulan Januari-Desember dengan peningkatan terbesar pada bulan Agustus yaitu sebesar 629,6 mm, sedangkan terendah pada bulan April sebesar 138,2 mm.

Gambar II - 7
Peta Klimatologi Kabupaten Mamuju



Sumber : Bagian Pemerintahan SETDAKAB. Mamuju, 2017

Tabel II - 4
Jumlah Curah Hujan Menurut Bulan Di Kabupaten Mamuju (mm), 2019 - 2022

Bulan	2019	2020	2021	2022
Januari	170	333,9	229,9	-
Februari	150	290,6	197,4	-
Maret	306	122,5	195,2	-
April	161	457,9	138,2	106,1
Mei	43	169,7	285	383,0
Juni	286	275,3	196,3	359,6
Juli	26	222,8	203,9	398,6
Agustus	14	100,5	629,6	204,5
September	27	213,9	317,3	312,9
Oktober	59	519,2	400,3	632,2
November	131	337,8	382,2	263,0
Desember	189	55,9	313,7	165,1

Sumber : Kabupaten Mamuju Dalam Angka, 2019 - 2022

5. Kondisi Penggunaan Lahan

Luas lahan sawah di Kabupaten Mamuju adalah sekitar 15.395 ha atau 3,12 persen dari keseluruhan luas wilayah Kabupaten ini. Lahan sawah tersebut menyebar hampir disetiap kecamatan kecuali Kecamatan Mamuju dan Balabalakang, Kecamatan yang memiliki lahan sawah yang terluas adalah

Kecamatan Tommo yaitu sekitar 5.295 ha dan Kecamatan Kalukku sekitar 3.493 ha. Lahan sawah ditinjau dari sistem pengairan atau irigasi yang ada, lahan sawah yang beririgasi, yaitu dengan luas sebesar 4.288 ha atau 27,85 persen dari luas keseluruhan lahan sawah. Sedangkan selebihnya merupakan Sawah tadah hujan dengan luas sebesar 11.107 ha atau 72,15 persen dari luas keseluruhan lahan sawah.

Luas lahan bukan sawah di Kabupaten Mamuju adalah sekitar 155.084 ha, yang juga menyebar di Sebelas Kecamatan yang ada di Kabupaten Mamuju. Kecamatan yang mempunyai lahan bukan sawah yang terluas adalah Kecamatan Tapalang yaitu sekitar 40.845 ha, dan spesifiknya adalah lahan perkebunan yaitu sekitar 21.124 ha dan padang rumput sekitar 12.981 ha. Kemudian Kecamatan yang juga tergolong mempunyai lahan bukan sawah cukup luas adalah Kecamatan Kalukku, yaitu sekitar 27.935 ha, dan spesifiknya juga adalah lahan perkebunan yaitu sekitar 10.844 ha. Sedangkan kecamatan yang mempunyai lahan bukan sawah terkecil adalah Kecamatan Balabalakang yang luasnya kurang lebih 9 ha.

Luas lahan bukan pertanian yang ada di Kabupaten Mamuju adalah sekitar 322.300 ha atau sekitar 65,27 persen dari luas Kabupaten Mamuju. Kecamatan yang terluas lahan bukan pertaniannya adalah Kecamatan Kalumpang yaitu sekitar 150.956 ha atau sekitar 46,84 persen dari keseluruhan lahan bukan pertanian di Kabupaten Mamuju. Selanjutnya adalah Kecamatan Tommo yaitu sekitar 32.231 ha atau sekitar 10,00 persen dari luas keseluruhan lahan bukan pertanian di Kabupaten Mamuju. Sedangkan Kecamatan yang memiliki lahan bukan pertanian paling sempit adalah Kecamatan Sampaga yaitu hanya sekitar 1.126 ha atau 0,35 persen dari keseluruhan lahan bukan pertanian di Kabupaten Mamuju.

2.1.1.3. Potensi Pengembangan Wilayah.

Kabupaten Mamuju sebagai Ibukota Provinsi Sulawesi Barat, sesuai dengan Peraturan Daerah Provinsi Sulawesi Barat Nomor 1 Tahun 2014 Tentang Rencana Tata Ruang Wilayah Provinsi Sulawesi Barat Tahun 2014 - 2034 dan memperhatikan Ranperda Rencana Tata Ruang Kabupaten Mamuju Tahun 2016 - 2036, memiliki kebijakan utama pembentukan struktur ruang sebagai berikut :

- a. Pusat-pusat kegiatan
- b. Sistem jaringan prasarana utama
- c. Sistem Jaringan Prasarana lainnya

Rencana Tata Ruang Wilayah Provinsi Sulawesi Barat dan Rencana Tata Ruang Wilayah Kabupaten Mamuju menetapkan adanya PKNP Matabe yang akan memberikan arahan pengembangan Kecamatan Mamuju sebagai pusat kota Provinsi Sulawesi Barat. Selanjutnya pengembangan tersebut akan disusun dalam Rencana

Tata Ruang Wilayah tiap Kecamatan sehingga akan semakin jelas memberikan arahan pembangunan di Kabupaten Mamuju.

Sebagai gambaran pusat-pusat kegiatan yang dimaksud adalah sebagai berikut:

Sistem perkotaan di Kabupaten Mamuju sebagaimana dimaksud, terdiri atas:

- a. Pusat kegiatan lokal (PKL);
 - b. Pusat pelayanan kawasan (PPK); dan
 - c. Pusat pelayanan lingkungan (PPL).
- PKL sebagaimana dimaksud, yaitu Kecamatan Papalang.
 - PPK sebagaimana dimaksud, terdiri atas :
 1. kawasan perkotaan Dayanginna di Kecamatan Tapalang;
 2. kawasan perkotaan Salisingan di Kecamatan Bala-balakang;
 3. kawasan perkotaan Campaloga di Kecamatan Tommo;
 4. kawasan perkotaan Kalumpang di Kecamatan Kalumpang;
 5. kawasan perkotaan Pabettengan di Kecamatan Bonehau;
 6. kawasan perkotaan Tarailu di Kecamatan Sampaga; dan
 7. kawasan perkotaan Simboro di Kecamatan Simboro.
 - PPL sebagaimana dimaksud, terdiri atas:
 1. kawasan permukiman Dungkait di Kecamatan Tapalang Barat;
 2. kawasan permukiman Sumare di Kecamatan Simboro;
 3. kawasan permukiman Buttuada di Kecamatan Bonehau;
 4. kawasan permukiman Toabo di Kecamatan Papalang;
 5. kawasan permukiman Buanasakti di Kecamatan Tommo;
 6. kawasan permukiman Pulau Ambo Kepulauan Balabalakang; dan
 7. Kawasan permukiman Kasambang di Kecamatan Tapalang.

Sebagai gambaran Matriks pengembangan yang dimaksud adalah sebagai berikut:

Tabel II - 5
Indikasi Program Utama Lima Tahunan RTRW Kabupaten Mamuju Tahun 2019 - 2039

NO	PROGRAM UTAMA	LOKASI	BESARAN	SUMBER DANA	INSTANSI PELAKSANA	TAHUN PELAKSANAAN				
						2019	2020-2024	2025-2029	2030-2034	2035-2039
1	2	3	4	5	6	7	8	9	10	11
6.1	PERWUJUDAN STRUKTUR RUANG									
A.1	PERWUJUDAN PUSAT-PUSAT PELAYANAN KOTA									
1	Pusat Kegiatan Nasional (PKN) Pengembangan dan Peningkatan Fungsi Kota sebagai :									
	1 Pusat Pemerintahan Kab Mamuju, melalui:									
	· Penyusunan RDTR dan Peraturan Zonasi	- Kec. Mamuju - Kec. Simboro - Kec. Papalang	5 Dokumen/ Regulasi	APBN/ APBD Kota	- Kementrian ATR/BPN - Dinas PUPR					
	· Penyediaan infrastruktur yang memadai	- Kec. Mamuju - Kec. Simboro	2 kawasan	- APBN - APBD Prov - APBD Kota	- Kementerian PU-PR -Dinas PU-PR Provinsi - Dinas PU-PR Kab					
1	Sub Pusat Pelayanan Kawasan Pengembangan dan peningkatan fungsi kota sebagai sub pusat pelayanan:									
	1 Peningkatan ketersediaan sarana dan prasarana di pusat kecamatan	- Kecamatan Tapalang - Kecamatan Tapalang Barat - Kecamatan Balabalakang - Kecamatan Papalang - Kecamatan Tommo - Kecamatan Kalumpang - Kecamatan Bonehau - Kecamatan Sampaga	Sarana prasana dasar di 8 Kecamatan	APBD Kota	- Dinas PUPR Kab					
1	Pusat Pelayanan Lingkungan Peningkatan sebaran infrastruktur dasar di pusat-pusat layanan skala lingkungan	- Seluruh Kelurahan di Wilayah Kab mamuju	13 Kelurahan	APBD Kota	- Dinas PUPR Kab					

NO	PROGRAM UTAMA	LOKASI	BESARAN	SUMBER DANA	INSTANSI PELAKSANA	TAHUN PELAKSANAAN				
						2019	2020-2024	2025-2029	2030-2034	2035-2039
1	2	3	4	5	6	7	8	9	10	11
	PERWUJUDAN SISTEM JARINGAN PRASARANA UTAMA									
	Perwujudan sistem jaringan transportasi di I wilayah kota									
	1.1 Perwujudan Sistem Transportasi Darat									
	1.1.1 Program Penyelenggaraan Jalan									
	A. Sistem Jaringan Jalan Nasional dalam wilayah kota									
	1 Peningkatan dan Pengembangan Jaringan Jalan Arteri Primer	- Jalan arteri ruas tapalang barat – sumare – rangas – mamuju – tampa padang – belang belang.	34 Km	APBN	- Kementerian PU-PR					
	2 Peningkatan dan Pengembangan Jaringan Jalan Kolektor Primer 1	- Jalan topoyo - tarailu- Jalan tarailu - kalukku- Jalan kalukku – bts kota- Jalan poros kalukku- Jalan sultan hasanuddin - Jalan kalukku – salubatu	1 ruas 1 ruas 1 ruas 1 ruas 1 ruas	- APBN - APBD Prov - APBD kab	- Kementerian PU-PR - Dinas PU-PR Prov - Dinas PU-PR Kab					
	B. Sistem Jaringan Jalan Provinsi dalam wilayah kota									
	1 Peningkatan dan Pemeliharaan Jaringan Jalan Kolektor Primer	a. Jaringan jalan kolektor primer K-2, terdiri atas : - Jalan kalukku – bonehau – kalumpang – batuisi – batas luwu utara. - Jalan batuisi – batas toraja utara - Jalan kalukku – bonehau – mambi	1 ruas 1 ruas 1 ruas	- APBN - APBD Prov	- Kementerian Pekerjaan Umum dan Penataan Ruang - Dinas PUPR Provinsi					
	C. Sistem Jaringan Jalan kewenangan									

NO	PROGRAM UTAMA	LOKASI	BESARAN	SUMBER DANA	INSTANSI PELAKSANA	TAHUN PELAKSANAAN				
						2019	2020-2024	2025-2029	2030-2034	2035-2039
1	2	3	4	5	6	7	8	9	10	11
	kabupaten									
	1 Peningkatan dan Pemeliharaan Jaringan Jalan Kolektor Sekunder	- Jalan Nuri - Jalan Diponegoro - Jalan bau massepe - Jalan pongtiku - Jalan baharuddin lopa - Jalan kelapa - Jalan emmy saelan - Jalan kali mamuju	1 ruas 1 ruas 1 ruas 1 ruas 1 ruas 1 ruas 1 ruas 1 ruas	APBD Kab	Dinas PUPR Kab					
	2 Peningkatan dan Pengembangan Jaringan Jalan Lokal sekunder	- Jln nelayan - Jln nelayan II - Jln BTN Graha Nusa - Jln KPU - Jln H. basir - Jln BTN Tegar 77 - Jln kampung baru - Jln tanete pao – pasa'bu - Jln atiek sutedja - Jln tengku umar - Jln ambo tjaja - Jln batu ampa - Jln toabo – bunde	1 ruas 1 ruas 1 ruas 1 ruas 1 ruas 1 ruas 1 ruas 1 ruas 1 ruas 1 ruas 1 ruas 1 ruas	APBD Kab	Dinas PUPR Kab					
	3 Permbangunan Jaringan Jalan Lokal Sekunder									
	a. Pembangunan Jalan-jalan baru di lingkungan permukiman	- Kecamatan Simboro - Kecamatan mamuju - Kecamatan kalukku	8 Km	- APBD Kab - Swasta	- Developer - Dinas PUPR Kab					
	1.1.2 Sistem Jaringan Kereta Api									
	1 Rencana Pembangunan jalur Kereta Api	Kabupaten Mamuju	-	- APBN - BUMN	- Kemenhub - PT. Kereta Api Indonesia					

NO	PROGRAM UTAMA	LOKASI	BESARAN	SUMBER DANA	INSTANSI PELAKSANA	TAHUN PELAKSANAAN				
						2019	2020-2024	2025-2029	2030-2034	2035-2039
1	2	3	4	5	6	7	8	9	10	11
	2 Rencana Pembangunan Stasiun Kereta Api berupa stasiun penumpang di Kab Mamuju	Kabupaten Mamuju	1 Kawasan	- APBN - BUMN	- Kemenhub - PT. Kereta Api Indonesia					
	1.1.3 Sistem Jaringan Angkutan Sungai, danau, dan Penyeberangan									
	1 Rencana pengembangan pelabuhan belang-belang	Kecamatan Kalukku	1 Kawasan	- APBN	- Kemenhub					
	1.2 Sistem Jaringan Transportasi Laut									
	- Pengembangan kapasitas sarana dan prasarana pendukung Pelabuhan Belang – belang dan Rencana Pengembangan fasilitas pendukung di Pelabuhan Belang - belang berupa Terminal Kontainer. - Pengembangan Kapasitas sarana dan prasarana pelabuhan penyeberangan fery	- Kecamatan Kalukku - Kecamatan Simboro	2 Kawasan	- APBN	- Kemenhub - Pertamina Persero - PT.PELINDO					
	II Sistem Jaringan Energi									
	Rencana pengembangan sistem jaringan kelistrikan, meliputi :									
	- Pengembangan Jaringan Transmisi Tenaga Listrik, meliputi Saluran Udara Tegangan Tinggi (SUTT) dan Saluran Udara Tegangan Menengah (SUTM)	Kab Mamuju		- APBN - BUMN	- PLN					
	- Pembuatan dan Pengembangan Sistem Jaringan Listrik bawah tanah yang ada di jalan-jalan arteri dan kolektor	Kab Mamuju		- APBN - BUMN	- PLN					
	III Sistem Jaringan Telekomunikasi									
	1 Rencana pengembangan sistem jaringan bergerak meliputi:									

NO	PROGRAM UTAMA	LOKASI	BESARAN	SUMBER DANA	INSTANSI PELAKSANA	TAHUN PELAKSANAAN				
						2019	2020-2024	2025-2029	2030-2034	2035-2039
1	2	3	4	5	6	7	8	9	10	11
	a. Pengembangan kapasitas infrastruktur telepon nirkabel melalui penataan lokasi menara telekomunikasi bersama	Kab Mamuju	Maksimal 10 Titik Lokasi	- Swasta - APBD	- telkom					
	IV. Sistem Jaringan Sumber Daya Air									
	1 Penataan dan Normalisasi Wilayah Sungai (WS) Mamuju, (WS) Karema dan (WS) Kalukku	Kab Mamuju	15 KM	APBN	- Kementerian PUPR - Dinas Pekerjaan Umum dan Penataan Ruang Prov					
	2 Pengelolaan Sumber Daya Air, meliputi:									
	a. Perlindungan dan pengendalian terhadap sumber Mata air di semua kecamatan	Semua Kecamatan	8 Lokasi	APBD Kota	- Dinas PU-PR Kab - Dinas Lingkungan Hidup Kab					
	b. Pemeliharaan Sistem jaringan irigasi di semua daerah irigasi	Kab Mamuju	50 KM	APBN	Kementerian PU-PR					
	v. Infrastruktur Perkotaan									
	1 Sistem Penyediaan Air Minum, Meliputi									
	a. Pemeliharaan dan Pengembangan Kapasitas Instalasi Pengelolaan Air (IPA)	Kab Mamuju	7 Unit IPA	- APBN - APBD Kota	- PDAM - Dinas PU-PR Kab - Dinas PU-PR Prov					
	b. Pembangunan jaringan pipa pada kawasan pesisir untuk mengurangi krisis air bersih.	Kecamatan Tapalang Barat dan Kecamatan Mamuju, Kecamatan Simboro	10 KM	- APBN- APBD Kota	- PDAM - Dinas PU-PR Kab - Dinas PU-PR Prov					
	2 Program Pengelolaan Limbah Padat dan Limbah Cair :									
	a Pengembangan Sistem pembuangan air limbah (sewage) Terpusat	Kecamatan Mamuju	I Unit IPAL	- APBN - APBD Kota	- Kementerian PU-PR - Dinas PU-PR Kab - DLHK Kab					

NO	PROGRAM UTAMA	LOKASI	BESARAN	SUMBER DANA	INSTANSI PELAKSANA	TAHUN PELAKSANAAN				
						2019	2020-2024	2025-2029	2030-2034	2035-2039
1	2	3	4	5	6	7	8	9	10	11
	b Pemeliharaan Sistem IPLT (Instalasi Pengolahan Lumpur Tinja)	Kecamatan Simboro	I Unit IPLT	- APBN - APBD Kota	- Kementerian PU-PR - Dinas PU-PR Kab - DLHK Kab					
	C. Penataan Sistem Pengelolaan Limbah Rumah Tangga	- Kecamatan Mamuju - Kecamatan Simboro - Kecamatan Kalukku	2500 Rumah Tangga	- APBN - APBD Kota	- Kementerian PU-PR - Dinas PU-PR Kab - DLHK Kab					
	3 Program Pengembangan Kinerja Pengelolaan Persampahan, meliputi Pembangunan TPS 3R (Tempat Penampungan Sampah dengan sistem Reduce, Reuse, Recycle) di seluruh kecamatan	8 Kecamatan	10 Unit Sarana TPS3R	- APBN - APBD Kota	- Kementerian PU-PR - DLHK Kab					
	4 Pengembangan jalur khusus jalur evakuasi meliputi pemasangan atribut jalur menuju lokasi akhir tempat evakuasi bencana	Kabupaten Mamuju	35 Km	- APBD Propinsi - APBD Kab	- BPBD Propinsi - BPBD Kab Mamuju					
	5 Rencana sistem drainase meliputi :									
	a Pemeliharaan saluran saluran pada ruas - ruas blok drainase, terdiri dari :	Kab Mamuju	10 Ruas Drainase	- APBN - APBD Propinsi - APBD Kab	- Kementerian PUPR - Dinas PU-PR Prov - Dinas PU-PR Kab					
	b Pengembangan Sistem Polder melalui pembangunan kolam retensi	Kecamatan Mamuju Kecamatan Simboro	2 Lokasi Kolam Retensi	- APBN - APBD Propinsi - APBD Kab	- Kementerian PUPR - Dinas PU-PR Prov - Dinas PU-PR Kab					
	6 Rencana penyediaan dan pemanfaatan prasarana dan sarana jaringan pejalan kaki,	Kab Mamuju	15 Km	- APBN - APBD Propinsi - APBD Kab	- Kementerian PUPR - Dinas PU-PR Prov - Dinas PU-PR Kab					
	7 Penyediaan dan Pemanfaatan prasarana dan sarana perkotaan lainnya Melalui :									
	a. Penyediaan prasarana dan sarana penanggulangan kebakaran	Kab Mamuju	10 Titik Hidrant Kebakaran	- APBD Kab	- BPBD Kab					

NO	PROGRAM UTAMA	LOKASI	BESARAN	SUMBER DANA	INSTANSI PELAKSANA	TAHUN PELAKSANAAN				
						2019	2020-2024	2025-2029	2030-2034	2035-2039
1	2	3	4	5	6	7	8	9	10	11
	b. Pengembangan Jalur dan koridor pelayanan Bus Rapid Transit (BRT)	Kab Mamuju	9 Koridor	- APBD Kab	- Dinas Perhubungan Kab Mamuju - Dinas Perhubungan Propinsi Sulawesi Barat					
6.2	PERWUJUDAN RENCANA POLA RUANG									
B.1	Perwujudan Kawasan Lindung									
	A. Kawasan yang memberikan perlindungan di bawahannya									
	1 Hutan Lindung									
	- Reboisasi dan Penghijauan dan Peremajaan Hutan Lindung	Kecamatan Kalumpang	153 Ha	APBN	- Kementerian Lingkungan Hidup dan Kehutanan - Dinas Kehutanan Prov Sulbar					
	2 Kawasan Resapan Air									
	- Pengendalian dan Pengawasan terhadap daerah sekitar kawasan resapan air	Kecamatan Mamuju Kecamatan Kalukku Kecamatan Kalumpang Kecamatan Bonehau Kecamatan Sampaga	1000 Ha	APBD Kab	- DLHK Kab					
	B. Kawasan Lindung Geologi									
	1 Konservasi terhadap kawasan sumber mata air tanah	Semua Kecamatan	20 Ha	APBD Kab	- DLHK Kab					
	C. Kawasan Rawan Bencana :									
	1 Pengembangan system peringatan dini jarak jauh pada kawasan rawan bencana	Kabupaten mamuju	8 Lokasi	- APBN - APBD Prov - APBD Kab	- BNPB - BPBD Propinsi Sulbar - BPBD Kab					
	D. Kawasan Ruang Terbuka Hijau									
	1 Pelestarian dan pengembangan kawasan Ruang Terbuka Hijau (RTH) kota	- Kecamatan Mamuju - Kecamatan Simboro	500 Ha	APBD Kab	- PU-PR Kab - DLHK Kab					
B.2	Perwujudan Kawasan Budidaya									

NO	PROGRAM UTAMA	LOKASI	BESARAN	SUMBER DANA	INSTANSI PELAKSANA	TAHUN PELAKSANAAN				
						2019	2020-2024	2025-2029	2030-2034	2035-2039
1	2	3	4	5	6	7	8	9	10	11
	A. Kawasan Pertanian									
	1 Pengendalian, Pengawasan dan Pelestarian kawasan pertanian tanaman pangan	Semua Kecamatan	59,51 Ha	APBD Kab	- Dinas PU-PR Kab - Dinas Pertanian dan peternakan Kab					
	B. Kawasan Pertambangan									
	1 Pengelolaan dan pengendalian aktifitas kawasan pertambangan Galian C	- Kecamatan Kalumpang - Kecamatan Bonehau - Kecamatan Kalukku	3 Lokasi	APBD Kota	- Dinas Pertambangan dan ESDM Provinsi					
	C. Kawasan Perikanan									
	1 Peningkatan dan Pengembangan prasarana untuk pelabuhan khusus dan tempat pelelangan ikan	Kecamatan Mamuju	1 Kawasan	APBD Propinsi	- Dinas Kelautan Perikanan dan Kelautan Propinsi					
	D. Kawasan Pariwisata									
	1 Peningkatan sarana dan fasilitas pendukung terhadap kawasan pariwisata di kab Mamuju	Kabupaten Mamuju	11 Objek Wisata	- APBN - APBD Propinsi - APBD Kab	- Kementerian PU-PR - Kementerian Pariwisata - Dinas Pariwisata Propinsi - Dinas Pariwisata Kab - Dinas PU-PR Propinsi - Dinas PU-PR Kab					
	E. Kawasan Permukiman									
	1 Kawasan Perumahan									
	- Peningkatan aksesibilitas jalan kawasan perumahan dan permukiman	Kabupaten Mamuju	5 Akses baru ke kawasan perumahan	- APBN - APBD Propinsi - APBD Kab	- Dinas Perkim Provinsi - Dinas Perkimta Kab - Dinas PU-PR Propinsi - Dinas PU-PR Kab					

NO	PROGRAM UTAMA	LOKASI	BESARAN	SUMBER DANA	INSTANSI PELAKSANA	TAHUN PELAKSANAAN				
						2019	2020-2024	2025-2029	2030-2034	2035-2039
1	2	3	4	5	6	7	8	9	10	11
	- Program Pengembangan Perumahan	Kab Mamuju	8 Kawasan Perumahan yang telah diserahkan	- APBN - APBD Propinsi - APBD Kab	- Dinas Perkim Provinsi - Dinas Perkimta Kab - Dinas PU-PR Propinsi - Dinas PU-PR Kab					
	- Program Pencegahan, Penataan dan Peningkatan Kualitas Prasarana Perumahan dan Kawasan Permukiman Kumuh	Kawasan Kumuh dan RTLH sesuai SK	1000 Unit	-APBN - APBD Propinsi - APBD Kab	- Kementerian PU-PR - Dinas Perkim Propinsi - Dinas Pekimta Kab - Dinas PU-PR Kab					
	F Kawasan Perdagangan Dan Jasa									
	1 Revitalisasi pasar Sentral dan pasar-pasar tradisional	Kab Mamuju	10 Pasar	- APBN - APBD Kab	- Dinas Perdagangan kab - Dinas Pekerjaan Umum dan Penataan Ruang Kab					
	2 Pengendalian dan penataan Pusat perbelanjaan dan toko modern	Kab Mamuju	1 Kawasan	- APBD Propinsi - APBD Kab	- Dinas Perhubungan Propinsi - Dinas Perhubungan Kab					
	3 Peningkatan kualitas dan kapasitas akses kawasan pergudangan	Kab Mamuju	1 Kawasan	- APBD Propinsi - APBD Kab	- Dinas PU-PR Propinsi - Dinas PU-PR Kab					
	G Kawasan Perkantoran									
	1 Peningkatan sarana prasarana perkantoran pemerintah	- Kecamatan Mamuju - Kecamatan Simboro	5 Kawasan Perkantoran	- APBN - APBD Propinsi - APBD Kota	- Kemendagri - Dinas PU-PR Propinsi - Dinas PU-PR Kab					
	H Kawasan Peribadatan									
	1 Rencana Pembangunan Islamic Center Kab Mamuju	Kab Mamuju	13 Ha	APBD Kabupaten	Dinas PU-PR Kab					
	I Kawasan Pendidikan									

NO	PROGRAM UTAMA	LOKASI	BESARAN	SUMBER DANA	INSTANSI PELAKSANA	TAHUN PELAKSANAAN				
						2019	2020-2024	2025-2029	2030-2034	2035-2039
1	2	3	4	5	6	7	8	9	10	11
	1 Peningkatan prasarana dan sarana kawasan pendidikan	Kab Mamuju	Tersebar di 11 Kecamatan	- APBD Propinsi - APBD Kab	- Dinas PU-PR Provinsi - Dinas PU-PR Kab - Dikpora Propinsi - Dikpora Kab					
J	Kawasan Kesehatan									
	1 Peningkatan dan Pembangunan sarana dan Prasarana kesehatan	Kab Mamuju	Tersebar di 11 Kecamatan	- APBD Propinsi - APBD Kab	- Dinas PU-PR Provinsi - Dinas PU-PR Kab - Dinas Kesehatan Propinsi - Dinas Kesehatan Kab					
K	Kawasan Olahraga									
	1 Peningkatan fasilitas pendukung untuk kegiatan olahraga	Kab Mamuju	GOR	APBN	- Kemendikbud - Dinas PU-PR Kab					
L	Kawasan Transportasi									
	1 Peningkatan dan Pemeliharaan fasilitas penunjang terminal penumpang Type A	Kecamatan Simboro	Luas 5 Ha	APBN	Kementrian Perhubungan					
	2 Peningkatan dan Pemeliharaan fasilitas penunjang terminal penumpang Type B	- Kecamatan Kalukku - Kecamatan Papalang	2 Kecamatan	APBD Kab	- Dinas Perhubungan - Dinas PU-PR Kab					
M	Kawasan Ruang Evakuasi Bencana									
	1 Pengembangan dan penyediaan sarana prasarana ruang evakuasi bencana	Kab Mamuju	15 Titik	APBD Kab	- Dinas PU-PR Kab - BPBD Kab					
N	Kawasan Peruntukan Ruang bagi kegiatan sektor Informal									
	Penataan dan Pengendalian pemanfaatan ruang kegiatan sektor informal /Kuliner	Kab Mamuju	2 Kawasan	APBD Kab	- Dinas PU-PR Kab - Dinas Perdagangan Kab					
O	Kawasan Fasum Fasos	- Kec. Mamuju - Kec. Simboro	2 Kecamatan	APBD Kab	Dinas Pekerjaan Umum dan Penataan Ruang Kabupaten					

NO	PROGRAM UTAMA	LOKASI	BESARAN	SUMBER DANA	INSTANSI PELAKSANA	TAHUN PELAKSANAAN				
						2019	2020-2024	2025-2029	2030-2034	2035-2039
1	2	3	4	5	6	7	8	9	10	11
P	Kawasan Pertahanan dan Keamanan Pembangunan fasilitas militer dalam rangka peningkatan sistem pertahanan dan keamanan di tingkat Kecamatan (Koramil)	Kab Mamuju	5 Koramil	APBN	Kementerian Pertahanan					
Q	Kawasan Pertahanan dan Keamanan Pembangunan fasilitas POLAIRUD	Kab Mamuju	1 Polairud	APBN	POLRI					
6.3	PERWUJUDAN KAWASAN STRATEGIS									
A.	Rencana Kawasan Strategis Ekonomi									
	1 Peningkatan dan Pembangunan jaringan sarana prasarana dan utilitas pada kawasan strategis pertumbuhan ekonomi	Kab Mamuju	1 Kawasan Matabe	- APBN - APBD Prov - APBD Kab	- Kementerian PU-PR - Dinas PU-PR Propinsi - Dinas PU-PR Kab					
B.	Rencana Pengembangan Kawasan Strategis Ekonomi	- Kecamatan Papalang - Kecamatan Kalukku - Kecamatan Mamuju	4 Kawasan	- APBN - APBD Kab	- Dinas Pekerjaan Umum dan Penataan Ruang - Bappepan					
C.	Kawasan Strategis Lingkungan Hidup									
	- Perlindungan dan peremajaan terhadap kawasan lindung dan hutan lindung. '- Taman Nasional Gandang Dewata	- Kecamatan Kalumpang - Kecamatan Bonehau	72,965 Ha	- APBN - APBD Prov - APBD Kab	- Kementerian LH - Dinas Lingkungan Hidup Provinsi - Dinas Lingkungan Hidup Kab.					

Pengembangan wilayah Kabupaten Mamuju diarahkan untuk meningkatkan kesejahteraan masyarakat dengan peruntukan pola ruang wilayah sebagai berikut : kehutanan, pertanian, perikanan, pertambangan, industri, pariwisata, Permukiman dan Pertanahan dan Keamanan yang seiring dengan peningkatan kualitas lingkungan. Rencana struktur ruang Kabupaten Mamuju sebagai pendukung kegiatan sosial ekonomi masyarakat diarahkan untuk meningkatkan interkoneksi antara kawasan perkotaan dan Kegiatan Lokal yang didukung oleh peningkatan kualitas jaringan transportasi, energi, telekomunikasi, dan sumber daya air secara terpadu.

Kabupaten Mamuju sebagai Ibukota Provinsi Sulawesi Barat, memiliki berbagai potensi yang dapat dikembangkan sebagaimana termuat dalam peraturan daerah Kabupaten Mamuju tentang Rencana Tata Ruang Wilayah (RTRW) Kabupaten Mamuju, kebijakan pengembangan potensi wilayah sesuai struktur tata ruang, sebagai berikut :

1. Kawasan hutan produksi seluas kurang lebih 147.000 (seratus empat puluh tujuh ribu) hektar terdiri atas:
 - a. kawasan hutan produksi terbatas terdapat di; Kecamatan Bonehau, Kecamatan Kalukku Kecamatan Kalumpang, Kecamatan Mamuju, Kecamatan Papalang, Kecamatan Sampaga, Kecamatan Tapalang, Kecamatan Tommo.
 - b. kawasan hutan produksi tetap terdapat di Kecamatan Bonehau, Kecamatan Papalang, dan Kecamatan Kalumpang, Kecamatan Kalukku, Kecamatan Tommo, Kecamatan Sampaga, Kecamatan Mamuju, dan Kecamatan Tapalang; dan
 - c. kawasan hutan produksi yang dapat dikonversi terdapat di Kecamatan Kalukku, dan Kecamatan Mamuju.
2. Kawasan pertanian di Kabupaten Mamuju Provinsi Sulawesi Barat selain memiliki hamparan pantai yang sangat luas juga memiliki Kawasan pertanian yang cukup luas yang terbagi dalam kawasan pertanian tanaman pangan, pertanian hortikultura, peruntukan pertanian, perkebunan dan peternakan, dengan seluas kurang lebih 105.000 (seratus lima ribu) hektar. Potensi strategis ini sebagian besar digeluti oleh masyarakat yang berada di wilayah pedesaan dan sebagian kelurahan yang tujuannya untuk peningkatan kesejahteraan masyarakat dan peningkatan perekonomian masyarakat. Kawasan strategis dimaksud dapat dijelaskan sebagai berikut terdiri atas :
 - a. Kawasan tanaman pangan ditetapkan sebagai kawasan pertanian pangan berkelanjutan (KP2B), dengan luas kurang lebih 7,921 (tujuh ribu sembilan ratus dua puluh satu) hektar terdapat di Kecamatan Bonehau, Kecamatan Kalukku, Kecamatan Kalumpang, Kecamatan Mamuju, Kecamatan

- Papalang, Kecamatan Sampaga, Kecamatan Simboro, Kecamatan Tapalang, Kecamatan Tapalang Barat dan Kecamatan Tommo
- b. Kawasan perkebunan terdapat di Kecamatan Tapalang Barat, Kecamatan Mamuju, Kecamatan Bonehau, Kecamatan Kalumpang, Kecamatan Kalukku, Kecamatan Papalang, Kecamatan Simboro, Kecamatan Tommo, Kecamatan Sampaga, Kecamatan Tapalang.
3. kawasan perikanan seluas kurang lebih 1.658 (seribu enam ratus lima puluh delapan) hektar telah dipetakan sesuai dengan kondisi laut diantaranya :
- a. Kawasan perikanan budidaya terdiri atas:
- kawasan tambak udang dan bandeng terdapat di Kecamatan Kalukku, Kecamatan Papalang, dan Kecamatan Sampaga;
 - kawasan budidaya air tawar terdapat di Kecamatan Tapalang, Kecamatan Kalumpang, Kecamatan Bonehau, Kecamatan Tommo dan Kecamatan Sampaga;
 - kawasan budidaya rumput laut terdapat di Kecamatan Mamuju dan Kecamatan Kalukku; dan
 - kawasan budidaya laut terdapat di Kecamatan Kepulauan Balabalakang, Kecamatan Mamuju, Kecamatan Tapalang Barat dan Kecamatan Kalukku.
- b. Sarana penunjang perikanan terdiri atas:
- Pelabuhan Perikanan Nusantara, terdapat di Kecamatan Mamuju;
 - Pangkalan Pendaratan Ikan (PPI) Kasiwa terdapat di Kecamatan Mamuju, PPI Taan di Kecamatan Tapalang, dan PPI Simboro di Kecamatan Simboro.
4. kawasan wilayah pertambangan di Kabupaten Mamuju Provinsi Sulawesi Barat selain kawasan pertanian dan perikanan juga memiliki kawasan pertambangan yang sangat menjanjikan untuk masa depan generasi penerus bangsa, diantaranya tambang mineral dan batu bara, tambang minyak dan gas bumi, air tanah, tambang rakyat dan panas bumi. Kesemua jenis tambang tersebut penggarapannya ada yang observasi, eksplorasi dan pelaksanaan. Kesemua tambang tersebut ketika dimanfaatkan dan dapat beroperasi sudah tentu akan dapat meningkatkan kesejahteraan masyarakat. Kesemua jenis tambang tersebut adalah sebagai berikut:
- a. Wilayah Usaha pertambangan mineral, terdiri atas:
- kawasan pertambangan mineral radioaktif, terdapat di Kecamatan Mamuju, Kecamatan Simboro, Kecamatan Tapalang dan Kecamatan Tapalang Barat, Kecamatan Kalukku;

- Kawasan pertambangan mineral logam terdapat di Kecamatan Kalumpang, Kecamatan Tommo, Kecamatan Kalukku, Kecamatan Sampaga, Kecamatan Papalang, dan Kecamatan Bonehau;
 - Kawasan pertambangan mineral bukan logam terdapat di Kecamatan Simboro, Kecamatan Mamuju, Kecamatan Kalukku Kecamatan Tappalang dan Kecamatan Tapalang Barat; dan
 - Kawasan pertambangan batuan terdapat di Kecamatan Simboro, Kecamatan Mamuju, Kecamatan Kalukku, Kecamatan Papalang, Kecamatan Tommo, Kecamatan Bonehau, Kecamatan Kalumpang, Kecamatan Tappalang, Kecamatan Tappalang Barat Kecamatan Sampaga.
- b. Wilayah Usaha pertambangan batu bara, terdapat di Kecamatan Bonehau, Kecamatan Kalumpang, Kecamatan Tappalang, Kecamatan Tommo dan Kecamatan Papalang.
- c. Wilayah Usaha pertambangan minyak dan gas bumi, terdiri dari:
- Blok Budong-budong sebahagian berada di Kecamatan Papalang, Kecamatan Sampaga, Kecamatan Kalumpang, Kecamatan Bonehau, Kecamatan Tommo dan wilayah pesisir pantai sebelah barat laut Kabupaten Mamuju
 - Wilayah Kerja West Budong berada di sepanjang pesisir Pantai Barat (off shore) mamuju melalui pesisir Kecamatan Tommo, Kecamatan Sampaga dan Kecamatan Papalang; dan
 - Kawasan panas bumi, terdapat di Kecamatan Kalumpang, Kecamatan Kalukku, dan Kecamatan Papalang dan Kecamatan Mamuju, Kecamatan Tapalang Barat.
- d. Wilayah usaha pertambangan rakyat, terdapat di Kecamatan Bonehau, Kecamatan Kalumpang, Kecamatan Kalukku, Kecamatan Tappalang.
5. Kawasan peruntukan industri yaitu berupa Kawasan Industri seluas kurang lebih 1,314 (seribu tiga ratus empat belas) hektar, yang terdapat di Kecamatan Belang-Belang terpadu dengan Kawasan Ekonomi Khusus (KEK) Belang-Belang.
6. Kawasan pariwisata di Kabupaten Mamuju terbagi dalam tiga (3) kawasan yang tidak kalah strategisnya / menariknya dengan kabupaten dan atau propinsi lain yang ada di indonesia, dengan luas kurang lebih 106,332 (seratus enam ribu tiga ratus tiga puluh dua) hektar, diantaranya :
- a. Kawasan peruntukan wisata budaya di Kabupaten Mamuju memiliki beragam budaya dan situs-situs purbakala yang sangat menarik untuk dikunjungi, yang dapat memperkaya wisata budaya di Kabupaten Mamuju. Wisata budaya yang ada di Kabupaten Mamuju terdiri dari :

- Rumah Adat Raja Mamuju terletak di Kecamatan Mamuju;
 - kuburan Makamma Pata Mata terletak di Kecamatan Simboro;
 - kuburan Tua Raja Dungkai terletak di Kecamatan Tapalang Barat;
 - kuburan Tua Tosalama' terletak di Kecamatan Tapalang Barat;
 - kuburan Tua Lasalaga (loda batu) terletak di Timbu Kecamatan Mamuju;
 - kuburan maradika Lambagu di Kecamatan Simboro; dan
 - Masossor manurung terletak di Kecamatan Mamuju.
- b. Kawasan peruntukan wisata alam di Kabupaten Mamuju juga memiliki wisata alam yang tidak kalah menariknya, dengan objek wisata yang ada di daerah lain, diantaranya:
- permandian So'do terletak di Kecamatan Mamuju;
 - air Terjun Tamasapi terletak di Kecamatan Mamuju;
 - air terjun Desa Sondoang Kecamatan Kalukku;
 - air terjun buttuada terletak di Kecamatan Bonehau;
 - air terjun rantepitu terletak di kecamatan Tapalang;
 - air terjun Kalumpang terletak di Kecamatan Kalumpang;
 - kawasan wisata pantai Lombang-Lombang, Salupompong, dan Belang-Belang di Kecamatan Kalukku, Desa Sumare dan Rangas Kecamatan Simboro;
 - kawasan Pasir Putih Bonetangga dan Pulau Karampuang terletak di Kecamatan Mamuju;
 - pantai Kasambang terletak di Kecamatan Tapalang;
 - pasir Putih Tanjung Ngalo terletak di Kecamatan Tapalang Barat;
 - pantai Lombang-Lombang terletak di Kecamatan Kalukku;
 - pantai Rangas dan Sumare terletak di Kecamatan Simboro;
 - pulau Karampuang terletak di Kecamatan Mamuju;
 - pulau Bakengkeng terletak di Kecamatan Kalukku; dan
 - wisata Kepulauan di Kecamatan Bala-Balakkang.
- c. Kawasan peruntukan wisata buatan di Kabupaten Mamuju sebagai ibu kota Provinsi Sulawesi Barat untuk memancing wisatawan lokal dan domestik bahkan mancanegara membuat wisata yang menarik dan diminati oleh masyarakat setiap hari libur atau hari-hari tertentu bersama keluarga dan koleganya. Wisata buatan tersebut diantaranya
- Anjungan Pantai Manakarra terletak di Kecamatan Mamuju;
 - sumur jodoh di pulau karampuang terletak di Kecamatan Mamuju;
 - Eco wisata berkah terletak di Kecamatan Simboro;
 - pantai Graha Nusa terletak di Kecamatan Simboro; dan
 - landscape Mamuju terletak di Kecamatan Mamuju.
7. Kawasan permukiman seluas kurang lebih 3.702 (tiga ribu tujuh ratus dua) hektar, yang terdiri atas :

- a. kawasan peruntukan permukiman perkotaan terdapat di Kecamatan Mamuju, Kecamatan Kalukku, Kecamatan Simboro, Kecamatan Papalang; dan
 - b. Kawasan peruntukan permukiman perdesaan terdapat di Kecamatan Tapalang Barat, Kecamatan Mamuju, Kecamatan Bonehau, Kecamatan Kalumpang, Kecamatan Kalukku, Kecamatan Tapalang, Kecamatan Papalang, Kecamatan Simboro, Kecamatan Tommo, Kecamatan Sampaga, Kecamatan yang terbagi atas:
 - Kawasan pengembangan Permukiman Transmigrasi terdapat di Kecamatan Simboro, Kecamatan Tommo, Kecamatan Bonehau, Kecamatan Kalumpang, dan Kecamatan Tapalang;
 - permukiman perdesaan yang tersebar di PPL dan desa-desa yang ada di wilayah Kabupaten Mamuju.
8. kawasan pertahanan dan keamanan kurang lebih 36 (tiga puluh enam) hektar terdiri atas:
- a. Kawasan Perkantoran Komando Resort Militer (KOREM) di Kecamatan Simboro;
 - b. Kawasan Perkantoran Komando Distrik Militer (KODIM) 1418 di Kecamatan Mamuju;
 - c. Kawasan Perkantoran Komando Rayon Militer (KORAMIL) pengembangannya di seluruh kecamatan mamuju;
 - d. Kawasan Perkantoran Patroli Pos Pengamat TNI Angkatan Laut (Posal); di Kecamatan Simboro;
 - e. Kawasan Perkantoran Kepolisian Negara Republik Indonesia Daerah (POLDA); di kecamatan Mamuju dan Simboro;
 - f. Kawasan Perkantoran Kepolisian Negara Republik Indonesia Resort (POLRES) dikembangkan di seluruh kecamatan di kabupaten Mamuju;
 - g. Kawasan Brimob Polda Sulbar di Kecamatan Simboro

2.1.1.4. Aspek Wilayah Rawan Bencana.

Undang Undang Nomor 24 tahun 2007 mendefinisikan bencana sebagai “peristiwa atau rangkaian peristiwa yang mengancam dan mengganggu kehidupan dan penghidupan masyarakat yang disebabkan, baik oleh faktor alam dan/atau faktor non alam maupun faktor manusia sehingga mengakibatkan timbulnya korban jiwa manusia, kerusakan lingkungan, kerugian harta benda, dan dampak psikologis”.

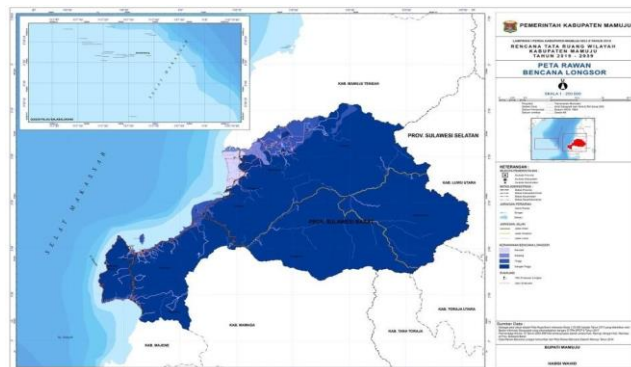
Potensi bencana alam merupakan salah satu fenomena alam yang dapat terjadi dalam suatu wilayah, potensi bencana alam yang diidentifikasi dapat terjadi di lihat dari kondisi wilayah. Kondisi wilayah Kabupaten Mamuju terdiri dari; wilayah dengan topografi > 45 persen, terdapat daerah resapan air dan kawasan perkotaan yang setiap tahun mengalami banjir perkotaan. Berdasarkan hasil survey (pendataan dan

identifikasi) yang telah dilakukan dilapangan, kemungkinan bencana yang dapat terjadi di Kabupaten Mamuju adalah Longsor, Banjir, Kebakaran Hutan, dan Tsunami. Daerah rawan bencana tersebut perlu dikenali sedini mungkin agar upaya pencegahan dan evakuasi dapat dilakukan secara efektif. Di Kabupaten Mamuju terdapat 3 kategori bencana yang rentan terjadi yaitu kawasan rawan bencana gerakan tanah tinggi dan longsor; kawasan rawan banjir; dan kawasan rawan gempa bumi.

1. Kawasan Rawan Bencana Gerakan Tanah Tinggi Dan Longsor

Potensi bencana alam tanah longsor (erosi) yang terdapat di wilayah Kabupaten Mamuju umumnya terjadi pada wilayah dengan kemiringan topografi >45 persen dengan kondisi hutan yang sudah mengalami penggundulan yang disebabkan oleh peladang yang berpindah-pindah dan penebangan liar. Wilayah Kabupaten Mamuju yang diidentifikasi sebagai kawasan rawan bencana gerakan tanah tinggi dan longsor, terdapat di Kecamatan Kalumpang, Kecamatan Bonehau, Kecamatan Kalukku, Kecamatan Simboro Kecamatan Papalang, Kecamatan Tommo, Kecamatan Tapalang dan Tapalang Barat.

Gambar II - 8
Peta Rawan Bencana Longsor



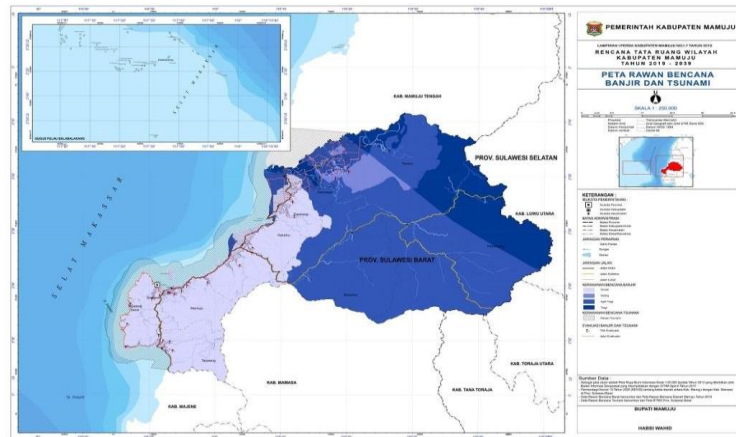
Sumber : RTRW Kab. Mamuju 2019-2039

2. Kawasan Rawan Banjir

Secara umum Kabupaten Mamuju rawan bencana alam banjir, Bencana alam banjir tersebut disebabkan oleh kondisi drainase perkotaan yang tidak sesuai dengan spesifikasi teknis sistem jaringan drainase (ukuran maupun dimensi), ketidakmampuan drainase menampung luapan air yang disebabkan oleh air hujan, kondisi drainase yang telah rusak dan mengalami sedimentasi, erosi, berkurangnya daerah resapan air, pemanfaatan sempadan sungai yang tidak sesuai peruntukannya serta penyebab lainnya.

Kawasan rawan banjir terdapat di Kecamatan Kalumpang, Kecamatan Bonehau, Kecamatan Kalukku, Kecamatan Sampaga, Kecamatan Papalang, Kecamatan Tapalang dan Kecamatan Mamuju.

Gambar II - 9
Peta Rawan Bencana Banjir dan Tsunami

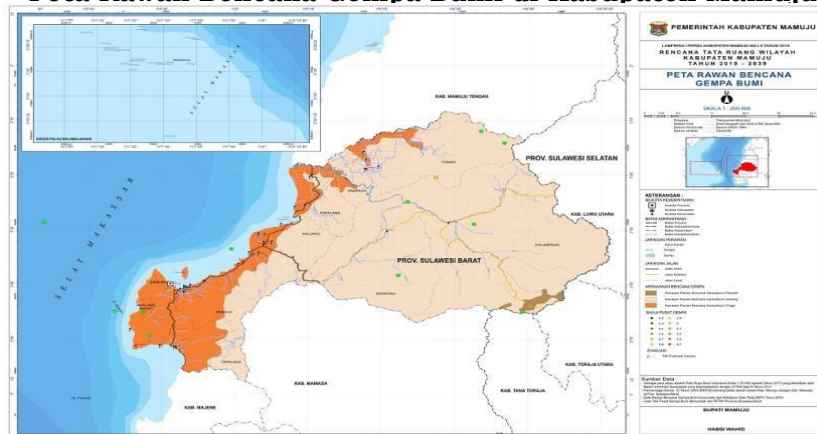


Sumber : RTRW Kab. Mamuju 2019-2039

3. Kawasan Rawan Gempa Bumi

Kawasan rawan gempa bumi terdapat di Kecamatan Tapalang, Kecamatan Mamuju, Kecamatan Kalukku, Kecamatan Simboro, Kecamatan Bonehau, Kecamatan Kalumpang, Kecamatan Papalang, Kecamatan Sampaga.

Gambar II - 10
Peta Rawan Bencana Gempa Bumi di Kabupaten Mamuju



Sumber : RTRW Kab. Mamuju 2019-2039

2.1.1.5. Aspek Demografi.

Jumlah penduduk senantiasa berubah dari waktu ke waktu. Terdapat beragam faktor yang menyebabkan perubahan jumlah penduduk. Misalnya, wabah penyakit atau epidemi, kelaparan, dan bencana alam. Di lain pihak, kestabilan wilayah, peningkatan gizi, dan kesehatan dapat mengakibatkan jumlah penduduk cenderung naik. Fenomena bertambah atau berkurangnya jumlah penduduk dari waktu ke waktu dalam suatu wilayah tertentu sehingga gejala dinamika penduduk dipengaruhi oleh tiga faktor utama, yaitu kelahiran (fertilitas atau natalitas), kematian (mortalitas), dan perpindahan penduduk (migrasi). Aspek Demografi lain yang perlu dipertimbangkan adalah kepadatan penduduk. Kecamatan Kepulauan Bala-Balakang memiliki kepadatan penduduk tertinggi di Kabupaten Mamuju dibandingkan daerah lain yaitu sebesar 1.502,03 jiwa per km², karena luas wilayahnya yang sempit.

Sementara itu di Kecamatan Kecamatan Kalumpang merupakan wilayah dengan kepadatan terendah dengan tingkat kepadatan sebesar 6,60 jiwa per km².

1. Jumlah dan Pertumbuhan Penduduk

Pada tahun 2022, jumlah penduduk di Kabupaten Mamuju sebanyak 285,616 jiwa. Kondisi ini menunjukkan perbandingan penduduk laki-laki dan perempuan (*sex ratio*) Kabupaten Mamuju sebesar 105. Jumlah penduduk di Kabupaten Mamuju mengalami penambahan dari 2021 sebanyak 3.762 jiwa. Untuk lebih jelasnya mengenai jumlah penduduk di Kabupaten Mamuju sebagaimana pada tabel berikut.

Tabel II - 6
Jumlah Penduduk dan Rasio Jenis Kelamin Di Kabupaten Mamuju Tahun 2022

No	Kecamatan	Jumlah Penduduk	Rasio jenis Kelamin
1	Tapalang	21,218	106
2	Tapalang barat	11,588	108
3	Mamuju	66,394	103
4	Simboro	37,739	104
5	Balabalakang	2,223	111
6	Kaluku	60,559	105
7	Papalang	24,327	104
8	Sampaga	16,271	102
9	Tommo	23,837	111
10	Kalumpang	11,981	109
11	Bonehau	9,641	109
Jumlah		285,616	105

Sumber : Kabupaten Mamuju Dalam Angka 2023

2. Laju Pertumbuhan Penduduk

Perhitungan Pertumbuhan Penduduk 5 tahun terakhir, jumlah penduduk Kabupaten Mamuju pada tahun 2018 sebanyak 286.389 jiwa, sedangkan pada 2 tahun terakhir di tahun 2020 sebanyak 278.764 jiwa, dan pada tahun 2021 jumlah penduduk Kabupaten menjadi 281.845 jiwa. Jika dilihat Pertumbuhan Penduduk dari tahun 2018 hingga tahun 2022 mengalami fluktuasi, namun pada tahun 2020 terjadi penurunan jumlah penduduk. Bila dilihat berdasarkan Kecamatan, jumlah penduduk Kecamatan Mamuju adalah kecamatan dengan jumlah penduduk terbanyak dari Kecamatan yang lainnya. Pada tahun 2020 jumlah penduduk kecamatan Mamuju sebanyak 64.696 jiwa, pada tahun 2022 jumlah penduduk Kecamatan Mamuju sebanyak 66.349 jiwa, dengan rata-rata pertumbuhan penduduk Kecamatan Mamuju jika terhitung dari tahun 2020 sampai dengan 2022 sebanyak 1.45 persen dan sebagai wilayah penurunan tertinggi pertumbuhan penduduk se-Kabupaten Mamuju. Untuk lebih jelasnya sebagaimana pada tabel berikut.

Tabel II - 7
Pertumbuhan Penduduk 5 Tahun Terakhir Tahun 2018-2022 Kabupaten Mamuju

No	Kecamatan	Tahun					Laju Pertumbuhan Penduduk 2020-2022 (%)
		2018	2019	2020	2021	2022	
1	Tapalang	21.157	21.527	20.820	20.995	21.218	1.09
2	Tapalang Barat	10.543	10.710	11.373	11.467	11.588	1.08
3	Mamuju	72.579	74.866	64.696	65.445	66.349	1.45
4	Simboro	30.035	30.926	36.063	36.851	37.739	2.63
5	Kepulauan Bala-balakang	2.755	2.802	2.201	2.209	2.223	0.57
6	Kalukku	61.822	63.427	59.108	59.763	60.559	1.40
7	Papalang	24.795	25.198	23.942	24.107	24.327	0.92
8	Sampaga	16.100	16.324	15.925	16.079	16.271	1.24
9	Tommo	24.590	25.281	23.381	23.582	23.837	1.11
10	Kalumpang	12.175	12.319	11.763	11.814	11.891	0.62
11	Bonehau	9.838	9.946	9.492	9.542	9.614	0.73
Total		286.389	293.326	278.764	281.845	285.616	1.40

Sumber : Kabupaten Mamuju Dalam Angka 2023

3. Distribusi dan Kepadatan Penduduk

Pada 2022, kepadatan penduduk Kabupaten Mamuju mencapai 57,35 jiwa per km². Kecamatan dengan tingkat kepadatan penduduk tertinggi adalah Kecamatan Kepulauan Bala Balakang dengan kepadatan penduduk 1.502,03 jiwa per km². Rasio jenis kelamin penduduk Kabupaten Mamuju di atas 105. Ini berarti jumlah penduduk laki-laki di Kabupaten Mamuju lebih banyak dari pada jumlah penduduk perempuan. Semua kecamatan memiliki angka rasio jenis kelamin di atas 100. Sedangkan kepadatan penduduk paling rendah terdapat di Kecamatan Kalumpang dan Kecamatan Bonehau, masing-masing 6,59 /km² dan 10,97 jiwa/km². Dengan demikian secara umum kepadatan penduduk di Kabupaten Mamuju masih cukup rendah (total 56,89/km²). Sedangkan distribusi penduduk tersebar secara tidak merata di seluruh kecamatan di Kabupaten Mamuju, untuk distribusi penduduk terbesar terjadi di Kecamatan Mamuju. Untuk lebih jelasnya mengenai distribusi dan kepadatan penduduk sebagaimana pada tabel sebagai berikut.

Tabel II - 8
Kepadatan Penduduk Kabupaten Mamuju Tahun 2022

No	Kecamatan	Luas Km ²	Presentase Penduduk	Kepadatan Penduduk (/Km ²)
1	Tapalang	273,02	7,43	77,72
2	Tapalang Barat	111,63	4,06	103,81
3	Mamuju	247,48	23,23	268,10
4	Simboro	132,73	13,21	284,33
5	Kep. Balabalakang	1,48	0,78	1502,03
6	Kaluku	454,96	21,20	133,11
7	Papalang	201,92	8,52	120,48

No	Kecamatan	Luas Km ²	Presentase Penduduk	Kepadatan Penduduk (/Km ²)
8	Sampaga	110,83	5,70	146,81
9	Tommo	769,66	8,35	30,97
10	Kalumpang	1,801,71	4,16	6,60
11	Bonehau	874,47	3,37	10,99
Jumlah		4.979,89	100,00	57,35

Sumber : BPS, Mamuju Dalam Angka Tahun 2023

4. Struktur Kependudukan

Struktur Kependudukan Kabupaten Mamuju dapat dilihat berdasarkan struktur penduduk berdasarkan kelompok umur, struktur penduduk berdasarkan tingkat pendidikan dan struktur penduduk berdasarkan kewarganegaraan, dan agama selanjutnya akan dibahas lebih rinci.

a. Proporsi Penduduk Berdasarkan Kelompok Umur

Proporsi penduduk berdasarkan kelompok umur dari kelompok umur 0-75 tahun keatas, berdasarkan data kependudukan tahun 2022, jumlah penduduk terbanyak terdapat pada usia 00-04 tahun dengan jumlah 29.049 jiwa, sedangkan jumlah penduduk berdasarkan usia terkecil terdapat pada usia > 75 tahun dengan jumlah 3,216 jiwa. untuk lebih jelasnya sebagaimana pada tabel berikut.

Tabel II - 9
Proporsi Penduduk Berdasarkan Kelompok Umur Kabupaten Mamuju Tahun 2022

KELOMPOK UMUR	JENIS KELAMIN		JUMLAH
	LAKI-LAKI	PEREMPUAN	
00-04	14.870	14,179	29,049
05-09	13,769	13,407	27,176
10-14	13,812	12,895	26,707
15-19	13,719	12,981	26,772
20-24	13,396	12,178	25,574
25-29	12,280	12,414	24,694
30-34	12,223	11,929	24,152
35-39	11,339	10,830	22,169
40-44	9,779	9,298	19,077
45-49	8,271	7,947	16,218
50-54	6,761	6,480	13,241
55-59	5,522	5,226	10,748
60-64	4,221	3,609	7,830
65-69	2,966	2,624	5,590
70-74	1,789	1,614	3,403
>=75	1,690	1,526	3,216
KAB. MAMUJU	146.479	139.137	285.616

Sumber : Mamuju Dalam Angka Tahun 2023

b. Penduduk Berdasarkan Tingkat Pendidikan

Jumlah penduduk berdasarkan tingkat pendidikan menurut usia sekolah di Kabupaten Mamuju terdiri Tidak/Belum, pernah sekolah, SD/Sederajat, SMP/Sederajat, SMA/Sederajat. Lebih jelasnya sebagaimana pada grafik berikut:

Tabel II - 10
Penduduk Menurut Kecamatan Berdasarkan Tingkat Pendidikan,

NO	PENDIDIKAN TERAKHIR	JENIS KELAMIN			
		LAKI-LAKI		PEREMPUAN	
		n(JIWA)	(%)	n(JIWA)	(%)
1	TIDAK/BLM SEKOLAH	54,243	19.28	50,399	17.92
2	BELUM TAMAT SD/SEDERAJAT	18,552	6.6	17,606	6.26
3	TAMAT SD/SEDERAJAT	28,047	9.97	28,295	10.06
4	SLTP/SEDERAJAT	14,214	5.05	13,897	4.94
5	SLTA/SEDERAJAT	21,020	7.47	17,208	6.12
6	DIPLOMA I/II	681	0.24	1,010	0.36
7	AKADEMI/DIPLOMA III/SARJANA MUDA	953	0.34	2,220	0.79
8	DIPLOMA IV/STRATA I	5,924	2.11	6,122	2.18
9	STRATA-II	560	0.2	306	0.11
10	STRATA-III	19	0.01	5	0
JUMLAH		144,213	51.27	137,068	48.73

Sumber : Dinas Kependudukan dan Catatan Sipil, Kab.Mamuju 2021

c. Penduduk berdasarkan Kewarganegaraan

Tabel II - 11
Jumlah Penduduk berdasarkan Kewarganegaraan Kabupaten Mamuju, 2019

Kecamatan	Warga Negara Indonesia	
	Laki-laki	Perempuan
Tapalang	10,794	10,733
Tapalang barat	5,344	5,366
Mamuju	37,739	37,127
Simboro	15,627	15,299
Balabalakang	1,439	1,266
Kaluku	32,109	31,318
Papalang	12,759	12,439
Sampaga	8,225	8,099
Tommo	13,301	11,980
Kalumpang	6,371	5,948
Bonehau	5,222	4,724
Jumlah	148,981	144,345

Sumber : BPS, Mamuju Dalam Angka 2020

d. Penduduk Berdasarkan Agama

Pada tahun 2021, jumlah tempat peribadatan seperti masjid 592 Unit, Mushola 50 Unit, Gereja Protestan 266 buah, Gereja Katolik 17 buah, Pura 18 buah, dan Vihara 1 buah di Kabupaten Mamuju. Pada tahun 2021 jumlah penduduk beragama Islam masih menempati mayoritas di Kabupaten Mamuju

dengan jumlah penduduk sebanyak 239.872 jiwa. Untuk lebih jelasnya jumlah penduduk menurut Agama yang dianut dapat dilihat pada tabel berikut :

Tabel II - 12
Jumlah Penduduk Menurut Kecamatan dan Agama yang Dianut
di Kabupaten Mamuju Tahun 2022

KECAMATAN	A G A M A					
	Islam	Kristen	Katholik	Hindu	Budha	Lainnya
	(Jiwa)	(Jiwa)	(Jiwa)	(Jiwa)	(Jiwa)	(Jiwa)
TAPALANG	20.873	310	3	0	0	3
TAPALANG BARAT	11.876	1	0	0	0	0
MAMUJU	61.420	2.882	492	117	88	8
SIMBORO	36.502	648	162	69	15	2
BALA BALAKANG	2.261	0	0	0	0	0
KALUKKU	53.740	5.219	140	28	0	0
PAPALANG	21.782	1.873	73	768	0	0
SAMPAGA	15.668	169	8	2	0	3
TOMMO	14.253	6.578	753	1.788	0	1
KALUMPANG	302	11.712	15	0	0	2
BONEHAU	1.956	7.279	280	0	0	1
KAB. MAMUJU	240.653	36.671	1.926	2.772	103	24

Sumber : Mamuju Dalam Angka 2023

2.1.2. Aspek Kesejahteraan Masyarakat.

2.1.2.1. Pertumbuhan Ekonomi.

1. Produk Domestik Regional Bruto (PDRB).

Pertumbuhan ekonomi yang tinggi merupakan salah satu tujuan yang ingin dicapai penyelenggara pemerintahan. Tingginya tingkat pertumbuhan ekonomi biasanya digunakan sebagai alat ukur keberhasilan dari pelaksanaan proses pembangunan. Bukan saja tingkat pertumbuhan yang tinggi yang diharapkan namun tentu saja tingkat pemerataan pendapatan juga diharapkan sejalan dengan perkembangan tersebut. Hal ini sebagai upaya untuk memastikan bahwa hasil pembangunan dapat dirasakan oleh seluruh masyarakat.

Pertumbuhan ekonomi dapat dihitung berdasarkan analisis pertumbuhan PDRB suatu wilayah. Analisis pada pertumbuhan PDRB dapat dilakukan untuk mengetahui pertumbuhan perekonomian aktual serta perkiraan perkembangan yang akan datang selain itu juga dapat dilakukan untuk penelaahan potensi pengembangan di masa depan. Analisis PDRB juga dapat dilakukan berdasarkan sektor. Cara ini dapat memberikan gambaran distribusi PDRB untuk setiap sektor lapangan usaha yang menjadi pendukung aktivitas perekonomian di suatu wilayah.

Total Pertumbuhan Produk Domestik Regional Bruto (PDRB) Kabupaten Mamuju menurut hasil perhitungan Badan Pusat Statistik menunjukan pada tahun 2022 mengalami kenaikan dibandingkan tahun 2021. Berdasarkan perhitungan PDRB atas dasar harga konstan 2010, laju pertumbuhan PDRB

Kabupaten Mamuju tahun 2022 adalah sekitar 3.15 persen. Peningkatan tersebut dipengaruhi oleh meningkatnya produksi di beberapa lapangan usaha (yang sudah bebas dari pengaruh inflasi) mulai melonggarnya pembatasan mobilitas akibat pandemic covid-19, serta yang paling utama adalah besarnya aktifitas rehabilitasi/perbaikan infrastruktur pasca gempa. Selengkapnya dapat dilihat pada Tabel-tabel berikut:

Tabel II - 13

Laju Pertumbuhan Produk Domestik Regional Bruto Kabupaten Mamuju Atas Dasar Harga Konstan Menurut Lapangan Usaha (Persen), 2020-2022

NO	Lapangan Usaha	2019	2020	2021
1	Pertanian, Kehutanan & Perikanan	2.09	0.70	3.19
2	Pertambangan & Penggalian	-6.13	9.19	-0.54
3	Industri Pengolahan	-0.05	5.38	3.39
4	Pengadaan Listrik Gas	9.11	-2.89	7.09
5	Pengadaan Air, Pengelolaan Sampah, Limbah dan Daur Ulang	2.35	-7.23	-0.25
6	Konstruksi	-15.54	16.74	0.06
7	Perdagangan Besar & Eceran, reparasi	-3.25	2.25	1.36
8	Transportasi dan Pergudangan	-7.29	-4.17	7.61
9	Penyediaan Akomodasi dan Makan	-8.46	-3.32	17.16
10	Informasi dan Komunikasi	10.29	-1.14	2.57
11	Jasa Keuangan dan Asuransi	5.72	10.13	-0.09
12	<i>Real Estate</i>	1.60	-5.62	6.55
13	Jasa Perusahaan	-5.89	1.58	4.85
14	Administrasi Pemerintahan, Pertahanan dan Jaminan SosialWajib	-6.97	2.88	3.03
15	Jasa Pendidikan	-10.53	-6.02	4.89
16	Jasa Kesehatan dan Kegiatan Sosial	2.36	-3.69	19.96
17	Jasa Lainnya	-5.04	2.10	7.66
	PDRB	-2.26	2.40	3.15

Sumber : BPS, PDRB Menurut Lapangan Usaha Kabupaten Mamuju, 2018-2022

Rata-rata pertumbuhan PDRB Kab. Mamuju tahun 2020-2022 pada tabel diatas nilainya signifikan mengalami kenaikan untuk setiap sektor, artinya setiap sektor yang terlibat dalam perhitungan PDRB mengalami peningkatan dari tahun ke tahun. Rata-rata pertumbuhan PDRB Kabupaten Mamuju selama tiga tahun terakhir adalah 3.15 persen. Selama setahun terakhir Kabupaten Mamuju sebagai ibukota Provinsi Sulawesi Barat terus berbenah dan menggenjot perekonomian daerahnya. Pertumbuhan ekonomi Kabupaten Mamuju tercatat mengalami peningkatan yang signifikan dibandingkan tahun 2021, keadaan ini harusnya menjadi catatan kepada Pemerintah Kabupaten Mamuju untuk kembali mempercepat laju pertumbuhan ekonomi agar semakin membaik.

Pertumbuhan Nilai Tambah Bruto (NTB) tertinggi dicapai oleh kategori lapangan usaha Jasa Kesehatan dan Kegiatan Sosial yang tercatat menyentuh level dua digit yakni 19,96 persen. Hal ini terjadi dengan rumah sakit yang mengalami kerusakan dan berhenti operasional selama 2021 akibat gempa bumi, mulai kembali beroperasi di tahun 2022. Hal ini sejalan dengan temuan Forcael et

al (2017) yang menyatakan bahwa, efek langsung gempa akan sangat berkaitan langsung pada kegiatan rekonstruksi untuk pemulihan berbagai aktivitas ekonomi

Lapangan usaha dengan pertumbuhan tertinggi kedua adalah Penyediaan Akomodasi dan Makan Minum yang tumbuh sebesar 17,16 persen yang disebabkan oleh meningkatnya penjualan makan minum semakin marak di tahun 2022, seiring pencabutan larangan untuk berkumpul. Cafe dan warung kembali buka secara normal pasca gempa dan covid di tahun 2021. Selengkapnya dapat dilihat pada Tabel berikut:

Tabel II - 14
Distribusi Persentase Produk Domestik Regional Bruto Kabupaten Mamuju Atas Dasar Harga Berlaku Menurut Lapangan Usaha (Persen), 2020-2022

Lapangan Usaha	2020	2021	2022
Pertanian, Kehutanan & Perikanan	37.70	37.76	38.18
Pertambangan & Penggalian	3.28	3.41	3.26
Industri Pengolahan	3.48	3.76	3.92
Pengadaan Listrik Gas	0.05	0.05	0.05
Pengadaan Air, Pengolaaan Sampah, Limbah dan Daur Ulang	0.37	0.32	0.31
Konstruksi	9.07	10.38	10.16
Perdagangan Besar & Eceran, reparasi	10.03	9.90	9.82
Transportasi dan Pergudangan	1.82	1.69	1.90
Penyediaan Akomodasi dan Makan	0.25	0.24	0.27
Informasi dan Komunikasi	7.81	7.31	6.97
Jasa Keuangan dan Asuransi	2.78	3.04	3.05
<i>Real Estate</i>	2.20	2.00	2.06
Jasa Perusahaan	0.08	0.08	0.08
Administrasi Pemerintahan, Pertahanan dan Jaminan Sosial Wajib	11.31	11	10.06
Jasa Pendidikan	4.99	4.55	4.52
Jasa Kesehatan dan Kegiatan Sosial	2.12	1.94	2.19
Jasa Lainnya	2.67	2.60	2.67

Sumber : Mamuju Dalam Angka Tahun 2023

Dilihat dari distribusi persentase pembentuk PDRB per sektor dapat diketahui bahwa sektor pertanian masih memiliki share produk yang paling tinggi sampai tahun 2022 dengan rata-rata per tahun 36.18 persen. Sementara itu yang paling rendah adalah pengadaan listrik dan gas 0,05 persen. Jika kita amati untuk sektor jasa perusahaan juga memiliki rata-rata share per tahun yang rendah (0,08 persen). Data-data tersebut memberikan informasi bahwa sektor-sektor yang tumbuh dengan laju yang tinggi ternyata share-nya terhadap PDRB masih relatif rendah. Artinya pada iklim usaha yang terjaga dengan baik kedua sektor ini memiliki potensi pengembangan dan target investasi yang cukup baik.

Tabel II - 15
PDRB Atas Dasar Harga Konstan 2010=100
Kabupaten Mamuju Tahun 2020-2022 (Juta Rupiah)

Lapangan Usaha	2020	2021	2022
Pertanian, Kehutanan & Perikanan	2756,92	2776,28	2863,80
Pertambangan & Penggalian	272,33	297,35	295,72
Industri Pengolahan	298,94	315,04	325,72
Pengadaan Listrik Gas	8,41	8,17	8,74
Pengadaan Air, Pengolaaan Sampah, Limbah dan Daur Ulang	35,32	32,76	34,15
Konstruksi	744,03	868,55	869,03
Perdagangan Besar & Eceran, reparasi	781,41	799,01	809,85
Transportasi dan Pergudangan	174,72	167,44	180,18
Penyediaan Akomodasi dan Makan	22,21	21,50	25,58
Informasi dan Komunikasi	761,42	752,71	772,08
Jasa Keuangan dan Asuransi	230,08	253,39	253,17
<i>Real Estate</i>	196,72	185,65	197,81
Jasa Perusahaan	8,34	8,47	8,88
Administrasi Pemerintahan, Pertahanan dan Jaminan Sosial Wajib	984,45	1012,76	1043,43
Jasa Pendidikan	445,97	419,14	439,63
Jasa Kesehatan dan Kegiatan Sosial	179,70	173,06	207,59
Jasa Lainnya	245,59	250,75	269,96
Total PDRB	8146,54	8342,02	8605,39

Sumber : BPS, Mamuju Dalam Angka 2023

Tabel di atas menunjukkan bahwa PDRB Kabupaten Mamuju ditahun 2022 tingkat pertumbuhannya mengalami kenaikan, kondisi ini terjadi karena banyak faktor, diantaranya karena secara umum perekonomian nasional mulai mengalami peningkatan atau jika dilihat dari struktur pembentukan PDRB Kabupaten Mamuju yang banyak ditopang oleh pertanian, kehutanan dan pertanian artinya lahan ini masih menjadi tumpuan dan harapan dalam penyerapan tenaga kerja dan sangat mempengaruhi pertumbuhan ekonomi Kabupaten Mamuju. Dalam beberapa tahun terakhir, pemerintah masih melakukan beberapa kali penghematan anggaran/*recofussion*. Hal ini berlaku mulai dari pemerintah pusat sampai daerah, termasuk adanya moratorium pada beberapa pengadaan barang modal maupun infrastruktur pemerintah. Kejadian-kejadian tersebut tentu mempengaruhi pengeluaran pemerintah dan secara langsung mempengaruhi pola pembentukan PDRB.

Tabel II - 16
Perkembangan PDRB Kabupaten Tahun 2020 s.d 2022 atas Dasar Harga Konstan dan Harga Berlaku di Provinsi Sulawesi Barat

Kabupaten	PDRB (Miliar Rupiah)					
	2020		2021		2022	
	HB	HK	HB	HK	HB	HK
Majene	4.986	3.522	5.204	3.598	5.536	3.685
Polewali Mandar	13.273	9.243	13.800	9.414	14.842	9.715
Mamasa	2.991	2.221	3.127	2.255	3.294	2.295
Mamuju	11.702	8.146	12.433	8.342	13.380	8.605
Pasangkayu	10.287	7.115	12.393	7.389	13.185	7.379
Mamuju Tengah	3.214	2.207	3.546	2.282	3.813	2.332
PDRB Provinsi	46.427	32.054	50.341	32.874	54.070	33.654
PDRB Nasional	15.438 T	10.723 T	16.970 T	11.118 T	19.588 T	11.710 T

Sumber :BPS, PDRB Provinsi Sulawesi Barat Menurut Pengeluaran 2018-2022

Dari table diatas dapat dilihat pada tahun 2022, PDRB ADHB Provinsi Sulawesi Barat mencapai 54.070 triliun rupiah sedangkan PDRB ADHK mencapai 33.65 triliun rupiah. Untuk melihat kinerja ekonomi Sulawesi Barat (dengan mengabaikan inflasi) dipergunakan PDRB ADHK. Secara umum tampak pertumbuhan ekonomi Sulawesi Barat tahun 2022 mengalami peningkatan hingga 3.729 triliun rupiah.

2. Laju Inflasi.

Inflasi di suatu daerah adalah indikator penting untuk bahan analisis ekonomi karena menunjukkan perubahan harga barang dan atau jasa secara umum yang terjadi karena dinamika kegiatan ekonomi dengan adanya permintaan (*demand*) dan penawaran (*supply*).

Penghitungan inflasi atau perubahan Indeks Harga Konsumen (IHK) oleh BPS, untuk Kabupaten Mamuju diambil berdasarkan yang mewakili wilayah perkotaan. Laju inflasi yang merupakan representasi dari kenaikan atau penurunan harga antar periode waktu. Inflasi yang meningkat berarti harga barang dan jasa di suatu wilayah mengalami kenaikan. Kenaikan harga barang-barang tersebut menyebabkan turunnya nilai mata uang.

Inflasi dihitung berdasarkan pemantauan harga eceran berbagai komoditas Barang dan jasa yang dilakukan oleh BPS dalam rangka penghitungan Indeks Harga Konsumen (IHK). Penghitungan IHK ditujukan untuk mengetahui perubahan harga dari sekelompok tetap barang/jasa yang pada umumnya dikonsumsi masyarakat. Perubahan IHK dari waktu ke waktu menggambarkan

tingkat kenaikan (*inflasi*) atau tingkat penurunan (*deflasi*) dari barang/jasa kebutuhan rumah tangga sehari-hari.

a. Perkembangan Laju Inflasi Bulanan (*Month on Month*)

Inflasi di Kabupaten Mamuju terjadi karena adanya kenaikan harga yang ditunjukkan oleh naiknya sebagian besar kelompok pengeluaran, yaitu kelompok makanan minuman tembakau sebesar 1,94 persen. Kelompok pakaian dan alas kaki sebesar 2,65 persen, kelompok perumahan, air, listrik dan bahan bakar rumah tangga sebesar 2,84 persen, kelompok perlengkapan, peralatan, dan pemeliharaan rutin rumah tangga sebesar 11,7 persen, kelompok kesehatan sebesar 3,49 persen, kelompok transportasi sebesar 20,44 persen, kelompok rekreasi, olahraga dan budaya sebesar 3,69 persen, kelompok pendidikan sebesar 0,62 persen, kelompok penyediaan makanan dan minuman/restoran sebesar 4,86 persen, dan kelompok perawatan pribadi dan jasa lainnya sebesar 8,13 persen. Sementara kelompok pengeluaran yang mengalami penurunan yaitu kelompok informasi, komunikasi dan jasa keuangan sebesar 1,29 persen. Adapun tingkat inflasi tahun 2022 dapat dilihat pada table berikut:

Tabel II - 17
Tingkat Inflasi Bulanan Menurut Kelompok Pengeluaran di Kabupaten Mamuju (2008=100) Tahun 2022

No	KELOMPOK PENGELUARAN	Jan	Feb	Maret	April	Mei	Juni	Juli	Agustus	Sep	Okt	Nov	Des	2022
1	Makanan, Minuman, Tembakau	2.28	-0.89	0.37	1.14	1.30	0.58	1.48	-1.52	0.12	-4.75	0.85	1.16	1.94
2	Pakaian dan alas kaki	0.27	-0.01	0.57	0.07	0.72	0.54	0.16	0.02	0.16	0.03	0.18	-0.09	2.65
3	Perumahan. Air, Listrik, dan Bahan Bakar Rumah Tangga	1.10	0.15	0.23	0.10	0.08	0.29	0.18	-0.02	0.19	0.43	0.11	-0.04	2.84
4	Perlengkapan, Peralatan, dan Pemeliharaan Rutin Rumah Tangga	0.36	0.91	2.71	1.30	-0.06	0.05	0.46	0.14	0.74	3.50	0.46	0.13	11.17
5	Kesehatan	0	-0.20	0.04	-1.45	0.02	1.24	1.23	0.14	-0.43	1.07	0.12	1.70	3.49
6	Transportasi	-0.20	0.61	2.54	2.11	0.71	2.27	1.65	0.05	8.33	0.77	0.09	0.11	20.44
7	Informasi, Komunikasi, dan Jasa Keuangan	1.12	-1.15	-0.11	-0.61	0.21	-0.30	0.17	0	-0.30	-0.16	-0.08	-0.07	-1.29
8	Rekreasi, Olahraga dan Budaya	1.50	-0.11	-0.09	0	0.12	0	-0.95	1.46	0.69	0.87	0.29	-0.13	3.69
9	Pendidikan	0	0	0	0	0	0	0.62	0	0	0	0	0	0.62
10	Penyediaan Makanan dan Minuman/ Restoran	0.05	0.81	0.79	0.06	0.04	2.37	0.22	0	0.01	0.04	0.02	0.39	4.86
11	Perawatan Pribadi dan Jasa Lainnya	0	2.56	0.54	-0.03	0.64	-0.21	0.25	0.76	0.89	1.38	0.47	0.63	8.13
	Kelompok Pengeluaran Secara Umum	1.21	-0.12	0.68	0.71	0.69	0.69	0.88	-0.54	1.08	-1.44	0.42	0.52	4.85

Sumber : BPS, Berita Resmi Statistik 2022

Inflasi di Tahun 2022 terjadi pada bulan Januari, Maret, April, Mei, Juni, Juli, September, November dan Desember. Inflasi terjadi karena kecenderungan naiknya harga barang dan jasa pada umumnya yang berlangsung secara terus menerus. Sedangkan Deflasi di Tahun 2022 terjadi pada bulan Februari, Agustus dan Oktober. Hal ini disebabkan komoditas komoditas ini sangat tergantung pada musim sehingga sulit untuk mengendalikannya.

b. Perkembangan Inflasi Tahun Kalender.

Inflasi tahun kalender adalah perbandingan IHK bulan n tahun y dibanding bulan Desember tahun y-1. Desember Tahun 2022 tingkat inflasi tahun kalender mencatatkan terjadinya inflasi 4,85 persen dan cenderung fluktuatif, di awal tahun tercatat sebesar 1,21 persen, deflasi pada bulan februari sebesar -0,12 persen. Kemudian mengalami inflasi di bulan Maret sampai dengan Juli yaitu sebesar -0,54 persen, dan mengalami inflasi di bulan September sebesar 1,08 persen, mengalami lagi penurunan di bulan Oktober sebesar -1,44 persen. Dan perlahan mengalami kenaikan di akhir tahun pada November dan Desember sebesar 0,42 persen dan 0,52 persen. Hal ini disebabkan karena adanya naik turun harga pada beberapa kelompok pengeluaran.

c. Perkembangan Inflasi Tahun ke Tahun (Year on Year).

Inflasi Tahun ke Tahun (YoY) adalah perbandingan IHK bulan n tahun y dibanding bulan n tahun y-1.

Tabel II - 18
Inflasi Tahunan Kabupaten Mamuju Menurut Kelompok Pengeluaran (Persen), Tahun 2020-2022

No	Kelompok Pengeluaran	2020	2021	2022
1	Makanan, Minuman, Tembakau	4,07	8,04	1.94
2	Pakaian dan alas kaki	2,84	2,07	2.65
3	Perumahan. Air, Listrik, dan Bahan Bakar Rumah Tangga	-0,17	3,42	2.84
4	Perlengkapan, Peralatan, dan Pemeliharaan Rutin Rumah Tangga	2,49	1,02	11.17
5	Kesehatan	-0,57	1,25	3.49
6	Transportasi	-4,52	1,92	20.44
7	Informasi, Komunikasi, dan Jasa Keuangan	-0,58	-0,15	-1.29
8	Rekreasi, Olahraga dan Budaya	7,81	3,13	3.69
9	Pendidikan	0,65	0,17	0.62
10	Penyediaan Makanan dan Minuman/ Restoran	2,74	2,81	4.86
11	Perawatan Pribadi dan Jasa Lainnya	5,47	0,78	8.13
Inflasi Mamuju		1,71	1,78	4,82
Inflasi Nasional		2,72	1.68	5,51

Sumber : BPS, Berita Resmi BPS 2022

Dari table diatas dapat dilihat laju inflasi Tahun ke Tahun secara umum di Kabupaten Mamuju pada tahun 2022 adalah 4.82 persen. Apabila ditinjau dari kelompok pengeluaran, kelompok pengeluaran Makanan, minuman dan Tembakau merupakan kelompok pengeluaran dengan laju inflasi yang tertinggi pada tahun 2021 yaitu sebesar 8,04 persen.

Tabel II - 19
Tingkat Inflasi Year To Date, Tingkat Inflasi Year on Year, Andil Inflasi Month to Month dan Andil Inflasi Year on Year Kabupaten Mamuju Tahun 2022

No	Kelompok Pengeluaran	Tingkat Inflasi YTD Desember 2022	Tingkat Inflasi YOY Desember 2022	Andil Inflasi MTM Desember 2022	Andil Inflasi YOY Desember 2022
1	Makanan, Minuman, Tembakau	1.94	1.94	0.44	0.77
2	Pakaian dan alas kaki	2.65	2.65	-0.01	0.18
3	Perumahan, Air, Listrik, dan Bahan Bakar Rumah Tangga	2.84	2.84	-0.01	0.55
4	Perlengkapan, Peralatan, dan Pemeliharaan Rutin Rumah Tangga	11.17	11.17	0.01	0.51
5	Kesehatan	3.49	3.49	0.03	0.05
6	Transportasi	20.44	20.44	0.01	2.13
7	Informasi, Komunikasi, dan Jasa Keuangan	-1.29	-1.29	0	-0.06
8	Rekreasi, Olahraga dan Budaya	3.69	3.69	0	0.05
9	Pendidikan	0.62	0.62	0	0.01
10	Penyediaan Makanan dan Minuman/ Restoran	4.86	4.86	0.02	0.27
11	Perawatan Pribadi dan Jasa Lainnya	8.13	8.13	0.03	0.39
Inflasi		4.85	4.85	0.52	4.85

Sumber : BPS, Berita Resmi BPS 2022

3. PDRB per Kapita.

Salah satu indikator lain dalam melihat perkembangan perekonomian suatu daerah adalah PDRB per Kapita. PDRB per Kapita adalah nilai dari hasil pembagian PDRB dengan jumlah penduduk pertengahan tahun, dimana semakin tinggi PDRB Perkapita suatu daerah semakin baik tingkat perekonomian daerah tersebut walaupun ukuran ini belum mencakup faktor kesenjangan pendapatan antar penduduk, meskipun masih terdapat keterbatasan indikator ini sudah cukup memadai untuk mengetahui tingkat perekonomian suatu daerah dalam lingkup makro.

Bila PDRB suatu daerah dibagi dengan jumlah penduduk yang tinggal di daerah itu dalam periode tertentu, maka akan dihasilkan angka PDRB perkapita. PDRB per kapita yang dimaksud adalah PDRB Atas Dasar Harga Berlaku (ADHB), sehingga menunjukkan nilai PDRB per kepala atau per satu orang penduduk sesuai dengan periode waktu tertentu tersebut.

Tabel II - 20**Perkembangan PDRB Perkapita Kabupaten Mamuju, 2019-2021**

Uraian	2020	2021	2022
Nilai PDRB (Juta Rp)	11.702,47	12.433,51	13.380,49
Jumlah Penduduk (jiwa)	300.319	281.854	285.816
PDRB perkapita HB (Juta Rp)	41.98	44.11	46.85
PDRB perkapita HK (Juta Rp)	29.22	29.60	30.13

Sumber : PDRB Menurut Lapangan Usaha Kabupaten Mamuju, 2017-2021

Nilai PDRB per kapita Kabupaten Mamuju baik dinilai atas harga berlaku maupun atas dasar harga konstan terus meningkat seiring pergantian tahun. Menurut harga berlaku, Nilai PDRB per kapita Kabupaten Mamuju meningkat dari sekitar 41.98 juta rupiah di tahun 2020 menjadi 46,85 juta rupiah pada tahun 2022. Sementara itu, jika dinilai atas dasar harga konstan, PDRB per kapita Kabupaten Mamuju meningkat dari 29.22 juta rupiah di tahun 2020 menjadi 30.13 juta rupiah pada tahun 2022. Yang artinya bahwa produktivitas masyarakat di Kabupaten Mamuju semakin meningkat, khususnya dalam hal menekuni profesi atau aktivitas usaha yang dilakukannya dan PDRB per kapita juga sangat dipengaruhi oleh jumlah penduduk setiap tahunnya

4. Indeks Gini/Koefisien Gini.

Indeks Gini atau koefisien Gini merupakan indikator yang menunjukkan tingkat ketimpangan pendapatan. Indeks Gini yang dihitung berdasarkan kurva Lorenz yakni sebuah kurva pengeluaran kumulatif yang membandingkan distribusi dari suatu variabel tertentu (dalam hal ini pendapatan) dengan distribusi *uniform* yang mewakili persentase kumulatif penduduk. Indeks ini berfungsi untuk memberikan gambaran umum tentang distribusi pendapatan penduduk pada seluruh kelompok pengeluaran (pengeluaran pangan dan non pangan). Rentang Indeks Gini adalah 0 – 1. Angka Indeks yang semakin mendekati nilai 0 berarti tingkat pendapatan yang semakin merata. Sebaliknya, apabila Indeks Gini semakin mendekati 1 berarti tingkat pendapatan makin timpang. Berikut adalah pembagian klasifikasi ketimpangan lebih rinci:

- | | |
|--------------------------------------|------------------------------|
| a) Indeks Gini < 0,3 | Ketimpangan Rendah |
| b) $0,3 \leq$ Indeks Gini \leq 0,5 | Ketimpangan Sedang (Moderat) |
| c) Indeks Gini > 0,5 | Ketimpangan Tinggi |

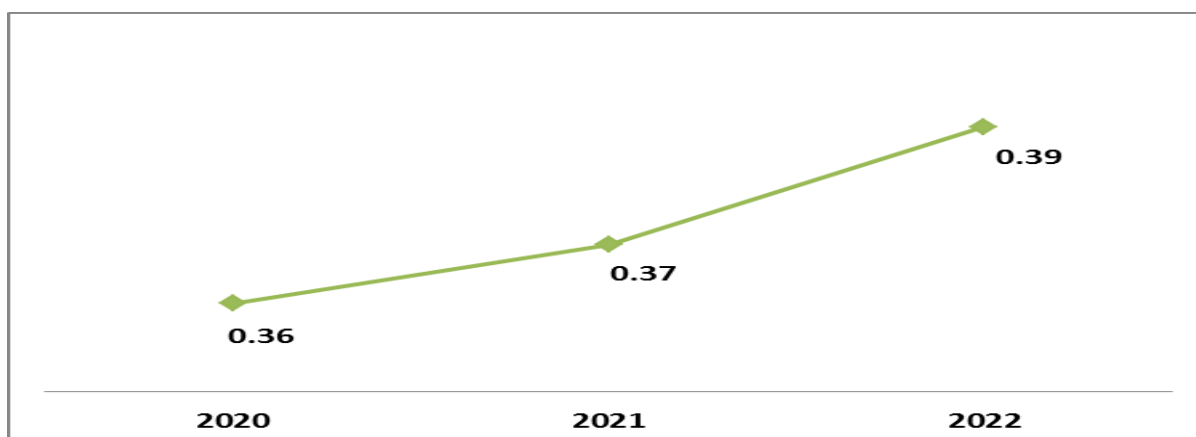
Tabel II - 21
Indeks Gini kabupaten Mamuju Tahun 2020-2022

Indikator	2020	2021	2022
Indeks Gini	0,37	0,37	0,39
Kriteria Ketimpangan	Moderat	Moderat	Moderat

Sumber: BPS, Kab.Mamuju 2023

Tabel diatas menunjukkan perkembangan Indeks Gini Kabupaten Mamuju tahun 2020-2022. Berdasarkan nilai Indeks Gini, Kabupaten Mamuju memiliki kriteria ketimpangan sedang (moderat) dan mengalami kenaikan berkisar antara 0,37-0,39. Hal ini menjelaskan bahwa selama tiga tahun ketimpangan pendapatan di Mamuju relatif sedang. Dengan ketimpangan yang sedang tersebut, artinya pertumbuhan ekonomi di Kabupaten Mamuju masih bisa dirasakan oleh hampir semua penduduk dengan bertumbuhnya pula pendapatan masing-masing penduduk secara cukup merata. Berikut grafik II menunjukkan perkembangan nilai Indeks Gini Kabupaten Mamuju.

Grafik II - 1
Grafik perkembangan Indeks Gini Kabupaten Mamuju Tahun 2020-2022



5. Kemiskinan.

a. Garis Kemiskinan Kabupaten Mamuju.

Garis Kemiskinan adalah jumlah nilai pengeluaran dari 52 komoditi dasar makanan dan 51 komoditi non-makanan (47 komoditi di desa) yang riil dikonsumsi penduduk referensi yang kemudian disetarakan dengan kilo kalori per kapita per hari. Dengan kata lain, garis kemiskinan dapat diartikan sebagai pengeluaran minimum yang dikeluarkan seseorang untuk memenuhi kebutuhan minimalnya. Besaran garis kemiskinan menjadi tolak ukur pemerintah dalam menentukan apakah seseorang termasuk kategori miskin atau tidak. Untuk lebih jelasnya terkait Perkembangan Garis Kemiskinan Kabupaten Mamuju terhadap Provinsi Sulawesi Barat dan Nasional dapat dilihat pada Tabel berikut.

Tabel II - 22
Perkembangan Garis Kemiskinan Terhadap Kabupaten Mamuju,
Provinsi Sulawesi Barat dan Nasional Tahun 2020-2022

Indikator	Satuan	2020	2021	2022
Garis Kemiskinan Kab.Mamuju	Rp/Kapita/Bulan	277.078	287.896	319.586
Garis Kemiskinan Provinsi Sulawesi Barat	Rp/Kapita/Bulan	352.874	364.251	405.187
Garis Kemiskinan Nasional	Rp/Kapita/Bulan	458.947	472.525	504.469

Sumber : BPS Prov.Sulawesi Barat, 2022

Dari table diatas dapat terlihat bahwa terjadi peningkatan garis kemiskinan di Kab. Mamuju meningkat setiap tahunnya seiring dengan Prov.Sulbar, peningkatan ini tidak lepas dari inflasi yang terjadi rutin tiap tahunnya, dampak gempa dan dampak dari covid-19 di Tahun 2021. Adapun besaran garis kemiskinan Kab.Mamuju di tahun 2022 sebesar 319.586 rupiah/kapita/bulan, masih berada di bawah garis kemiskinan Prov. Sulawesi Barat sebesar 405.187 rupiah/kapita/bulan dan berada dibawah garis kemiskinan Nasional yang mencapai 504.469 rupiah/kapita/bulan. Dapat disimpulkan bahwa harga kebutuhan pembentuk garis kemiskinan di Kabupaten Mamuju masih lebih rendah dari rata rata Provinsi dan memerlukan langkah strategi Pemerintah dan swasta untuk tetap menjaga kestabilan harga ditengah pergerakan inflasi rutin tahunan.

b. Jumlah Penduduk Miskin.

Penduduk miskin adalah penduduk yang memiliki pengeluaran per kapita per bulan dibawah garis kemiskinan. Garis kemiskinan dipergunakan sebagai suatu batas untuk menentukan miskin atau tidaknya seseorang. Faktor-faktor yang mempengaruhi penurunan kemiskinan di Kabupaten Mamuju diantaranya adanya program-program nasional seperti PKH, bantuan pangan non tunai, beasiswa untuk siswa miskin dan program Pemerintah Kabupaten Mamuju antara lain bantuan Fasilitas Operasional Pendidikan (FOP) ke masyarakat. FOP bertujuan menekan beban pengeluaran non konsumsi rumah tangga di tengah-tengah masyarakat, meningkatkan pendapatan, pengurangan beban pengeluaran masyarakat miskin, pengembangan usaha kecil dan mikro, dan sinergitas serta peningkatan kerjasama penanganan lintas sektor, keterlibatan swasta, perguruan tinggi, perbankan dan unsur masyarakat

Tabel II - 23
Perkembangan Jumlah Penduduk Miskin di Kabupaten Mamuju Tahun 2020-2022

Indikator	Satuan	2020	2021	2022
Jumlah Penduduk Miskin	000 Jiwa	20,65	22,30	23,26

Sumber : BPS Kab.Mamuju 2022

Sepanjang kurun waktu 3 (tiga) tahun terakhir, bisa dikatakan bahwa jumlah penduduk miskin di Kabupaten Mamuju selalu mengalami kenaikan, ini disebabkan adanya inflasi yang tinggi sehingga membuat harga bahan pokok mengalami kenaikan, bertambahnya jumlah penduduk tiap tahun, masih terbatasnya lapangan pekerjaan yang menyebabkan tingkat pengangguran terbuka naik, dengan kerugian materi yang besar dan krisis ekonomi sebagai dampak dari pandemic *Covid-19*.

Tabel II - 24
Perkembangan Jumlah Penduduk Miskin Terhadap Kabupaten Mamuju,
Provinsi Sulawesi Barat dan Nasional Tahun 2020-2022

Indikator	Satuan	2020	2021	2022
Jumlah Penduduk Miskin Kab.Mamuju	000 Jiwa	20,65	22,30	23,26
Jumlah Penduduk Miskin Provinsi Sulawesi Barat	000 Jiwa	152,02	157,19	165,72
Jumlah Penduduk Miskin Nasional	000 Jiwa	275,49	275,42	261,60

Sumber : BPS Kab.Mamuju, 2022

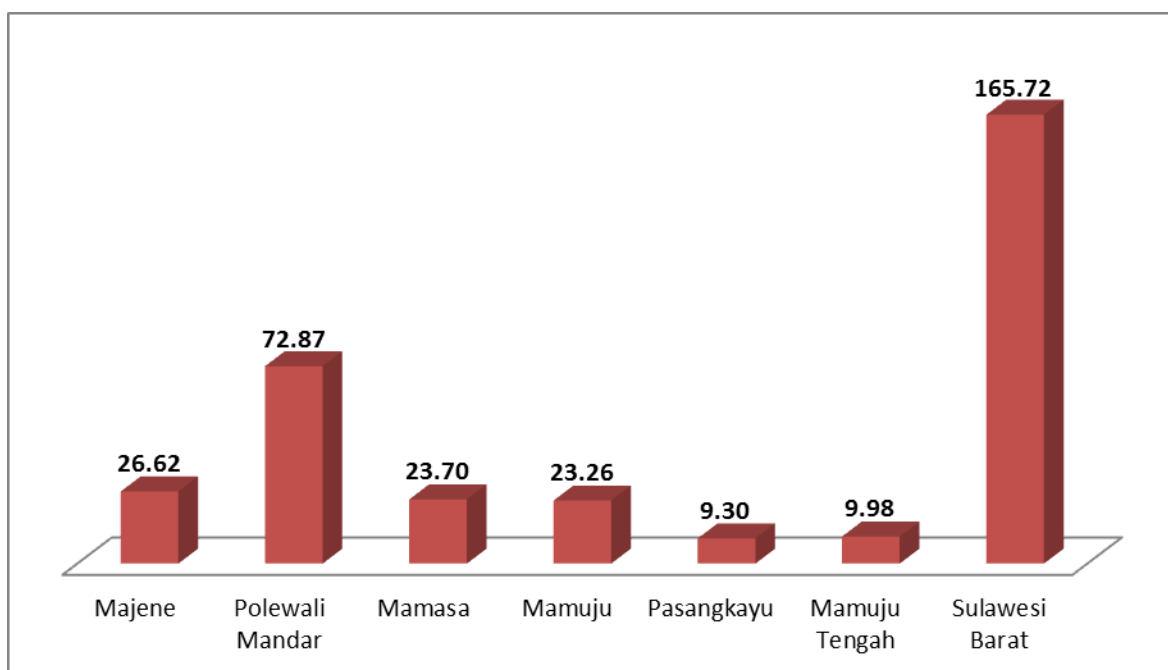
Selama kurun waktu 2020 hingga tahun 2022 tingkat kemiskinan Kabupaten Mamuju selalu berada dibawah jumlah penduduk miskin Provinsi Sulawesi Barat yang mengalami kenaikan, lain halnya dengan Nasional yang mengalami penurunan. Jumlah penduduk miskin Kabupaten Mamuju juga semakin meningkat, selama tahun 2020 hingga tahun 2022 angka ini terus mengalami kenaikan, yang disebabkan karena adanya peningkatan inflasi di Tahun 2022.

Pada tahun 2020 jumlah penduduk miskin di Provinsi Sulawesi Barat sebesar 152.02 Ribu Jiwa, Jumlah kemiskinan Nasional sebesar 275.49 ribu jiwa, sedangkan di Kabupaten Mamuju jumlahnya sekitar 20.65 ribu jiwa. Selanjutnya pada tahun 2021 jumlah penduduk miskin di Provinsi Sulawesi Barat mengalami kenaikan sebesar 157.19 ribu jiwa, sedangkan di Kabupaten Mamuju jumlah penduduk miskin meningkat menjadi 22.30 ribu jiwa, namun untuk Nasional jumlah penduduk miskin sebesar 275.42 ribu jiwa.

Pada tahun 2022 jumlah penduduk miskin di Provinsi Sulawesi Barat mengalami penurunan sebesar 165.72 ribu jiwa, namun di Kabupaten Mamuju jumlah penduduk miskinnya mengalami kenaikan sebesar 23.26 ribu jiwa, tetapi untuk Nasional mengalami penurunan sebesar 261.60 ribu jiwa.

Dengan demikian disimpulkan bahwa jumlah penduduk miskin selalu dibawah jumlah penduduk miskin Propinsi Sulawesi Barat, namun dari Tahun ke Tahun mengalami peningkatan jumlah penduduk miskin.

Grafik II - 2
Jumlah Penduduk Miskin (000 Jiwa) di Propinsi Sulawesi Barat Tahun 2022



Sumber : BPS Kab.Mamuju, 2022

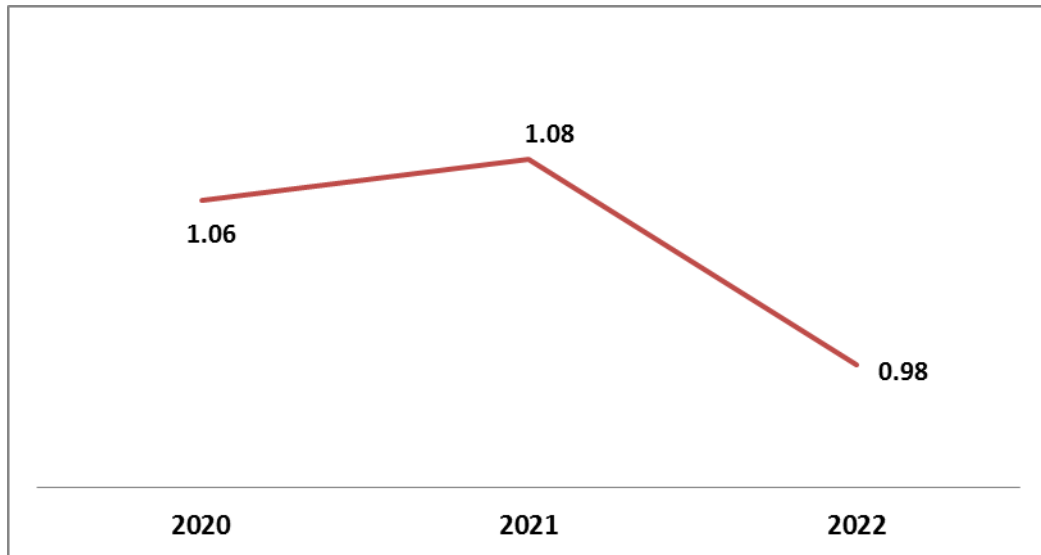
Kabupaten Mamuju adalah salah satu Kabupaten dengan urutan tingkat kemiskinan yang Keempat terendah dibandingkan dengan tiga Kabupaten di atasnya, kemudian urutan pertama tingkat kemiskinan di Provinsi Sulawesi Barat masih tetap di duduki oleh Kabupaten Polewali Mandar sebesar 72.87 ribu jiwa.

c. Indeks Kedalaman Kemiskinan (P1).

Indeks Kedalaman Kemiskinan (*Poverty Gap Index – P1*) merupakan ukuran rata-rata kesenjangan pengeluaran masing-masing penduduk miskin terhadap garis kemiskinan. Semakin tinggi nilai P1 semakin jauh rata-rata pengeluaran penduduk dari garis kemiskinan. Indeks ini merupakan produk BPS dengan mengolah sumber data Susenas (Survei Sosial Ekonomi Nasional).

Indeks Kedalaman Kemiskinan Kabupaten Mamuju selama kurun waktu 2020-2022 fluktuatif. Dimana pada Tahun 2020 sebesar 1.06 selanjutnya naik pada tahun 2021 sebesar 1,08, kemudian mengalami penurunan di tahun 2022 sebesar 0.98. Indeks Kedalaman Kemiskinan Kabupaten Mamuju tahun 2019-2021 dapat dilihat pada gambar berikut :

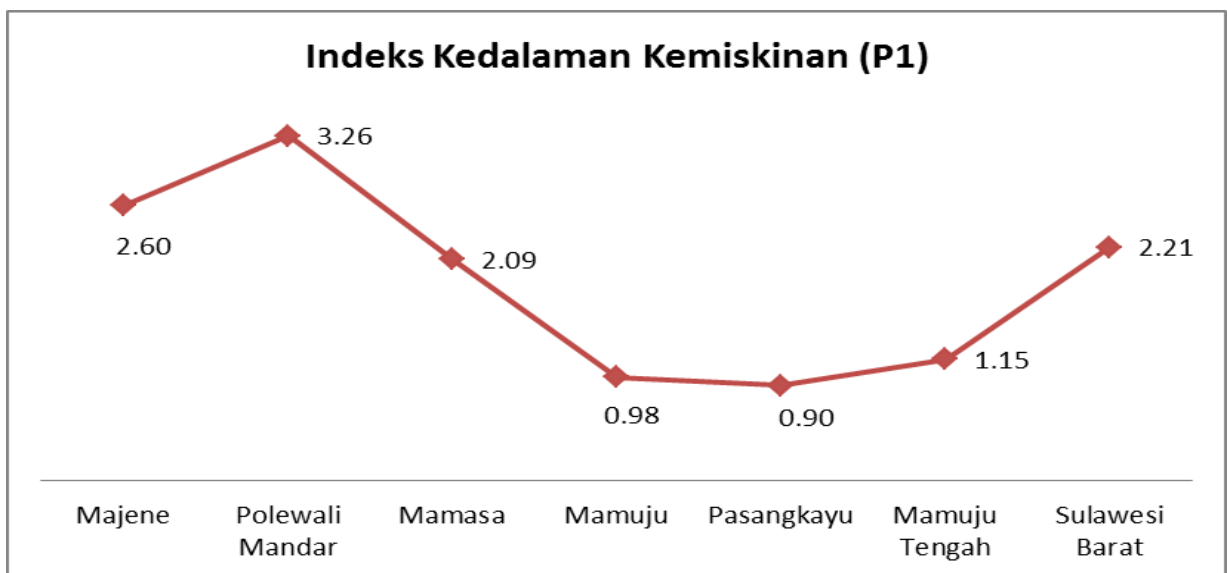
Grafik II - 3
Indeks Kedalaman Kemiskinan (P1) Kabupaten Mamuju Tahun 2020-2022



Sumber : BPS Kab.Mamuju, 2022

Indeks Kedalaman Kemiskinan (P1) Kabupaten Mamuju Tahun 2022 sebesar 0.98, dan masih berada dibawah Indeks Kedalaman Kemiskinan Propinsi Sulawesi Barat sebesar 2.21. Namun perlu upaya lebih keras lagi bagi Pemerintah Kabupaten Mamuju untuk menurunkan Indeks Kedalaman Kemiskinan mengingat angka indeks sebelumnya mengalami kenaikan.

Grafik II - 4
Indeks Kedalaman Kemiskinan (P1) Propinsi Sulawesi Barat Tahun 2022



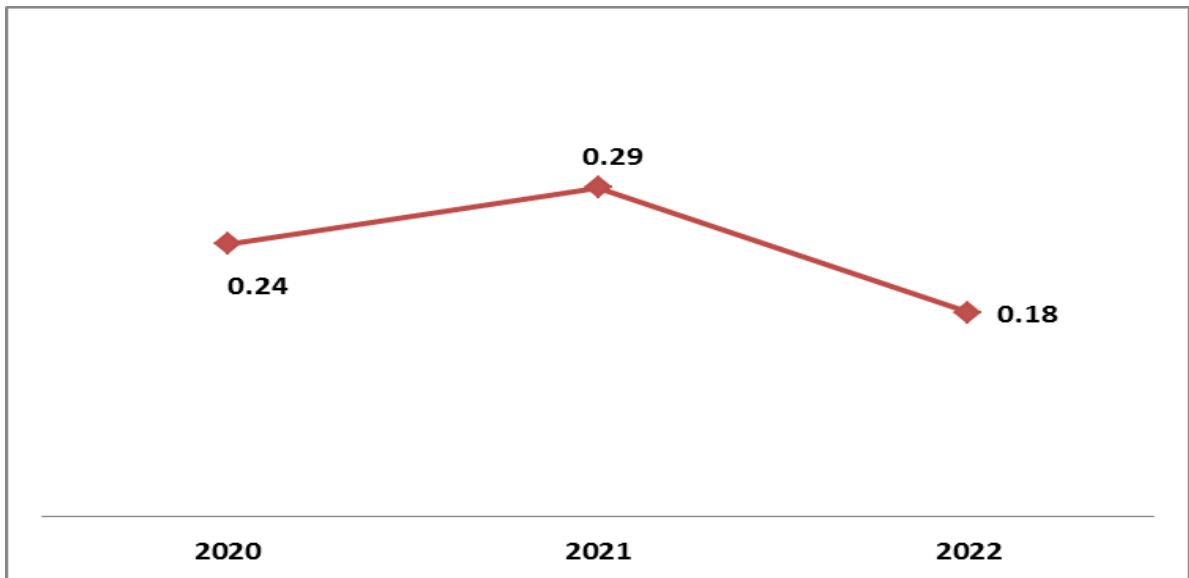
Sumber : BPS Kab.Mamuju, 2022

d. Indeks Keparahan Kemiskinan (P2).

Indeks Keparahan Kemiskinan (*Poverty Severity Index*-P2) memberikan gambaran mengenai penyebaran pengeluaran di antara penduduk miskin. Semakin tinggi nilai indeks semakin tinggi ketimpangan pengeluaran di antara penduduk miskin. Indeks ini merupakan produk BPS dengan mengolah sumber data Susenas (Survei Sosial Ekonomi Nasional).

Indeks Keparahan Kemiskinan Kabupaten Mamuju pada tahun 2020 sebesar 0.24, tahun selanjutnya yaitu tahun 2021 indeks ini mengalami kenaikan sebesar 0.29 yang berarti kondisi sedang tidak baik. Kemudian indeks ini justru mengalami penurunan pada Tahun 2022 mencapai 0.18. Hal ini bermakna bahwa penyebaran pengeluaran diantara penduduk miskin mengalami kenaikan atau dengan kata lain ketimpangan pengeluaran diantara penduduk miskin mengalami kenaikan.

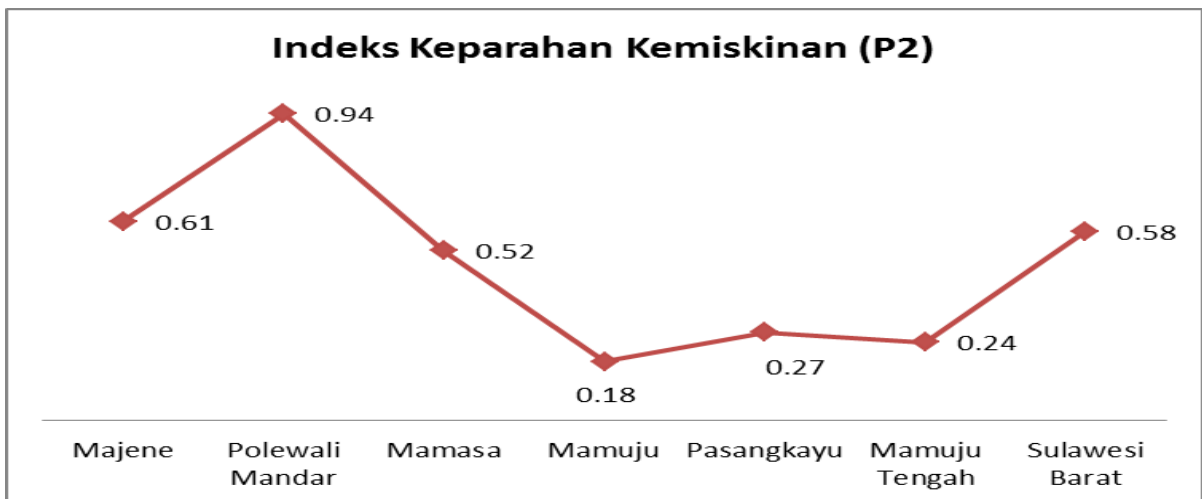
Grafik II - 5
Indeks Keparahan Kemiskinan (P2) Kabupaten Mamuju Tahun 2020-2022



Sumber : BPS Kab.Mamuju, 2022

Indeks Keparahan Kemiskinan Kabupaten Mamuju masih berada dibawah Indeks Keparahan Kemiskinan Propinsi Sulawesi Barat. Namun, perlu upaya lebih keras bagi Pemerintah Kabupaten Mamuju untuk menurunkan indeks keparahan kemiskinan mengingat angka indeks cenderung kenaikan dibanding tahun tahun sebelumnya.

Grafik II - 6
Indeks Keparahan Kemiskinan (P2) Propinsi Sulawesi Barat Tahun 2022



Sumber : BPS Kab.Mamuju, 2022

Di awal Tahun 2022 kondisi perekonomian belum pulih sepenuhnya. Hal ini dikarenakan masih ada penduduk terdampak *Covid-19*, kondisi ini mengakibatkan besarnya kemungkinan peningkatan jumlah penduduk miskin (*absolut*) maupun persentase penduduk miskin di Kabupaten Mamuju. Peningkatan penduduk miskin baik secara absolut maupun persentase ini dikarenakan bertambahnya penduduk yang penghasilannya rendah atau di bawah garis kemiskinan serta mereka yang sebelum pandemi bekerja di luar kota kemudian kembali ke Kabupaten Mamuju karena kehilangan pekerjaan dan pada saat pasca gempa masih berada di Kabupaten Mamuju.

e. Kemiskinan Ekstrem.

Kemiskinan Ekstrem adalah kondisi ketidakmampuan masyarakat dalam memenuhi kebutuhan dasar, yaitu makanan, air bersih, sanitasi layak, kesehatan, tempat tinggal, pendidikan dan akses informasi terhadap pendapatan dan layanan sosial. Kabupaten Mamuju sebagai salah satu lokasi prioritas kemiskinan ekstrem yang ditetapkan melalui Keputusan Menteri Koordinator Bidang Pembangunan Manusia dan Kebudayaan Republik Indonesia Nomor 25 Tahun 2022 terus berbuat dan menetapkan arah kebijakan sebagai bentuk komitmen pemerintah daerah atas diterbitkannya Inpres nomor 4 tahun 2022 sebagai upaya untuk mempercepat pemberantasan kemiskinan ekstrem di Indonesia, yang targetnya tuntas pada 2024. Angka kemiskinan ekstrem Kabupaten Mamuju untuk tahun 2022 sebesar 0.59 persen atau sebanyak 1.79 ribu jiwa, dan angka ini jauh menurun dibandingkan tahun 2021 yang sebesar 1.63 persen atau sebanyak 4,87 ribu jiwa, namun tetap menjadi PR besar bagi Pemerintah Kabupaten Mamuju.

Tabel II - 25
Perkembangan Kemiskinan Ekstrem di Kabupaten Mamuju Tahun 2021-2022

Indikator	Satuan	2021	2022
Jumlah Penduduk Miskin Ekstrem	000 Jiwa	4.87	1.79
Persentase Penduduk Miskin Ekstrem	PO	1.63	0.59

Sumber : BPS Kab.Mamuju 2023

6. Tingkat Partisipasi Angkatan Kerja

Salah satu indikator yang menggambarkan tingkat keaktifan penduduk dalam kegiatan ekonomi adalah TPAK (Tingkat Partisipasi Angkatan Kerja). TPAK diukur persentase jumlah angkatan kerja (bekerja dan pengangguran) terhadap jumlah penduduk usia kerja. Tingginya nilai TPAK menunjukkan bahwa semakin banyak penduduk usia kerja yang terlibat didalam kegiatan ekonomi, atau berusaha untuk terlibat memproduksi barang atau jasa dalam kurun waktu tertentu.

Tabel II - 26
Tingkat Partisipasi Angkatan Kerja Kabupaten Mamuju 2020-2022

URAIAN	2020	2021	2022
Jumlah Angkatan Kerja	138 144	150 881	155 961
Jumlah Penduduk Usia Kerja	209 709	214 813	219 897
TPAK	65,87%	70,23 %	70,92 %

Sumber: BPS Kabupaten Mamuju 2022

Dari tabel diatas menggambarkan terjadinya peningkatan nilai TPAK dari tahun 2020 ke tahun 2022. Pada tahun 2020 sebesar 65,87 persen, kemudian naik sebanyak 5,05 persen di tahun 2022 menjadi 70,92 persen. Kenaikan nilai TPAK menjadi ukuran bahwa meningkatnya keaktifan penduduk yang semakin bertambah untuk memproduksi barang atau jasa.

7. Tingkat Pengangguran Terbuka.

Tingkat Pengangguran Terbuka (TPT) menggambarkan kondisi persentase penduduk yang masuk kategori angkatan kerja namun tidak bekerja (mencari pekerjaan/mempersiapkan usaha). TPT mengindikasikan besarnya persentase penduduk yang menganggur yang masuk angkatan kerja. TPT dihitung berdasarkan perbandingan antara pengangguran terbuka dengan angkatan kerja dalam persen. Semakin tinggi nilai TPT menjelaskan bahwa banyak angkatan kerja yang tidak terserap di pasar tenaga kerja

Tabel II - 27
Tingkat Pengangguran Terbuka Kabupaten Mamuju Tahun 2020-2022

Indikator	Satuan	Tingkat Pengangguran Terbuka		
		2020	2021	2022
Jumlah Pengangguran Terbuka	Jiwa	3991	5723	4776
TPT Mamuju	Persen	2,89	3,79	3,06
TPT Sulawesi Barat	Persen	3,32	3,13	2,34

Sumber : BPS Kabupaten Mamuju 2022

Berdasarkan table diatas Tingkat Pengangguran Terbuka (TPT) tahun 2022 tercatat 3,06 persen. Angka tersebut menurun dibandingkan tahun sebelumnya tahun 2021 sebesar 3,79 persen. Dalam periode satu tahun TPT di Mamuju mengalami penurunan sebesar 0,73 persen. Hal ini disebabkan karena mulai pulihnya perekonomian akibat dampak covid-19, dan dampak gempa di awal tahun 2021, mulai terpenuhinya permintaan tenaga kerja di Kabupaten Mamuju, mulai banyak penduduk yang bekerja dan mampu mengoptimalkan potensinya dibidang usaha atau perekonomian karena adanya bantuan UMKM dari Pemerintah Kabupaten Mamuju.

2.1.2.2. Kesejahteraan Sosial.

1. Indeks Pembangunan Manusia.

Indeks Pembangunan Manusia (IPM) mengukur capaian pembangunan manusia berbasis sejumlah komponen dasar kualitas hidup. Sebagai ukuran kualitas hidup, IPM dibangun melalui pendekatan tiga dimensi dasar. Dimensi tersebut mencakup umur panjang dan sehat; pengetahuan, dan kehidupan yang layak. Ketiga dimensi tersebut memiliki pengertian sangat luas karena terkait banyak faktor. Untuk mengukur dimensi kesehatan, digunakan angka harapan hidup waktu lahir. Selanjutnya untuk mengukur dimensi pengetahuan digunakan gabungan indikator angka melek huruf dan rata-rata lama sekolah. Adapun untuk mengukur dimensi hidup layak digunakan indikator kemampuan daya beli masyarakat terhadap sejumlah kebutuhan pokok yang dilihat dari rata-rata besarnya pengeluaran per kapita sebagai pendekatan pendapatan yang mewakili capaian pembangunan untuk hidup layak.

Pembangunan Kesejahteraan Sosial berkorelasi positif dan berbanding lurus dengan IPM. Dengan demikian apabila tingkat IPM semakin tinggi maka bisa dipastikan pembangunan ke arah kesejahteraan semakin dekat dan apabila kesejahteraan sosial tercapai maka IPM suatu daerah akan tinggi. Untuk jelasnya Indeks Pembangunan Manusia (IPM) Kabupaten Mamuju terhadap wilayah se-Sulawesi Barat Tahun 2020-2022 dapat dilihat pada tabel berikut:

Tabel II - 28
Indeks Pembangunan Manusia Kabupaten Mamuju Terhadap Wilayah Se Sulawesi Barat Tahun 2020-2022

Prov/Kabupaten	Indeks Pembangunan Manusia (IPM)		
	2020	2021	2022
Sulawesi Barat	66,11	66.36	66,92
Majene	66,91	67.29	67,84
Polewali Mandar	63,84	64.23	64,79
Mamasa	66,02	66.63	67,21
Mamuju	68,15	68.32	68,88
Pasangkayu	67,79	68.03	68,61
Mamuju Tengah	65,71	66.18	66,89

Sumber :BPS Provinsi Sulawesi Barat, 2022.

Di Provinsi Sulawesi Barat pada Tahun 2022 Selama tiga tahun terakhir (2020-2022), capaian pembangunan manusia di tingkat Provinsi maupun Kabupaten di Sulawesi Barat terus membaik. Di tingkat Provinsi, capaian IPM pada tahun 2022 di posisi 66,92, angka ini meningkat sebesar 0,56 poin. Pencapaian pembangunan manusia ditingkat Kabupaten seluruhnya berada pada kategori “sedang”. IPM pada level Kabupaten berkisar antara 64,79 (Polewali Mandar) hingga 68,88 (Mamuju).

IPM menjelaskan bagaimana penduduk dapat mengakses hasil pembangunan dalam memperoleh pendapatan, kesehatan, pendidikan, dan sebagainya. Indeks Pembangunan Manusia Kabupaten Mamuju cenderung mengalami kemajuan dimana pada tahun 2021 IPM Kabupaten Mamuju sebesar 68,32 dan mengalami peningkatan pada tahun 2022 menjadi 68,88.

Peningkatan IPM Kabupaten Mamuju dikarenakan adanya peningkatan pada tiap komponen penyusunnya. Angka harapan hidup yang merefleksikan harapan lama hidup penduduk baru lahir meningkat dari 67,77 tahun pada tahun 2021 menjadi 68,21 tahun pada tahun 2022. Komponen kedua adalah harapan lama sekolah juga meningkat dari 13,24 tahun pada tahun 2021 menjadi 13,25 tahun pada tahun 2022. Indikator pendidikan kedua adalah rata-rata lama sekolah juga meningkat dari 7,96 tahun di tahun 2021 menjadi 8,09 tahun pada tahun 2022. Pengeluaran per kapita disesuaikan penduduk Kabupaten Mamuju sebagai komponen ketiga mengalami kenaikan dari 9.494 ribu rupiah pada tahun 2021 menjadi 9.668 ribu rupiah pada tahun 2022. Perkembangan pencapaian IPM Kabupaten Mamuju dan Indikator pendukung IPM Tahun 2020-2022 dapat dilihat pada table berikut.

Tabel II - 29
Perkembangan IPM dan Indikator Pendukung IPM
Kabupaten Mamuju Tahun 2020-2022

Tahun	Indeks Pembangunan Manusia (IPM)	Angka Harapan Hidup (Tahun)	Angka Harapan Lama Sekolah (Tahun)	Rata Rata Lama Sekolah (Tahun)	Pengeluaran PerKapita (Ribu/Rupiah/Tahun)
2020	68,15	67,52	13,19	7,95	9.500
2021	68.32	67,77	13,24	7,96	9.494
2022	68,88	68,21	13,25	8,09	9.668

Sumber : BPS Kab.Mamuju, Tahun 2022

2. Angka Harapan Hidup.

Angka harapan hidup pada waktu lahir adalah suatu perkiraan rata-rata lamanya hidup sejak lahir yang akan dicapai oleh penduduk. Angka Harapan Hidup saat lahir merupakan gambaran pembangunan di bidang kesehatan. Capaian pembangunan terlihat dari meningkatnya Angka Harapan Hidup di Kabupaten Mamuju dari sebesar 67,77 tahun pada tahun 2021 meningkat menjadi 67,77 tahun pada tahun 2022, tetapi belum juga mencapai target yang diinginkan sebesar 70,50 tahun. Nilai ini masih berada di atas angka usia harapan hidup Sulawesi Barat dan dibawah angka usia harapan hidup Nasional. Usia harapan hidup Sulawesi Barat pada tahun 2022 adalah 65,63 tahun, sementara usia harapan hidup nasional pada tahun 2022 adalah 71,85 tahun. Adapun perbandingan usia harapan hidup Kab. Mamuju, Sulawesi Barat dan Nasional adalah sebagai berikut :

Tabel II - 30
Angka Harapan Hidup (AHH) Kabupaten Mamuju,
Provinsi Sulawesi Barat dan Nasional Tahun 2020-2022

Indikator	Satuan	Tahun		
		2020	2021	2022
Angka Harapan Hidup Kabupaten Mamuju	Tahun	67,52	67,77	68,21
Angka Harapan Hidup Provinsi Sulawesi Barat	Tahun	65,06	65,25	65,63
Angka Harapan Hidup Nasional	Tahun	71,47	71,57	71,85

Sumber : Badan Pusat Statistik Tahun 2022

3. Angka Harapan Lama Sekolah

Angka Harapan Lama Sekolah didefinisikan lamanya sekolah (dalam tahun) yang diharapkan akan dirasakan oleh anak pada umur tertentu di masa mendatang. Diasumsikan bahwa peluang anak tersebut akan tetap bersekolah pada umur-umur berikutnya sama dengan peluang penduduk yang bersekolah per jumlah penduduk untuk umur yang sama saat ini. Angka Harapan Lama Sekolah dihitung untuk penduduk berusia 7 tahun ke atas. HLS dapat digunakan untuk mengetahui kondisi pembangunan sistem pendidikan di berbagai jenjang yang ditunjukkan dalam bentuk lamanya pendidikan (dalam tahun) yang diharapkan dapat dicapai oleh setiap anak. Harapan Lama Sekolah merupakan gambaran pembangunan di bidang pendidikan ini dilihat dari meningkatnya Harapan Lama Sekolah di Kabupaten Mamuju dari sebesar 13,19 tahun pada tahun 2020 meningkat menjadi 13,25 tahun pada tahun 2022. Nilai ini berada di atas angka Harapan Lama Sekolah Sulawesi Barat dan Nasional. Harapan Lama Sekolah Sulawesi Barat pada tahun 2022 adalah 12,87 tahun, sementara Harapan Lama Sekolah Nasional pada tahun 2022 adalah 13,10 tahun. Meningkatnya Harapan Lama Sekolah menjadi sinyal positif bahwa semakin banyak penduduk Kabupaten Mamuju yang bersekolah, dan anak-anak di usia 7 tahun memiliki peluang untuk menamatkan pendidikan hingga lulus SMA, namun belum mencapai target sebesar 15,55 tahun. Adapun perbandingan Harapan Lama Sekolah Kab. Mamuju dapat dilihat pada Tabel berikut :

Tabel II - 31
Angka Harapan Lama Sekolah Kabupaten Mamuju,
Provinsi Sulawesi Barat, dan Nasional Tahun 2020-2022

Indikator	Satuan	Angka Harapan Lama Sekolah		
		2020	2021	2022
Harapan Lama Sekolah Kab. Mamuju	Persen/ Tahun	13,19	13,24	13,25
Harapan Lama Sekolah Provinsi Sulawesi Barat	Persen/ Tahun	12,77	12,86	12,87
Harapan Lama Sekolah Nasional	Persen/ Tahun	12,98	13,08	13,10

Sumber : Badan Pusat Statistik Tahun 2022

4. Rata Rata Lama Sekolah

Perkembangan Pendidikan di Kabupaten Mamuju memperlihatkan hasil yang cukup membaik. Seiring dengan meningkatnya angka partisipasi sekolah dan rata-rata lama sekolah dari tahun ke tahun. Indikator angka rata-rata lama sekolah menggambarkan rata-rata jumlah tahun yang telah dihabiskan oleh penduduk usia 15 tahun keatas di seluruh jenjang Pendidikan formal yang pernah dijalani. Indikator ini dihitung dari variabel Pendidikan tertinggi yang ditamatkan dan tingkat Pendidikan yang sedang diduduki.

Berdasarkan table dibawah memperlihatkan bahwa pada tahun 2020 rata-rata lama sekolah sebesar 7,95 tahun, meningkat pada tahun 2022 menjadi 8,09 tahun dan sudah mencapai target sebesar 7,8 tahun. Angka ini sama dengan angka rata-rata lama sekolah Sulawesi Barat dan dibawah angka rata-rata Nasional. Rata-rata lama sekolah Sulawesi Barat pada tahun 2022 adalah 8,08 Tahun, adapun rata-rata lama sekolah Nasional pada tahun 2022 adalah 8,69 Tahun atau lebih tinggi dari angka rata-rata lama sekolah di Kabupaten Mamuju dan Provinsi Sulawesi Barat. Jika dikonversikan pada tingkat kelulusan, maka rata-rata tingkat pendidikan Kabupaten Mamuju tidak tamat SLTP atau masih kelas 2 (dua) SLTP, oleh karena itu untuk mencapai RLS maksimal 9 tahun (setara Wajar 9 tahun) masih memerlukan pembenahan pada sistem pendidikan yang diselenggarakan pemerintah. Rata-rata Lama Sekolah (RLS) Kabupaten Mamuju yang bersekolah (dalam tahun) pada tahun 2020-2022 dapat dilihat pada tabel berikut :

Tabel II - 32
Angka Rata-Rata Lama Sekolah Kabupaten Mamuju,
Provinsi Sulawesi Barat dan Nasional Tahun 2020-2022

Indikator	Satuan	Angka Rata-Rata Lama Sekolah		
		2020	2021	2022
Rata-rata lama sekolah Kab. Mamuju	Tahun	7,95	7,96	8,09
Rata rata lama Sekolah Provinsi Sulawesi Barat	Tahun	7,89	7,96	8,08
Rata rata lama sekolah Nasional	Tahun	8,48	8,54	8,69

Sumber : Badan Pusat Statistik Tahun 2022

5. Pengeluaran Per Kapita

Dimensi yang mewakili kualitas hidup manusia adalah standar hidup layak yang direpresentasikan oleh pengeluaran per kapita (atas dasar harga konstan 2012). Pada Tahun 2022 pengeluaran perkapita masyarakat Sulawesi Barat sebesar Rp.9.358 juta per tahun, jika dibandingkan dengan tahun sebelumnya pengeluaran perkapita masyarakat Sulawesi Barat mengalami peningkatan. Sedangkan untuk pengeluaran perkapita masyarakat Indonesia telah mencapai Rp.11.479 juta per tahun, yang dimana ada peningkatan dibandingkan tahun sebelumnya. kondisi ini menunjukkan bahwa setelah lebih dari dua tahun

pandemic covid-19 melanda Indonesia, pengeluaran riil perkapita mulai meningkat kembali setelah mengalami penurunan pada tahun 2021. Di Kabupaten Mamuju terjadi peningkatan pengeluaran perkapita sebesar Rp.9.668 juta per tahun, yang mengindikasikan bahwa perekonomian Kabupaten Mamuju kini tengah menuju ke arah yang lebih baik. Peningkatan pengeluaran per kapita ini lantaran pertumbuhan perekonomian UMKM, peningkatan penyerapan tenaga kerja, dan menurunnya tingkat pengangguran. Hal ini juga menunjukkan daya beli masyarakat juga terus mengalami peningkatan seiring perbaikan kondisi ekonomi Kabupaten.

Adapun perbandingan pengeluaran per Kapita Kab. Mamuju, Sulawesi Barat dan Nasional dalam periode 2020-2022 adalah sebagai berikut:

Tabel II - 33
Pengeluaran Per Kapita Kabupaten Mamuju,
Provinsi Sulawesi Barat, dan Nasional Tahun 2020-2022

Indikator	Satuan	Pengeluaran Per Kapita		
		2020	2021	2022
Pengeluaran Per Kapita Kab. Mamuju	Juta/ Orang/Thn	9.500	9.494	9.668
Pengeluaran Per Kapita Provinsi Sulawesi Barat	Juta/ Orang/Thn	9.168	9.153	9.358
Pengeluaran Per Kapita Nasional	Juta/ Orang/Thn	11.013	11.156	11.479

Sumber : Badan Pusat Statistik Tahun 2022

6. Angka Partisipasi Kasar (APK).

Angka Partisipasi Kasar (APK) adalah rasio jumlah siswa, berapapun usianya, yang sedang sekolah di tingkat pendidikan tertentu terhadap jumlah penduduk kelompok usia yang berkaitan dengan jenjang pendidikan tertentu. APK menunjukkan tingkat partisipasi penduduk secara umum di suatu tingkat pendidikan. APK merupakan indikator yang paling sederhana untuk mengukur daya serap penduduk usia sekolah di masing-masing jenjang pendidikan.

Untuk meningkatkan angka partisipasi kasar yang belum mencapai target dapat dilakukan, Misalnya dengan menambah fasilitas pendidikan, kemampuan pendidik serta peningkatan anggaran pendidikan yang berasal dari daerah maupun pusat. APK didapat dengan membagi jumlah penduduk yang sedang bersekolah (atau jumlah siswa), tanpa memperhitungkan umur, pada jenjang pendidikan tertentu dengan jumlah penduduk kelompok usia yang berkaitan dengan jenjang pendidikan tersebut.

APK Kabupaten Mamuju sepanjang 3 (tiga) tahun terakhir mulai tahun 2020 sampai dengan tahun 2022 mengalami fluktuasi baik dijenjang TK/PAUD/RA/BA, SD/MI/Paket A dan SMP/MTs/Paket B .

Tabel II - 34
Angka Partisipasi Kasar (APK) Kabupaten Mamuju Tahun 2020-2022

Indikator	Tahun		
	2020	2021	2022
Angka Partisipasi Kasar (APK) TK/PAUD	54,97	44,48	55,97
Angka Partisipasi Kasar (APK) SD/MI/Paket A	109,90	108,16	92
Angka Partisipasi Kasar (APK) SMP/MTS/Paket B	84,08	82,72	97,66

Sumber : Mamuju Dalam Angka 2022

APK TK/PAUD Kabupaten Mamuju tahun 2020-2022 mengalami kenaikan. Pada tahun 2020 capaian kinerja APK PAUD Kabupaten Mamuju mencapai 54,97 persen mengalami kenaikan sebesar 11,49 persen pada tahun 2022 yang mencapai 55,97 persen, hal ini disebabkan karena orang tua anak usia PAUD menganggap Pendidikan anak usia dini sudah begitu penting untuk pertumbuhan motoriknya. Program-program prioritas Pendidikan seperti sosialisasi tentang pentingnya Pendidikan anak usia dini, pembangunan sarana dan prasarana PAUD terus ditingkatkan dimana sarana dan prasarana PAUD sudah dibiayai melalui dana Desa. Tetapi masih belum optimal dilihat dari capaian target pada tahun 2022 dimana APK PAUD Kabupaten Mamuju menargetkan 66,90 persen, hal ini disebabkan karena jumlah siswa pada jenjang TK/RA/Penitipan anak lebih sedikit dibandingkan dengan jumlah penduduk anak usia 4 – 6 tahun.

APK SD/MI/PAKET A Kabupaten Mamuju tahun 2020-2022 mengalami penurunan. Pada tahun 2021 capaian kinerja APK SD/MI/PAKET A Kabupaten Mamuju mencapai 108,16 persen, mengalami penurunan sebesar 16,16 persen. pada tahun 2022 sebesar 92 persen. Dan belum mencapai target kinerja yang telah ditetapkan yaitu sebesar 100 persen.

APK SMP/MTS/PAKET B Kabupaten Mamuju tahun 2020-2022 mengalami fluktuatif dari tahun ke tahun. Dimana pada tahun 2022 capaian kinerja APK SMP/MTS/Paket B mencapai 97,66 persen. Hal ini dipengaruhi adanya minat anak kelompok usia 13-15 tahun untuk melanjutkan pendidikan di SMP/MTS/PAKET B baik formal maupun non formal.

7. Angka Pendidikan Yang Ditamatkan.

Angka Pendidikan yang Ditamatkan (APT) merupakan persentase jumlah penduduk, baik yang masih sekolah ataupun tidak sekolah lagi, menurut pendidikan tertinggi yang telah ditamatkan. Indikator pendidikan ini bermanfaat untuk menunjukkan capaian hasil pembangunan pendidikan di suatu daerah, selain itu berguna pula untuk menyusun perencanaan penawaran tenaga kerja, terutama untuk mengetahui kualifikasi pendidikan angkatan kerja di suatu wilayah. APT Kabupaten Mamuju tahun 2020 - 2022 cenderung stabil dan mencapai target yang ditetapkan.

Tabel II - 35
Angka Pendidikan Yang Ditamatkan Kabupaten Mamuju Tahun 2020-2022.

Indikator	Tahun		
	2020	2021	2022
Angka Pendidikan Yang Ditamatkan	100	100	100

Sumber : DIKPORA Kab. Mamuju Tahun 2022

8. Angka Partisipasi Murni (APM).

Angka Partisipasi Murni (APM) adalah persentase siswa dengan usia yang berkaitan dengan jenjang pendidikannya dari jumlah penduduk di usia yang sama. APM menunjukkan partisipasi sekolah penduduk usia sekolah di tingkat pendidikan tertentu. Seperti APK, APM juga merupakan indikator daya serap penduduk usia sekolah di setiap jenjang pendidikan. Tetapi, jika dibandingkan APK, APM merupakan indikator daya serap yang lebih baik karena APM melihat partisipasi penduduk kelompok usia standar di jenjang pendidikan yang sesuai dengan standar tersebut.

APM di suatu jenjang pendidikan didapat dengan membagi jumlah siswa atau penduduk usia sekolah yang sedang bersekolah dengan jumlah penduduk usia yang berkaitan dengan jenjang sekolah tersebut.

Tabel II - 36
Angka Partisipasi Murni (APM) Kabupaten Mamuju Tahun 2020-2022.

Indikator	Tahun		
	2020	2021	2022
Angka Partisipasi Murni (APM) SD/MI/Paket A	96,03	95,78	100
Angka Partisipasi Murni (APM) SMP/MTS/PAket B	66,76	66.78	88,52

Sumber :DIKPORA Kab. Mamuju Tahun 2022

APM SD/MI/PAKET A Kabupaten Mamuju pada tahun 2020 sebesar 96,03 persen. Kemudian mengalami penurunan pada Tahun 2021 sebesar 95,78 persen dan naik pada tahun 2022 sebesar 100 persen. Sedangkan APM SMP/MTs/Paket B Kabupaten Mamuju pada tahun 2020-2022 mengalami kenaikan, pada tahun 2021 yaitu 66,78 persen mengalami kenaikan pada tahun 2022 sebesar 88,52 persen. Belum mencapai target yang di inginkan sebesar 92 persen. Disebabkan karena masih banyak factor yang mempengaruhi minat penduduk usia sekolah untuk menyelesaikan pendidikannya dan menganggap pendidikan cukup pada jenjang SD saja.

9. Angka Kematian Bayi (AKB).

Angka kematian bayi merupakan salah satu indikator sosial yang sangat penting untuk mengukur keberhasilan program kesehatan ibu dan anak, sebab AKB berkaitan erat dengan tingkat kesehatan ibu dan anak. Kematian bayi

adalah kematian yang terjadi antara saat setelah bayi lahir sampai bayi belum berusia tepat satu tahun. Banyak faktor yang dikaitkan dengan kematian bayi.

Salah satu indikator kesejahteraan rakyat di bidang kesehatan adalah Angka Kematian Bayi (AKB) dalam setiap 1.000 kelahiran hidup. Tingginya AKB merupakan indikator buruknya derajat kesehatan masyarakat secara umum sebagai dampak dari rendahnya pelayanan kesehatan dan ketidakmampuan secara ekonomi.

Jumlah kematian bayi dalam 2 tahun terakhir dapat ditekan melalui program-program dibidang kesehatan. Berdasarkan table dibawah laporan Bidang Kesehatan Masyarakat Dinas Kesehatan Kabupaten Mamuju tahun 2022 bahwa jumlah kematian bayi sebanyak 20 orang. Perkembangan angka kematian bayi selama tiga tahun terakhir menunjukkan ada kenaikan. Tercatat pada tahun 2021 sempat mengalami kenaikan pada angka mencapai 1,7/1000 KH yang ditahun sebelumnya pada angka 0,7/1000 KH dan mengalami kenaikan di Tahun 2022 pada angka 3,9/1000 KH. Hal ini disebabkan karena kurangnya edukasi masyarakat sejak dini terkait kesehatan reproduksi, edukasi dan sosialisasi terkait dengan rencana kehamilan, hak hak reproduksi terutama pada saat masa pandemic covid-19, pendarahan pada saat ibu melahirkan, adanya penyakit maupun keanehan selama masa kehamilan dan persalinan yang tidak terpantau karena minimnya pengetahuan masyarakat terkait kesehatan ibu hamil. Untuk itu diharapkan Pemerintah Kabupaten Mamuju lebih meningkatkan kapitas dari tenaga kesehatan, penyuluh keluarga berencana, bidan, dan kader perlu ditingkatkan dan di awasi perkembangannya.

Tabel II - 37
Angka Kematian Bayi (AKB) Kabupaten Mamuju Tahun 2020-2022

Indikator	Tahun		
	2020	2021	2022
Angka Kematian Bayi (AKB) Per 1000 Kelahiran Hidup	4 (0,7/ 1.000 KH)	9 (1,7/ 1.000 KH)	20 (3,9/ 1.000 KH)

Sumber : Dinas Kesehatan Kabupaten Mamuju 2022

10. Angka Kematian Neonatal

Secara garis besar kematian bayi dari sisi penyebabnya ada 2 macam yaitu endogen (*neonatal*) dan kematian eksogen (*post neonatal*). Kematian Neonatal adalah kematian bayi yang terjadi pada bulan pertama setelah dilahirkan dan umumnya disebabkan oleh faktor-faktor yang dibawa anak sejak lahir yang diperoleh dari orang tuanya pada saat konsepsi atau didapat selama kehamilan, sedangkan kematian post neonatal adalah kematian bayi yang terjadi setelah usia satu bulan sampai menjelang usia satu tahun yang disebabkan oleh faktor-faktor yang bertalian dengan pengaruh lingkungan luar.

Tabel dibawah menunjukkan angka kematian Neonatal Tahun 2022-2022 mengalami fluktuatif. Pada tahun 2020 sebesar 51 per 1.000 KH, sedangkan pada

Tahun 2021 mengalami penurunan yang cukup signifikan sebesar 5,1 per 1000 KH, kemudian pada Tahun 2022 mengalami kenaikan pada 5,3 per 1000 KH. Hal ini dikarenakan adanya penyakit bawaan, berat badan lahir rendah, dan kelahiran prematur yang didapatkan selama masa kehamilan

Tabel II - 38
Angka Kematian Neonatal Kabupaten Mamuju Tahun 2020-2022

Indikator	Tahun		
	2020	2021	2022
Angka Kematian Neonatal Per 1000 Kelahiran Hidup	29 (5,1/1000) Kelahiran Hidup	26 (5,1/1000) Kelahiran Hidup	30 (5,3/1000) Kelahiran Hidup

Sumber : Dinas Kesehatan Kabupaten Mamuju 2022

11. Angka Kematian Balita (AKBA).

Angka kematian Balita menggambarkan tingkat permasalahan kesehatan anak dan faktor-faktor yang berpengaruh terhadap kesehatan anak balita seperti gizi, sanitasi, penyakit infeksi, kecelakaan.

Angka Kematian Balita (AKBA) adalah jumlah kematian anak berusia 0-4 tahun (59 bulan) selama satu tahun tertentu per 1.000 kelahiran hidup pada tahun yang sama (termasuk kematian bayi). Pada table dibawah dapat dilihat jumlah kematian balita di Kabupaten Mamuju Tahun 2022 sebanyak 2 orang. Angka kematian Balita Tahun 2020-2022 meningkat, pada tahun 2020 sebesar 0,1 per 1.000 KH, mengalami peningkatan pada Tahun 2021 sebesar 0,3 per 1000. Ini disebabkan penyakit tertentu (ISPA) yang merupakan kasus tertinggi di puskesmas dan mengalami kenaikan pada tahun 2021. Capaian tersebut tidak mencapai target kinerja yang ditetapkan yaitu sebesar 0,1 per 1000 KH.

Tabel II - 39
Angka Kematian Balita Kabupaten Mamuju Tahun 2020-2022

Indikator	Tahun		
	2020	2021	2022
Angka Kematian Balita Per 1000 Kelahiran Hidup	1 (0,1 / 1000 KH)	2 (0,3 / 1000 KH)	2 (0,3 / 1000 KH)

Sumber : Dinas Kesehatan Kabupaten Mamuju 2022

12. Angka Kematian Ibu (AKI)

Kematian ibu adalah kematian perempuan pada saat hamil atau kematian dalam kurun waktu 42 hari sejak terminasi kehamilan tanpa memandang lamanya kehamilan atau tempat persalinan, yakni kematian yang disebabkan karena kehamilannya atau pengelolaannya tetapi bukan karena sebab sebab lain seperti kecelakaan, terjatuh dan lain-lain.

Jumlah kematian ibu (AKI) menggambarkan tingkat kesadaran perilaku hidup sehat, status gizi dan kesehatan ibu, kondisi kesehatan lingkungan, tingkat pelayanan kesehatan terutama untuk kesehatan ibu hamil, pelayanan kesehatan waktu melahirkan dan pelayanan kesehatan di masa nifas.

Pada Tabel dibawah menjelaskan bahwa angka kematian ibu di Tahun 2020 sebesar 193 per 100.000 kelahiran hidup, ini mengalami penurunan di Tahun 2021 yaitu sebesar 179 per 100.000 kelahiran hidup, dan stagnan di tahun 2022 sebesar 179 per 100.000 kelahiran hidup. Walaupun jumlah kematian ibu bertambah dari 9 orang di tahun 2021 menjadi 10 orang di tahun 2022 namun Angka Kematian Ibu Tidak berubah di sebabkan bertambahnya jumlah kelahiran dari tahun sebelumnya Salah satu penyebab meningkatnya Angka Kematian Ibu (AKI) dikarenakan Adanya 3T (Terlambat mengambil keputusan, Terlambat dirujuk, Terlambat di tangani).

Tabel II - 40
Angka Kematian Ibu (AKI) Kabupaten Mamuju Tahun 2020-2022

Indikator	Tahun		
	2020	2021	2022
Angka Kematian Ibu (AKI) Per 100.000 Kelahiran Hidup	11 (193/100.0000 KH)	9 (179/100.0000 KH)	10 (179/100.0000 KH)

Sumber : Dinas Kesehatan Kabupaten Mamuju 2022

13. Indeks Pembangunan Gender (IPG).

Indeks Pembangunan Gender (IPG) adalah penghitungan ukuran pencapaian kemampuan dasar pembangunan manusia dengan memperhatikan ketimpangan gender. IPG digunakan untuk mengukur pencapaian dalam dimensi yang sama dan menggunakan indikator yang sama dengan IPM, namun lebih diarahkan untuk mengungkapkan ketimpangan antara laki-laki dan perempuan. IPG dapat digunakan untuk mengetahui kesenjangan pembangunan manusia antara laki-laki dan perempuan. Kesetaraan gender terjadi apabila nilai IPM sama dengan IPG. Berikut ini merupakan data IPG di Kabupaten Mamuju tahun 2020-2022.

Tabel II - 41
Indeks Pembangunan Gender Kabupaten Mamuju, Provinsi Sulawesi Barat, dan Nasional Tahun 2020-2022

Indikator	Satuan	Tahun		
		2020	2021	2022
Indeks Pembangunan Gender Kab. Mamuju	Persen	90,57	91.27	90.46
Indeks Pembangunan Gender Provinsi Sulawesi Barat	Persen	89.43	89.57	89.97
Indeks Pembangunan Gender Nasional	Persen	91.06	90.62	91.63

Sumber : Badan Pusat Statistik, Tahun 2023

IPG di Kabupaten Mamuju pada tahun 2020 mencapai 90.57 dan mengalami penurunan menjadi 90.46 pada tahun 2022 jika dibandingkan IPG Sulawesi Barat tahun 2022 yang mencapai 89.97. Hal ini mengindikasikan persamaan dan kesetaraan gender di Kabupaten Mamuju sudah semakin tinggi.

2.1.3. Aspek Pelayanan Umum.

2.1.3.1. Layanan Urusan Wajib Pelayanan Dasar.

1. Urusan pendidikan.

Pelayanan pemerintahan di bidang pendidikan memiliki fungsi strategis dalam meningkatkan kualitas sumber daya manusia. Pembangunan pendidikan memiliki fungsi strategis untuk meningkatkan kualitas sumber daya manusia. Keberhasilan pembangunan pendidikan akan mampu memberikan kontribusi bagi terciptanya insan yang mandiri dan bermanfaat. Pendidikan merupakan investasi jangka panjang dalam peningkatan kompetensi masyarakat dalam mencapai masa depan yang lebih baik. Pemerintahan Kabupaten Mamuju selalu berusaha meningkatkan pelayanan di bidang Pendidikan. Data mengenai pendidikan merupakan salah satu komponen yang sangat penting untuk melihat kualitas penduduk. Tinggi rendahnya tingkat pendidikan di suatu daerah dikaitkan oleh beberapa indikator pendidikan sebagai berikut :

a. Angka Partisipasi Sekolah (APS)

1) Pendidikan Anak Usia Dini (PAUD)

Pendidikan anak usia dini merupakan salah satu bentuk penyelenggaraan pendidikan yang menitikberatkan pada peletakan dasar ke arah pertumbuhan dan 6 (enam) perkembangan: agama dan moral, fisik motorik, kognitif, bahasa, sosial- emosional, dan seni, sesuai dengan keunikan dan tahap-tahap perkembangan sesuai kelompok usia yang dilalui oleh anak usia dini seperti yang tercantum dalam Permendikbud 137 tahun 2014 tentang Standar Nasional PAUD (menggantikan Permendiknas 58 tahun 2009).

Dalam tiga tahun terakhir jumlah siswa PAUD/TK di Kabupaten Mamuju berdasarkan data yang diperoleh dari Dinas Pendidikan Kabupaten Mamuju, jumlah peserta didik pra sekolah (PAUD/TK) yang terdaftar di Dinas Kabupaten Mamuju mengalami fluktuatif dari tahun sebelumnya. Di Kabupaten Mamuju, pada tahun 2022 terjadi penurunan jumlah peserta didik usia dini sebanyak 7,748 Murid, meskipun jumlah guru atau bunda pengasuhnya mengalami peningkatan.

Tabel II - 42
Jenjang Pendidikan PAUD Kabupaten Mamuju Tahun 2020-2022

Indikator	Tahun		
	2020	2021	2022
Jumlah Murid	7733	8229	7.478
Jumlah Sekolah	202	286	205
Jumlah Guru	413	408	584
Rasio Guru dan Murid	18,72	20,17	12.80

Sumber : DIKPORA Kab. Mamuju Tahun 2022

2) Pendidikan Dasar.

Capaian Angka Partisipasi Sekolah (APS) tahun 2020-2022 pada jenjang pendidikan SD/MI/Paket A cenderung fluktuatif dari 98,14 persen di tahun 2020 menjadi 98,60 persen di tahun 2022. Capaian APS jenjang SMP/MTS/Paket B juga fluktuatif dari 86,39 persen di tahun 2020 menjadi 80,60 persen di tahun 2022. Namun, pada tahun 2022 capaian APS jenjang SD/MI/Paket A dan SMP/MTS/Paket B belum mencapai target di atas 100 persen. Hal ini karena adanya kebijakan zonasi yang mulai diterapkan di tahun ajaran 2019. Selain itu, sebagian orangtua menyekolahkan anaknya di usia yang lebih muda dari ketentuan yang berlaku yang juga menjadi factor penurunan target.

Perkembangan APS Kabupaten Mamuju untuk jenjang pendidikan dasar (SD/MI/Paket A dan SMP/MTS/Paket B) selama kurun waktu tahun 2020 sampai dengan 2022 ditunjukkan dalam table berikut.

Tabel II - 43
Angka Partisipasi Sekolah (APS) Kabupaten Mamuju Tahun 2020-2022.

Indikator	Tahun		
	2020	2021	2022
Angka Partisipasi Sekolah SD/MI/Paket A	98,14	97,89	98,60
Angka Partisipasi Sekolah SMP/MTS/PAket B	86,39	86,50	80,60

Sumber : DIKPORA Kab. Mamuju Tahun 2022

b. Angka Putus Sekolah (APtS)

Angka Putus Sekolah (APtS) dimaknai sebagai proporsi anak menurut kelompok usia sekolah yang tidak menamatkan suatu jenjang pendidikan tertentu. Indikator ini digunakan untuk mengukur kemajuan pembangunan di bidang pendidikan dan untuk melihat keterjangkauan pendidikan maupun pemerataan pendidikan pada masing-masing kelompok umur. Diinterpretasikan bahwa semakin tinggi angka putus sekolah menggambarkan kondisi pendidikan yang tidak baik dan tidak merata. Begitu sebaliknya jika angka putus sekolah semakin kecil maka kondisi Pendidikan di suatu wilayah semakin baik.

Tingkat keberhasilan Program Wajib Belajar 9 tahun salah satunya dapat diukur melalui Angka Putus Sekolah. Angka putus sekolah menggambarkan murid yang tidak lagi melanjutkan sekolah karena alasan tertentu. Alasan paling menonjol murid tidak bisa melanjutkan sekolah adalah alasan ekonomi atau ketidakmampuan orang tua membiayai sekolah anaknya. Alasan yang lain adalah karena minat anak untuk bersekolah kurang karena faktor lingkungan sosial.

Angka Putus Sekolah pendidikan dasar menunjukkan angka yang kurang baik. Perkembangan Angka Putus Sekolah jenjang pendidikan SD

sederajat dan jenjang pendidikan SMP sederajat, selama kurun waktu 2020-2022 tidak mengalami peningkatan.

Dari Tabel dibawah dapat dilihat angka putus sekolah di Kabupaten Mamuju selama tahun 2020-2022, Angka Putus Sekolah jenjang pendidikan SD sederajat berada pada angka 0,02 persen pada tahun 2020. Namun mengalami peningkatan pada Tahun 2022 sebesar 1,12 persen. Angka Putus Sekolah jenjang pendidikan SMP sederajat pada tahun 2022 tetap pada angka 2,14 persen.

Tabel II - 44
Angka Putus Sekolah (APtS) Kabupaten Mamuju Tahun 2020-2022.

Indikator	Tahun		
	2020	2021	2022
Angka Putus Sekolah (APtS) SD/MI	0,02	1,12	1,12
Angka Putus Sekolah (APtS) SMP/MTS	0,14	2,14	2,14

Sumber : DIKPORA Kab. Mamuju Tahun 2022

Angka putus sekolah menggambarkan murid yang tidak lagi melanjutkan sekolah karena alasan tertentu. Alasan paling menonjol murid tidak bisa melanjutkan sekolah baik jenjang SD maupun SMP adalah alasan ekonomi atau ketidakmampuan orang tua membiayai sekolah anaknya. Alasan yang lain adalah karena minat anak untuk bersekolah kurang karena faktor lingkungan sosial dan menganggap Pendidikan cukup sampai di jenjang SD.

c. Angka Kelulusan Sekolah (AL)

Pelaksanaan evaluasi yang diselenggarakan setiap tahun pelajaran merupakan implementasi dari fungsi manajemen. Bahwa dalam rangka pengendalian mutu pendidikan secara nasional dilakukan evaluasi sebagai bentuk akuntabilitas yang indikator outputnya adalah Angka Kelulusan (AL). Oleh karena itu angka kelulusan ini menggambarkan capaian atas keberhasilan satuan pendidikan menamatkan sejumlah peserta didik atas ketuntasan kriteria dan standar nilai yang ditetapkan. Kondisi angka kelulusan tahun 2020-2022, menunjukkan capaian 100 persen dan telah sesuai dengan target yang telah ditetapkan. Hal ini dipengaruhi kesiapan siswa menghadapi/menelaah soal dalam ujian nasional atau telah menyelesaikan pelajaran pada kelas/tingkat terakhir suatu jenjang pendidikan di sekolah dengan mendapatkan tanda tamat/ijazah.

Tabel II - 45
Angka Kelulusan Sekolah (AL) Kabupaten Mamuju Tahun 2020-2022.

Indikator	Tahun		
	2020	2021	2022
Angka Kelulusan (AL) SD/MI	100	100	100
Angka Kelulusan (AL) SMP/MTS	100	100	100

Sumber : DIKPORA Kab. Mamuju Tahun 2022

d. Angka Melanjutkan (AM)

Angka Melanjutkan (AM) digunakan untuk mengetahui seberapa jauh lulusan dari satu jenjang pendidikan melanjutkan pendidikannya ke jenjang yang lebih tinggi. Angka melanjutkan dari SD/MI ke SMP/MTs sejak 2020 hingga 2022 telah sesuai dengan target kinerja yang ditetapkan yaitu 100 persen.

Tabel II - 4625
Angka Melanjutkan (AM) SD/MI ke SMP/MTS Kabupaten Mamuju Tahun 2020-2022

Indikator	Tahun		
	2020	2021	2022
Angka Melanjutkan (AM) SD/MI ke SMP/MTS	100	100	100

Sumber : DIKPORA Kab. Mamuju Tahun 2022

e. Fasilitas Pendidikan.

Sarana dan prasarana merupakan elemen penting dalam rangka mencapai keberhasilan proses pendidikan dan pengajaran di lingkungan sekolah. Penyediaan bangunan gedung yang memadai dan memenuhi standar merupakan salah satu upaya dalam memenuhi ketentuan minimum standar sarana prasarana yang disyaratkan oleh pemerintah.

Kondisi bangunan sekolah untuk jenjang Pendidikan SD/MI periode 2020-2022 mengalami peningkatan, hal ini disebabkan bangunan sekolah yang berada di wilayah Kabupaten Mamuju yang mengalami kerusakan akibat gempa bumi di awal tahun 2021 mendapatkan biaya rehab bangunan di tahun 2022. Pada tahun 2022 tercatat jumlah bangunan SD/MI dalam kondisi baik sebanyak 310 Unit. Capaian tersebut juga belum memenuhi target yang ditetapkan yaitu sebesar 333 Unit dan berdampak pada capaian pemenuhan target dan juga Data Dapodik yang tidak memenuhi syarat bantuan karena input data Dapodik tidak sesuai dengan yang sebenarnya, Dapodik merupakan satu- satunya penilaian/tolak ukur pemberian bantuan rehabilitasi sehingga kurangnya biaya anggaran setiap tahunnya.

Kondisi bangunan sekolah untuk jenjang Pendidikan SMP/MTs periode 2020-2022 juga mengalami sedikit kenaikan sebanyak 1 unit bangunan dalam kondisi baik di tahun 2022, hal ini juga karena adanya bantuan rehabilitasi untuk perbaikan gedung sekolah.

Tabel II - 47
Fasilitas Pendidikan Kondisi Bangunan Baik Kabupaten Mamuju Tahun 2020-2022.

Indikator	Tahun		
	2020	2021	2022
Fasilitas Pendidikan SD/MI Kondisi Bangunan Baik	309	305	310
Fasilitas Pendidikan SMP/MTS Kondisi Bangunan Baik	92	87	88

Sumber : DIKPORA Kab. Mamuju Tahun 2022

f. Rasio Ketersediaan Sekolah/Penduduk Usia Sekolah

Rasio ketersediaan sekolah adalah jumlah sekolah tingkat pendidikan dasar per 10.000 jumlah penduduk usia dasar. Rasio ini mengindikasikan kemampuan untuk menampung semua penduduk usia pendidikan dasar.

Peningkatan partisipasi pendidikan tentunya harus diikuti dengan berbagai peningkatan penyediaan sarana fisik pendidikan dan tenaga pendidik yang memadai Pada tingkat pendidikan dasar yang terdiri dari sekolah dasar (SD) hingga sekolah menengah pertama (SMP). Di tahun 2022 ketersediaan sekolah Kabupaten Mamuju memiliki jumlah gedung sekolah sebanyak 310 unit untuk SD dan 88 unit untuk tingkat SMP.

Tabel dibawah menjelaskan bahwa kondisi rasio ketersediaan sekolah Kabupaten Mamuju Tahun 2020-2022 untuk usia sekolah SD/MI tidak mengalami kenaikan dan stagnan pada tahun 2022 yang tercatat 1:95, dan untuk usia sekolah SMP/MTS juga tidak mengalami peningkatan pada tahun 2022 dan stagnan pada 1:64. Hal ini disebabkan masih belum mampunya fasilitas penunjang pendidikan untuk menampung semua penduduk usia sekolah disebabkan masih ada fasilitas pendidikan yang direhab akibat dampak gempa di awal januari 2021.

Tabel II - 48
Rasio Ketersediaan Sekolah/Penduduk Usia Sekolah
Kabupaten Mamuju Tahun 2020-2022

Indikator	Tahun		
	2020	2021	2022
Rasio Ketersediaan Sekolah/Penduduk Usia Sekolah SD/MI	1 :100	1:95	1:95
Rasio Ketersediaan Sekolah/Penduduk Usia Sekolah SMP/MTS	1:174	1:64	1:64

Sumber : DIKPORA Kab. Mamuju Tahun 2022

g. Rasio Guru/Murid Sekolah Pendidikan Dasar

Rasio murid terhadap guru adalah jumlah guru tingkat pendidikan tertentu terhadap jumlah murid pada jenjang pendidikan tersebut. Rasio murid-guru juga digunakan sebagai indikator pendidikan yang secara umum menggambarkan ketersediaan atau kecukupan tenaga pendidikan. Angka ini menggambarkan beban seorang tenaga pendidik untuk mengajar beberapa orang murid. Beban yang besar menggambarkan kurangnya tenaga pendidik dalam proses belajar mengajar. Perbandingan antara jumlah murid pada suatu jenjang sekolah dengan jumlah sekolah yang bersangkutan menggambarkan beban kerja guru dalam mengajar serta melihat mutu pengajaran di kelas. Semakin tinggi nilai rasio ini berarti semakin berkurang tingkat pengawasan dan perhatian guru terhadap murid sehingga mutu pengajaran cenderung semakin rendah. Sebaliknya nilai rasio yang rendah menunjukkan adanya penguasaan kelas yang lebih sehingga mutu pengajaran cenderung membaik.

Tabel II - 49
Rasio Guru/Murid Sekolah Pendidikan Dasar Kabupaten Mamuju Tahun 2020-2022

Indikator	Tahun		
	2020	2021	2022
Rasio Guru/Murid Sekolah Pendidikan Dasar	1:20	1:20	1:20

Sumber : DIKPORA Kab. Mamuju Tahun 2022

Rasio guru/murid sekolah Pendidikan dasar pada periode 2019 -2021 tetap stagnan pada angka 1:20 namun sejalan dengan target kinerja terhadap indikator tersebut diatas.

h. Rasio Guru/Murid Per Kelas Rata-Rata Sekolah Dasar

Rasio Guru/Murid perkelas rata-rata diartikan sebagai perbandingan dari jumlah guru pada satuan pendidikan (SD sederajat) per kelas dengan jumlah peserta didik pada satuan pendidikan (SD sederajat). Hal ini digunakan untuk mengetahui rata-rata besarnya kepadatan kelas pada suatu sekolah atau daerah tertentu dengan interpretasi bahwa semakin tinggi nilai rasio, berarti tingkat kepadatan kelas makin tinggi tetapi penguasaan kelas oleh guru semakin tidak efektif.

Tabel II - 26
Rasio Guru/Murid Perkelas Rata Rata Sekolah Dasar
Kabupaten Mamuju Tahun 2020-2022.

Indikator	Tahun		
	2020	2021	2022
Rasio Guru/Murid Perkelas Rata Rata Sekolah Dasar	1:20	1:20	1:20

Sumber : DIKPORA Kab. Mamuju Tahun 2022

Rasio Guru/Murid perkelas rata-rata sekolah dasar Kabupaten Mamuju tahun 2020-2022 tetap stagnan dan menunjukkan pengelolaan kelas yang semakin efektif. Dengan angka capaian yang menunjukkan pada satuan pendidikan (SD sederajat) mengatur jumlah kelompok belajar sesuai ketentuan Standar Sarana Prasarana Pendidikan sehingga penguasaan materi bagi siswa memperlihatkan kompetensinya dan bagi guru dapat memperlihatkan penguasaan bahan ajar/materi. Pada tahun 2022 capaian rasio guru/murid per kelas rata-rata sebesar 1 : 20. Pencapaian tersebut telah sesuai dengan target yang ditetapkan.

i. Rasio Guru Terhadap Murid Per Kelas Rata-Rata

Pelayanan pendidikan dapat diamati dari rasio guru terhadap siswa. Rasio guru terhadap murid adalah jumlah guru tingkat pendidikan menengah per 1.000 jumlah murid pendidikan menengah. Rasio ini mengindikasikan ketersediaan tenaga pengajar. Selain itu juga untuk mengukur jumlah ideal murid untuk satu guru agar tercapai mutu pengajaran.

Tabel II - 27
Rasio Guru Terhadap Murid Perkelas Rata Rata
Kabupaten Mamuju Tahun 2020-2022

Indikator	Tahun		
	2020	2021	2022
Rasio Guru Terhadap Murid Perkelas Rata Rata	1:20	1:20	1:20

Sumber : DIKPORA Kab. Mamuju Tahun 2022

Rasio guru terhadap murid per kelas rata-rata Kabupaten Mamuju tahun 2020-2022 tetap stagnan, hal ini disebabkan sebaran guru di beberapa wilayah terpencil belum ada penambahan. Pada tahun 2022 capaian guru terhadap murid per kelas rata-rata sebesar 1 : 20. Pencapaian tersebut telah sesuai dengan target yang ditetapkan.

j. Proporsi Murid Kelas 1 Yang Berhasil Menamatkan Sekolah Dasar.

Proporsi murid kelas 1 yang berhasil menamatkan sekolah dasar Kabupaten Mamuju tahun 2020-2022 mengalami stagnan, pada tahun 2022 capaian kinerja pada indikator Proporsi murid kelas 1 yang berhasil menamatkan sekolah dasar tercatat sebesar 100 persen. Pencapaian tersebut telah sesuai dengan target yang ditetapkan.

Tabel II - 28
Proporsi Murid Kelas 1 Yang Berhasil Menamatkan Sekolah Dasar
Kabupaten Mamuju Tahun 2020-2022.

Indikator	Tahun		
	2020	2021	2022
Proporsi Murid Kelas 1 Yang Berhasil Menamatkan Sekolah Dasar	100	100	100

Sumber : DIKPORA Kab. Mamuju Tahun 2022

k. Angka melek huruf penduduk usia 15-24 tahun, perempuan dan laki-laki

Angka melek huruf merupakan proporsi penduduk berusia 15 tahun keatas yang dapat membaca dan menulis dalam huruf latin atau lainnya. Manfaat perhitungan angka melek huruf digunakan untuk mengukur keberhasilan program pemberantasan buta huruf, yang khususnya ada di wilayah perdesaan. Angka melek huruf dapat dihitung dari membagi jumlah penduduk usia 15 tahun keatas yang dapat membaca dan menulis dengan jumlah penduduk usia 15 tahun keatas kemudian dikalikan dengan seratus.

Tabel II - 29
Angka Melek Huruf Penduduk Usia 15-24 Tahun Perempuan dan
Laki Laki Kab. Mamuju Tahun 2020-2022.

Indikator	Tahun		
	2020	2021	2022
Angka Melek Huruf Penduduk Usia 15-24 Tahun Perempuan dan Laki laki	99.66	99.79	99,79

Sumber : DIKPORA Kab. Mamuju Tahun 2022

Angka melek huruf Kabupaten Mamuju mengalami peningkatan dari tahun ke tahun. Pada tahun 2022 angka melek huruf Kabupaten Mamuju tercatat sebesar 99.79 persen. Hal ini membuktikan tingkat kesadaran masyarakat terhadap begitu pentingnya baca tulis seiring perkembangan teknologi yang semakin cepat.

l. Guru Yang Memenuhi Kualifikasi S1/D-IV

Guru memegang peranan strategis terutama dalam membentuk karakter bangsa melalui pengembangan kepribadian dan nilai-nilai yang diinginkan. Oleh karena itu Guru wajib memiliki kualifikasi akademik, untuk mewujudkan tujuan pendidikan nasional dan memiliki kompetensi pedagogik, kompetensi kepribadian, kompetensi sosial, dan kompetensi profesional yang diperoleh melalui pendidikan profesi. Dengan peningkatan persentase guru yang

berkesempatan memperoleh kualifikasi S1/D-IV disebabkan peran dan koordinasi dari pusat ke provinsi dan Kabupaten/kota memberikan perhatian dan layanan dengan memberi kesempatan/izin untuk melanjutkan pendidikan sebagai tuntutan dari Standar Pendidik dan Tenaga Kependidikan dan tuntutan Undang-Undang Guru dan Dosen.

Kualifikasi guru adalah keahlian yang diperlukan untuk melakukan pekerjaan guru dengan melalui pendidikan khusus keahlian. Guru pada tiap satuan pendidikan harus memenuhi kualifikasi akademik dengan bidang keilmuan yang relevan dengan bidang studi atau mata pelajaran yang mereka ajarkan di sekolahnya sehingga mereka disebut kompeten untuk bidang pekerjaannya.

Tabel II - 30
Guru Yang Memenuhi Kualifikasi S1/DIV Kabupaten Mamuju 2020-2022

Indikator	Tahun		
	2020	2021	2022
Guru Yang Memenuhi Kualifikasi S1/DIV	94,80	81,77	87,22

Sumber : DIKPORA Kab. Mamuju Tahun 2022

Guru yang memenuhi kualifikasi S1/D-IV Kabupaten Mamuju mengalami kenaikan pada tahun 2022. Guru yang memenuhi kualifikasi S1/D-IV Kabupaten Mamuju tercatat sebesar 87,22 persen, tetapi sudah melebihi target yang diinginkan sebesar 80 persen.

2. Urusan Kesehatan.

Pembangunan bidang kesehatan antara lain bertujuan agar semua lapisan masyarakat memperoleh pelayanan kesehatan secara mudah, murah dan merata. Melalui upaya tersebut diharapkan akan tercapai derajat kesehatan yang lebih baik. Terwujudnya pelayanan kesehatan secara mudah, murah dan merata bagi seluruh lapisan masyarakat merupakan salah satu tujuan pembangunan bidang kesehatan. Oleh karena itu, beberapa indikator digunakan dalam analisis guna melihat perkembangan kondisi kesehatan.

a. Ketersediaan Fasilitas Kesehatan.

Laporan Bidang Kesehatan Masyarakat Dinas Kesehatan tahun 2022 jumlah posyandu sebanyak 414 dan yang aktif sebanyak 151 atau sebesar 36,83 persen jumlah posyandu pratama sebanyak 14 unit, Madya 316 unit, Purnama 28 unit dan Mandiri 56 unit.

Berdasarkan table dibawah pada periode tahun 2020 – 2022 Rasio Posyandu per satuan balita masih fluktuatif. Hal ini kemungkinan dipengaruhi kualitas pelayanan posyandu yang belum maksimal. Pada tahun 2022 Rasio Posyandu per satuan balita mengalami peningkatan dimana tercatat 17,43 per

1000 penduduk balita dan sudah memenuhi target kinerja yang ditetapkan yaitu 15 per 1000 penduduk balita.

Tabel II - 31
Rasio Posyandu Persatuan Balita Kabupaten Mamuju Tahun 2020-2022

Indikator	Tahun		
	2020	2021	2022
Rasio Posyandu Persatuan Balita	15,4/1.000 PDDK BALITA	12,67/1.000 PDDK BALITA	17,43/1.000 PDDK BALITA

Sumber : Dinas Kesehatan Kabupaten Mamuju 2022

Pada table dibawah periode tahun 2020 – 2022 Rasio puskesmas, poliklinik, pustu per satuan penduduk cenderung fluktuatif. Pada tahun 2022 Rasio puskesmas, poliklinik, pustu per satuan penduduk tercatat tidak mengalami perubahan dibandingkan tahun 2021 yaitu sebanyak 0,29 per 1000 penduduk.

Tabel II - 32
Rasio Puskesmas, Poliklinik, Pustu dan Rumah Sakit per satuan Penduduk Kabupaten Mamuju Tahun 2020-2022

Indikator	Tahun		
	2020	2021	2022
Rasio Puskesmas, Poliklinik, Pustu Persatuan Penduduk	0,27/1000 Penduduk	0,29 /1000 Penduduk	0,29 /1000 Penduduk
Rasio Rumah Sakit PerSatuan Penduduk	0.013/1000 Penduduk	0,014 / 1000 Penduduk	0,017 / 1000 Penduduk

Sumber : Dinas Kesehatan Kabupaten Mamuju 2022

Table diatas menjelaskan bahwa pada periode tahun 2020 – 2022 Rasio Rumah Sakit per satuan Penduduk mengalami kenaikan pada tahun 2022 Rasio Rumah Sakit per satuan Penduduk tercatat sebesar 0,017 per 1000 penduduk.

Salah satu upaya pemerintah Kabupaten Mamuju dalam memberikan pelayanan kesehatan adalah dengan menyediakan sarana prasarana kesehatan yaitu Rumah Sakit. Berdasarkan Laporan Dinas Kesehatan Kab.Mamuju tahun 2022 tercatat ada 4 jumlah Rumah Sakit Umum terdiri dari RSUD Kab.Mamuju (1 Unit), Rumah Sakit Umum Provinsi (1 Unit) dan Rumah Sakit Swasta Mitra Manakarra (1 Unit) dan Rumah Sakit Bhayangkara (1 unit) untuk Rumah Sakit Khusus belum ada di Kabupaten Mamuju.

b. Ketersediaan Tenaga Kesehatan.

Upaya pemenuhan tenaga kesehatan yang dilakukan oleh Pemerintah Daerah selama ini dianggap belum mencukupi dan belum sesuai kebutuhan di unit pelayanan kesehatan termasuk di Puskesmas dan Rumah Sakit. Khususnya untuk pemenuhan tenaga kesehatan di unit pelayanan kesehatan, ada beberapa jenis tenaga kesehatan yang jumlahnya masih sangat kurang seperti tenaga medis (dokter spesialis, dokter umum dan dokter gigi), serta tenaga untuk upaya promotive dan preventif (tenaga kesehatan masyarakat,

tenaga kesehatan lingkungan, tenaga gizi, tenaga Farmasi, dan tenaga Ahli Teknologi Laboratorium Medis). Pendistribusian tenaga kesehatan tidak merata utamanya didaerah terpencil, perbatasan dan kepulauan serta daerah bermasalah kesehatan lainnya. Ini disebabkan karena daerah tersebut masih kurang diminati oleh tenaga kesehatan. Tenaga kesehatan yang telah ditempatkan di daerah tersebut selalu berusaha untuk pindah ke daerah perkotaan dengan berbagai macam alasan yang mereka ajukan.

Selama ini pemerintah telah melakukan berbagai upaya untuk memenuhi kebutuhan tenaga kesehatan di daerah terpencil, perbatasan dan kepulauan dengan melakukan penugasan khusus namun beberapa daerah tetap kosong peminat untuk bertugas didaerah tersebut.

Jumlah tenaga dokter di Kabupaten Mamuju pada tahun 2022 sebanyak 83 orang. Jumlah tenaga dokter ini terdiri atas tenaga dokter PNS, tenaga dokter khusus, tenaga dokter sukarela dan tenaga dokter kontrak puskesmas.

Tabel dibawah menjelaskan bahwa pada periode tahun 2020 – 2022 Rasio Dokter per satuan Penduduk cenderung meningkat. pada tahun 2021 mengalami peningkatan sebesar 0,27 per 1000 penduduk dibandingkan sebelumnya di tahun 2020 sebesar 0,24 per 1000 penduduk. Dan pencapaian di tahun 2022 mengalami peningkatan sebesar 0,29 per 1000 penduduk, kemungkinan disebabkan adanya pemenuhan ketersediaan tenaga dokter di Kab. Mamuju.

Tabel II - 33
Rasio Dokter per satuan Penduduk Kabupaten Mamuju Tahun 2020-2022

Indikator	Tahun		
	2020	2021	2022
Rasio Dokter PerSatuan Penduduk	0,24/1000 Penduduk	0,27/1000 Penduduk	0,29/1000 Penduduk
Rasio Tenaga Medis Per Satuan Penduduk	0,50/1000 Penduduk	0,55 /1000 Penduduk	0,67 /1000 Penduduk

Sumber : Dinas Kesehatan Kabupaten Mamuju 2022

Pada table diatas menjelaskan bahwa pada periode tahun 2020 – 2022 Rasio Tenaga Medis per satuan Penduduk mengalami peningkatan setiap tahunnya, dimana pada tahun 2022 rasio tenaga medis per satuan penduduk sebesar 0,67 per 1000 penduduk dibandingkan tahun 2021 sebelumnya hanya sebesar 0,55 per 1000 penduduk.

c. Cakupan Pelayanan Kesehatan.

Cakupan pelayanan kesehatan yang terdiri dari beberapa cakupan pelayanan dapat dilihat pada table berikut ;

Tabel II - 34
Cakupan Pelayanan Kesehatan Dasar Kabupaten Mamuju Tahun 2019 – 2021

Indikator	Tahun		
	2020	2021	2022
Cakupan Komplikasi Kebidanan Yang ditangani	535 (34,5)	574 (39)	793 (97,4)
Cakupan Pertolongan Persalinan Oleh Tenaga Kesehatan yang memiliki Kompetensi Kebidanan	5595 (75,7)	5.338 (76)	5.509 (98,1)
Cakupan Desa/Kelurahan <i>Universal Child Immunization</i> (UCI)	39,2	31,4	58,8
Cakupan Balita Gizi Buruk Mendapat Perawatan	100	100	100
Cakupan Balita Pneumonia Yang ditangani	5,44	1,86	7,14
Cakupan Penemuan dan Penanganan Penderita Penyakit TBC BTA	45,65	54,55	61,96
Cakupan Penemuan dan Penanganan Penderitaan Penyakit DBD	100	100	100
Cakupan Kunjungan Ibu Hamil	5629 (72,7)	5.469 (74,3)	5.509 (98,1)
Cakupan Pelayanan Nifas	5470 (74,0)	5.538 (78,8)	5.546 (98,85)
Cakupan Neonatus dengan Komplikasi yang ditangani	268 (25,4)	245 (24,4)	334 (42)
Cakupan Pelayanan Anak Balita	15,754 (62,5)	16.213 (67,6)	18.659 (78,4)
Cakupan Pemberian Makanan Pendamping ASI pada Anak Usia 6-24 Bulan	100	100	-
Cakupan Penjaringan Kesehatan Siswa Setingkat SD	56,07	61,90	75,3 (data sementara)
Cakupan Pelayanan Kesehatan Dasar Masyarakat Miskin	100	100	100
Cakupan Pelayanan Gawat Darurat Level 1 yang harus diberikan sarana kesehatan (RS)	100	100	100
Cakupan Desa/Kelurahan Mengalami KLB yang dilakukan Penyelidikan Epidemiologi <24 Jam	100	100	100

Sumber : Dinas Kesehatan Kabupaten Mamuju 2022

Berdasarkan laporan Dinas Kesehatan tahun 2022 bahwa cakupan komplikasi kebidanan yang ditangani berjumlah 97,4 persen yang dimana mengalami peningkatan dari tahun 2021 dimana cakupan komplikasi kebidanan yang ditangani berjumlah 39 persen. Sedangkan untuk cakupan pertolongan persalinan oleh tenaga kesehatan tahun 2022 sebesar 98,1 persen mengalami peningkatan dari tahun 2021 dimana cakupan pertolongan persalinan oleh tenaga kesehatan sebesar 76 persen. Hal tersebut dipengaruhi karena adanya peningkatan pengetahuan ibu hamil terhadap resiko tinggi kehamilan dan pengetahuan tentang pentingnya persalinan di fasilitas kesehatan oleh tenaga kesehatan.

Cakupan Desa/Kelurahan *Universal Child Immunization* (UCI) selama 3 (Tiga) tahun cenderung fluktuatif, namun di tahun 2022 mengalami

peningkatan sebesar 58,8 persen yang dibandingkan dengan tahun 2021 yaitu sebesar 31,4 persen.

Cakupan balita gizi buruk di Kabupaten Mamuju yang mendapat perawatan sudah mencapai angka 100 persen sejak tahun 2020 hingga tahun 2022. Hal ini berarti bahwa semua balita gizi buruk sudah mendapatkan perawatan medis melalui sarana pelayanan kesehatan. Penanggulangan Kasus Gizi Buruk masih sektoral (kesehatan) padahal permasalahannya multifaktor bukan hanya dari aspek kesehatan/Gizi tapi juga dari aspek Kemiskinan, Lingkungan, Air bersih dll (Intervensi Sensitif dan Spesifik).

Cakupan balita pneumonia yang ditangani pada tahun 2020 - 2022 cenderung fluktuatif. Pada tahun 2022 jumlah perkiraan penderita Pneumonia pada balita mengalami peningkatan sebesar 7,14 persen, yang dimana tahun sebelumnya penderita Pneumonia pada balita sebesar 1,86 persen. Hal ini disebabkan adanya pelacakan kasus secara aktif di wilayah Puskesmas.

Pada periode 2020 - 2022 cakupan penemuan dan penanganan penderita penyakit TBC BTA Kabupaten Mamuju mengalami peningkatan. Pada tahun 2021 cakupan penemuan dan penanganan penderita penyakit TBC BTA sebesar 54,55 persen mengalami peningkatan di Tahun 2022 sebesar 61,96 persen, hal ini disebabkan penemuan dan penanganan penderita penyakit TBC BTA aktif massif, beberapa aspek social budaya yang melatar belakangi pertimbangan masyarakat dalam upaya pencarian pengobatan dan dianggap berkaitan dengan rendahnya cakupan penemuan TBC BTA yaitu masalah ekonomi, pendidikan/pengetahuan, dan persepsi, kebiasaan/adat istiadat, dan kepercayaan, serta stigma social dan akses jangkauan pelayanan kesehatan.

Pada tahun 2020 - 2022 capaian kinerja selama tiga tahun berturut-turut stagnan di angka 100 persen. Seiring dengan pencapaian tersebut Cakupan penemuan dan penanganan penderita penyakit DBD telah memenuhi target yang direncanakan yaitu 100 persen di tahun 2022. Tingkat keberhasilan capaian cakupan penemuan dan penanganan penderita penyakit DBD dipengaruhi antara lain, Jumlah penderita DBD yang ditangani dalam kurung waktu sesuai dengan SOP, adanya pemutusan rantai penularan melalui penyemprotan *fogging* DBD.

Untuk cakupan kunjungan Ibu Hamil (K4) untuk tahun 2022 sebesar 98,1 persen mengalami peningkatan dari tahun 2021, dimana cakupannya sebesar 74,3 persen. Hal ini dipengaruhi oleh adanya peningkatan pengetahuan ibu dan keluarga tentang pelayanan bayi sesuai standar dan deteksi resiko bayi serta peningkatan kunjungan rumah neonatal. Sedangkan untuk cakupan pelayanan ibu nifas tahun 2022 tercatat sebesar 98,5 persen terjadi peningkatan dari tahun 2021 yakni sebesar 78,8 persen, dan capaian cakupan neonatus dengan komplikasi yang ditangani mengalami peningkatan, pada tahun 2021 cakupan neonatus dengan komplikasi yang ditangani sebesar

24,4 persen kemudian mengalami peningkatan pada tahun 2022 sebesar 42 persen. Hal ini dipengaruhi adanya peningkatan kunjungan rumah ibu nifas, edukasi tentang tanda bahaya nifas dan neonates serta adanya grup konsultasi dokter spesialis anak dan spesialis Obgyn.

Cakupan Pelayanan Anak Balita di Kab.Mamuju tahun 2020-2022 mengalami peningkatan dari tahun ke tahun. Pada Tahun 2022 cakupan pelayanan anak balita sebesar 78,4 persen.

d. Cakupan Pelayanan Kesehatan Rujukan.

Cakupan pelayanan kesehatan puskesmas dalam setiap Kecamatan dalam bentuk persentase menunjukkan kemampuan pemerintah daerah dalam melayani warganya, khususnya dibidang kesehatan. Berdasarkan Laporan Bidang Pelayanan Kesehatan Dinas Kesehatan Kab.Mamuju tahun 2022 tercatat Jumlah Puskesmas Kesehatan Masyarakat sebanyak 23 Unit yang terdiri dari Pusat Kesehatan Masyarakat rawat inap sebanyak 10 unit, Pusat Kesehatan Masyarakat Non Rawat Inap 13 unit. Dan Puskesmas Pembantu sebanyak 54 Unit.

Tabel II - 35
Cakupan Pelayanan Kesehatan Rujukan Kabupaten Mamuju Tahun 2020-2022

Indikator	Tahun		
	2020	2021	2022
Cakupan Puskesmas	100%	100%	100%
Cakupan Puskesmas Pembantu	100%	100%	100%

Sumber : Dinas Kesehatan Kabupaten Mamuju 2022

e. Persentase anak usia 1 tahun yang diimunisasi campak

Persentase anak usia 1 tahun yang diimunisasi campak sejak tahun 2020 sampai dengan tahun 2022 mengalami peningkatan. Pada tahun 2019 anak usia 1 tahun yang di imunisasi campak yaitu 95,70 persen mengalami penurunan di tahun 2021 sebanyak 75,6 persen, menurun sebanyak 20,1 persen. Hal ini disebabkan karena banyaknya masyarakat yang ragu mengenai kehalalan vaksin. diharapkan masyarakat diberikan edukasi terkait pentingnya imunisasi di tahun-tahun mendatang mengingat pentingnya kekebalan anak terhadap penyakit campak yang merupakan investasi masa depan.

Tabel II - 36
Persentase Anak Usia 1 Tahun Yang diImunisasi Campak
Kabupaten Mamuju Tahun 2020-2022

Indikator	Tahun		
	2020	2021	2022
Persentase Anak Usia 1 Tahun Yang di Imunisasi Campak	75,6%	75,6%	86,8%

Sumber : Dinas Kesehatan Kabupaten Mamuju 2022

f. Non Polio AFP Rate Per 100.000 Penduduk

Acute Flaccid Paralysis atau lumpuh layu merupakan kelumpuhan atau paralisis secara fokal. Dari laporan Berdasarkan laporan Bidang Pengendalian dan Pencegahan Penyakit Dinas Kesehatan Tahun 2022 terjadi penurunan kasus, dimana ditemukan 3 kasus AFP. Sedangkan pada tahun 2021 Jumlah 0 Kasus AFP. Pencapaian tersebut telah berada dibawah target yaitu 3 per 100.000 penduduk.

Pemerintah Daerah telah melakukan penanganan diantaranya melakukan pelacakan kontak yang di curigai, memperluas jejaring informasi terkait kasus AFP dan memutus mata rantai penularan virus.

Tabel II - 37
Non Polio AFP Rate 100.000 Penduduk Kabupaten Mamuju Tahun 2020-2022

Indikator	Tahun		
	2020	2021	2022
NonPolio AFP Rate 100.000 Penduduk	1 /100.000 Penduduk	0 /100.000 Penduduk	3 /100.000 Penduduk

Sumber : Dinas Kesehatan Kabupaten Mamuju 2022

g. Kondisi Penyakit Menular yang Terdeteksi.

1) Tuberkulosis (TBC)

Target program penanggulangan TBC secara nasional telah ditetapkan eliminasi TBC akan dicapai pada tahun 2030. Dalam roadmap eliminasi TBC menunjukkan sampai tahun 2022 diharapkan adanya upaya akselerasi untuk meningkatkan penemuan kasus TBC. Angka penemuan kasus berdasarkan data yang telah didapatkan menunjukkan fluktuatif menurun setiap tahunnya dari tahun 2020-2022. Hal ini menggambarkan jumlah kasus yang telah didapatkan di pelayanan kesehatan dan dilaporkan di program terus meningkat. Ini disebabkan masih rendahnya kesadaran masyarakat untuk memeriksakan diri lebih dini bila telah ditemukan gejala awal TBC, keterlambatan dalam mengakses fasilitas kesehatan karena stigma yang masih ada di masyarakat, pengobatan yang tidak tuntas sehingga kematian semakin tinggi

Beberapa hal yang juga menjadi permasalahan tidak tersedia data temuan, hal ini kemungkinan disebabkan antara lain, belum adanya kewajiban pelaporan dari Rumah Sakit dan layanan Kesehatan dalam penemuan dan tatalaksana TB (mandatory notification), belum mengembangkan jejaring eksternal dalam program TBC, jejaring internal rumah sakit yang masih lemah, sehingga beberapa kasus TBC yang ditemukan di beberapa poli RS tidak tercatat dan dilaporkan dengan baik di unit DOTS RS;

Tabel II - 38
Tingkat Capaian Tuberkulosis (per 100.000 penduduk)
Kabupaten Mamuju Tahun 2020-2022

Indikator	Tahun		
	2020	2021	2022
Tingkat Prevalensi Tuberkulosis (per 100.000 penduduk)	160/ 100.000 Penduduk	193 / 100.000 Penduduk	220 / 100.000 Penduduk
Tingkat Kematian Karena Tuberkulosis (Per 100.000 Penduduk)	10/ 100.000 penduduk	8/ 100.000 penduduk	10/ 100.000 penduduk
Proporsi Jumlah Kasus Tuberkulosis Yang Terdeteksi Dalam Program DOTS	45,65%	54,55%	61,96%
Proporsi Kasus tuberculosis yang diobati dan sembuh dalam Program DOTS	94,50%	91,58%	86,49

Sumber : Dinas Kesehatan Kabupaten Mamuju 2022

2) Angka Kejadian Malaria

Malaria merupakan salah satu masalah kesehatan masyarakat di Indonesia. Walaupun angka kesakitan dan kematian akibat malaria di Indonesia saat ini cenderung menurun, namun demikian Pemerintah memandang malaria masih merupakan ancaman terhadap status kesehatan masyarakat terutama pada masyarakat yang hidup di daerah terpencil.

Tabel II - 62
39 Angka Kejadian Malaria Kabupaten Mamuju Tahun 2020-2022

Indikator	Tahun		
	2020	2021	2022
Angka Kejadian Malaria	API<1 /1000 Penduduk	API<1 /1000 Penduduk	API<1 /1000 Penduduk

Sumber : Dinas Kesehatan Kabupaten Mamuju 2022

Berdasarkan table diatas Bidang Pengendalian dan Pencegahan Penyakit Dinas Kesehatan Kab. Mamuju Tahun 2022 bahwa tidak ada kematian akibat malaria sejak tahun 2020-2022 pencapaian tersebut dipengaruhi penemuan dini kasus malaria, Penyelidikan Epidemiologi Malaria, Surveilans Migrasi.

3) HIV/AIDS.

Virus imunodifisiensi manusia (Human Immunodeficiency Virus) adalah suatu virus yang dapat menyebabkan penyakit AIDS virus ini menyerang kekebalan/imunitas tubuh sehingga tubuh menjadi lemah dalam melawan infeksi, dengan kata lain kehadiran virus ini dalam tubuh akan menyebabkan defisiensi (kekurangan) system imun. Perlu diketahui bahwa tubuh menjadi terinfeksi HIV bukan berarti kita menderita AIDS.

Pada periode 2020-2022 Prevalensi HIV/AIDS (persen) dari total populasi belum mencapai target program sebesar 0,0010 persen. Namun capaian ini masih rendah disebabkan oleh Keterbatasan layanan HIV/AIDS di pelayanan Kesehatan.

Tabel II - 40
HIV/AIDS (persen) dari total populasi Kabupaten Mamuju Tahun 2020-2022

Indikator	Tahun		
	2020	2021	2022
Prevalensi HIV/AIDS (persen) dari Total Populasi	0,0021%	0,0021%	0,001%

Sumber : Dinas Kesehatan Kabupaten Mamuju 2022

Pada periode tahun 2020-2022 Proporsi jumlah penduduk Usia 15-24 tahun yang memiliki pengetahuan komprehensif tentang HIV/AIDS Kabupaten Mamuju mengalami peningkatan setiap tahunnya. Pada tahun 2022 tercatat Proporsi jumlah penduduk Usia 15-24 tahun yang memiliki pengetahuan komprehensif tentang HIV/AIDS sebesar 90 persen. Namun capaian sudah sesuai dengan target kinerja, hal ini kemungkinan disebabkan mulai adanya Sosialisasi pada penduduk Usia 15 - 24 Tahun terutama di sekolah – sekolah dan perguruan tinggi.

Tabel II - 41
Proporsi Jumlah Peduduk Usia 15-24 Tahun Yang Memiliki Pegetahuan Komprehensif tentang HIV/AIDS Kabupaten Mamuju Tahun 2020-2022

Indikator	Tahun		
	2020	2021	2022
Proporsi Jumlah Penduduk Usia 15-24 Tahun Yang Memiliki Pengetahuan Komprehensif tentang HIV/AIDS	86%	90%	N/A

Sumber : Dinas Kesehatan Kabupaten Mamuju 2022

4) Penderita Diare Yang Ditangani

Diare merupakan penyakit menular berbasis lingkungan. Penyakit ini akan tinggi apabila kondisi sanitasi lingkungan yang rendah dan tidak memenuhi syarat- syarat kesehatan. Pada periode tahun 2020-2022 capaian kinerja penderita diare yang di tangani mengalami peningkatan jumlah penderita. Pada tahun 2022 tercatat jumlah penderita diare yang ditangani berjumlah 3.324 orang atau sebesar 49,78 persen dibandingkan dengan tahun 2021 sebesar 24,9 persen..

Tabel II - 42
Penderita Diare Yang Ditangani Kabupaten Mamuju Tahun 2020-2022

Indikator	Tahun		
	2020	2021	2022
Penderita Diare yang ditangani	2.729	24.9	49,78

Sumber : Dinas Kesehatan Kabupaten Mamuju 2022

h. Penggunaan Kondom Pada Hubungan Seks Berisiko Tinggi Terakhir

Pada periode tahun 2020-2022 Penggunaan kondom bagi hubungan seks berisiko tinggi terakhir Kabupaten Mamuju mengalami peningkatan setiap tahunnya. Pada tahun 2022 tercatat Penggunaan kondom pada hubungan

seks berisiko tinggi terakhir sebesar 1.144 pengguna. Capaian tersebut sudah sesuai dengan target kinerja yang diharapkan yaitu sebesar 95%, hal ini kemungkinan disebabkan banyaknya persiapan kondom yang tersedia di Layanan HIV dan IMS dan beberapa populasi kunci yang sudah mulai menerima penggunaan kondom.

Tabel II - 43
Penggunaan Kondom Pada Hubungan Seks Berisiko Tinggi Terakhir
Kabupaten Mamuju Tahun 2020-2022

Indikator	Tahun		
	2020	2021	2022
Penggunaan Kondom Pada Hubungan Seks Berisiko Tinggi Terakhir	89	144	1144

Sumber : Dinas Kesehatan Kabupaten Mamuju 2022

3. Urusan Pekerjaan Umum dan Penataan Ruang.

Secara umum kondisi pelayanan urusan pekerjaan umum di Kabupaten Mamuju masih dalam kondisi belum optimal. Kondisi ini terlihat dari beberapa capaian kinerja indikator yang cukup rendah. Capaian pelayanan urusan pekerjaan umum dapat diuraikan sebagai berikut.

Untuk capaian indikator kinerja utama RPJMD 2021-2026 dapat dilihat pada tabel berikut

Tabel II - 67
Capaian Indikator Kinerja Utama RPJMD 2021-2026 Kabupaten Mamuju

No	Uraian	Satuan	2021		2022	
			Target	Realisasi	Target	Realisasi
1	Persentase kondisi prasarana dan sarana Dasar yang baik	%	40	40	85,50	N/A
2	Persentase penyelenggaraan penataan ruang	%	7	7	10	N/A
3	Rasio panjang jalan Kondisi Mantap	Km	<u>321,05</u> 666,86	<u>321,05</u> 666,86	<u>365,11</u> 666,86	<u>274,941</u> 523,219
4	Nilai AKIP OPD		B	CC	B	CC
5	Tingkat Kemantapan Jalan Kab/Kota (IKK Outcome)	%	54,72%	48,14%	54,72%	52%
6	Rasio luas daerah irigasi yang dilayani oleh jaringan irigasi		N/A	N/A	60	N/A
7	Rasio luas kawasan permukiman rawan banjir yang terlindungi oleh infrastruktur pengendalian banjir		N/A	N/A	60	N/A
8	Persentase rumah tangga yang mendapatkan akses air minum melalui SPAM jaringan perpipaan dan bukan jaringan perpipaan terlindungi	%	73,1	69	82,1	70,49
9	Persentase fasilitas pengurangan sampah di perkotaan	%	N/A	N/A	N/A	N/A
10	Persentase rumah tangga yang memperoleh layanan pengolahan air limbah domestik	%	60	67	70	73
11	Persentase drainase dalam kondisi baik	%	21	21	27,49	N/A
12	Persentase infrastruktur jalan permukiman kondisi baik	%	N/A	N/A	44%	N/A
13	Rasio Kepatuhan PBG Kab /Kota	%	24,30	24,30	26,10	N/A
14	Persentase penataan bangunan sesuai dengan pemanfaatan ruang dan lingkungan	%	N/A	N/A	39,90	N/A
15	Rasio tenaga operator / teknisi	%	10	N/A	20	N/A

No	Uraian	Satuan	2021		2022	
			Target	Realisasi	Target	Realisasi
	/analisis yang memiliki sertifikat kompetensi					
16	Persentase Ketersediaan dokumen rencana tata ruang	%	100%	25%	100%	25%

Dari Tabel diatas dapat dilihat bahwa indikator kondisi prasarana dan sarana dasar didukung dengan kondisi jalan dan jembatan yang baik diikuti dengan drainase yang cukup baik untuk mencegah banjir dan genangan air dan menunjang perekonomian dalam suatu Kabupaten. Jalan adalah jaringan jalan memiliki fungsi utama yaitu menghubungkan berbagai pusat jasa distribusi dan fungsinya jalan sesuai jangkauan pelayanannya membentuk fungsi arteri, kolektor, lokal, sedangkan secara administrasi yaitu jalan Nasional, Propinsi dan Kabupaten. Sedangkan peran dominan secara ekonomi adalah mendukung pelayanan pusat-pusat produksi/industri, pertanian, pertambangan, kehutanan dan pariwisata, Rasio panjang jalan dihitung dengan cara membagi jumlah panjang jalan yang mantap dengan panjang jalan (km) ini sesuai dengan SK jalan yang telah dikeluarkan oleh Pemerintah Kabupaten Mamuju, pada tahun 2021 di targetkan 321,05/666,86 atau sekitar 54 persen persen dan tercapai sesuai dengan yang di targetkan sebesar 321,05/666,86 atau sekitar 54 persen jalan dalam kondisi mantap pada tahun 2022 di targetkan 365,11/666,86 atau sekitar 58 Persen dan mencapai 274,941/523,219 atau mencapai 58 Persen ini ada perbedaan Panjang jaalan kabupaten yang telah berubah karena diambil Sebagian oleh kewenangan jalan propinsi sehingga panjang jalan yang telah termuat di SK jalan dari 666,86 Km menjadi 523,219 Km.

Sistem drainase bisa dikatakan baik apabila bisa berhubungan secara sistematis antara satu dengan yang lainnya, yang bertujuan agar air mengalir atau berjalan dengan baik. Drainase merupakan salah satu unsur dari prasarana umum yang dibutuhkan masyarakat khususnya dalam kota agar dapat memiliki kehidupan yang aman, nyaman, bersih, dan sehat. Pembangunan jalan harus seiring dengan pembangunan drainase sehingga aliran air tidak mengalir ke jalanan melainkan ke saluran buang atau drainase. Bila drainase tidak ada atau tidak bagus akan membuat genangan sehingga dapat merusak konstruksi jalan atau menyebabkan erosi pada badan jalan. Pada tahun 2021 drainase di Kabupaten Mamuju di targetkan 21 Persen dan capaiannya 21 Persen.

Penyelenggaraan penataan ruang adalah kegiatan yang meliputi pengaturan, pembinaan, pelaksanaan, dan pengawasan penataan ruang, Pengaturan Penataan Ruang diselenggarakan untuk mewujudkan ketertiban dalam penyelenggaraan Penataan ruang, memberikan kepastian hukum bagi seluruh pemangku kepentingan dalam melaksanakan tugas dan tanggung jawab serta hak dan kewajibannya dalam penyelenggaraan penataan ruang dan mewujudkan keadilan bagi seluruh pemangku kepentingan dalam

penyelenggaraan penataan ruang. Penyelenggaraan Penataan ruang pada kabupaten Mamuju pada tahun 2021 dengan target 7 persen dengan capaian 7 persen. Indikator ini dipengaruhi oleh ;

a. Rasio Kepatuhan PBG Kab/Kota

PBG atau Persetujuan Bangunan Gedung yang dulu dikenal Izin mendirikan Bangunan (IMB) setelah lahirnya UU Cipta Karya (pasal 24 angka 34 UU Cipta Kerja) pada dasarnya PBG dan IMB sama-sama merupakan regulasi perizinan dalam kegiatan membangun Gedung, hanya keduanya memiliki perbedaan dalam aspek teknis, sifat, ketentuan kepengurusan hingga sanksi, pada tahun 2021 target kepatuhan 24,30 Persen dan mencapai 24,30 Persen.

b. Persentase Ketersediaan Dokumen Rencana Tata Ruang

Indikator ini menggambarkan sebuah dokumen wajib tata ruang seperti Rencana Tata Ruang (RTR), Rencana Tata Ruang Wilayah (RTRW) dan Rencana Detail Tata Ruang yang seharusnya dilaksanakan sesuai aturan dan harus mencapai 100 persen.

4. Urusan Perumahan Rakyat dan Kawasan Permukiman.

Di Kabupaten Mamuju masih terdapat rumah tidak layak huni yang memerlukan penanganan. Dalam rangka meningkatkan kelayakan tempat tinggal penduduk miskin, pemerintah daerah setiap tahun melaksanakan rehabilitasi rumah tidak layak huni, sehingga memenuhi standar rumah layak huni dan memenuhi syarat kesehatan. Rehabilitasi rumah tidak layak huni perlu menjadi prioritas dalam pembangunan perumahan. Pengembangan kerjasama dengan pengembang dalam penyediaan rumah layak huni yang terjangkau bagi masyarakat juga perlu ditingkatkan, sehingga masyarakat berpenghasilan rendah dapat memiliki rumah yang layak. Selain itu pemerintah daerah juga perlu mendorong agar pengembang meningkatkan penyediaan prasarana, sarana dan utilitas perumahan yang memadai. Pemenuhan kebutuhan perumahan sebagai salah satu kebutuhan dasar manusia dari segi kuantitas relatif tercukupi, namun perlu adanya peningkatan kualitas terkait pemenuhan kelayakan untuk di huni dan pemenuhan persyaratan kesehatan. Penyediaan Rumah layak huni lebih banyak dilakukan Oleh SATKER SNVT perumahan di Kabupaten Mamuju,

Seluruh wilayah Kabupaten Mamuju terbagi menjadi beberapa kawasan penggunaan lahan, diantaranya adalah lingkungan permukiman. Lingkungan permukiman masih terbagi atas beberapa kawasan salah satunya adalah kawasan pemukiman kumuh.

Permukiman kumuh disebabkan adanya perpindahan penduduk luar kota dari desa yang terus menerus terjadi. Perpindahan ini menjadi tidak terkontrol dan mengakibatkan kurangnya lokasi hunian di perkotaan, sehingga untuk

keberlanjutan hidup para penduduk tinggal didaerah daerah yang tidak layak huni.

Kawasan kumuh Perkotaan masih menjadi permasalahan di Kabupaten Mamuju. Kawasan permukiman kumuh Perkotaan yang perlu menjadi prioritas seluas 50.64 ha, meliputi empat Kelurahan di Kecamatan Mamuju, yaitu: Simboro, Binanga, Rimuku, dan Karema. Kawasan kumuh perkotaan Danga seluas 10,8 ha terletak di Kelurahan Binanga, Kawasan Kasiwa Seluas 16,44 Ha terletak di Kelurahan Binanga, Kawasan Kanal Rimuku Seluas 12,14 Ha terletak di Kelurahan Rimuku, Kawasan Karema Selatan Seluas 6,12 Ha Di kelurahan Karema dan Kawasan Terminal Simbuang Seluas 5,86 Ha Terletak di Kelurahan Simboro. Pemerintah Kabupaten Mamuju terus melakukan pembenahan dan perbaikan lingkungan permukiman kumuh melalui perbaikan sistem drainase lingkungan, pembangunan jalan lingkungan, dan sarana air bersih dan sanitasi berbasis masyarakat.

Untuk capaian indikator kinerja utama RPJMD 2021-2026 dapat dilihat pada tabel berikut

Tabel II - 68
Capaian Indikator Kinerja Utama RPJMD 2021-2026 Kabupaten Mamuju

No	Uraian	Satuan	2021		2022	
			Target	Realisasi	Target	Realisasi
1	Persentase peningkatan pelayanan infrastruktur permukiman yang layak dan aman melalui pendekatan smart living	%	N/A	N/A	N/A	N/A
2	Persentase pemenuhan kebutuhan rumah layak huni	%	N/A	N/A	N/A	N/A
3	Rasio Rumah layak huni		1:6	1:6	1:6	1:6
4	Rasio Permukiman Layak Huni	%	0,82	N/A	0,85	N/A
5	Nilai AKIP OPD	Level	B	B	B	B
6	Cakupan Ketersediaan Rumah Layak Huni	%	100	75	100	75,76
7	Persentase Permukiman yang tertata	%	12,46	N/A	14,89	N/A
8	Cakupan Lingkungan yang sehat dan aman yang di dukung dengan PSU	%	80	3,1	80	4,5
9	Persentase Pengembang Perumahan kemampuan kecil yg bersertifikasi	%	0	0	0	0
10	Luas Kawasan Permukiman Kumuh	%	49,84	N/A	N/A	N/A

5. Urusan Ketentraman, Ketertiban Umum, dan Perlindungan Masyarakat.

a. Satuan Polisi Pamong Praja dan Pemadam Kebakaran.

Keamanan dan Ketertiban Masyarakat adalah suatu kondisi dinamis masyarakat sebagai salah satu prasyarat terselenggaranya proses pembangunan dalam rangka tercapainya tujuan pembangunan yang ditandai oleh terjaminnya keamanan, ketertiban, dan tegaknya hukum, serta terbinanya ketenteraman, yang mengandung kemampuan membina serta mengembangkan potensi dan kekuatan masyarakat dalam menangkal,

mencegah, dan menanggulangi segala bentuk pelanggaran hukum dan bentuk-bentuk gangguan lainnya yang dapat meresahkan masyarakat. Perkataan aman mengandung 4 (empat) pengertian dasar antara lain; *security* yaitu perasaan bebas dari gangguan fisik dan psikis, *surety* yaitu perasaan bebas dari kekhawatiran, *safety* yaitu perasaan terlindung dari segala bahaya dan percaya itu perasaan damai secara lahiriah dan batiniah.

Amanat Undang-Undang 32 Tahun 2004 tentang Pemerintahan Daerah Pasal 148 ayat (1) menyebutkan untuk membantu Kepala Daerah dalam menegakkan Perda dan Penyelenggaraan Ketertiban Umum dan Ketenteraman Masyarakat dibentuk Satuan Polisi Pamong Praja. Pasal 149 (1) Anggota Satuan Polisi Pamong Praja dapat diangkat sebagai penyidik pegawai negeri sipil sesuai dengan ketentuan peraturan perundang-undangan. Kemudian secara teknis dalam mengaplikasikan UU 32 Tahun 2004 tersebut sudah ada aturan pelaksanaannya yaitu Peraturan Pemerintah Nomor 6 Tahun 2010 Tentang Satuan Polisi Pamong Praja, pada pasal 4 Satpol PP mempunyai tugas menegakkan Perda dan menyelenggarakan ketertiban umum dan ketenteraman masyarakat serta perlindungan masyarakat, Satpol PP merupakan aparatur pemerintah daerah yang diberi tugas dalam mengamankan dan menegakkan peraturan-peraturan yang dibuat pemerintah daerah. Dalam melaksanakan tugas dan fungsi menegakkan peraturan dan kebijakan daerah, ketertiban umum dan ketenteraman masyarakat serta memberikan perlindungan kepada masyarakat, Satpol PP dalam melaksanakannya mengalami beberapa kendala dan permasalahan ketika berada di lapangan karena berhadapan langsung dengan masyarakat. Permasalahan dan kendala yang timbul terjadi ketika Satpol PP melaksanakan penegakan perda, menyelenggarakan ketertiban umum ketenteraman masyarakat serta perlindungan masyarakat yang akan berimplikasi pada sudut pandang masyarakat melihat kinerja Satpol PP dipersepsikan kurang memihak kepada masyarakat, persepsi yang kurang mendukung terhadap kinerja Satpol PP merupakan bagian dari permasalahan dan kendala yang muncul di lapangan.

Untuk mengetahui capaian kinerja Urusan Ketenteraman, Ketertiban Umum dan Perlindungan Masyarakat yang dilaksanakan di Kabupaten Mamuju dapat dilihat melalui 4 (empat) indikator sebagai alat ukur untuk menilai keberhasilan dalam pencapaian target kinerja, antara lain ; Tingkat penyelesaian pelanggaran K3 (ketertiban, ketenteraman, keindahan) sudah mencapai target yaitu 85 persen mengalami peningkatan jika di dibandingkan dengan tahun 2021 capaiannya hanya 70 persen hal ini menunjukkan bahwa target yang ada di RPJMD sebesar 100 persen belum tercapai, selanjutnya Cakupan pelayanan bencana kebakaran kabupaten/kota dengan tingkat capaian 100 persen mengalami peningkatan dari tahun sebelumnya hal ini dikarenakan Satpol PP dan Damkar telah melakukan pendidikan dan pelatihan

pemadam kebakaran tingkat dasar lanjutan, menambah armada operasional pemadam kebakaran serta melakukan pelatihan dan penyuluhan dalam pencegahan penanggulangan bencana kebakaran kepada masyarakat. Selanjutnya Berdasarkan tabel dibawah indikator Tingkat waktu tanggap (*response time rate*) layanan Wilayah Manajemen Kebakaran (WMK) belum mencapai yang ditargetkan 100 persen, tahun 2022 hanya mencapai 75 Persen, rata- rata masih menggunakan waktu diatas 15 menit, namun demikian hal ini mengalami peningkatan dari tahun sebelumnya di karenakan sarana/prasarana penanggulangan kebakaran sudah memadai dan semakin cepat *response time* yang di lakukan oleh personil pemadam Kebakaran hal ini mengindikasikan bahwa semakin baiknya kinerja Dinas Satpol PP dan Pemadam Kebakaran Kabupaten Mamuju dalam melayani masyarakat. Adapun hal lainnya yang menyebabkan tingkat capaian *response time rate* masih belum tercapai sesuai yang ditargetkan adalah dikarenakan keterbatasan sebaran pos damkar yang ada, jarak tempuh yang jauh dari pos pemadam turut memperlambat penanganan kebakaran, serta jumlah personil jika dibandingkan luas wilayah volume permasalahan yang dihadapi. Sedangkan untuk indikator Persentase Penegakan PERDA mencapai 80 persen hal ini mengalami peningkatan yang sangat besar jika dibandingkan dengan tahun sebelumnya hanya 25 persen peningkatan ini dikarenakan ketersediaan sumber daya manusia dan sarana dan prasarana pendukung sudah memadai serta kesadaran masyarakat dalam mematuhi aturan-aturan Hukum yang ada mengalami peningkatan.

Dengan adanya capaian kinerja Urusan wajib pelayanan dasar ini maka telah mendukung capaian Standar Pelayanan Minimal (SPM) pada Dinas satuan Polisi Pamong Praja dan Pemadam Kebakaran.

Gambaran capaian kinerja Urusan Kententraman, Ketertiban Umum dan Perlindungan Masyarakat yang dilaksanakan oleh Satuan Polisi Pamong praja dan Pemadam Kebakaran dalam kurun waktu 2020-2022 dapat dilihat pada table berikut ini.

Tabel II - 449
Satuan Polisi Pamongpraja dan Pemadam Kebakaran
Kabupaten Mamuju Tahun 2020-2022

No	Indikator	2020	2021	2022
1	Tingkat penyelesaian pelanggaran K3 (ketertiban, ketentraman, keindahan)	75%	70%	85%
2	Cakupan pelayanan bencana kebakaran kabupaten/kota	4.97%	5%	100%
3	Tingkat waktu tanggap (<i>response time rate</i>) daerah layanan Wilayah Manajemen Kebakaran (WMK)	0	0	75%
4	Persentase Penegakan PERDA	20%	25%	80%

Sumber: Satuan Polisi Pamong Praja dan Damkar Kabupaten Mamuju, 2022

b. Badan Penanggulangan Bencana Daerah

Dalam Undang-Undang Nomor 24 Tahun 2007 tentang Penanggulangan Bencana, bencana dijelaskan sebagai suatu peristiwa atau rangkaian peristiwa yang mengancam dan mengganggu kehidupan dan penghidupan masyarakat yang disebabkan, baik oleh faktor alam dan/atau faktor non alam maupun factor manusia sehingga mengakibatkan timbulnya korban jiwa manusia, kerusakan lingkungan, kerugian harta benda, dan dampak psikologis.

Tanggung jawab Pemerintah Daerah dalam penyelenggaraan penanggulangan bencana sebagaimana diatur dalam Pasal 8 Undang-Undang Nomor 24 Tahun 2007 tentang Penanggulangan Kebencanaan yaitu sebagai berikut.

1. Penjaminan pemenuhan hak masyarakat dan pengungsi yang terkena bencana sesuai dengan standar pelayanan minimum;
2. Pelindungan masyarakat dari dampak bencana;
3. Pengurangan risiko bencana dan pemaduan pengurangan risiko bencana dengan program pembangunan; dan
4. Pengalokasian dana penanggulangan bencana dalam anggaran pendapatan belanja daerah yang memadai.

Sementara wewenang Pemerintah Daerah dalam penyelenggaraan penanggulangan bencana sebagaimana diatur dalam Pasal 9 Undang- Undang Nomor 24 Tahun 2007 tentang Penanggulangan Kebencanaan yaitu sebagai berikut :

1. Penetapan kebijakan penanggulangan bencana pada wilayahnya selaras dengan kebijakan pembangunan daerah;
2. Pembuatan perencanaan pembangunan yang memasukkan unsur-unsur kebijakan penanggulangan bencana;
3. Pelaksanaan kebijakan kerjasama dalam penanggulangan bencana dengan provinsi dan/atau kabupaten/kota lain;
4. Pengaturan penggunaan teknologi yang berpotensi sebagai sumber ancaman atau bahaya bencana pada wilayahnya;
5. Perumusan kebijakan pencegahan penguasaan dan pengurusan sumber daya alam yang melebihi kemampuan alam pada wilayahnya; dan
6. Penertiban pengumpulan dan penyaluran uang atau barang pada wilayahnya.

Adapun Hasil kinerja urusan ketentraman, ketertiban umum dan perlindungan masyarakat yang dilaksanakan oleh Badan Penanggulan Bencana Daerah, dapat dilihat melalui 5 (lima) indikator utama sebagai alat ukur untuk mengetahui capaian kinerja, antara lain : yang pertama Persentase korban bencana yang dievakuasi dengan menggunakan sarana prasarana tanggap darurat lengkap sebesar 23,42 persen hal ini mengalami peningkatan jika di bandingkan dengan pada tahun 2021 hanya mencapai

22,82 Persen peningkatan ini di karenakan tersedianya sarana prasarana yang digunakan dalam melakukan evakuasi korban bencana selama satu tahun, Kemudian Presentase warga negara yang memperoleh layanan informasi rawan bencana mencapai angka 100 persen hal ini dikarenakan tingginya antusias masyarakat dalam mengikuti kegiatan sosialisasi tentang kebencanaan. Persentase Masyarakat yang Memperoleh Layanan Pencegahan dan Kesiapsiagaan ditahun 2022 telah mengalami peningkatan dengan mencapai target 100 persen jika dibandingkan dengan tahun 2021 yang hanya mencapai 89 persen, hal ini disebabkan BPBD telah melakukan kegiatan pelatihan kepada kelompok masyarakat dalam rangka penguatan kapasitas kawasan untuk pencegahan dan kesiapsiagaan dalam penanganan bencana. Presentase warga negara yang memperoleh layanan penyelamatan dan evakuasi korban bencana pada pada tahun 2022 tingkat capaiannya sebesar 99,99 persen mengalami peningkatan yang sangat besar dibandingkan dengan di tahun 2021 capaiannya hanya 43,74 persen, hal ini disebabkan jumlah korban terdampak bencana berhasil diselamatkan atau di evakuasi, dan Persentase Desa Tangguh Bencana pada tahun 2022 angka capaian 41,58 masih sama dengan di tahun 2021, dikarenakan minimnya anggaran untuk melakukan pengukuhan Desa tangguh bencana di beberapa Kecamatan.

Capaian Indikator tersebut diatas telah mendukung pencapaian Indikator Standar Pelayanan Minimal (SPM) pada Badan Penanggulangan Bencana Daerah (BPBD).

Gambaran capaian kinerja Urusan Kententraman, Ketertiban Umum dan Perlindungan Masyarakat yang juga dilaksanakan oleh Badan Penanggulangan Bencana dalam kurun waktu 2020-2022, dapat dilihat pada tabel berikut ini.

Tabel II - 70
Capaian Kinerja Badan Penanggulangan Bencana Daerah
Kabupaten Mamuju Tahun 2020-2022

No	Indikator	Satuan	2020	2021	2022
1	Persentase korban bencana yang dievakuasi dengan menggunakan sarana prasarana tanggap darurat lengkap	Persen	0	22,82	23,42
2	Presentase warga negara yang memperoleh layanan informasi rawan bencana	Persen	22	100	100
3.	Presentase Masyarakat yang Memperoleh Layanan Pencegahan dan Kesiapsiagaan	Persen	17,75	89	100
4	Presentase warga negara yang memperoleh layanan penyelamatan dan evakuasi korban bencana	Persen	31,20	54,11	99,99
5	Persentase Desa Tangguh Bencana	Persen	41,58	41,58	41,58

Sumber : BPBD Kab. Mamuju 2022

6. Urusan Sosial.

Permasalahan sosial merupakan permasalahan kompleks, dan membutuhkan penanganan secara optimal dan intensif dari pemerintah, salah satunya adalah masalah fakir miskin, sesuai Pasal 34 ayat (1) Undang-Undang Dasar Negara Republik Indonesia Tahun 1945 mengamanatkan kewajiban negara untuk memelihara fakir miskin dan anak terlantar. Bagi fakir miskin dan anak terlantar seperti yang dimaksud dalam Undang-Undang Dasar Negara Republik Indonesia Tahun 1945, Pemerintah dan Pemerintah Daerah memberikan rehabilitasi sosial, jaminan sosial, pemberdayaan sosial, dan perlindungan sosial sebagai perwujudan pelaksanaan kewajiban negara dalam menjamin terpenuhinya hak atas kebutuhan dasar warga negara yang miskin dan tidak mampu.

a. Penanganan Penyandang Masalah Kesejahteraan Sosial

Undang-Undang Nomor 11 Tahun 2009 tentang Kesejahteraan sosial menyebutkan Kesejahteraan sosial adalah kondisi terpenuhinya kebutuhan material, spiritual, dan sosial warga negara agar dapat hidup layak dan mampu mengembangkan diri, sehingga dapat melaksanakan fungsi sosialnya. Penyelenggaraan Kesejahteraan Sosial adalah upaya yang terarah, terpadu, dan berkelanjutan yang dilakukan Pemerintah Pusat, Pemerintah Daerah, dan Masyarakat dalam bentuk pelayanan sosial guna memenuhi kebutuhan dasar, yang meliputi rehabilitasi sosial, jaminan sosial, pemberdayaan sosial, dan perlindungan sosial.

Dalam konsep penyelenggaraan kesejahteraan sosial warga masyarakat tersebut dikenal dengan sebutan Penyandang Masalah Kesejahteraan Sosial (PMKS) dan Masyarakat Miskin yang menjadi kelompok sasaran pelayanan sosial. Pada Tahun 2022 jumlah PMKS adalah 157.475 jiwa dengan jumlah tertinggi adalah fakir miskin sebesar 148.529 jiwa. Data selengkapnya selama 3 (tiga) tahun terakhir (tahun 2020-2022) dapat dilihat pada table berikut.

Tabel II - 71
Kategori dan Jumlah Penyandang Masalah Kesejahteraan Sosial (PMKS)
Yang Tertangani di Kabupaten Mamuju Tahun 2020-2022

No	Jenis PMKS	2020	2021	2022
1	Anak Balita Terlantar	2 org	1 Org	1 Org
2	Anak Terlantar	0	0	3 Org
3	Anak yang Berhadapan dengan Hukum	34 org	36 org	50 Org
4	Anak dengan Kedisabilitan (ADK)	8 org	56 org	2 Org
5	Lanjut Usia Terlantar	100 org	155 org	16 Org
6	Penyandang Disabilitas	39 org	165 org	6 Org
7	Orang dengan HIV/AIDS (ODHA)	42 Org	Belum ada data dari Lembaga yang menangani ODHA	6 Org
8	Korban Bencana Alam	75 KK	125 KK	8.839 KK
9	Korban Bencana Sosial	12 KK	28 KK	23 KK
10	Fakir Miskin	25.316 RTM	43.502 RTM	148.529 RTM
	JUMLAH	25.628	44.068	157.475

Sumber: Dinas Sosial Kabupaten Mamuju, 2022

Pembangunan pada urusan sosial masih dihadapkan pada masalah banyaknya PMKS (dapat dilihat pada tabel II-71). Penanganan PMKS menjadi tanggung jawab bersama Perangkat Daerah di lingkungan Pemerintah Kabupaten Mamuju, termasuk Pemerintah Provinsi dan Pemerintah Pusat serta Lembaga terkait lainnya. Penanganan PMKS di Kabupaten Mamuju masih perlu upaya penanganan yang serius dan terkoordinasi disemua level pemangku kepentingan.

Selain Kesejahteraan Sosial Urusan Sosial juga memiliki kewenangan dalam penanggulangan bencana. Bencana adalah peristiwa atau rangkaian peristiwa yang mengancam dan mengganggu kehidupan dan penghidupan masyarakat yang disebabkan, baik oleh faktor alam dan/atau faktor non alam maupun factor manusia sehingga mengakibatkan timbulnya korban jiwa manusia, kerusakan lingkungan, kerugian harta benda, dan dampak psikologis. Bencana alam adalah bencana yang diakibatkan oleh peristiwa atau serangkaian peristiwa yang disebabkan oleh alam antara lain berupa gempa bumi, tsunami, gunung meletus, banjir, kekeringan, angin topan, dan tanah longsor.

Bencana non alam adalah bencana yang diakibatkan oleh peristiwa atau rangkaian peristiwa non alam yang antara lain berupa gagal teknologi, gagal modernisasi, epidemi, dan wabah penyakit. Bencana sosial adalah bencana yang diakibatkan oleh peristiwa atau serangkaian peristiwa yang diakibatkan oleh manusia yang meliputi konflik sosial antar kelompok atau antar komunitas masyarakat, dan teror.

b. Bantuan Sosial.

Urusan sosial masih terfokus pada kesiapan bantuan bencana alam, penanggulangan permasalahan kemiskinan serta peningkatan taraf hidup penyandang cacat, anak balita terlantar, dan lanjut usia terlantar. Upaya untuk mengurangi jumlah PMKS di Kabupaten Mamuju dilakukan dengan berbagai cara, antara lain dengan pemberian pelatihan kepada para PMKS dengan tujuan meningkatkan keterampilan mereka. Fakir miskin dan PMKS yang menerima kesempatan untuk mengikuti kegiatan peningkatan kapasitas yang diselenggarakan oleh Pemerintah. Gambaran PMKS yang mendapatkan bantuan sosial dapat dilihat pada tabel II-72 berikut ini :

Tabel II - 72
Gambaran Penyandang Masalah Kesejahteraan Sosial (PMKS)
yang mendapatkan bantuan di Kabupaten Mamuju

No	Indikator	2020	2021	2022
1	Persentase PMKS yang memperoleh bantuan sosial	13 %	13 %	100 %
2	Persentase PMKS yang tertangani	48 %	48 %	100 %
3	Persentase PMKS skala yang memperoleh bantuan sosial untuk pemenuhan kebutuhan dasar	100%	100 %	100 %

No	Indikator	2020	2021	2022
4	Persentase korban bencana yang menerima bantuan sosial selama masa tanggap darurat	100%	100 %	100 %
5	Persentase penyandang cacat fisik dan mental, serta lanjut usia tidak potensial yang telah menerima jaminan Sosial	70%	80 %	100 %

Sumber: Dinas Sosial Kabupaten Mamuju, 2022

Secara umum menurut data dari table diatas penyandang masalah kesejahteraan social yang memperoleh bantuan social di Kabupaten Mamuju pada tahun 2022 sebanyak 100 persen dan PMKS yang tertangani di Kabupaten Mamuju pada Tahun 2022 juga sebanyak 100 persen.

PMKS yang memperoleh bantuan social untuk pemenuhan kebutuhan dasar dan korban bencana alam yang menerima bantuan social selama masa tanggap darurat masing masing dalam kurun waktu 3 (tiga) tahun terakhir telah mencapai target sebesar 100 persen.

Sedangkan penyandang cacat fisik dan mental, serta lanjut usia yang tidak potensial yang telah menerima bantuan social pada tahun 2021 sebesar 80 persen, mengalami peningkatan di tahun 2022 yaitu menjadi 100 persen, dari tabel diatas menandakan bahwa pemerintah kabupaten Mamuju telah serius dalam menagani masalah PMKS khususnya dalam pemberian bantuan.

2.1.3.2. Layanan Urusan Wajib Pelayanan Non Dasar.

1. Urusan Tenaga Kerja.

Pemerintah Kabupaten dalam urusan tenaga kerja mempunyai peran yang sangat penting dan strategis dalam menyiapkan kualitas dan kuantitas tenaga kerja sesuai dengan kebutuhan pasar kerja. Disamping meningkatkan kapasitas tenaga kerja, Pemerintah Kabupaten diharapkan dapat menyediakan/membuka lapangan kerja serta dapat menciptakan iklim yang kondusif yang tercermin dalam hubungan industrial tenaga kerja yang harmonis antara perusahaan/ instansi selaku pengguna dengan tenaga kerja.

Pengangguran pada umumnya disebabkan karena jumlah pencari kerja tidak sebanding dengan jumlah lapangan pekerjaan sehingga tidak mampu terserap dengan baik. Pengangguran seringkali menjadi permasalahan perekonomian, karena produktifitas dan pendapatan masyarakat akan berkurang sehingga dapat menyebabkan timbulnya kemiskinan dan masalah-masalah sosial lainnya. Untuk itu pengangguran terbuka menjadi salah satu fokus dari pemerintah Kabupaten Mamuju, karena modal pembangunan yang penting selain keuangan daerah dan investasi adalah sumber daya manusia. Disamping itu pemerintah juga berusaha meningkatkan kapasits tenaga kerja, pemerintah kabupaten juga diharapkan dapat membuka lapangan kerja untuk masyarakat dan dapat menciptakan suasana yang kondusif dalam hubungan industrial

tenaga kerja yang harmonis antara perusahaan dengan tenaga kerja. Berikut pencapaian kinerja ketenagakerjaan berdasarkan permendagri 86 tahun 2017 :

Tabel II - 73
Capaian Kinerja Ketenagakerjaan Sesuai Permendagri 86-2017
Kabupaten Mamuju Tahun 2021-2022

NO	INDIKATOR	SATUAN	CAPAIAN	
			2021	2022
1	Angka partisipasi angkatan kerja	Orang	150.881	155.018
2	Tingkat partisipasi angkatan kerja	%	70,24	70,92
3	Tingkat pengangguran terbuka	%	3,79	3,06
4	Rasio penduduk yang bekerja	Orang	145.158	156.163

a. Angka Sengketa Pengusaha-Pekerja Per Tahun.

Berdasarkan Undang-Undang Nomor 13 Tahun 2013 tentang Ketenagakerjaan, perselisihan hubungan industrial diharapkan dapat diselesaikan melalui perundingan bipartit, dalam hal perundingan bipartit gagal, maka penyelesaian dilakukan melalui mekanisme mediasi atau konsiliasi. Bila mediasi dan konsiliasi gagal, maka perselisihan hubungan industrial dapat dimintakan untuk diselesaikan di Pengadilan Hubungan Industrial.

Sepanjang tiga tahun terakhir mulai dari tahun 2019 sampai dengan tahun 2021 jumlah perselisihan buruh dan pengusaha tergolong tidak banyak masih dibawah 10 kasus dari 1439 perusahaan.

Tabel II - 74
Angka Sengketa Pengusaha-Pekerja Per Tahun Kabupaten Mamuju Tahun 2020-2022

Indikator	Tahun		
	2020	2021	2022
Jumlah Perselisihan Buruh dan Pengusaha dengan Kebijakan Pemda	4	7	0

Dari table diatas dapat dilihat bahwa pada tahun 2022 jumlah perselisihan buruh dan pengusaha dengan kebijakan pemda tidak ada kasus. Hal ini terjadi karena sudah ada kesepakatan terkait perselisihan hak dan kepentingan antar pengusaha sebagai pemberi kerja dan pekerja, oleh karena itu sangat penting untuk menciptakan suatu kondisi lingkungan kerja yang kondusif. Adanya keluwesan dalam pengaturan dan komunikasi merupakan kunci dalam menyelesaikan setiap perselisihan yang akan atau telah terjadi.

Keluwesan dalam melakukan managerial yang didukung oleh budaya kedua pihak, tidak hanya berguna untuk menyelesaikan perselisihan yang terjadi, namun juga mempererat hubungan diantara pekerja dan pengusaha. Budaya lokal seperti musyawarah dan mufakat untuk melakukan evaluasi dan penyampaian pendapat dengan komunikasi yang baik, mampu menutupi dan memperbaiki perselisihan yang terjadi. Mediator sebagai pen jembatan tentunya

harus bersifat netral dan memiliki kesadaran untuk mampu menyelesaikan permasalahan berdasar objektif kedua pihak.

b. Jumlah Kasus yang diselesaikan melalui Perjanjian Bersama (PB).

Besaran kasus yang diselesaikan dengan perjanjian bersama menunjukkan fluktuasi tiap tahunnya selama tahun 2020 sampai dengan tahun 2022. Hal ini harus menjadi perhatian bagi Mediator yang berkedudukan di Dinas Provinsi berwenang untuk melakukan Mediasi terhadap Perselisihan Hubungan Industrial yang terjadi pada Kabupaten/Kota; Melakukan Mediasi terhadap Perselisihan Hubungan Industrial atas pelimpahan dari Kementerian atau Provinsi; dan memberikan bantuan teknis, supervisi, dan melakukan monitoring penyelesaian Perselisihan Hubungan Industrial yang dilakukan Mediator pada Dinas Kabupaten/Kota.

Tabel II - 75
**Jumlah Kasus Yang Diselesaikan melalui Perjanjian Bersama (PB)
Kabupaten Mamuju Tahun 2019-2021**

Indikator	Tahun		
	2020	2021	2022
Jumlah Kasus yang diselesaikan melalui Perjanjian Bersama (PB)	4	9	2

Sumber : Dinas Tenaga Kerja dan Transmigrasi 2022

c. Jumlah Pencari Kerja Yang Ditempatkan

Pencari kerja ada yang ditempatkan melalui Antar Kerja Lokal (AKL), Antar Kerja Antar Daerah (AKAD) dan Antar Kerja Antar Negara (AKAN). Sepanjang tiga tahun terakhir jumlah pencari kerja yang ditempatkan menunjukkan jumlahnya mengalami peningkatan dibandingkan tahun 2020. Dimana pada tahun 2021 jumlah pencari kerja yang ditempatkan sebesar 512, dan meningkat pada tahun 2022 sebesar 620. Selengkapnya dapat dilihat pada table berikut dibawah ini.

Tabel II - 456
Jumlah Pencari Kerja Yang Ditempatkan Kabupaten Mamuju Tahun 2020-2022

Indikator	Tahun		
	2020	2021	2022
Jumlah Pencari Kerja yang Ditempatkan	218	512	620

Sumber : Dinas Tenaga Kerja dan Transmigrasi 2022

Dari table diatas dapat diketahui bahwa adanya peningkatan jumlah pencari kerja yang ditempatkan pada tahun 2022 disebabkan karena permintaan tenaga kerja yang lebih tinggi dibandingkan lapangan kerja, selain itu disebabkan karena ketidaksesuaian antara jenis pendidikan dan kebutuhan pasar kerja. Untuk itu perlunya menciptakan lahan baru agar pasar kerja dapat menyerap pencari kerja yang siap untuk bekerja.

d. Jumlah Perusahaan yang Menetapkan K3.

Kesehatan dan Keselamatan Kerja (K3) merupakan upaya kita untuk menciptakan lingkungan kerja yang sehat dan aman, sehingga dapat mengurangi probabilitas kecelakaan kerja /penyakit akibat kelalaian yang mengakibatkan demotivasi dan defisiensi produktivitas kerja. Menurut UU Pokok Kesehatan RI No. 9 Th. 1960 Bab I Pasal II, Kesehatan Kerja adalah suatu kondisi Kesehatan yang bertujuan agar masyarakat pekerja memperoleh derajat Kesehatan setinggi-tingginya, baik jasmani,rohani maupun social, dengan usaha pencegahan dan pengobatan terhadap penyakit atau gangguan Kesehatan yang disebabkan oleh pekerjaan dan lingkungan kerja maupun penyakit umum. Menurut H. W Heinrich dalam Notoadmodjo (2007), penyebab keselamatan kerja yang sering ditemui adalah perilaku yang tidak aman sebesar 88 persen dan kondisi lingkungan yang tidak aman sebesar 10 persen, atau kedua hal tersebut terjadi secara bersamaan.

Tabel II - 77
Jumlah Perusahaan yang Menetapkan K3 Kabupaten Mamuju Tahun 2020-2022

Indikator	Tahun		
	2020	2021	2022
Jumlah perusahaan yang menetapkan K3	645	0	0

Sumber : Dinas Tenaga Kerja dan Transmigrasi 2022

Dari table diatas dapat dilihat bahwa jumlah perusahaan yang menetapkan K3 di wilayah Kabupaten Mamuju selama waktu tahun 2020-2022 menunjukkan tidak adanya peningkatan, jika dibanding pada tahun 2020 hanya terdapat pada 645 perusahaan. Hal ini disebabkan masih banyak perusahaan belum mulai menerapkan system manajemen K3 yang baik dan penting untuk dilakukan oleh perusahaan. Dimana K3 diterapkan bukan hanya sebatas kertas dan peran ahli K3 harus berperan nyata dibidang ini. Karena menjaga keselamatan kerja karyawan adalah tugas dari perusahaan, selain bisa memastikan semua kondisi karyawan dalam keadaan baik, penerapan K3 bisa mencegah kerugian fisik dan finansial bagi perusahaan.

e. Jumlah Pekerja/Buruh peserta JAMSOSTEK

Jaminan Sosial Tenaga Kerja (JAMSOSTEK) adalah suatu perlindungan bagi tenaga kerja dalam bentuk santunan berupa uang sebagai pengganti sebagian dari penghasilan yang hilang atau berkurang dan pelayanan sebagai akibat peristiwa atau keadaan yang dialami oleh tenaga kerja berupa kecelakaan kerja, sakit, hamil dan bersalin.

Tabel II - 46
Jumlah Pekerja/Buruh peserta JAMSOSTEK Kabupaten Mamuju Tahun 2020-2022

Indikator	Tahun		
	2020	2021	2022
Jumlah Pekerja/Buruh peserta JAMSOSTEK	5.538	8.135	7,719

Sumber : Dinas Tenaga Kerja dan Transmigrasi 2022

Dari table diatas terlihat bahwa kepesertaan pekerja/buruh dalam JAMSOSTEK menurun di tahun 2022 yaitu sebanyak 7,719 peserta pekerja/buruh. Hal ini karena perusahaan masih ada yang belum memasukkan tenaga kerjanya ke dalam program jaminan social tenaga kerja, begitu pentingnya perusahaan tersebut melindungi para buruhnya sedemikian rupa dalam menghadapi kecelakaan kerja yang mungkin saja terjadi.

f. Jumlah Perusahaan Yang Terdaftar.

Setiap perusahaan wajib melaporkan setiap tahun secara tertulis mengenai ketenagakerjaan kepada pejabat yang telah ditunjuk. Wajib lapor perusahaan memiliki arti yang cukup penting bagi perusahaan. Dengan melapor wajib lapor tenaga kerja, berarti perusahaan telah menghindari sanksi pidana.

Tabel II - 47
Jumlah Perusahaan Yang Terdaftar di Kabupaten Mamuju Tahun 2019-2021

Indikator	Tahun		
	2020	2021	2022
Jumlah Perusahaan Yang Telah Terdaftar	1.439	1.439	1,439

Sumber : Dinas Tenaga Kerja dan Transmigrasi 2022

Dari table diatas terlihat bahwa di Tahun 2022 ada sejumlah 1,439 perusahaan yang telah mendaftarkan/melaporkan keadaan ketenagakerjaannya secara pertama dan berkala sesuai dengan prosedur dan perundang undangan yang berlaku.

g. Jumlah Pendaftar Pelatihan Berbasis Kompetensi, Pelatihan Berbasis Masyarakat, dan Pelatihan Kewirausahaan.

Pelatihan Berbasis Kompetensi yang selanjutnya disingkat PBK adalah pelatihan kerja yang menitikberatkan pada penguasaan kemampuan kerja yang mencakup pengetahuan, keterampilan, dan sikap sesuai dengan standar yang ditetapkan dan persyaratan di tempat kerja. Pelatihan berbasis kompetensi terdiri dari pelatihan di lembaga pelatihan/*off the job training*, penilaian/asesmen di lembaga pelatihan, *on the job training*, penilaian/asesmen di tempat kerja, penerbitan sertifikat pelatihan, dan atau sertifikat kompetensi.

Tabel II - 48
Jumlah Pendaftar Pelatihan Berbasis Kompetensi, Pelatihan Berbasis Masyarakat dan Pelatihan Kewirausahaan di Kabupaten Mamuju Tahun 2019-2021

Indikator	Tahun		
	2020	2021	2022
Besaran tenaga kerja yang mendapatkan pelatihan berbasis kompetensi	0	0	0
Besaran tenaga kerja yang mendapatkan pelatihan berbasis masyarakat	0	32	80
Besaran tenaga kerja yang mendapatkan pelatihan kewirausahaan	0	0	0

Sumber : Dinas Tenaga Kerja dan Transmigrasi 2022

Dari table diatas dapat dilihat pendaftar pelatihan hanya pada pelatihan berbasis masyarakat di tahun 2022 sebanyak 80 pendaftar, pendaftar pelatihan berbasis kompetensi dan kewirausahaan sama sekali tidak ada. Dikarenakan kualitas dan kompetensi tenaga kerja belum sesuai kebutuhan pasar kerja, belum tersedianya Instruktur dan pengelola Balai Latihan Kerja di Kab. Mamuju, sarana dan prasarana yang tidak memadai.

h. Jumlah Lulusan S1/S2/S3

Jumlah lulusan S1 menunjukkan penurunan yang dari tahun 2021 sebesar 80 orang, namun mengalami peningkatan pada tahun 2022 sebanyak 127 orang. Jumlah Kelulusan di Tahun 2022 meningkat disebabkan karena banyak masyarakat yang mulai melanjutkan jenjang studinya setelah *covid-19*. Dari Keterangan tersebut dapat dilihat pada table berikut.

Tabel II - 81
Jumlah Lulusan S1/S2/S3 di Kabupaten Mamuju Tahun 2020-2022

Indikator	Tahun		
	2020	2021	2022
Jumlah Lulusan S1	17.151	80	127
Jumlah Lulusan S2	-	-	2
Jumlah Lulusan S3	-	-	-

Sumber : Dinas Tenaga Kerja dan Transmigrasi 2022

Dapat juga kita lihat tabel capaian kinerja tenaga kerja sesuai RPJMD tahun 2021 – 2026 sebagai beriku :

Tabel II - 82
Capaian Kinerja Urusan Tenaga Kerja Sesuai RPJMD Tahun 2021 - 2026 Kabupaten Mamuju 2 tahun terakhir (2021-2022)

NO	INDIKATOR	SATUAN	CAPAIAN	
			2021	2022
1	Tingkat Produktifitas Tenaga Kerja	%		
2	Nilai AKIP OPD	B	100	100
3	Jumlah Penyusunan Rencana Tenaga Kerja (RTK)	%	N/A	20
4	Persentase Tenaga Kerja yang mendapatkan Pelatihan Kerja	%	62	68

NO	INDIKATOR	SATUAN	CAPAIAN	
			2021	2022
5	Persentase Pencari kerja yang terdaftar yang ditempatkan	%	0,92	21
6	Persentase Perusahaan yang menerapkan tata kelola kerja yang layak (PP/PKB, LKS Bipartit, Struktur Skala Upah, dan terdaftar Peserta BPJS Ketenagakerjaan)	%	44	46

Sumber : Dinas Tenaga Kerja dan Transmigrasi 2022

2. Urusan Pemberdayaan Perempuan dan Anak.

a. Persentase Partisipasi Perempuan di Lembaga Pemerintahan

Sejarah menunjukkan bahwa perempuan Indonesia mampu menjadi pemimpin dan pengambil keputusan yang penting, dan bahkan Indonesia pernah dipimpin oleh seorang presiden perempuan. Hal ini memberikan gambaran bahwa ruang untuk menjadi pemimpin terbuka bagi seorang perempuan, dan perempuan harus memanfaatkan kesempatan tersebut. Meskipun demikian, data secara umum menunjukkan bahwa persentase perempuan di posisi pengambilan keputusan di lembaga eksekutif masih jauh lebih rendah dibandingkan laki-laki.

Tabel II - 83
Persentase Partisipasi Perempuan di Lembaga Pemerintahan
Kabupaten Mamuju Tahun 2020-2022

Indikator	Tahun		
	2020	2021	2022
Persentase Partisipasi Perempuan di Lembaga Pemerintahan	52,29	52,29	58,46

Sumber : Dinas Pemberdayaan Perempuan dan Perlindungan Anak, 2022.

Dari table diatas dapat dilihat kondisi partisipasi perempuan di lembaga pemerintahan, baik eksekutif dan yudikatif di Kabupaten Mamuju pada tahun 2021 pada angka 52,29 persen, pada Tahun 2022 terjadi peningkatan pada angka 58,46 persen, hal ini disebabkan karena adanya sosialisasi yang sering dilakukan pada Bidang Hukum, Sosial dan Ekonomi.

b. Proporsi Kursi Yang diduduki Perempuan di DPRD

Dengan terbitnya Undang Undang Nomor 2 Tahun 2008 tentang Partai Politik yang menyatakan bahwa parpol harus memenuhi kuota 30 persen bagi perempuan dalam politik terutama di Dewan Perwakilan Rakyat (DPR) merupakan sebuah akses positif bagi seluruh perempuan untuk terlibat dalam dunia politik dan legislatif. Hal ini juga menunjukkan indikasi meningkatnya pemahaman masyarakat bahwa perempuan mempunyai potensi yang sama dengan laki-laki dalam berpolitik sehingga peran perempuan dalam dunia politik perlu untuk mendapat dukungan oleh semua pihak.

Tabel II - 84
Proporsi Kursi Yang diduduki Perempuan di DPRD
Kabupaten Mamuju Tahun 2020-2022

Indikator	Tahun		
	2020	2021	2022
Proporsi kursi yang diduduki perempuan di DPRD	8,57	8,57	8,57

Sumber : Dinas Pemberdayaan Perempuan dan Perlindungan Anak, 2022

Dari table diatas dapat dilihat di Kabupaten Mamuju, persentase keterwakilan perempuan di parlemen dalam pada tahun 2022 sebesar 8,57 persen mengalami stagnan seperti di tahun sebelumnya.

c. Cakupan Perempuan dan Anak Korban Kekerasan yang Mendapatkan Penanganan Pengaduan

Berdasarkan data yang tercantum, bahwa cakupan perempuan dan anak korban kekerasan yang mendapatkan penanganan pengaduan oleh petugas terlatih di dalam unit pelayanan terpadu tahun 2020-2022 mengalami peningkatan. Jika dilihat data pada dua tahun terakhir, pada tahun 2021 Cakupan Perempuan dan Anak Korban Kekerasan yang Mendapatkan Penanganan Pengaduan sebesar 100 persen.

Tabel II - 49
Cakupan Perempuan dan Anak Korban Kekerasan yang mendapatkan Penanganan Pengaduan Kabupaten Mamuju Tahun 2020-2022

Indikator	Tahun		
	2020	2021	2022
Cakupan perempuan dan anak korban kekerasan yang mendapatkan penanganan	100	100	77

Sumber : Dinas Pemberdayaan Perempuan dan Perlindungan Anak, 2022

Pada table di atas, menunjukkan bahwa pada tahun 2022 ini terjadi penurunan angka yang cukup signifikan pada perempuan dan anak korban kekerasan yang mendapatkan penanganan hanya sebesar 77 Orang.

Dimana semua kasus yang dilaporkan melalui unit layanan terpadu mendapatkan penanganan oleh petugas terlatih, hal ini merujuk pada amanah SPM bahwa setiap orang yang menjadi korban kekerasan terhadap perempuan dan anak, maupun korban perdagangan orang, termasuk laki-laki, berhak mendapatkan pelayanan berdasarkan kasus korban.

d. Cakupan Perempuan dan Anak Korban Kekerasan yang Mendapatkan Layanan Kesehatan Oleh Tenaga Kesehatan Terlatih di Puskesmas mampu tatalaksana KTP/A dan PPT/PKT di Rumah Sakit.

Cakupan perempuan dan anak korban kekerasan yang mendapatkan layanan kesehatan oleh tenaga kesehatan terlatih di Puskesmas mampu tatalaksana KTP/A dan PPT/PKT di Rumah Sakit realisasi 100 persen tahun 2020-2021, dimana semua kasus korban kekerasan akan mendapatkan

layanan kesehatan oleh tenaga kesehatan baik di tingkat Puskesmas maupun Rumah Sakit. Hal ini menunjukkan bahwa setiap pasien/klien difasilitasi kesehatan akan terlayani 100 persen berdasarkan tingkat keterpaparannya/ diagnosa hasil pemeriksaan, terkecuali pada kasus kasus tertentu pasien/klien akan dirujuk ke fasilitas kesehatan yang lebih tinggi atau pelayanan khusus.

Tabel II - 50
Cakupan Perempuan dan Anak Korban Kekerasan yang mendapatkan Layanan Kesehatan Oleh Tenaga Kesehatan Terlatih di Puskesmas Kabupaten Mamuju Tahun 2020-2022

Indikator	Tahun		
	2020	2021	2022
Cakupan perempuan dan anak korban kekerasan yang mendapatkan layanan kesehatan oleh tenaga kesehatan terlatih di Puskesmas mampu tata laksana KTP/Adan PPT/PKT di Rumah Sakit	100	100	60

Sumber : Dinas Pemberdayaan Perempuan dan Perlindungan Anak, 2022

Hal yang cukup memprihatinkan adalah pada tahun 2022 ini terdapat 60 persen perempuan dan anak korban kekerasan yang mendapatkan layanan kesehatan oleh tenaga kesehatan terlatih di Puskesmas mampu tata laksana KTP/Adan PPT/PKT di Rumah Sakit.

- e. Cakupan Layanan Rehabilitasi Sosial yang Diberikan Oleh Petugas Rehabilitasi Sosial Terlatih Bagi Perempuan dan Anak Korban Kekerasan di Dalam Unit Pelayanan Terpadu

Rehab sosial bertujuan melakukan pendampingan untuk memulihkan dan mengembangkan kemampuan klien yang mengalami disfungsi sosial/traumatik sehingga klien/korban dapat melaksanakan fungsi sosialnya secara wajar (seperti semula). Pada dasarnya seluruh korban yang sudah tercatat, lembaga/petugas akan melakukan identifikasi korban dalam rangka menindak lanjuti kasus klien. Berdasarkan tabel bahwa cakupan layanan rehabilitasi sosial yang diberikan oleh petugas rehabilitasi sosial terlatih bagi perempuan dan anak korban kekerasan didalam unit pelayanan terpadu sejak tahun 2020-2022 rata-rata korban yang mendapatkan rehabsos sebanyak 100 persen. Diharapkan semua kasus yang dilaporkan melalui unit layanan terpadu akan mendapatkan penanganan oleh petugas terlatih.

Tabel II - 87
Cakupan Layanan Rehabilitasi Sosial Yang diberikan oleh Petugas Rehabilitasi Sosial Terlatih bagi Perempuan dan Anak Korban Kekerasan di dalam Unit Pelayanan Terpadu Kabupaten Mamuju Tahun 2020-2022

Indikator	Tahun		
	2020	2021	2022
Cakupan layanan rehabilitasi social yang diberikan oleh petugas rehabilitasi sosial terlatih bagi perempuan dan anak korban kekerasan didalam unit pelayanan terpadu.	100	100	20

Sumber : Dinas Pemberdayaan Perempuan dan Perlindungan Anak, 2022

Dari tabel diatas dapat dilihat pada tahun 2022 ini terdapat hanya 20 persen cakupan yang mendapatkan layanan rehabilitasi sosial yang diberikan oleh petugas rehabilitasi sosial terlatih bagi perempuan dan anak korban kekerasan didalam unit pelayanan terpadu. Hal tersebut disebabkan karena lemahnya kualitas layanan perlindungan khusus perempuan dan anak itu sendiri.

f. Cakupan Penegakan Hukum dari Tingkat Penyidikan Sampai dengan Putusan Pengadilan Atas Kasus-Kasus Kekerasan Terhadap Perempuan dan Anak

Cakupan penegakan hukum dari tingkat penyidikan sampai dengan putusan pengadilan atas kasus kasus kekerasan terhadap perempuan dan anak di Kabupaten Mamuju sejak dua tahun terakhir mengalami peningkatan sebesar 50 persen. Pada tahun 2021 cakupan penegakan hukum dari Tingkat Penyidikan Sampai dengan Putusan Pengadilan Atas Kasus-kasus Kekerasan Terhadap Perempuan dan Anak sebesar 100 persen. Seluruh kasus kekerasan terhadap perempuan dan anak baik kasus ringan dan berat oleh Penyidik seluruhnya terproses dan dikawal oleh pendamping dari P2TP2A Maupun Unit PPA, Polres/Polsek ketingkat pengadilan, demikian pula tingkat kejaksaan tetap terproses dengan baik hingga putusan.

Tabel II - 88
Cakupan Penegakan Hukum dari Tingkat Penyidikan sampai Dengan Putusan Pengadilan atas Kasus Kasus Kekerasan Terhadap Perempuan dan Anak Kabupaten Mamuju Tahun 2020-2022

Indikator	Tahun		
	2020	2021	2022
Cakupan penegakan hukum dari tingkat penyidikan sampai dengan putusan pengadilan atas kasus-kasus kekerasan terhadap perempuan dan anak	100	100	80

Sumber : Dinas Pemberdayaan Perempuan dan Perlindungan Anak, 2022

Lemahnya Kualitas layanan perlindungan khusus perempuan dan anak mengakibatkan Cakupan penegakan hukum dari tingkat penyidikan sampai dengan putusan pengadilan atas kasus-kasus kekerasan terhadap perempuan dan anak yang tertangani hanya sebanyak 8 orang di tahun 2022.

g. Cakupan Perempuan dan Anak Korban Kekerasan yang mendapatkan Layanan Bantuan Hukum

Cakupan perempuan dan anak korban kekerasan yang mendapatkan layanan bantuan hukum kurun waktu dua tahun (2020-2021) data realisasi 100 persen. Korban/Klien yang melaporkan diri di tempat pengaduan Pelayanan Terpadu Perlindungan Perempuan dan Anak maupun di Unit Perlindungan Perempuan dan Anak tetap diberikan layanan hukum, namun pada kondisi tertentu beberapa klien (pelapor) mencabut laporan dan ditempuh dengan jalan damai.

Tabel II - 89
Cakupan Perempuan dan Anak Korban Kekerasan yang Mendapatkan Layanan Bantuan Hukum Kabupaten Mamuju Tahun 2020-2022

Indikator	Tahun		
	2020	2021	2022
Cakupan perempuan dan anak korban kekerasan yang mendapatkan layanan bantuan hukum	100	100	0

Sumber : Dinas Pemberdayaan Perempuan dan Perlindungan Anak, 2022

Di tahun 2022 tidak terdapat layanan bantuan hukum terhadap perempuan dan anak korban kekerasan hal ini sangat berbanding terbalik dengan fakta yang ada dilapangan.

h. Cakupan Layanan Reintegrasi Sosial Bagi Perempuan Dan Anak Korban Kekerasan

Layanan reintegrasi sosial, merupakan upaya untuk menyatukan kembali korban/klien kepada keluarga, masyarakat, lembaga atau lingkungan social lainnya yang dapat memberikan perlindungan.

Pelayanan lembaga P2TP2A dalam reintegrasi terhadap korban/klien adalah melakukan layanan terapi oleh konselor selama dalam penanganan, sebagai wujud perlindungan kepada klien disiapkan rumah aman kemudian diberikan pelatihan keterampilan termasuk pemenuhan spiritual klien. Reintegrasi akan dilakukan jika kondisi klien sudah siap untuk pulang dan keluarga mau menerima korban.

Persentase klien/korban yang dipulangkan ke keluarga yang ditangani oleh Layanan P2TP2A Kabupaten Mamuju sampai tahun 2021 sebanyak 100 persen.

Tabel II - 9051
Cakupan Layanan Reintegrasi Sosial Bagi Perempuan dan Anak Korban Kekerasan Kabupaten Mamuju Tahun 2020-2022

Indikator	Tahun		
	2020	2021	2022
Cakupan layanan reintegrasi sosial bagi perempuan dan anak korban kekerasan	100	100	0

Sumber : Dinas Pemberdayaan Perempuan dan Perlindungan Anak, 2022

Dari tabel diatas dapat dilihat bahwa pada tahun 2022 tidak terdapat layanan reintegrasi sosial bagi perempuan dan anak korban kekerasan di Kabupaten Mamuju

i. Rasio APM Perempuan/Laki-laki di SD, SMP, SMA

Angka Partisipasi Murni (APM) adalah persentase siswa dengan usia yang berkaitan dengan jenjang pendidikannya dari jumlah penduduk di usia yang sama. Indikator APM merupakan indikator yang lebih baik dibanding

dengan indikator APK, sebab APK biasanya digunakan ketika APM-nya masih jauh dari 100 persen.

Pada Tabel dibawah dijelaskan bahwa di Kabupaten Mamuju, Rasio APM perempuan/laki-laki di SD tidak mengalami peningkatan yang signifikan dalam kurun waktu 3 tahun (2020-2022). Hal ini menunjukkan bahwa kesempatan untuk memperoleh pendidikan di SD bagi anak perempuan sudah mampu menyamai anak laki-laki.

Untuk angka partisipasi murni (APM) tingkat SMP di Kabupaten Mamuju menunjukkan anak perempuan masih berada pada kisaran rata-rata 65 persen, namun dalam kurun waktu 2020-2021 menunjukkan bahwa kesempatan untuk memperoleh pendidikan di SMP bagi anak perempuan sudah mampu menyamai anak laki-laki.

Sedangkan untuk angka partisipasi murni (APM) tingkat SMA di Kabupaten Mamuju sama halnya dengan jenjang Pendidikan SMP berada dikisaran 67 persen, namun dalam kurun waktu 2020-201 mengalami stagnan disetiap tahunnya. Hal ini menunjukkan bahwa kesempatan untuk memperoleh pendidikan wajar 12 tahun hingga ke jenjang SMA bagi anak perempuan sudah mampu menyamai anak laki- laki.

Tabel II - 91
Rasio APM Perempuan/Laki Laki di SD, SMP, dan SMA
Kabupaten Mamuju Tahun 2020-2022

Indikator	Tahun		
	2020	2021	2022
Rasio APM perempuan/laki-laki di SD	95,95	95,95	100
Rasio APM perempuan/laki-laki di SMP	65,11	65,11	88,52
Rasio APM perempuan/laki-laki di SMA	67,00	67,00	N/A

Sumber : Dinas Pemberdayaan Perempuan dan Perlindungan Anak, 2022

Dari Tabel diatas dapat dilihat pada tahun 2022 Rasio APM perempuan/laki-laki di SD terjadi peningkatan nilai dengan angka 100 persen, sama dengan Rasio APM perempuan/laki-laki di SMP juga mengalami peningkatan nilai sebesar 88,52 persen bila dibandingkan dengan tahun sebelumnya. Namun pada Rasio APM perempuan/laki-laki di SMA masih belum dapat di gambarkan disebabkan data yang ada belum terupdate.

j. Rasio Melek Huruf Perempuan Terhadap Laki-Laki Pada Kelompok Usia 15-24 Tahun

Rasio Melek Huruf Perempuan Terhadap Laki-Laki Pada Kelompok Usia 15- 24 Tahun Dalam kurun waktu (2020-2021) di Kabupaten Mamuju menunjukkan bahwa masih ada perempuan yang buta huruf pada kelompok usia 15-24 tahun. Hal ini ditunjukkan dengan rasio melek huruf perempuan terhadap laki- laki belum mencapai nilai 100 persen namun dalam kurun waktu 2020-2021 mengalami stagnan disetiap tahunnya.

Tabel II - 92
Rasio Melek Huruf Perempuan Terhadap Laki Laki Pada Kelompok Usia 15-24 Tahun
Kabupaten Mamuju Tahun 2020-2022

Indikator	Tahun		
	2020	2021	2022
Rasio Melek Huruf Perempuan Terhadap Laki-Laki Pada Kelompok Usia 15-24 Tahun	85	85	99,81

Sumber : Dinas Pemberdayaan Perempuan dan Perlindungan Anak, 2022

Dari tabel di atas, Rasio Melek Huruf Perempuan Terhadap Laki-Laki Pada Kelompok Usia 15-24 Tahun cukup memprihatinkan ditahun 2022 ini, dimana pada kasus ini terjadi kenaikan pada angka 99,81 persen yang dimana pada tahun sebelumnya besaran nilainya sebanyak 85 persen.

3. Urusan Pangan.

Kabupaten Mamuju dalam Rangka Melaksanakan Penguatan Pangan, perlindungan dan pemberdayaan petani, kelompok tani, dan/atau Gapoktan terhadap jatuhnya harga pangan pada saat panen raya dan masalah aksesibilitas pangan melalui kegiatan Penguatan Lembaga Distribusi Pangan Masyarakat (Penguatan-LDPM). Penguatan Lembaga Distribusi Pangan Masyarakat merupakan kegiatan dalam rangka memberdayakan kelembagaan tersebut agar mereka mampu dan berdaya dalam melakukan aktivitas pendistribusian pangan, serta penyediaan cadangan pangan.

Melalui pemberdayaan tersebut diharapkan masyarakat dapat mengelola cadangan pangan yang ada dikelompok, dan juga dapat meningkatkan peran dalam menjalankan fungsi ekonomi bagi anggotanya sehingga mampu mempertahankan dan mengembangkan cadangan pangan yang dimiliki. Gambaran capaian kinerja urusan Pangan yang ditangani oleh Dinas Ketahanan Pangan Kabupaten Mamuju ada 4 Indikator yaitu Pangan utama di Indonesia identik dengan beras, karena jenis ini merupakan makanan pokok utama, di Kabupaten Mamuju ketersediaan beras atau pangan utama tahun 2021 dengan jumlah 121,8 beras/jiwa meningkat menjadi 130.8 beras/jiwa di tahun 2022, Ketersediaan pangan dalam bentuk energi pada tahun tahun 2022 turun sebesar 3.009 Kalori/kapita/hari sedangkan Ketersediaan Protein menurun di tahun 2022 sebesar 102.77gram/kapita/hari. Meningkatnya Ketersediaan Energi Per kapita ini disebabkan oleh naiknya Produksi Padi dan adanya peningkatan impor beras untuk ketersediaan pangan utama, sedangkan protein dipengaruhi oleh rendahnya ekspor dan impor komoditas Perikanan.

Tabel II - 9352
Capaian Kinerja Urusan Pangan Tahun 2020-2022

NO	BIDANG URUSAN/INDIKATOR	SATUAN	CAPAIAN KINERJA		
			2020	2021	2022
1	Ketersediaan pangan utama	Kg/Thn (Beras/Jiwa)	116,601	121,8	130.8

NO	BIDANG URUSAN/INDIKATOR	SATUAN	CAPAIAN KINERJA		
			2020	2021	2022
2	Ketersediaan energi perkapita	Kkal/Kap/Hr	3289	2981	3.009
3	Ketersediaan protein perkapita	Gr/Kap/Hr	90,38	105,81	102.77
4	Pengawasan dan pembinaan keamanan pangan	Persen	85	85	85

Sumber : Dinas Ketahanan Pangan Tahun 2022

4. Urusan Pertanahan

Terdapat satu indikator dalam urusan pertanahan, yakni indikator Rasio luas lahan Pemda bersertifikat. Indikator Rasio luas lahan Pemda bersertifikat di Kabupaten Mamuju sebanyak 50 persen bersertifikat. Untuk lebih jelasnya diuraikan pada tabel berikut :

Tabel II - 94
Rasio Luas Lahan Pemda Bersertifikat di Kabupaten Mamuju Tahun 2018-2020

NO	INDIKATOR	SATUAN	2019	2020	2021
1	Rasio luas lahan Pemda Bersertifikat	Rasio	20%	-	50%

Sumber : PERKIMTA Kabupaten Mamuju, 2021

5. Urusan Lingkungan Hidup.

Realisasi jumlah usaha yang di awasi terkait ketaatan penanggung jawab usaha dan/atau kegiatan yang diawasi ketaatannya terhadap izin lingkungan, Izin PPLH, dan PUU LH diterbitkan oleh Pemerintah Kabupaten/Kota pada tahun 2022 sebanyak 39 Usaha / kegiatan, sedangkan pada tahun 2021 pembinaan dan pengawasan terkait penerbitan izin PPLH kurang diakibatkan oleh adanya pengurangan anggaran yang mendukung kegiatan tersebut. Jumlah usaha yang taat terhadap izin lingkungan cuma 39 usaha. Namun, ada sedikit peningkatan dibandingkan tahun 2021 sebanyak 21 usaha/kegiatan.

Tabel II - 95
Pembinaan dan Pengawasan Terkait Ketaatan Penanggung Jawab Usaha Terhadap Izin Lingkungan, Izin PPLH dan PUU LH Kabupaten Mamuju Tahun 2020-2022

INDIKATOR	2020	2021	2022
Pembinaan dan pengawasan terkait ketaatan penanggung jawab usaha dan/atau kegiatan yang diawasi ketaatannya terhadap izinlingkungan, Izin PPLH, dan PUU LH diterbitkan oleh pemerintah kabupaten/kota	3	21	39

Sumber : Dinas Lingkungan Hidup Kabupaten Mamuju, 2022

a. Indeks Kualitas Air

Indeks kualitas air adalah mekanisme matematis untuk menghitung data kualitas air menjadi istilah sederhana misalnya *Excelent, good, and bad*. Ini mencerminkan tingkat kualitas air di sungai, sungai, dan danau.

Hasil pengukuran indeks kualitas air di Kabupaten Mamuju mengalami penurunan di tahun 2022 yaitu sebesar 60, hal ini disebabkan karena limbah rumah tangga belum terolah dengan sempurna, kemudian eksploitasi tanah.

oleh rumah tangga dan industri, khususnya air tanah bagian dalam, berkurangnya Ruang Terbuka Hijau (RTH) yang secara alamiah menjadi penyaring sekaligus penampung untuk air hujan dan pembuangan limbah industri ke perairan (sungai, danau, laut).

Tabel II - 96
Indeks Kualitas Air Kabupaten Mamuju Tahun 2020-2022

INDIKATOR	2020	2021	2022
Hasil Pengukuran Indeks Kualitas Air	2.0956	0	60

Sumber : Dinas Lingkungan Hidup Kabupaten Mamuju, 2022

b. Indeks Kualitas Udara

Indeks Kualitas Udara adalah ukuran yang digunakan untuk menilai pencemaran udara. Indeks ini biasa digunakan oleh badan pemerintah untuk memperlihatkan seberapa buruk kualitas udara di suatu daerah.

Pengukuran indeks kualitas udara di Kab. Mamuju menggunakan data dari *Passive Sampler*, yang mana diambil pada 4 (empat) titik, yaitu: daerah padat transportasi, daerah/kawasan industri, pemukiman penduduk, dan kawasan komersil/perkantoran.

Tabel II - 97
Cakupan Pembuangan Sampah Penduduk Kabupaten Mamuju Tahun 2020-2022

INDIKATOR	2020	2021	2022
Hasil Pengukuran Indeks Kualitas Udara	92,88	102,04	94,19

Sumber : Dinas Lingkungan Hidup Kabupaten Mamuju, 2022

Dari tabel diatas dapat dilihat bahwa pada tahun 2022 hasil perhitungan Indeks Kualitas Udara (IKU) sebesar 94,19 mengalami penurunan dibanding perhitungan kualitas udara di tahun 2021 sebesar 102,04. Terjadinya penurunan kualitas udara yang perlu mendapatkan perhatian yang lebih serius. Hal ini disebabkan karena adanya sumber pencemaran udara yang beragam. Mulai dari berbagai kegiatan manusia yang tidak ramah lingkungan hingga pembakaran hutan untuk membuka lahan baru, menyebabkan zat-zat beracun seperti karbon monoksida (CO), karbon dioksida, dan sulfur dioksida terlepas ke udara, menyebabkan efek rumah kaca yang memicu pemanasan global.

c. Pembuangan Sampah Penduduk

Berdasarkan data yang ada pada tahun 2022 jumlah timbunan sampah perkotaan (Kecamatan Mamuju dan Simboro) yang tertangani sebesar 45,78 persen dibandingkan dengan jumlah timbunan sampah perkotaan yang tertangani pada tahun 2021 sebesar 15,69 persen. Jika dibandingkan antara

tahun 2022 dan 2021 ada kenaikan jumlah timbunan sampah perkotaan yang ditangani.

Persentase jumlah sampah perkotaan yang tertangani pada tahun 2022 yaitu sebesar 27,26 persen dan adanya peningkatan jumlah sampah yang tertangani pada tahun 2021 sebesar 0,16 persen.

Di tahun 2022 persentase cakupan area pelayanan persampahan tetap sama ditahun sebelumnya yaitu sebesar 6,62 persen. Hal ini tidak adanya perubahan luasan area pelayanan pengelolaan sampah dari Kecamatan Mamuju sekitar 22,159 Ha dan Kecamatan Simboro sekitar 3,301 Ha. Jumlah Operasional TPA di Kabupaten Mamuju tidak memiliki perubahan sama sekali dari tahun 2020 sampai 2022. Penjelasan data di atas dapat dilihat pada table berikut.

Tabel II - 53
Cakupan Pembuangan Sampah Penduduk Kabupaten Mamuju Tahun 2020-2022

INDIKATOR	2020	2021	2022
Timbunan sampah perkotaan yang ditangani	48,179 %	15,69 %	45,78%
Persentase cakupan area pelayanan	66,29 %	66,29 %	66,29%
Persentase jumlah sampah perkotaan yang tertangani	0,13 %	0,16 %	27,26%
Operasionalisasi TPA/TPST/SPA di kabupaten/kota	1	1	1

Sumber : Dinas Lingkungan Hidup Kabupaten Mamuju, 2022

6. Urusan Administrasi Kependudukan dan Catatan Sipil.

Dinas Kependudukan dan Pencatatan Sipil Kabupaten Mamuju yang dibentuk berdasarkan Peraturan Daerah (Perda) Kabupaten Mamuju Nomor 32 Tahun 2016 tentang Organisasi dan Tata Kerja Dinas Daerah Kabupaten Mamuju mempunyai tugas pokok dan fungsi dalam melaksanakan urusan administrasi kependudukan. Dalam melaksanakan urusan Administrasi Kependudukan dan Pencatatan Sipil telah merumuskan program dan kegiatan tentang kebijakan administrasi kependudukan di daerah sebagai penjabaran dari Visi Misi Kepala Daerah, Adapun hasil pelaksanaan program kegiatan tersebut dapat dilihat melalui beberapa indikator utama sebagai alat ukur untuk mengetahui capaiannya dalam kurun waktu tahun 2021 - 2022 antara lain :

a. Jumlah Penduduk Pria.

Jumlah Penduduk Pria di Kabupaten Mamuju terus mengalami peningkatan, berdasarkan data Dinas Kependudukan dan Pencatatan Sipil pada tahun 2021 Jumlah penduduk Pria mencapai 144.273 Jiwa, lalu meningkat menjadi 144.759 Jiwa di tahun 2022 atau 51 persen dari jumlah penduduk sebesar 282.033 Jiwa, yang artinya setiap tahun penduduk pria semakin bertambah. Pada setiap kecamatan jumlah penduduk pria lebih banyak dari wanita.

b. Jumlah Penduduk Wanita.

Jika di bandingkan dengan jumlah Penduduk Pria Jumlah Penduduk Wanita di Kabupaten Mamuju lebih kecil peningkatannya, berdasarkan data Dinas Kependudukan dan Pencatatan Sipil pada tahun 2021 Jumlah penduduk wanita hanya mencapai 137.205 Jiwa, lalu meningkat menjadi 137.274 Jiwa di tahun 2022 hanya 49 persen dari jumlah penduduk yang ada di Mamuju sebesar 282.033 Jiwa.

c. Jumlah Akte Kelahiran.

Di Kabupaten Mamuju pada tahun 2022 jumlah penerbitan akte kelahiran sebesar 88.084 Jiwa mengalami penurunan jika di bandingkan pada tahun 2021 sebesar 88.845 Jiwa, Penurunan ini disebabkan tingginya pemahaman akseptor keluarga berencana dalam penggunaan serta partisipasi laki-laki dalam program keluarga Berencana meningkat. Sehingga angka kelahiran berkurang, serta masih kurangnya masyarakat dalam memahami pentingnya akte kelahiran dan juga karena adanya kelahiran yang tidak diinginkan.

d. Jumlah Akte Kematian.

Jumlah akte kematian di Kabupaten Mamuju, menurut data Dinas Kependudukan dan Pencatatan Sipil mengalami peningkatan pesat dari tahun sebelumnya, tercatat dari tahun 2021 jumlah kepemilikan akte kematian sebesar 1.450 Jiwa atau sekitar 3,49 persen sementara pada tahun 2022 sebesar 6.381 Jiwa akte kematian sekitar 22,72 persen, atau mengalami kenaikan sebesar 19,23 persen. Adapun hal yang mempengaruhi sehingga terjadi peningkatan disebabkan banyaknya masyarakat yang melaporkan kematian keluarganya.

e. Rasio Penduduk Ber KTP per Satuan Penduduk.

Realisasi capaian Indikator Rasio ber KTP per satuan penduduk Pada tahun 2022 capaiannya sebesar 92,30 persen mengalami peningkatan jika dibandingkan dengan capaian tahun 2021 sebesar 91,00 persen, mengalami peningkatan sebesar 1,30 persen. Adapun faktor pendukung atau penyebab keberhasilan dalam pelaksanaan pelayanan penerbitan KTP ini yaitu dengan melakukan upaya-upaya dan kebijakan dengan Inovasi Pelayanan seperti melakukan pelayanan jemput bola dalam perekaman KTP elektronik dan tetap melakukan pelayanan perekaman yang sudah ada pada kantor Disdukcapil sendiri dan pelayanan perekaman KTP di Kecamatan yang ada di Kabupaten Mamuju. Dibalik faktor pendukung penyebab keberhasilan diatas, masih terdapat juga kendala yang dihadapi sehingga belum mencapai 100 persen seperti yang di targetkan diantaranya karena masih adanya kegiatan perekaman terkait pencetakan KTP tidak terlaksana secara maksimal, selain

itu kesadaran masyarakat akan pentingnya kepemilikan KTP masih rendah hal ini terlihat masih banyaknya masyarakat yang mengurus KTP hilang dan rusak setiap hari.

f. Rasio Bayi Ber Akte Kelahiran

Setiap kelahiran harus tercatat dan terdokumentasi secara baik melalui pencatatan sipil. Akte kelahiran selain memuat identitas personal penduduk juga dikandung arti untuk memperhitungkan laju pertumbuhan penduduk, tingkat kepadatan dan arah pembangunan. Dinas Kependudukan dan Pencatatan Sipil berupaya memberikan keabsahan penduduk yang lahir dengan sesegera mungkin menerbitkan akte kelahiran penduduk. Oleh karena, rasio bayi berakte kelahiran mengalami kenaikan yang sangat signifikan. Semua capaian indikator rasio bayi berakte kelahiran dalam kurun waktu 2 tahun ini antara 2021 – 2022 capaian rasio bayi berakte kelahiran tahun 2022 sebesar 92,34 mengalami peningkatan jika dibandingkan dengan tahun 2021 capaiannya hanya sebesar 83,77, peningkatan ini sangat dimungkinkan karena kesadaran masyarakat yang tinggi dalam kepemilikan akte kelahiran dan juga banyak lembaga pendidikan maupun kesehatan yang mensyaratkan akte kelahiran.

g. Ketersediaan Database Kependudukan Skala Provinsi

Merealisasikan pembangunan yang berwawasan kependudukan diperlukan dukungan data dan informasi kependudukan yang lengkap dan akurat, sehingga memudahkan para perencana dan pengambil keputusan dalam merumuskan kebijakan dan menyusun program pembangunan yang berwawasan kependudukan.

Salah satu informasi yang sangat penting bagi perencana kependudukan adalah data kependudukan. Pada tahun 2022 tingkat capaian indikator ketersediaan data base kependudukan skala provinsi mencapai 100 persen sama halnya di tahun 2021 capaian 100 persen, hal ini dikarenakan Dinas kependudukan dan pencatatan sipil telah melakukan penyediaan data kependudukan diberbagai tingkatan adminstrasi pemerintahan yang merupakan kunci keberhasilan pelaksanaan program-program pembangunan maupun penyelenggaraan pemerintahan.

h. Penerapan KTP Nasional berbasis NIK

Kabupaten Mamuju pada tahun 2021 dan tahun 2022 telah menyelenggarakan penerapan Kartu Tanda Penduduk Berbasis Nomor Induk Kependudukan (NIK). Hal ini sesuai dengan Pelaksanaan PP 26 Tahun 2009 Tentang Penerapan Kartu Tanda Penduduk Berbasis Nomor Induk Kependudukan Secara Nasional yang mengamanatkan Hal ini sebagaimana diamanatkan Undang-Undang Nomor 23 Tahun 2006 tentang Administrasi

Kependudukan bahwa, Pemerintah wajib memberikan Nomor Induk Kependudukan (NIK) kepada setiap penduduk Indonesia serta mencantulkannya dalam setiap dokumen kependudukan, selanjutnya juga dijelaskan bahwa dalam rangka mewujudkan kepemilikan satu Kartu Tanda Penduduk untuk satu penduduk diperlukan kode keamanan dan rekaman elektronik data kependudukan berbasis Nomor Induk Kependudukan serta Pemerintah memberikan Nomor Induk Kependudukan kepada setiap penduduk dan dicantumkan dalam Kartu Tanda Penduduk, dengan tujuan untuk mengatasi Duplikat Kartu tanda Penduduk.

Adapun Kepemilikan KTP Nasional berbasis NIK pada tahun 2022 mencapai 282.033 Jiwa yang sudah wajib KTP di Kabupaten Mamuju dibandingkan pada tahun 2021 hanya mencapai sebesar 281.478 Jiwa Adapun penduduk yang belum memiliki KTP karena masih banyaknya masyarakat yang belum melakukan perekaman data untuk pembuatan KTP Nasional.

i. Cakupan Penerbitan Kartu Tanda Penduduk (KTP)

Kartu Tanda Penduduk yang selanjutnya disingkat KTP adalah Kartu Tanda Penduduk yang merupakan identitas resmi penduduk sebagai bukti diri yang diterbitkan oleh Dinas Kependudukan dan Pencatatan Sipil Kabupaten Mamuju.

Yang wajib memiliki KTP adalah Penduduk Warga Negara Indonesia dan Orang Asing yang memiliki Izin Tinggal Tetap yang telah berumur 17 tahun ke atas. Seiring dengan pentingnya kepemilikan identitas berupa KTP, maka kesadaran untuk melakukan perekaman KTP terus meningkat. Hal ini terlihat dari capaian penduduk memiliki KTP terus bertambah dari tahun 2021 sebanyak 91 persen dan 2022 telah mencapai 92,30 persen. Pencapaian ini merupakan hasil pelayanan Perekaman KTP yang intensif dilakukan oleh Dinas Kependudukan dan Pencatatan Sipil, akan tetapi perekaman KTP elektronik belum bisa 100 persen dikarenakan beberapa sebab antara lain, masih ada Penduduk ganda dengan daerah lain, Penduduk Kabupaten Mamuju tetapi tidak berdomisili di Kabupaten Mamuju.

j. Cakupan Penerbitan Akta Kelahiran

Akte kelahiran merupakan dokumen pencatatan sipil untuk mencatatkan kelahiran penduduk kedalam dokumen resmi negara. Akte kelahiran menjadi prasyarat untuk keabsahan kelahiran penduduk. Setelah diterbitkan akte kelahiran dengan ditandai pemberian NIK maka penduduk baru sah sebagai penduduk. Cakupan penerbitan akte kelahiran yang dimaksudkan adalah bayi yang lahir di tahun berjalan dan memiliki akte kelahiran.

Untuk pencapaian indikator penerbitan akte kelahiran pada tahun 2022 sebesar 83,77 persen jika dibandingkan dengan tahun 2021 sebesar 88,43 persen, mengalami penurunan hal ini disebabkan Dinas Kependudukan Pencatatan Sipil masih kurangnya koordinasi dalam melakukan kerjasama dengan Rumah Sakit, Bidan dan Puskesmas untuk bayi yang baru lahir langsung dapat akte kelahiran, serta kurang optimalnya capaian penerbitan akte kelahiran atau belum mencapai target adalah masih adanya kelahiran yang tak diinginkan.

Gambaran capaian kinerja Urusan Administrasi Kependudukan dan Pencatatan Sipil yang juga dilaksanakan oleh Kependudukan dan Pencatatan Sipil dalam kurun waktu 2021-2022, dapat dilihat pada tabel berikut ini :

Tabel II - 99
Indikator Kinerja Dinas Kependudukan dan Pencatatan Sipil
Kabupaten Mamuju Tahun 2021-2022

No	Indikator	Satuan	2021	2022
1	Jumlah penduduk pria	Jiwa	144.273	144.759
2	Jumlah penduduk Wanita	Jiwa	137.205	137.274
3.	Jumlah Akte kelahiran	Jiwa	88.845	88.084
4	Jumlah Akte kematian	Jiwa	1.450	6.381
5	Rasio penduduk ber-KTP per satuan penduduk	Persen	91,00	92,30
6	Rasio bayi berakte kelahiran	Persen	83,77	92,34
7	Ketersediaan database kependudukan skala provinsi	Persen	100	100
8	Penerapan KTP Nasional berbasis NIK	Belum/Sudah	Sudah	Sudah
9	Cakupan penerbitan Kartu Tanda Penduduk (KTP)	Persen	91,00	92,30
10	Cakupan penerbitan akta kelahiran	Persen	88,43	83,77

Sumber : Dinas Kependudukan dan Pencatatan Sipil Kab. Mamuju 2022

7. URUSAN PEMBERDAYAAN MASYARAKAT DAN DESA.

Dinas Pemberdayaan Masyarakat dan Desa merupakan perangkat teknis dalam pelaksanaan pembangunan di desa Pembangunan di desa yang telah dilaksanakan melalui dana desa dan alokasi dana desa dapat mendongkrak capaian kinerja urusan pemberdayan masyarakat dan desa. Peningkatan kapasitas aparatur di desa merupakan hal yang penting guna peningkatan akseibilitas manajemen dan pengelolaan anggaran di desa. Peningkatan jumlah BUMDes juga sangat diharapkan karena BUMDes merupakan prioritas pemerintah pusat untuk meningkatkan pembiayaan pembangunan di desa. Hasil dari pembangunan desa adalah tercapainya kesejahteraan masyarakat desa dan kemandirian desa dalam pembangunan desa. Kemandirian desa dapat dilihat dari

capaian indeks desa membangun pada strata desa mandiri. Pemberdayaan masyarakat dan desa dilakukan dengan melibatkan Lembaga Pemberdayaan Masyarakat (LPM) dan Lembaga Swadaya Masyarakat (LSM), persentase capaian indikator dapat kita pada tabel berikut :

Tabel II - 100
Cakupan Pemberdayaan Masyarakat Desa Kabupaten Mamuju Tahun 2021-2022

INDIKATOR	SATUAN	2021	2022
Cakupan sarana prasarana perkantoran pemerintahan desa yang baik	Persen	25	69
Rata-rata jumlah kelompok binaan lembaga pemberdayaan masyarakat (LPM)	Nilai	1	1
Rata-rata jumlah kelompok binaan PKK	Nilai	1	5
Persentase LSM aktif	Persen	5,68	11,36
Persentase LPM Berprestasi	Persen	0	0
Persentase PKK aktif	Persen	100	100
Persentase Posyandu aktif	Persen	36,83	20,29
Swadaya Masyarakat terhadap Program pemberdayaan masyarakat	Persen	Tdk ada	Tdk ada
Pemeliharaan Pasca Program pemberdayaan masyarakat	Persen	Tdk ada	Tdk ada

Sumber : Dinas Pemberdayaan Masyarakat Desa, 2021

Berdasarkan tabel diatas menunjukkan cakupan sarana prasarana pemerintahan desa mengalami peningkatan 25 persen ditahun 2021 meningkat menjadi 69 persen di tahun 2022, dan jumlah Kelompok Binaan Lembaga Pemberdayaan Masyarakat (LPM) berada pada posisi stagnan, sementara jumlah kelompok binaan PKK mengalami peningkatan dari 1 tahun 2021 meningkat menjadi 5 tahun 2022, begitupun indikator lainnya seperti persentase LSM aktif mengalami peningkatan dari 5,68 persen tahun 2021 menjadi 11,36 persen tahun 2022, sementara itu persentase Posyandu aktif mengalami penurunan dari 36,83 persen tahun 2021 menjadi 20,29 persen di tahun 2022. untuk lebih jelasnya dapat dilihat pada tabel berikut.

Untuk capaian indikator berdasarkan target RPJMD Kabupaten Mamuju 2021-2026 dapat kita lihat pada Tabel berikut

Tabel II - 101
Capaian Kinerja Urusan Pemberdayaan Masyarakat Desa Sesuai RPJMD Tahun 2021 - 2026 Kabupaten Mamuju

INDIKATOR	SATUAN	2021	2022
Persentase Penduduk Miskin	Persen	7,46	7,63
Persentase Desa Mandiri masyarakat (LPM)	Persen	0	0
Persentase Desa Maju	Persen	7,95	14,77
Persentase Desa Berkembang	Persen	54,55	56,82
Persentase BUM Desa Serta Lembaga Kemasyarakatan Desa Yang Melaksanakan	Persen	10,34	25

INDIKATOR	SATUAN	2021	2022
Kegiatan Ekonomi Produktif			
Nilai AKIP OPD	Nilai	B	
Persentase Desa yang memiliki penataan desa yang berkualitas	Persen	0	28,4
Persentase Peningkatan Kerjasama Desa Yang Terjalin	Persen	9,09	20,45
Persentase Desa yang memiliki tata kelola yang akuntabel	Persen	37,5	36,93
Persentase Desa Yang Lembaga Kemasyarakatan Yang Diberdayakan	Persen	10,34	18,49

Sumber : Dinas Pemberdayaan Masyarakat Desa, 2022

8. URUSAN PENGENDALIAN PENDUDUK DAN KELUARGA BERENCANA.

a. Laju Pertumbuhan Penduduk.

Laju Pertumbuhan Kabupaten Mamuju Periode 2020-2022 mengalami penurunan pada tahun 2022 sebesar 1.40 persen. Hal ini disebabkan karena menurunnya angka kelahiran, meningkatnya angka kematian dan pengaruh menurunnya arus imigrasi ke Kabupaten Mamuju yang dimana adanya dampak gempa di awal tahun.

Tabel II - 102
Laju Pertumbuhan Penduduk Kabupaten Mamuju Tahun 2020-2022

INDIKATOR	2020	2021	2022
Laju Pertumbuhan Penduduk	1,87	1,48	1,40

Sumber : Kabupaten Mamuju Dalam Angka , 2023

b. Total Fertility Rate (TFR)

Tingginya angka TFR ini yaitu angka rata-rata per wanita disebabkan oleh masih tingginya angka *unmet need* (kejadian kebutuhan KB yang tidak terpenuhi), dan masih relatif tingginya angka putus pemakaian kontrasepsi. Dari tabel dibawah dapat dilihat ada penurunan capaian angka *Total Fertility Rate* (TFR) pada tahun 2022 sebesar 2,62 persen.

Tabel II - 103
Total Fertility Rate (TFR) Kabupaten Mamuju Tahun 2020-2022

INDIKATOR	2020	2021	2022
<i>Total Fertility Rate</i>	2,87	2,65	2,62

Sumber : Dinas PPKB, 2023

c. Persentase Perangkat Daerah (Dinas/Badan) yang berperan aktif dalam pembangunan Daerah melalui Kampung KB

Pada tahun 2020 jumlah kampung KB berjumlah 30 Kampung KB dan untuk Tahun 2022 tidak ada penambahan kampung KB sehingga jumlah kampung KB hingga tahun 2022 sebanyak 30. Namun dari 45 Perangkat

Daerah (Dinas/Badan) yang ada hanya terdapat 12 OPD yang berperan Aktif dalam pembangunan Daerah melalui Kampung KB atau sebesar 57 persen.

Tabel II - 104
Persentase Perangkat Daerah Yang Berperan Aktif Dalam Pembangunan Daerah Melalui Kampung KB Kabupaten Mamuju Tahun 2020-2022

INDIKATOR	SATUAN	2020	2021	2022
Persentase Perangkat Daerah (Dinas/Badan) yang berperan aktif dalam pembangunan Daerah melalui Kampung KB	Persen	57	57	57

Sumber : Dinas PPKB, 2023

d. Jumlah kerjasama penyelenggaraan Pendidikan formal, non formal, dan informal yang melakukan pendidikan kependudukan

Jumlah kerjasama penyelenggaraan pendidikan formal, non formal, dan informal yang melakukan pendidikan kependudukan Kabupaten Mamuju padatahun 2022 sebanyak 2 kerjasama. Berarti bahwa jumlah kerjasama SSK dari tahun 2020 hingga tahun 2022 sudah sebanyak 6 kerjasama Penyelenggaraan Pendidikan Formal.

Tabel II - 105
Jumlah Kerjasama Penyelenggaraan Pendidikan Formal, Non Formal, dan Informal Yang Melakukan Pendidikan Kependudukan Kabupaten Mamuju Tahun 2020-2022

INDIKATOR	Satuan	2020	2021	2022
Jumlah kerjasama penyelenggaraan pendidikan formal, nonformal, dan informal yang melakukan pendidikan kependudukan	Kerjasama	2	2	2

Sumber : Dinas PPKB, 2023

e. *Ratio* Akseptor KB

Akseptor KB adalah pasangan umur subur yang salah seorang daripadanya menggunakan salah satu cara atau alat kontrasepsi untuk tujuan pencegahan kehamilan baik melalui program maupun non program 10.

Rata-rata jumlah akseptor KB di Kabupaten Mamuju pada 3 tahun terakhir terus mengalami peningkatan. Pada tahun 2019 ratio akseptor KB kabupaten Mamuju sebesar 71,65 persen kemudian mengalami peningkatan pada tahun 2020 sebesar 74,18 persen, dan terus meningkat pada tahun 2021 menjadi sebesar 75,41 persen dan Pada tahun 2022 persentase *Ratio* Akseptor KB masih menggunakan data tahun 2021 yaitu sebesar 75,41 persen hal ini disebabkan karena adanya perubahan penggunaan Aplikasi penginputan data terbaru (*New Siga*) dimana sebahagian PLKB dan kader belum memahami proses penginputan dengan baik sehingga data yang dihasilkan belum maksimal.

Tabel II - 546
Rasio Akseptor KB Kabupaten Mamuju Tahun 2020-2022

INDIKATOR	SATUAN	2020	2021	2022
Ratio Akseptor KB	Persen	74,18	75,41	75,41

Sumber : Dinas PPKB, 2023

f. Kontrasepsi

Kontrasepsi adalah cara atau alat yang digunakan dengan tujuan untuk mencegah terjadinya kehamilan. Seorang wanita bisa mendapatkan kehamilan apabila sperma bertemu dengan sel telur.

Angka prevalensi penggunaan metode kontrasepsi (CPR) semua cara pada Pasangan Usia Subur (PUS) usia 15-49 tahun yang berstatus kawin adalah perbandingan antara Pasangan Usia Subur (PUS) yang menjadi peserta KB aktif (peserta KB yang saat ini menggunakan salah satu alat kontrasepsi) dengan jumlah seluruh PUS pada periode yang sama. Di Kabupaten Mamuju Angka pemakaian kontrasepsi atau CPR bagi perempuan menikah usia 15-49 pada tahun 2020 sebesar 63,39 persen terjadi peningkatan pada tahun 2021 sebesar 73,64 persen. Sedangkan untuk tahun 2022 prevalensi mCPR masih menggunakan data tahun 2021 hal ini disebabkan karena penggunaan Aplikasi terbaru dari BKKBN (Newsiga) yang sebahagian PLKB dan kader belum memahami proses penginputan dengan baik sehingga data yang dihasilkan belum maksimal dan belum dapat ditayangkan.

Persentase Penggunaan Kontrasepsi Jangka Panjang (MKJP) untuk 3 tahun terakhir mengalami peningkatan setiap tahunnya. Pada tahun 2022 Persentase Penggunaan Kontrasepsi Jangka Panjang (MKJP) sebesar 19,75 persen, angka ini menunjukkan masih terdapat 80,25 persen peserta KB aktif yang ber KB dengan metode yang masih memungkinkan *Drop Out* (DO), atau berhenti ber KB, atau terdapat 19,75 persen peserta KB yang aktif ber KB untuk jangka panjang yang sangat kecil untuk *Drop Out*. Untuk meningkatkan MKJP, maka hal yang harus dilakukan adalah perluasan jangkauan petugas KB untuk melayani akseptor KB, dengan cara membangun infrastruktur pelayanan MKJP (Metode Kontrasepsi Jangka Panjang) yang aksesibel terhadap kebutuhan, menyusun rencana aksi daerah percepatan target MKJP yang melibatkan semua sector terkait, mengalokasikan anggaran yang memadai untuk pelayanan MKJP serta kebijakanteknis bagi petugas untuk peningkatan kemampuan komunikasi dan teknis.

Persentase Tingkat Keberlangsungan Pemakaian Kontrasepsi pada tahun 2022 sebesar 21,07 persen. Angka ini menunjukkan masih terdapat 78,93 persen peserta KB yang masih memungkinkan untuk tidak lanjut memakai kontrasepsi. Untuk meningkatkan keberlangsungan pemakaian kontrasepsi, maka hal yang perlu disarankan adalah dorongan pemakaian

MKJP. Pendampingan PUS yang ber KB yang mengalami komplikasi dan efek samping, sehingga tetap konsisten menggunakan alat kontrasepsi. Memperbanyak calon fasilitator KB, yang dapat memberikan Advokasi dan KIE kepada akseptor KB untuk tetap menggunakan alat kontrasepsi. Mengalokasikan anggaran yang memadai untuk pelayanan MKJP serta kebijakan teknis bagi petugas untuk peningkatan kemampuan.

Dan Cakupan ketersediaan dan distribusi alat dan obat kontrasepsi untuk memenuhi permintaan masyarakat Kabupaten Mamuju pada tahun 2022 telah mencapai angka 100 persen. Namun masih terkendala pada stok alokon yang terlambat, Distribusi Alokon dari PKM ke jaringannya yang terlambat, Penyediaan Alokon merupakan Kewenangan Provinsi dan Pusat.

Tabel II - 107
Pemakaian Kontrasepsi di Kabupaten Mamuju Tahun 2020-2022

INDIKATOR	SATUAN	2020	2021	2022
Angka pemakaian kontrasepsi/CPR bagi perempuan menikah usia15-49	Persen	63,39	73,64	73,64
Persentase Penggunaan Kontrasepsi Jangka Panjang (MKJP)	Persen	18,80	19,75	19,75
Persentase tingkat keberlangsungan pemakaian kontrasepsi	Persen	39,57	21,07	21,07
Cakupan ketersediaan dan distribusi alat dan obat kontrasepsi untuk memenuhi permintaan masyarakat	Persen	100	100	100

Sumber : Dinas PPKB, 2023

g. Angka Kelahiran Remaja (Perempuan Usia 15–19) Per 1.000 Perempuan Usia15–19 Tahun (ASFR 15–19)

Angka Kelahiran Remaja (Perempuan Usia 15–19) Per 1.000 Perempuan Usia15–19 Tahun (ASFR 15–19) adalah Banyaknya kelahiran selama setahun per 1000,100.000, atau 1.000.000 wanita pada kelompok umur tertentu. Angka Kelahiran Remaja (Perempuan Usia 15–19) Per 1.000 Perempuan Usia 15–19 Tahun (ASFR 15–19) Kabupaten Mamuju tercatat pada tahun 2021 sebesar 58,3 persen, mengalami peningkatan pada tahun 2022 sebesar 57,7 persen. Angka ini mengalami peningkatan karena pendataan Keluarga sudah terlaksana pada tahun 2022.

Tabel II - 108
Angka Kelahiran Remaja (Perempuan Usia 15–19) Per 1.000 Perempuan Usia15–19 Tahun Kabupaten Mamuju Tahun 2020-2022

INDIKATOR	SATUAN	2020	2021	2022
Angka kelahiran remaja (perempuan usia15–19)per 1.000 perempuan usia 15–19 tahun(ASFR15–19)	Persen	40,83	58,3	57,7

Sumber : Dinas PPKB, 2023

h. Cakupan Pasangan Usia Subur (PUS)

Pasangan Usia Subur berkisar antara usia 20-45 tahun dimana pasangan (laki-laki dan perempuan) sudah cukup matang dalam segala hal terlebih organ reproduksinya sudah berfungsi dengan baik.

Cakupan Pasangan Usia Subur (PUS) Yang Istrinya Di Bawah 20 Tahun adalah suatu keadaan pasangan suami istri yang isterinya masih di bawah usia 20 tahun yang dapat menyebabkan resiko tinggi bagi seorang ibu yang melahirkan dan anak yang dilahirkan. Pada tahun 2020 Cakupan Pasangan Usia Subur (PUS) Yang Istrinya Di Bawah 20 Tahun Kabupaten Mamuju tercatat sebesar 61,41 persen, hal ini kemungkinan dipicu masih banyak orang tua anak yang menikahkan anaknya pada usia di bawah 20 tahun karena factor ekonomi dan kurangnya edukasi tentang pasangan usia subur.

Cakupan PUS *Unmeet Need* pada tahun 2022 sebesar 8,70 persen yang berarti belum tersentuh pelayanan KB dan petugas KB, sehingga memungkinkan untuk memberikan kontribusi terhadap pertumbuhan penduduk di Kabupaten Mamuju. Untuk mengurangi angka *Unmeet need* ini, maka salah satu yang harus diperhatikan adalah perluasan jangkauan petugas KB untuk melayani akseptor KB, khususnya PUS yang berada di daerah terluar, terpencil dan terbelakang, dengan cara membangun infrastruktur pelayanan MKJP (Metode Kontrasepsi Jangka Panjang) yang aksesibel terhadap kebutuhan. Perlu pelayanan mobile bagi wilayah yang sulit dijangkau oleh petugas KB, menggalang mitra strategis dengan stakeholder dalam penggerakan program. Mengembangkan sistem rujukan alkon (alat kontrasepsi) yang berkelanjutan.

Upaya Peningkatan Pendapatan Keluarga Sejahtera merupakan suatu wadah kegiatan "*beyond family planning*" untuk lebih memberdayakan ekonomi keluarga, terutamakeluarga pra sejahtera dan keluarga sejahtera I peserta KB melalui proses pembelajaran usaha dalam rangka meningkatkan tahapan kesejahteraan. Peningkatan kesejahteraan keluarga akan bermanfaat bagi program keluarga berencana. Bagi wilayah dengan tingkat kesertaan ber-KB yang masih rendah, UPPKS memiliki daya ungkit untuk meningkatkan kesertaan ber-KB. Sebaliknya bagi wilayah dengan tingkat kesertaan ber-KB yang sudah tinggi, UPPKS akan memantapkan kesertaan dan kemandirian dalam ber-KB. Cakupan PUS Peserta KB Anggota Usaha Peningkatan Pendapatan Keluarga Sejahtera (UPPKS) Yang Ber KB Mandiri Kabupaten Mamuju pada tahun 2022 sebesar 64,93 persen.

Tabel II - 109
Cakupan Pasangan Usia Subur (PUS) di Kabupaten Mamuju Tahun 2020-2022

INDIKATOR	SATUAN	2020	2021	2022
Cakupan Pasangan Usia Subur (PUS) yang istrinya dibawah 20 tahun	Persen	61,41	N/A	N/A
Cakupan PUS yang ingin ber-KB tidak terpenuhi (unmet need)	Persen	9,16	8,70	8,70
Cakupan PUS peserta KB anggota Usaha Peningkatan Pendapatan Keluarga Sejahtera (UPPKS) yang ber-KB mandiri	Persen	82,74	64,93	64,93

Sumber : Dinas PPKB, 2023

i. Cakupan Bina Keluarga Ber KB

Bina Keluarga Balita adalah sebuah kegiatan yang khusus mengelola pembinaan tumbuh kembang anak melalui pola asuh yang benar berdasarkan pengetahuan, keterampilan, dan kesadaran Ibu serta anggota keluarga lainnya dalam membina tumbuh kembang anak yang berusia balita. Dari 3 tahun terakhir presentase BKB Ber-KB mengalami peningkatan setiap tahunnya (2020-2022). Pada tahun 2020 tercatat capaian BKB ber KB sebesar 80,92 persen di tahun 2021 mengalami penurunan yang tercatat sebesar 78,89 persen. Sedangkan pada tahun 2022 mengalami peningkatan menjadi 92,41 persen, hal ini disebabkan banyaknya kelompok BKB yang mulai aktif lagi.

Bina Keluarga Remaja adalah kegiatan yang dilakukan oleh keluarga dalam bentuk kelompok kegiatan dimana orang tua mendapatkan informasi dalam meningkatkan bimbingan dan pembinaan tumbuh kembang anak dan remaja secara baik dan terarah dengan dibantu oleh fasilitator dan kader. Presentase BKR Ber-KB, dari 3 tahun terakhir mengalami penurunan setiap tahunnya (2020-2022). Pada tahun 2020 tercatat capaian cakupan anggota BKR ber KB sebesar 71,94 persen, pada tahun 2021 mengalami sedikit penurunan menjadi sebesar 71,50 persen dan menurun lagi di tahun 2022 sebesar 37 persen. Hal ini kemungkinan disebabkan pembentukan Kelompok BKR hanya berdasarkan sasaran Remaja yang ada di wilayah kerjanya bukan PUS yang Ber-KB.

Bina Keluarga Lansia adalah kelompok kegiatan yang dilakukan untuk meningkatkan pengetahuan dan keterampilan keluarga lansia dan keluarga yang memiliki anggota keluarga berusia di atas 60 tahun keatas dalam pengembangan, pengasuhan, perawatan, dan pemberdayaan lansia agar dapat meningkatkan kesejahteraannya. Dari 3 tahun terakhir presentase BKL Ber-KB mengalami penurunan setiap tahunnya (2020-2022). Pada tahun 2020 sebesar 77,23 persen dan mengalami penurunan di tahun 2022 tercatat sebesar 8,26 persen.

Tabel II - 110
Cakupan Bina Keluarga Ber KB di Kabupaten Mamuju Tahun 2020-2022

INDIKATOR	SATUAN	2020	2021	2022
Cakupan anggota Bina Keluarga Balita (BKB) ber-KB	Persen	80,92	78,89	92,41
Cakupan anggota Bina Keluarga Remaja (BKR) ber-KB	Persen	71,94	71,50	37
Cakupan anggota Bina Keluarga Lansia (BKL) ber-KB	Persen	77,23	83,46	8,26

j. Pusat Pelayanan Keluarga Sejahtera (PPKS) di setiap Kecamatan

Pusat Pelayanan Keluarga Sejahtera (PPKS) di setiap Kecamatan hingga tahun 2022 hanya terdapat 2 (dua) PPKS yaitu di Kecamatan Mamuju dan Kecamatan Simboro.

k. Cakupan Remaja Dalam Pusat Informasi dan Konseling Remaja/Mahasiswa

Cakupan Remaja dalam Pusat Informasi dan Konseling Remaja/Mahasiswa PIK R merupakan singkatan dari kata Pusat Informasi dan Konseling Remaja. Dalam buku Pedoman Pengelolaan Pusat Informasi dan Konseling Remaja dan Mahasiswa (PIK R/M), menyatakan bahwa Pusat Informasi dan Konseling Remaja/Mahasiswa adalah salah satu wadah yang dikembangkan dalam program GenRe, yang dikelola dari, oleh dan untuk Remaja/Mahasiswa guna memberikan pelayanan informasi dan konseling tentang pendewasaan usia perkawinan, delapan fungsi keluarga, TRIAD KRR (seksualitas, HIV dan AIDS serta Napza), keterampilan hidup (life skills), gender dan keterampilan advokasi dan KIE. Cakupan Remaja dalam Pusat Informasi dan Konseling Remaja/Mahasiswa Kabupaten Mamuju pada tahun 2022 sebanyak 45 PIK R/M.

l. Cakupan PKB/PLKB yang didayagunakan Perangkat Daerah KB untuk perencanaan dan pelaksanaan pembangunan daerah di bidang pengendalian penduduk.

Cakupan PKB/PLKB yang didayagunakan Perangkat Daerah KB untuk perencanaan dan pelaksanaan pembangunan daerah di bidang pengendalian penduduk Kabupaten Mamuju pada tahun 2022 telah mencapai angka 100 persen. Namun masih ada kendala karena masih terdapat kesenjangan jumlah tenaga penyuluh dengan jumlah desa.

m. Rasio Petugas Pembantu Pembina KB Desa (PPKBD) Setiap Desa/Kelurahan

Rasio Petugas pembantu Pembina KB Desa (PPKBD) Kabupaten Mamuju pada tahun 2022 telah mencapai angka 100 persen. Hal ini menunjukkan

bahwa pada setiap desa/Kelurahan telah memiliki PPKBD, dimana pada setiap Desa/Kelurahan memiliki terdapat 1 PPKBD.

Persentase Faskes Dan Jejaringnya (Diseluruh Tingkatan Wilayah) Yang Bekerjasama Dengan BPJS Dan Memberikan Pelayanan KBKR Sesuai Dengan Standarisasi Pelayanan.

Persentase Faskes dan Jejaringnya yang bekerjasama dengan BPJS sudah mencapai 100 persen di tahun 2022 namun, untuk Faskes memberikan pelayanan KBKR sesuai dengan standarisasi pelayanan baru mencapai 94,12 persen di tahun 2022, artinya seluruh Faskes dan jejaringnya telah bekerjasama dengan BPJS namun dari 34 Faskes yang telah bekerjasama dengan BPJS terdapat 2 (dua) Faskes yang tidak lagi memberikan pelayanan KBKR sesuai dengan standarisasi pelayanan.

n. Cakupan Kelompok Kegiatan yang Melakukan Pembinaan Keluarga Melalui 8 Fungsi Keluarga

Cakupan Kelompok Kegiatan yang Melakukan Pembinaan Keluarga Melalui 8 Fungsi Keluarga pada tahun 2022 telah mencapai angka 80 persen, masih terdapat beberapa POKTAN yang belum melakukan pembinaan melalui 8 fungsi keluarga. Hal ini disebabkan Dukungan Pembiayaan Pembinaan yang tidak memadai dan sehingga difokuskan pada wilayah kampung KB.

o. Cakupan Keluarga yang Mempunyai Balita dan Anak yang Memahami dan Melaksanakan Pengasuhan dan Pembinaan Tumbuh Kembang Anak

Cakupan keluarga yang mempunyai balita dan anak yang memahami dan melaksanakan pengasuhan dan pembinaan tumbuh kembang anak Kabupaten Mamuju pada tahun 2022 yaitu sebesar 70 persen, hal ini dirasakan belum maksimal disebabkan belum tersedianya data sasaran keluarga balita.

p. Rata-Rata Usia Kawin Pertama Wanita

Rata – rata usia kawin pertama wanita pada tahun 2022 Kabupaten Mamuju adalah 21 tahun. Pemerintah terus mendorong agar usia nikah terendah bisa naik ke usia 22 tahun dan usia tertinggi yang dipilih 25 tahun. Upaya itu dilakukan dengan terus mengintervensi remaja melalui pusat informasi dan konseling (PIK) remaja serta sosialisasi program Genre.

9. URUSAN PERHUBUNGAN.

a. Tingkat Ketersediaan Sarana, Prasarana, Fasilitas LLAJ

Permasalahan Transportasi di Kabupaten Mamuju belum menjadi masalah seperti di kota-kota besar namun sebagai Kabupaten di Provinsi Sulawesi Barat Kabupaten Mamuju harus menyiapkan sarana dan prasarana Lalu lintas angkutan jalan sehingga aman bagi pengendara khususnya di

dalam area Kabupaten Mamuju. Hal ini dapat dilihat dari data dibawah Tahun 2021 sampai 2022 mencapai 30 persen tiap tahunnya itu artinya ketersediaan sarana dan prasarana LLAJ Dinas Perhubungan diadakan sesuai dengan kebutuhan daerah

Indikator Tingkat Ketersediaan Sarana, Prasarana dan Fasilitas LLAJ didukung dengan Capaian Persentase Ketersediaan Sarana, Prasarana dan Fasilitas Transportasi dengan capaian 2021 dan 2022 sebesar 30 persen, hal ini dapat dilihat dari capaian persentase ketersediaan perlengkapan jalan yang ditargetkan 100 persen hanya bisa mencapai 7,14 di tahun 2021 sedangkan pada tahun 2022 diharapkan permintaan ketersediaan sarana, prasarana LLAJ menargetkan 70 persen bisa dapat direalisasikan dan tercapai sebesar 70 persen dari apa yang telah direncanakan.

b. Tingkat Pelayanan Angkutan Darat.

Pelayanan angkutan umum dapat dikatakan baik apabila sesuai dengan standar-standar yang telah di keluarkan Pemerintah. Pengoperasian angkutan umum antar kota dalam provinsi (AKDP) hingga saat ini belum memiliki SPM (Standar Pelayanan Minimum). Untuk mengetahui apakah pelayanan angkutan umum tersebut sudah berjalan dengan baik atau belum, dapat dievaluasi dengan memakai indikator kendaraan angkutan umum baik dari standar *World Bank* atau standar yang telah ditetapkan Pemerintah. Untuk capaian indikator standar pelayanan angkutan darat dapat dilihat pada tabel dibawah bahwa hasilnya tidak mencapai target karena kewenangan yang menjadi tanggung jawab Kabupaten itu hanya terminal Tipe C yang berfungsi melayani kendaraan penumpang umum untuk angkutan pedesaan (ADES) ini yang belum berfungsi dengan baik.

Indikator Tingkat Pelayanan Angkutan Darat didukung oleh indikator persentase Ketersediaan Sarana dan Prasarana dan Fasilitas Transportasi dengan menargetkan 30 persen di tahun 2021 dengan capaian 30 persen dan realisasi 30 persen sedangkan di tahun 2022 menargetkan 30 persen dan realisasi 30 persen. Hal ini bisa dilihat bahwa Dinas Perhubungan Kabupaten Mamuju mengadakan fasilitas untuk menunjang terminal Type C pada tahun 2021 mencapai 38,47 persen dengan target 35 persen dan tahun 2022 mencapai 38,47 persen dengan target 35 persen capaian, yang dimana melebihi dari target walaupun melebihi tapi belum memenuhi standar pelayanan angkutan darat yang telah ditetapkan oleh Pemerintah. Pelayanan izin parkir yang masih begitu kecil dengan target 22 persen dengan capaian 22 persen pada tahun 2021 dan pada tahun 2022 target 22 persen dengan capaian 22 persen, walaupun mencapai target pelayanan parkir khusus area kantor dan pusat perbelanjaan belum memperhatikan terkait aturan pelayanan parkir yang diatur oleh pemerintah

c. Tingkat Keselamatan Transportasi

Keselamatan transportasi merupakan sesuatu yang mutlak dalam transportasi agar setiap orang terhindar dari resiko kecelakaan selama perjalanan yang disebabkan oleh manusia. Alat angkut moda transportasi dan lingkungannya, semakin layak sarana dan prasarana lalu lintas semakin tinggi keselamatan transportasi, untuk tingkat keselamatan transportasi di Kabupaten Mamuju melebihi target direncanakan di tahun 2021 sebesar 30 persen dengan capaian 48,54 persen dan tahun 2022 dengan target 30 persen dengan capaian 33,63 persen. Turunnya tingkat keselamatan transportasi dimungkinkan adanya sarana dan fasilitas LLAJ mengalami kerusakan.

d. Rasio Konektivitas Kabupaten/Kota

Konektivitas transportasi adalah hal yang sangat mempengaruhi kehidupan dan aktivitas manusia. Ada banyak pihak yang terlibat (*stakeholder*) dalam penyelenggaraan konektivitas transportasi. Sektor-sektor ekonomi ada yang terkait langsung dan tidak langsung dengan konektivitas transportasi. Perekonomian Indonesia juga tergantung dari adanya konektivitas transportasi. Di Kabupaten Mamuju pada tahun 2021 menargetkan 32 persen. Konektivitas transportasi dengan capaian 30 persen, sedangkan tahun 2022 menargetkan 32 persen konektivitas transportasi dengan capaian 30 persen.

Kemungkinan ini terjadi oleh kurang berfungsi dengan terminal Tipe C di Kabupaten Mamuju ini dapat dilihat dari data layanan angkutan pada tahun 2021 target 30 persen tercapai 21,22 persen, sedangkan pada tahun 2022 target 40 persen hanya tercapai sebanyak 3,19 persen. Masih banyak kendaraan transportasi tidak melalui terminal sehingga tidak tercatat, untuk terminal tipe A yang kewenangannya sudah diambil oleh Pemerintah Pusat sangat baik konektivitas antar Propinsi dengan kendaraan transportasi yang lebih baik daripada kendaraan transportasi antar Desa.

Tabel II - 111
Cakupan Urusan Perhubungan Tahun 2021-2022

NO	INDIKATOR	SATUAN	2021		2022	
			Target	Capaian	Target	Capaian
1	Tingkat ketersediaan sarana, prasarana dan fasilitas LLAJ	%	30	30	30	30
2	Tingkat pelayanan angkutan darat	%	40%	21,22 %	30%	3,19%
3	Tingkat Keselamatan Transportasi	%	30%	48,45%	30%	33,63 %
4	Persentase Ketersediaan Sarana, Prasarana dan Fasilitas Transportasi	%	30	30	30	30
5	Rasio konektivitas kab/kota	bobot	32	30	32	30

NO	INDIKATOR	SATUAN	2021		2022	
			Target	Capaian	Target	Capaian
6	Persentase Layanan Angkutan Darat	%	40%	21,22 %	40%	3,19%
7	Nilai AKIP OPD	Nilai	Cc	CC	B	cc
8	Kinerja Lalu Lintas Kabupaten/Kota	%	0,18	0	0,18	0
9	Persentase fasilitasi pemenuhan Izin Parkir dalam Wilayah Kabupaten Kota	%	22	22	22	22
10	Persentase kepemilikan KIR angkutan umum	%	35	7,6	35	27
11	Persentase Ketersediaan Data Layanan angkutan	%	30	21,22	40	3,19
12	persentase ketersediaan perlengkapan jalan	%	100	7,14	70	70
13	persentase tersedianya perlengkapan transportasi	%	13	13	13	13
14	Persentas tersedianya fasilitas penyelenggaraan terminal penumpang angkutan jalan Tipe C	%	35	38,47	35	38,47
15	Presentase Alur Pelayaran sungai yang memenuhi standar kenyamanan dan keamanan	%	30	30	30	30

Sumber: Dinas Perhubungan Kabupaten Mamuju Tahun 2023

10. URUSAN KOMUNIKASI DAN INFORMASI.

Dalam rangka mempercepat komunikasi dan penyebaran informasi pada Pemerintahan Kabupaten Mamuju di Tahun 2022, telah memanfaatkan pengembangan dan pemberdayaan Kelompok Informasi Masyarakat ditingkat Kecamatan dan Desa telah mencapai 100 persen.

Cakupan layanan Telekomunikasi Pemerintah Kabupaten Mamuju di tahun 2022 mencapai angka 99 persen. Penduduk Kabupaten Mamuju yang menggunakan HP/Telepon sampai tahun 2022 sebesar 59 persen.

Proporsi rumah tangga dengan akses internet menunjukkan angka yang meningkat setiap tahunnya, yang dimana pada tahun 2021 sebesar 11 persen. Kemudian meningkat di tahun 2022 sebesar 31 persen. Hal ini sudah menggambarkan interpretasi yang tercapai dari target 10 persen yang ditetapkan.

Dan Proporsi rumah tangga yang memiliki komputer pribadi capaian kinerja urusan dari tahun 2020-2022 menunjukkan adanya peningkatan, ditahun 2020 mencapai 30 persen, ditahun 2022 meningkat menjadi 100 persen.

Selengkapnya mengenai capaian kinerja bidang komunikasi dan informasi di Kabupaten Mamuju dapat dilihat pada Tabel di bawah ini.

Tabel II - 112
Capaian Kinerja Urusan Komunikasi dan Informasi Tahun 2020-2022

No	Indikator	Capaian Kinerja		
		2020	2021	2022
1	Cakupan pengembangan dan pemberdayaan Kelompok Informasi Masyarakat di Tingkat Kecamatan	100%	100%	100%
2	Cakupan Layanan Telekomunikasi	42%	42%	99%
3	Persentase penduduk yang menggunakan HP/telepon	50%	54%	59%
4	Proporsi rumah tangga dengan akses internet	9%	11%	31%
5	Proporsi rumah tangga yang memiliki komputer pribadi	31%	31%	100%

11. URUSAN KOPERASI DAN USAHA KECIL MENENGAH.

a. Persentase Koperasi Aktif

Koperasi adalah badan usaha yang beranggotakan orang seorang atau badan hukum Koperasi dengan melandaskan kegiatannya berdasarkan prinsip koperasi sekaligus sebagai gerakan ekonomi rakyat atas asas kekeluargaan sebagaimana diatur dalam Undang-undang Nomor 25 tahun 1992 tentang Perkoperasian.

Berdasarkan data table di bawah persentase koperasi aktif di Kabupaten Mamuju mengalami peningkatan di tahun 2020-2022. Pada tahun 2020 persentase koperasi aktif di Kabupaten Mamuju sebesar 83,40 persen , kemudian mengalami peningkatan tahun 2021 sebesar 85 persen, dan kembali mengalami lagi peningkatan tahun 2022 sebesar 85 persen. Hal ini disebabkan karena adanya penambahan jumlah total koperasi yang berasal dari pembentukan dan pendirian koperasi baru, akan tetapi tidak diikuti dengan pengurangan koperasi yang tidak aktif dan tidak melaporkan Hasil Rapat Anggota 3 (Tiga) Tahun Berturut-turut serta tidak lagi melakukan kegiatan usaha untuk melayani anggota dan masyarakat.

Tabel II - 113
Persentase Koperasi Aktif Kabupaten Mamuju Tahun 2020-2022

INDIKATOR	2020	2021	2022
Persentase koperasi aktif	83,40%	85%	85%

Sumber : Dinas Koperasi, UKM dan Perindustrian Kabupaten Mamuju, 2022

b. Persentase UKM Non BPR / LKM Aktif dan Persentase BPR/LKM Aktif

Usaha Kecil Menengah non BPR adalah Usaha yang memperoleh Modal Usaha melalui Non BPR Khususnya pada Kabupaten Mamuju masih sangat kecil ini dapat dilihat pada tahun 2021 sebesar 7 persen, kemudian meningkat ditahun 2022 menjadi 10 persen, karena banyaknya peluang membuka usaha dengan permodalan tanpa melalui Lembaga Keuangan namun masyarakat

Kabupaten Mamuju tidak mau mengambil resiko dalam mengembangkan usahanya dengan pinjaman Non Lembaga Keuangan.

BPR adalah lembaga keuangan bank yang menerima simpanan hanya dalam bentuk deposito berjangka, tabungan, dan/atau bentuk lainnya yang dipersamakan dengan itu dan menyalurkan dana sebagai usaha BPR, sedangkan yang masuk kategori Lembaga Keuangan Mikro (LKM) adalah lembaga yang menyediakan jasa penyimpanan/tabungan, kredit, dan atau jasa konsultasi pengembangan usaha bagi pengusaha kecil. Adapun Persentase BPR/LKM di Kabupaten Mamuju pada tahun 2022 tidak ada. Hal ini disebabkan karena masih adanya dampak dari gempa di awal tahun 2021 sehingga masyarakat mengalami keterbatasan untuk menyimpan atau mengambil kredit pada lembaga keuangan.

Tabel II - 114
Persentase UKM Non BPR / LKM Aktif dan Persentase BPR/LKM Aktif Kabupaten Mamuju Tahun 2020-2022

INDIKATOR	2020	2021	2022
Persentase UKM Non BPR / LKM Aktif	6,94%	7%	10%
Persentase BPR/LKM Aktif	61,08%	0	0

Sumber : Dinas Koperasi, UKM dan Perindustrian Kabupaten Mamuju, 2022

c. Persentase Usaha Mikro dan Kecil

Menurut Undang-Undang Nomor 20 Tahun 2008 Usaha Mikro dan Kecil adalah badan usaha perorangan yang memiliki kriteria yaitu Memiliki aset atau kekayaan bersih hingga Rp 50 juta, tidak termasuk tanah atau bangunan tempat usaha dan Omzet penjualan tahunan hingga Rp 300 juta.

Kondisi Usaha Mikro dan Kecil pada Kabupaten Mamuju sudah mulai berkembang ini dibuktikan pada Tahun 2021 presentase Usaha Mikro dan Kecil mencapai 15 persen, mengalami peningkatan pada tahun 2022 sebesar 16,01 persen, namun pertumbuhan ini belum signifikan diakibatkan oleh beberapa faktor yaitu masih adanya dampak dari *Covid-19* dan inflasi daerah yang belum terkendali sehingga mengakibatkan lesunya beberapa Usaha Mikro di Kabupaten Mamuju, kemampuan penetrasi pasar yang masih rendah karena produksi yang dihasilkan masih berskala kecil walaupun di Kabupaten Mamuju Lembaga Keuangan berkembang tapi pelaku usaha harus didampingi dan diberikan pembinaan sehingga dalam mengelola usahanya menjadi lebih baik.

Tabel II - 115
Persentase Usaha Mikro dan Kecil Kabupaten Mamuju Tahun 2020-2022

INDIKATOR	2020	2021	2022
Persentase Usaha Mikro dan Kecil	12,54%	15%	16,01%

Sumber : Dinas Koperasi, UKM dan Perindustrian Kabupaten Mamuju, 2022

12. URUSAN PENANAMAN MODAL

Peningkatan jumlah investasi, DPM-PTSP menyelenggarakan program peningkatan promosi dan kerjasama investasi yang di dukung oleh dua kegiatan. Kegiatan pertama berbentuk monitoring, evaluasi dan pelaporan penanaman modal di Kabupaten Mamuju dan yang kedua, penyusunan potensi unggulan Kabupaten Mamuju. Meski demikian, tak bisa kita pungkiri bahwa keragaman sektor unggulan yang kita miliki tidak terlalu luas, sehingga jenis usaha/pengusaha tidak memiliki pilihan yang terlalu banyak untuk berinvestasi.

Pada table dibawah dijelaskan bahwa jumlah investor berskala nasional (PMDN/PMA) Kabupaten Mamuju mengalami penurunan di tahun 2022 yaitu sebesar 36 (masih angka sementara) investor.

Jumlah nilai investasi berskala nasional (PMDN/PMA) di Kabupaten Mamuju pada tahun 2022 senilai hampir Rp. 186.441.020.007. Hal ini disebabkan karena untuk jenis izin penanaman modal lebih banyak dikelola di Provinsi sedangkan di Kabupaten hanya mengelolah jenis usaha dibawah modal 500 juta tidak termasuk dalam nilai investasi penanaman modal.

tahun 2021 di angka realisasi Rp.28.170.398.975 namun nilai realisasi PMDN di tahun 2022 mengalami kenaikan 45 milyar atau 32,3 persen dengan angka realisasi Rp. 45.617.621.487. Hal ini menunjukkan bahwa jumlah investasi yang masuk semakin meningkat.

Adapun gambaran kinerja urusan penanaman modal Kabupaten Mamuju tahun 2020-2022 dapat dilihat pada table berikut.

Tabel II - 116
Indikator Kinerja Urusan Penanaman Modal Kabupaten Mamuju Tahun 2020-2022

INDIKATOR	2020	2021	2022
Jumlah investor berskala nasional (PMDN/PMA)	52	55	36 *
Jumlah nilai investasi berskala nasional (PMDN/PMA)	96,980,797,275	141.323.398.520	186.941.020.007
Kenaikan/penurunan Nilai Realisasi PMDN (milyar rupiah)	52.049.562.725	28.170.398.975	45.617.621.487

Angka Sementara, Sumber : Dinas D-PTSP Kabupaten Mamuju, 2022

13. URUSAN KEPEMUDAAN DAN OLAHRAGA

Jumlah organisasi pemuda di Kabupaten Mamuju dari tahun 2021 sampai dengan tahun 2022 tidak mengalami peningkatan, namun di tahun berikutnya tetap stagnan seperti tahun lalu disebabkan karena adanya dampak gempa di awal tahun Januari 2022. Persentase organisasi pemuda yang aktif pada tahun terakhir mengalami sebesar 23,65 persen. Kemudian Persentase wira usaha muda pada tahun 2022 sebesar 11,82 persen.

Tabel II - 117
Persentase Organisasi Pemuda yang Aktif dan Persentase Wirausaha Muda Kabupaten Mamuju Tahun 2020-2022

Indikator	Satuan	Tahun		
		2020	2021	2022
Persentase organisasi pemuda yang aktif	Persen	23,65	23,65	23,65
Persentase WiraUsaha Muda yang Aktif	Persen	11,82	11,82	11,82

Sumber : Dinas Pendidikan Pemuda dan OlahRaga Kab. Mamuju, Tahun 2022

Selain kepemudaan, Dinas Pendidikan Pemuda dan Olahraga juga melakukan pembinaan dan fasilitasi terhadap atlet atlet berprestasi yang ada di Kabupaten Mamuju.

Jumlah keseluruhan cabang olahraga yang terdaftar di Komite Olahraga Nasional Indonesia (KONI) Kabupaten Mamuju sejak tahun 2021 hingga 2022, mengalami peningkatan yang sangat baik disebabkan pembinaan yang secara menyeluruh dilaksanakan, sehingga pada tahun 2022 cakupan pembinaan olahraga sebesar 50,25 persen. Sedangkan jumlah pelatih olahraga yang bersertifikat dari tahun 2021 sebesar 38,37 persen dan tahun 2022 mengalami peningkatan yaitu sebesar 142 persen, jumlah atlet berprestasi yang pada tahun sebelumnya hanya berjumlah 6 atlet, bertambah menjadi 597 atlet dan cakupan pembinaan atlet muda tercatat di tahun 2022 mengalami peningkatan dari 50,25 persen menjadi 100 persen, pencapaian tersebut sudah sangat memuaskan karna sudah memenuhi target RPJMD aerta target RENSTRA OPD. Tetapi kita masih mengakui dengan keterbatasan sarana dan prasarana seluruh cabang olahraga.

Tabel II - 118
Perkembangan Olahraga Kabupaten Mamuju Tahun 2020-2022

NO	INDIKATOR	SATUAN	2020	2021	2022
1	Cakupan pembinaan olahraga	Persen	50,25	50,25	50,25
2	Cakupan Pelatih yang bersertifikasi	Persen	38,37	38,37	142
3	Cakupan pembinaan atlet muda	Persen	50,25	50,25	100
4	Jumlah atlet berprestasi	Atlet	6	6	597
5	Jumlah prestasi olahraga	Prestasi	4	4	26

Sumber : Dinas Pendidikan, Pemuda dan Olahraga, Kab.Mamuju, Tahun 2022

14. URUSAN STATISTIK

Pembangunan di bidang statistik diarahkan pada upaya penyediaan data dan informasi statistik yang cepat, tepat, rinci dan relevan sesuai kebutuhan masyarakat dan terpublikasinya data dan informasi statistik yang cepat, tepat, rinci dan relevan sesuai kebutuhan masyarakat dan kebutuhan manajemen kebijakan serta Meningkatkan mutu pelayanan statistik daerah. Penyediaan data statistik daerah dilakukan dengan menyusun data dan informasi tentang kondisi sosial budaya, kependudukan dan ekonomi yang dalam penyusunannya bekerjasama dengan Badan Pusat Statistik (BPS) Kabupaten Mamuju.

Data dan Statistik Kabupaten Mamuju periode 2020-2022 selalu menyediakan data dan statistik setiap tahunnya. Disamping itu dalam upaya mengembangkan sistem data dan informasi untuk menghasilkan data yang akurat, dilakukan pendampingan dalam penyusunan profil desa/kelurahan yang meliputi kegiatan pelatihan penggunaan aplikasi pendataan seperti Sistem Informasi Pembangunan Berbasis Masyarakat (SIPBM). Dan salah satu dukungan pemerintah adalah dengan menyediakan server di kabupaten untuk menampung data-data yang dikelola oleh pemerintah Desa/Kelurahan. Diharapkan dengan penyusunan data secara berjenjang dari desa/kelurahan, kecamatan dan kabupaten akan menghasilkan data riil sesuai dengan kondisi yang ada.

Penyusunan Buku Kabupaten dalam angka (Daerah Dalam Angka) merupakan kegiatan yang secara rutin selalu dilaksanakan. Dalam penyusunannya bekerjasama dengan Badan Pusat Statistik (BPS) Kabupaten Mamuju sebagai lembaga resmi untuk mengolah dan mempublikasikan data-data statistik. Pada tahun 2020-2022 Penyusunan Buku Kabupaten Dalam Angka tidak hanya diperuntukkan Kabupaten saja tetapi Buku Kecamatan Dalam Angka juga disusun.

Dan Penyusunan Buku PDRB, bertujuan untuk mengetahui perkembangan perekonomian Kabupaten Mamuju. Produk Domestik Regional Bruto atau biasa disingkat PDRB merupakan salah satu bagian dari sistem neraca ekonomi regional yang didalamnya merekam hasil-hasil dari kegiatan ekonomi di suatu wilayah dalam periode waktu tertentu (biasanya 1 tahun). Produk Domestik Regional Bruto (PDRB) adalah jumlah nilai tambah bruto (*gross value added*) yang timbul dari seluruh sektor perekonomian di suatu wilayah. Dengan adanya data PDRB dapat digunakan oleh Pemerintah Daerah dalam merumuskan kebijakan ekonomi daerah kedepan sebagai bagian dari perencanaan pembangunan daerah.

Penyusunan Buku PDRB juga merupakan kegiatan yang secara rutin selalu dilaksanakan. Dalam penyusunannya bekerjasama dengan Badan Pusat Statistik (BPS) Kabupaten Mamuju sebagai lembaga resmi untuk mengolah dan mempublikasikan data-data statistik. Pada tahun 2020-2022 Penyusunan Buku PDRB Kabupaten Mamuju selalu disajikan setiap tahunnya.

Tabel II - 119
Capaian Kinerja Urusan Statistik Tahun 2020-2022

NO	INDIKATOR	SATUAN	2020	2021	2022
1	Tersedianya Sistem Data dan Statistik yang Terintegritas	Ada/tidak ada	Ada	Ada	Ada
2	Buku “Kabupaten Dalam Angka”	Ada/tidakada	Ada	Ada	Ada
3	Buku (PDRB)	Ada/tidak ada	Ada	Ada	Ada

Sumber : BAPPEPAN Kab. Mamuju Tahun 2022

15. URUSAN PERSANDIAN

Penyelenggaraan urusan persandian adalah untuk pelayanan komunikasi secara vertikal yaitu dengan pemerintah pusat, pemerintah provinsi dan pemerintah Provinsi dengan Kabupaten/kota. Kewenangan pembangunan pada urusan persandian meliputi indikator Persentase Perangkat daerah yang telah menggunakan sandi dalam komunikasi Perangkat Daerah. Penyelenggaraan persandian di Kabupaten Mamuju telah berjalan secara baik dilihat dari tabel dibawah ini pada tahun 2022, namun hal ini menunjukkan interpretasi yang belum mencapai.

Jumlah informasi pemerintah daerah yang melalui sarana sandi dan telekomunikasi seluruhnya telah tersampaikan kepada pihak terkait. Secara rinci kinerja urusanpersandian dapat dilihat pada Tabel berikut.

Tabel II - 120
Capaian Kinerja Urusan Persandian Tahun 2020-2022

INDIKATOR	Tahun		
	2020	2021	2022
Persentase Perangkat daerah yang telah menggunakan sandi dalam komunikasi Perangkat Daerah	22%	22%	22%

Sumber : Dinas Kominfo, Informatika dan Persandian 2022

16. URUSAN KEBUDAYAAN

Seni dan budaya daerah mempunyai peranan penting dalam pembangunan. Kabupaten Mamuju selama ini telah dikenal sebagai salah satu Kabupaten yang penuh dengan beragam budaya. Kesadaran akan pentingnya seni dan budaya-budaya daerah dalam pembangunan muncul di kalangan masyarakat, Pemerintah Kabupaten Mamuju, dan pemangku kepentingan lainnya.

Kabupaten Mamuju sebagai kabupaten yang beragam budaya yang dikenal luas di tingkat nasional bahkan mancanegara. Sebagai wahana untuk dapat melestarikan seni dan budaya yang ada di masyarakat, Kabupaten Mamuju setiap tahunnya selalu melakukan penyelenggaraan festival seni dan budaya dihari HUT Hari Jadi Mamuju, rangkaian Festival Pameran Adat, dan di festival-festival lainnya. Untuk lebih jelasnya Penyelenggaraan Festival seni dan Budaya, Karya-karya Budaya, dan Cagar Budaya, dilihat pada tabel berikut ini :

Tabel II - 121
Capaian Kinerja Urusan Kebudayaan Tahun 2020-2022

NO	INDIKATOR	SATUAN	2020	2021	2022
1	Penyelenggaraan festival seni dan budaya	Kali	1	3	5
2	Benda, Situs dan Kawasan Cagar Budaya yang dilestarikan	Unit	0	0	0

NO	INDIKATOR	SATUAN	2020	2021	2022
3	Jumlah karya budaya yang direvitalisasi dan inventarisasi	Obyek	3	1	1
4	Jumlah cagar budaya yang dikelola secara terpadu	Obyek	0	0	0

Sumber : Dinas Pariwisata dan Kebudayaan, Kab.Mamuju Tahun 2022

17. URUSAN PERPUSTAKAAN.

Perpustakaan merupakan wadah bagi bahan pustaka baik tercetak maupun terekam yang dikelola secara teratur dan sistematis, disamping itu perpustakaan merupakan suatu aspek yang sangat berperan penting dalam memajukan perkembangan masyarakat menjadi masyarakat yang lebih berwawasan. Sedangkan tinjauan perpustakaan di Kabupaten Mamuju masih menunjukkan minimnya perpustakaan dan kesadaran masyarakat dalam menyadari betapa pentingnya perpustakaan.

Capaian kinerja urusan perpustakaan berdasarkan Permendagri 86 Tahun 2017 sebagai berikut : Jumlah pengunjung perpustakaan per tahun. Pada tahun 2021 jumlah pengunjung mencapai 3.413 orang dan ditahun 2022 meningkat mencapai 4.816 orang. Hal itu terjadi karena minat baca masyarakat yang mulai meningkat dengan dilaksanakannya sosialisasi - sosialisasi dengan semboyan : “Membaca itu keren” dan dibangunnya sarana tempat baca berupa gazebo (rumah baca) menambah minat pembaca untuk membaca diperpustakaan.

Jumlah koleksi buku perpustakaan, pada tahun 2021 sebanyak 15.463 buku dan tahun 2022 tidak mengalami peningkatan. Begitu juga dengan jumlah koleksi judul buku perpustakaan Tahun 2021 dan 2022 sebesar 6.563 buku tidak mengalami peningkatan, hal ini dikarenakan tidak adanya alokasi anggaran yang bersumber dari Dana Alokasi Khusus di Tahun 2022.

Indikator Rasio perpustakaan persatuan penduduk diukur dengan Jumlah perpustakaan yang ada dibagi jumlah penduduk dalam satu wilayah yang dilayani dan dikali 1000.khusus di di Kabupaten Mamuju (Kec. Mamuju) Pada tahun 2021 terdapat sebanyak 46 perpustakaan. karena belum adanya regulasi aturan dari Kepala Daerah tentang Pengelolaan Perpustakaan, pembangunan perpustakaan masih terbatas. Sehingga di Tahun 2022 jumlahnya masih sama dengan Rasio perpustakaan persatuan Penduduk sebesar 1 : 1.501 Penduduk yang dilayani.

Tabel II - 122
Capaian Kinerja Urusan Perpustakaan Kabupaten Mamuju Tahun 2021-2022

Indikator	Satuan	2021	2022
Jumlah pengunjung perpustakaan	Orang	3.578	3.413
Koleksi Judul Buku	Buku	5.922	6.563
Jumlah Perpustakaan	Unit	46	46

Indikator	Satuan	2021	2022
Jumlah pengunjung perpustakaan per tahun	Orang	3.431	4.816
Koleksi buku yang tersedia di perpustakaan daerah	exl	15.463	15.463
Rasio perpustakaan persatuan penduduk	Rasio	1:1.501	1:1.501
Indeks Budaya Literasi	Skala	N/A	40%
Nilai tingkat kegemaran membaca masyarakat	Indeks	N/A	55,91
Indeks Pembangunan Literasi Masyarakat	Nilai	N/A	4.2
Indeks Budaya Literasi Masyarakat	Indeks	N/A	40%
Persentase Kemanfaatan Perpustakaan Oleh Masyarakat	Persen	10	6,43
Persentase Perpustakaan Sesuai Standar Nasional Perpustakaan	Persen	0.21	0.21
Rasio Ketercukupan Koleksi Perpustakaan Dengan Penduduk	Rasio	01:18	1:20
Rasio Ketercukupan Tenaga Perpustakaan Dengan Penduduk	Rasio	1:20.000	1:15.000
Regulasi Pelestarian Koleksi dan Naskah Kuno yang ditetapkan	Persen	0	0

Sumber data : Dinas Perpustakaan dan Kearsipan Kab. Mamuju, 2022

Dari Tabel diatas dapat dilihat, bahwa Nilai tingkat kegemaran membaca pada tahun 2022 di targetkan sebesar 8,62 untuk skala Kabupaten Mamuju, namun dalam pengukurannya harus melakukan survey dimana dari tahun 2022 tidak ada survey yang dilakukan karena ketidak tersediaan biaya sehingga untuk mengukur nilai tingkat kegemaran membaca masih menggunakan hasil survey yang dilakukan PERPUSNAS sebesar 55,91.

Indeks pembangunan literasi masyarakat adalah pengukuran terhadap usaha yang dilaksanakan oleh pemerintah daerah dalam membina dan mengembangkan perpustakaan sebagai wahana belajar sepanjang hayat untuk mencapai budaya literasi masyarakat. Pada tahun 2022 ditargetkan sebesar 10 sudah tercapai sebesar 4,2 ini terlihat dari 7 unsur pembanguna literasi masyarakat, pemerataan layanan perpustakaan, ketercukupan koleksi, tenaga perpsutakaan, jumlah kunjungan, perpustakaan berstandar nasional, keterlibatan masyarakat dalam kegiatan perpustakaan dan anggota perpustakaan hanya 3 unsur yang terpenuhi tenaga perpustakaan, keterlibatan masyarakat dan jumlah kunjungan.

Persentase kemanfaatan perpustakaan oleh masyarakat pada tahun 2022 dari target 10 persen baru mencapai 6,43 persen ini dihitung dari jumlah kunjungan sebanyak 4.816 dibagi jumlah penduduk (Kecamatan Mamuju) sebanyak 74.866 x 100 persen.

Persentase perpustakaan sesuai standar nasional. Standar nasional perpustakaan nasional terdiri atas standar koleksi perpustakaan, sarana dan prasarana perpustakaan, standar pelayanan perpustakaan, standar penyelenggaraan dan standar pengelolaan. Dikabupaten Mamuju Perpustakaan

sesuai standar nasional hanya 1 perpustakaan. Dari target yang ingin dicapai sebesar 0,21 telah mencapai 4,2 persen.

Rasio ketercukupan tenaga perpustakaan dengan penduduk. Menurut *Standar Internasional Federation Of Library Association And Intitution* (IFLA), rasio ketercukupan tenaga perpustakaan umum adalah 1 : 2.500 yang artinya maksimal 1 orang tenaga perpustakaan melayani 2.500 orang penduduk. Untuk Kabupaten Mamuju saat ini kita hanya terfokus pada Kabupaten kota tepatnya Kecamatan Mamuju dimana dengan target 1:20.000 yang berarti satu tenaga perpustakaan melayani 20.000 orang penduduk. Pada Tahun 2022 dengan jumlah tenaga perpustakaan sebanyak 5 orang dan jumlah penduduk Kecamatan Mamuju 74.866 jiwa maka rasio tenaga perpustakaan dengan penduduk adalah 1 : 15.000.

Regulasi Pelestarian Koleksi dan Naskah Kuno yang ditetapkan. Dari tahun 2021 sampai tahun 2022 indikator ini belum dilaksanakan karena belum tersedia Peraturan Bupati yang mengatur pelestarian koleksi dan naskah kuno.

18. URUSAN KEARSIPAN

Pengelolaan arsip yang baik sangat dibutuhkan dalam dunia organisasi, mengingat bahwa kegiatan dan tujuan organisasi selalu berkembang dengan sistem penanganan kearsipan yang sesuai dengan kebutuhan, sederhana dalam penerapan, dan mudah dilaksanakan. Diharapkan arsip yang memiliki nilai guna dapat digunakan secara optimal, ditemukan dengan cepat dan tepat jika dibutuhkan. Penanganan arsip yang tepat juga dapat mempermudah dalam proses perencanaan pembangunan. Pemimpin dapat menentukan kebijakan dengan cepat dengan ketersediaan arsip yang cepat dan tepat.

Berdasarkan indikator Permendagri 86 Tahun 2017 terdapat indikator yang harus dijawab oleh Dinas Perpustakaan dan Kearsipan yang masing masing terbagi dalam dua urusan. Untuk urusan perpustakaan terdapat 2 indikator yaitu Persentase Perangkat Daerah yang mengelola arsip secara baku dan Peningkatan SDM pengelola kearsipan.

Persentase perangkat daerah yang mengelola arsip secara baku pencapaiannya sebesar 40 persen. ini menandakan pengarsipan di setiap OPD sudah berjalan baik. Namun demikian peningkatan SDM arsip perlu untuk seluruh Perangkat Daerah baik dalam penetapan personil maupun pengembangan jabatan fungsional agar lebih ditingkatkan dan perlunya pelatihan terhadap tenaga Arsiparis sementara dalam kurun waktu tahun 2022 belum diadakan pelatihan untuk peningkatan SDM tenaga Arsiparis pada masing masing OPD.

Indeks pemanfaatan arsip, target tahun 2022 sebesar 20 tercapai sebesar 25. penyediaan arsip sudah dilaksanakan baik manual maupun digital begitupun dengan pelayanan informasi kearsipan saat ini sudah dikembangkan melalui

website serta penggunaan aplikasi Srikandi sudah berjalan sekitar 80 persen. Untuk RB masih terdapat indikator yang belum bisa terpenuhi serta kepatuhan terhadap kebijakan pemnafaatan arsip hanya dapat dimaksimalkan serta Perbub SKKAD telah diselesaikan

Persentase OPD dan lembaga publik Perangkat Daerah yang mengelola arsip secara baku dari target 20 persen pencapaiannya sudah melampaui yaitu sebesar 40 persen. Ini menandakan pengarsipan di setiap OPD sudah berjalan baik. Namun, demikian peningkatan SDM Arsiparis untuk seluruh Perangkat Daerah baik dalam penetapan personil maupun pengembangan jabatan fungsional agar lebih ditingkatkan dan perlunya pelatihan terhadap tenaga Arsiparis sementara dalam kurun waktu tahun 2022 belum diadakan pelatihan untuk peningkatan SDM tenaga Arsiparis pada masing masing OPD.

Sementara itu, pada indikator Tingkat Ketersediaan Arsip sebagai bahan akuntabilitas kinerja, alat bukti yang sah dan pertanggungjawaban Nasional diukur dengan mencari rata rata dari 4 indikator yaitu tingkat ketersediaan arsip, persentase arsip aktif yang telah dibuatkan daftar arsip, persentase arsip inaktif yang telah dibuatkan daftar arsip, persentase arsip statis yang telah dibuatkan sarana bantu temu balik dan persentase jumlah arsip yang dimasukkan dalam SIKN melalui JIKN.

Persentase arsip aktif yang telah dibuatkan daftar arsip yaitu dengan menghitung arsip aktif yang dibuatkan daftar arsip dibagi jumlah seluruh arsip aktif yaitu $(215/300) \times 100$ persen = 72 persen, persentase arsip inaktif yang telah dibuatkan daftar arsip yaitu menghitung arsip inaktif yang dibuatkan daftar arsip dibagi jumlah seluruh arsip aktif yaitu $(200/525) \times 100$ persen = 38 persen, Persentase arsip statis yang telah dibuatkan sarana bantu temu balik dengan menghitung arsip statis yang telah dibuatkan sarana bantu temu balik dibagi jumlah seluruh arsip statis = yaitu $(50/72) \times 100$ persen = 69 persen, dan persentase jumlah arsip yang dimasukkan dalam SIKN melalui JIKN capaiannya masih 0, sehingga untuk menghitung tingkat ketersediaan arsip adalah total capaian indikator dibagi 4 = $(72+38+69+0)/4$ diperoleh nilai 44,75 persen, sehingga dari target 2022 sebesar 9 persen dapat mencapai 44,75 persen. Kondisi ini dapat terjadi ketersediaan arsip sebagai bahan akuntabilitas kinerja sudah dilaksanakan namun belum terintegrasi ke dalam SIKN (Sistim Informasi Kearsipan Nasional) dan JIKN (Jaringan Informasi Kearsipan Nasional).

Tingkat keberadaan dan keutuhan arsip sebagai bahan pertanggungjawaban setiap aspek kehidupan Berbangsa dan Bernegara untuk kepentingan Negara pencapaiannya masih 0 ini dikarenakan belum tersedia Peraturan Bupati yang mendukung pelaksanaannya.

Tingkat kesesuaian perizinan penggunaan arsip tertutup merujuk pada Peraturan Kepala ANRI 28/2011. Capaian kinerja untuk tahun 2021 dan 2022

relatif masih sama sebesar 70 persen. Tingkat kesesuaian perizinan penggunaan arsip ini harus didukung dengan Peraturan Bupati dalam pencapaiannya.

Tabel II - 123
Capaian Kinerja Urusan Kearsipan di Kabupaten Mamuju Tahun 2021-2022

INDIKATOR	Satuan	Tahun	
		2021	2022
Persentase Perangkat Daerah yang mengelola arsip secara baku	Persen	13.04	40
Peningkatan SDM pengelola kearsipan	Persen	20	-
Indeks pemanfaatan arsip	Indeks	40	25
Persentase OPD dan Lembaga Publik yang telah Melakukan pengarsipan secara Baku	Persen	10.86	40
Tingkat ketersediaan arsip sebagai bahan akuntabilitas kinerja, alat bukti yang sah dan pertanggungjawaban nasional	Persen	8.15	44,75
Tingkat keberadaan dan keutuhan arsip sebagai bahan pertanggungjawaban setiap aspek kehidupan Berbangsa dan Bernegara untuk kepentingan Negara	Persen	N/A	0
Tingkat kesesuaian perizinan penggunaan arsip tertutup merujuk pada Peraturan Kepala ANRI 28/2011 tentang Pedoman Akses dan Layanan Arsip Statis	Persen	70	70

Sumber Data : Dinas Perpustakaan dan Kearsipan Kab. Mamuju, 2022

2.1.3.3. Layanan Urusan Pilihan.

1. Urusan Kelautan dan Perikanan.

Sektor kelautan dan perikanan masih merupakan potensi yang diandalkan Pemerintah Kabupaten Mamuju dilaksanakan oleh Dinas Kelautan dan Perikanan. Perikanan tangkap Kabupaten Mamuju memiliki potensi ekonomi strategis karena adanya fasilitas sebagai pusat pendaratan ikan, yaitu Tempat Pelelangan Ikan (TPI) yang sangat representatif.

Adapun Indikator Kinerja Utama Dinas Kelautan dan Perikanan yaitu :

- Produksi Perikanan Daerah;
- Konsumsi Ikan Daerah; dan
- Cakupan Bina Kelompok.

1. Produksi Perikanan Daerah.

Berdasarkan Target RENSTRA Produksi Perikanan Daerah yang ingin dicapai Tahun 2022 sebesar 89,74 persen atau sebesar 70.000 capaian realisasi sebesar 93,07 persen atau sebesar 65.147,31 Ton. Adapun kontribusi produksi perikanan daerah yaitu :

Produksi Perikanan Tangkap dengan target produksi 18.000 Ton atau 81,82 persen dengan rata-rata kenaikan pertahunnya sebesar 5,88 persen. Adapun capaian realisasi produksi perikanan tangkap sebesar 19.475 Ton atau 108,20 persen. Hal ini dipengaruhi oleh dengan dukungan sarana dan prasarana perikanan tangkap sehingga hasil tangkapan semakin meningkat

serta didukung kondisi cuaca dan iklim yang baik sepanjang tahun 2022. Adapun program dan kegiatan yang mendukung peningkatan produksi perikanan tangkap dalam peningkatan kesejahteraan nelayan melalui penyediaan sarana dan prasarana perikanan tangkap dengan sumber anggaran baik DAU/DAK berupa pengadaan Kapal 2,5 GT, Mesin Dalam 24 dan 33 PK, Mesin Katinting 5.5, mesin katinting 6.5 PK, mesin katinting 9 PK, Tandon Air, Gillnet, GPS, *Life Jacket*, *Fish finder*, rumpon dalam dan rumpon dangkal.

Produksi Perikanan Budidaya dengan target produksi 52.000 Ton atau 92,86 persen dengan rata-rata kenaikan pertahunnya sebesar 1,96 persen. Adapun capaian realisasi produksi perikanan daerah sebesar 45.672 Ton atau hanya mencapai 87,83 persen sehingga mempengaruhi realisasi produksi perikanan daerah pada tahun 2022.

Hal ini disebabkan oleh turunnya produksi perikanan budidaya khususnya budidaya rumput laut yang diakibatkan oleh faktor cuaca gelombang tinggi dan hama seperti penyu yang merupakan makanan utama rumput laut dilain sisi penyu juga merupakan hewan dilindungi sehingga para pembudidaya rumput laut juga tidak bisa berbuat apa-apa sehingga banyak beralih profesi

Tabel II - 124
Produksi Perikanan Daerah Kabupaten Mamuju Tahun 2020-2022

INDIKATOR	SATUAN	Tahun		
		2020	2021	2022
Produksi Perikanan Tangkap	Ton	17.751	14.248	19.475
Produksi Perikanan Budidaya	Ton	50.047	10.763	54.672
Produksi Perikanan Daerah	Ton			56.147

Sumber : Dinas Perikanan dan Kelautan, 2022

2. Konsumsi Ikan Daerah

Berdasarkan target RENSTRA Target Konsumsi ikan daerah tahun 2022 adalah 42 Kg/kapita/tahun atau 1.515 gram/perhari dengan realisasi 43 kg/Perkapita/tahun atau 102,38 persen rata-rata konsumsi ikan sekitar 1555 gram/orang/hari dari 11 Kecamatan dengan kontribusi tingkat konsumsi ikan terbanyak di Kecamatan Simboro, Mamuju dan Balabalakang yang nilai angka konsumsinya diatas 160 Gram/orang/Hari

Hal ini dipengaruhi oleh meningkatnya produksi perikanan tangkap sehingga ikan di Mamuju melimpah dan harga ikan relative stabil sehingga daya beli masyarakat meningkat

Tabel II - 125
Konsumsi Ikan Daerah Kabupaten Mamuju Tahun 2020-2022

INDIKATOR	SATUAN	Tahun		
		2020	2021	2022
Jumlah Konsumsi Ikan Daerah	Kg/Kapita/ Tahun	40	40	43

Sumber : Dinas Perikanan dan Kelautan, 2022

3. Cakupan Bina Kelompok Perikanan

Berdasarkan target RENSTRA cakupan bina kelompok sebanyak 330 klp (fisik 230 Klp dan Non fisik 100 Klp) atau 80,49 persen dengan peningkatan rata-rata pertahun sekitar 120 klp atau 6,45 persen yang merupakan jumlah kelompok yang dibantu oleh Pemda baik penyediaan sarana dan prasarana perikanan serta penyediaan fasilitas dalam peningkatan SDM kelompok dengan capaian realisasi cakupan bina kelompok sebanyak 298 Klp atau 90,30 persen yang terdiri dari 178 klp kelompok penerima bantuan sarana prasarana perikanan baik nelayan, pembudidaya, pemasar dan pengolah hasil perikanan sebanyak 1007 unit serta 120 klp fasilitas peningkatan sdm berupa kegiatan temu lapang yang berkoordinasi dengan penyuluh perikanan dalam sosialisasi pembentukan kelembagaan, penanggulangan hama penyakit ikan dan fasilitas pendataan dan penyaluran sertifikat tanah nelayan dan asuransi nelayan.

Tabel II - 126
Bina Kelompok Perikanan Kabupaten Mamuju Tahun 2020-2022

INDIKATOR	SATUAN	Tahun		
		2020	2021	2022
Cakupan Bina Kelompok Perikanan	Kelompok	298	146	298

Sumber : Dinas Perikanan dan Kelautan, 2022

2. Urusan Pariwisata

Dinas Pariwisata diharuskan dapat meningkatkan jumlah wisatawan dengan memperkuat Promosi dan pemasaran pada tahun 2022 jumlah wisatawan yang berkunjung di Kabupaten Mamuju sebanyak 11.100. Peningkatan jumlah kunjungan wisatawan harus didukung dengan pengembangan objek wisata, cagar budaya dan kearifan lokal sehingga indikator yang menunjang keberhasilan pariwisata bisa berhasil.

Adapun gambaran indikator kinerja selama 3 (tiga) tahun dapat dilihat pada tabel dibawah ini :

Tabel II - 127
Capaian Kinerja Urusan Pariwisata Tahun 2020-2022

INDIKATOR	Tahun		
	2020	2021	2022
Kunjungan wisata	20,500	8.750	11.100
Lama kunjungan Wisata	3 hari	3 hari	3 hari
PAD sektor pariwisata	50.100 Jt	17.500 Jt	22.200.00 jt

Sumber : Dinas Pariwisata Tahun 2022

3. Urusan Pertanian

Capaian pembangunan pertanian Kabupaten Mamuju dalam kurun waktu 2020-2022 menunjukkan perkembangan yang fluktuatif cenderung menurun. Kontribusi sektor pertanian terhadap PDRB diperoleh dengan membandingkan antara jumlah kontribusi PDRB dari sektor pertanian terhadap jumlah PDRB dikali 100. Berdasarkan buku PDRB yang diterbitkan oleh Badan Pusat Statistik kategori pertanian, kehutanan dan perikanan meliputi tanaman pangan, tanaman perkebunan, tanaman hortikultura, peternakan dan jasa pertanian dan perburuan. Industri ini masih menjadi tumpuan dan harapan dalam penyerapan tenaga kerja. Sub kategori usaha pertanian, peternakan, perkebunan dan jasa pertanian merupakan kontributor terbesar dalam menciptakan nilai tambah lapangan usaha pertanian, kehutanan dan perikanan mencapai 38,00 persen..

Tabel II - 128
Capaian Urusan Pertanian Kabupaten Mamuju Tahun 2020-2022

INDIKATOR	Tahun		
	2020	2021	2022
Kontribusi Sektor Pertanian/Perkebunan terhadap PDRB	37,26	37,76	38,00
Kontribusi Pertanian	14,04	15,87	17,27
Produktivitas padi atau bahan pangan utama local Lainnya	121,789	130,974	132,04

Sumber : Dinas Pertanian Tahun 2022

4. Urusan Perdagangan

Urusan Perdagangan yang bertujuan untuk mencapai target (1) Persentase kasus peredaran barang ilegal yang tertangani, (2) Proporsi usaha perdagangan yang telah memiliki legalitas usaha, (3) persentase peningkatan nilai perdagangan ekspor daerah, (4) cakupan bina usaha perdagangan dan usaha informal. Sebagai upaya untuk mencapai adalah (1) Peningkatan peranan perdagangan sehingga mampu memperluas lapangan kerja dan kesempatan usaha serta meningkatkan produktivitas dan mampu bersaing, 2) Meningkatkan efesiensi perdagangan dalam negeri, pengawasan peredaran barang/jasa dan pengembangan ekspor,3) Meningkatkan kualitas pelayanan dan mewujudkan pasar yang tertib, bersih, indah dan nyaman. 4) Meningkatkan pelayanan administrasi dan profesionalisme SDM Aparatur, Perdagangan dan Pasar.

Adapun capaian urusan perdagangan Kabupaten Mamuju di tahun 2022, adalah sebagai berikut :

Di Kabupaten Mamuju Persentase kasus peredaran barang ilegal yang tertangani yaitu di 2022 tercatat tidak ada. Sedangkan untuk proporsi usaha perdagangan di Kabupaten Mamuju yang telah memiliki legalitas usaha yaitu sebesar 17,85 persen.

Persentase peningkatan nilai perdagangan ekspor daerah yaitu data awal untuk nilai ekspor daerah tidak ada, dari hasil identifikasi terdapat semua potensi produk ekspor daerah belum ada yang secara langsung terkirim dari Kab. Mamuju. Sehingga Dinas Perdagangan tidak bisa mengidentifikasi secara pasti nilai dari Komiditi ekport tersebut dan sampai Tahun 2022 Data tersebut belum ada.

Cakupan bina usaha perdagangan dan usaha informal yaitu sampai dengan Tahun 2022 tidak ada dan dari hasil tersebut tidak mencapai target yang diinginkan.

Tabel II - 129
Capaian Urusan Perdagangan Tahun 2019-2022

Indikator	Tahun			
	2019	2020	2021	2022
Persentase kasus peredaran barang ilegal yang tertangani	72,53	76,78%	79,37%	0
Proporsi usaha perdagangan yang telah memiliki legalitas usaha	14,37	14,73%	14,82%	17,85%
persentase peningkatan nilai perdagangan ekspor daerah	0	0	0	0
cakupan bina usaha perdagangan dan usaha informal	65,95	71,45%	73,58%	0

Sumber : Dinas Perdagangan Kab. Mamuju Tahun 2022

5. Urusan Perindustrian

Kelompok pengrajin yang dibina di Kabupaten Mamuju pada Tahun 2021 mencapai 8,45 persen namun pada tahun 2022 mengalami penurunan menjadi 7,20 persen, ini disebabkan lesunya pengrajin lokal dalam membuat kerajinan khas daerah karena masih banyaknya pengrajin lokal belum dapat berinovasi dalam memanfaatkan sumber daya daerah.

Tabel II - 130
Capaian Kinerja Urusan Perindustrian Tahun 2020-2022

INDIKATOR	Tahun		
	2020	2021	2022
Cakupan Bina Kelompok Pengrajin	16,80%	8,45%	7,20%

Sumber : Dinas Koperasi, UKM, dan Perindustrian Tahun 2022

6. Urusan Transmigrasi

Kabupaten Mamuju adalah salah satu daerah penempatan transmigrasi yang berasal dari berbagai wilayah di Indonesia. Data terakhir adalah sebagai berikut ; Rencana kawasan transmigrasi yang diusulkan ke kementerian untuk ditetapkan seluas 82.000 Ha, termasuk di dalamnya eks UPT sebanyak 17 UPT yang akan ditingkatkan sarana dan prasarananya.

Ada seluas 1248 Ha sudah mendapatkan SK pelepasan alih fungsi lahan dari Kementerian Lingkungan Hidup dan Kehutanan untuk lokasi transmigrasi di

Kecamatan Kalukku UPTD Sinyonyoi. Untuk lebih jelasnya dapat dilihat pada tabel berikut ini :

Tabel II - 131
Pencadangan Lahan Permukiman Transmigrasi
Menurut Transmigrasi Lokal Tahun 2019-2021

Kecamatan	Luas Pencadangan Lahan Sudah Ditetapkan (Ha)			Luas Pencadangan Lahan dalam Rencana (Ha)		
	2019	2020	2021	2019	2020	2021
1). Mamuju	-	-	-	-	-	-
2). Tapalang	-	-	-	-	-	-
3). Kalukku	1.248	-	-	-	-	-
4). Kalumpang	-	-	-	-	-	-
5). Papalang	-	-	-	-	-	-
6). Sampaga	-	-	-	-	-	-
7). Tommo	-	-	-	-	-	-
8). Simboro dan	-	-	-	-	-	-
9). Tapalang Barat	-	-	-	-	-	-
10). Bonehau	-	-	-	-	-	-
11). Kep. Bala Balakang	-	-	-	-	-	-

Sumber : SIPD, Dinas Transmigrasi dan Tenaga Kerja Tahun 2021
 *tidak ada kegiatan/penempatan di tahun 2020 dan 2021

Capaian pelaksanaan urusan transmigrasi yang mendukung pembangunan digambarkan sebagai berikut :

Indikator Persentase transmigran swakarsa ini menggambarkan kinerja yang tidak tercapai selama kurun waktu 3 tahun, pelaksanaan kegiatan ini tidak terlaksana dikarenakan tidak ada penempatan transmigran swakarsa. Maka Pemerintah perlu mendorong permukiman yang telah berkembang untuk berusaha secara mandiri dengan cara memfasilitasi mereka dengan pihak pemerintah lokasi tujuan transmigran untuk mendorong masuknya investor, menciptakan/menyediakan kebijakan (regulasi, insentif), memberikan informasi lokasi, kesempatan kerja, dan pemberian kredit usaha.

Capaian Indikator jumlah Pembangunan Satuan Permukiman Transmigrasi juga menggambarkan interpretasi yang belum tercapai, hal ini di karenakan kurangnya koordinasi dan keterpaduan baik antar sektor dan antar daerah maupun pemerintah pusat dan daerah mulai dari tahap perencanaan sampai dengan pelaksanaan pembangunannya, maka perlunya pemerhatian untuk memfasilitasi hubungan kerjasama antar daerah dalam penyelenggaraan transmigrasi sesuai dengan kemampuan dan kebutuhan masing-masing daerah, dengan daerah yang memiliki sumberdaya melimpah tetapi kurang tenaga kerja.

Indikator Jumlah Satuan Permukiman Transmigrasi yang dikembangkan juga menggambarkan interpretasi yang belum tercapai, hal ini karena Pengalaman pembangunan transmigrasi yang lebih mengutamakan pertimbangan demografis-sentris, yang ternyata berimplikasi pada rendahnya solusi pemenuhan

kepentingan masyarakat (pendatang dan lokal). Kemungkinan besar, masih banyak masyarakat Mamuju yang sebenarnya berminat untuk mengikuti program transmigrasi, tetapi kurang berminat terhadap karakteristik daerah tujuannya. Aspek ini terkait dengan jenis/topografi wilayah, jenis tanah atau komoditas pertanian yang dikelola di daerah permukiman baru. Karena itu transmigrasi kedepan haruslah didasarkan atas paradigma pemenuhan kebutuhan masyarakat, yaitu mengusahakan penataan kembali lahan transmigrasi dan pembinaan usaha dikawasan transmigrasi dan penduduk setempat serta dipadukan dengan upaya pengembangan industri terutama yang mengelolah hasil-hasil pertanian dan usaha perdagangan didaerah transmigrasi.

Tabel II - 132
Capaian Urusan Transmigrasi Tahun 2019-2021 Kabupaten Mamuju

Indikator	Tahun		
	2019	2020	2021
Jumlah Transmigrasi	250	250	250
Jumlah Satuan Permukiman yang Dibangun	1 SP	1 SP	1 SP
Jumlah Satuan Permukiman yang Dikembangkan	1 SP	1 SP	1 SP

Sumber Data : Dinas Tenaga Kerja dan Transmigrasi Kab. Mamuju, 2021

7. Urusan Energi dan Sumberdaya Mineral

Urusan Pilihan Energi dan Sumberdaya Mineral Kabupaten Mamuju diarahkan pada Pengelolaan Energi dan Sumberdaya Mineral dengan memperhatikan prinsip keberlanjutan bagi generasi yang akan datang serta memperlakukannya sebagai input untuk proses produksi berikutnya yang dapat menghasilkan nilai tambah yang optimal serta pemanfaatan Energi dan Sumberdaya Mineral yang diimbangi dengan upaya reklamasi dan sistem pengelolaan yang lebih ramah lingkungan.

a. Rumah Tangga Yang Menggunakan Listrik

Sebagian besar kebutuhan listrik di Kabupaten Mamuju dipenuhi oleh PT. Perusahaan Listrik Negara (PLN). Sampai tahun 2022, belum semua wilayah Kabupaten Mamuju tersambung dalam jaringan PLN. Jumlah pelanggan PLN (Persero) Area Mamuju pada tahun 2022 mencapai 76.727 pelanggan atau meningkat 7.62 persen dibanding tahun 2021 yang hanya sekitar 57.069 pelanggan. Selain PLN beberapa wilayah Kecamatan terjauh masih menggunakan sumber listrik lain diantaranya PLTS, PLTMH dan Genset yang dimanfaatkan oleh masyarakat di desa.

b. Rasio Ketersediaan Daya Listrik

Rasio ketersediaan listrik adalah jumlah daya listrik terpasang dibagi jumlah kebutuhan. Jumlah daya listrik terpasang Kabupaten Mamuju tercatat pada tahun 2022 jumlah daya listrik terpasang sebesar 119.774 KW dengan

produksi listrik sebanyak 130.564.511 KWh, listrik terjual sebanyak 121.159.064 KWh.

c. **Pertambangan**

Secara umum potensi tambang dan energi di Kabupaten Mamuju cukup besar baik dari sisi jumlah cadangan yang ada dan banyaknya aktivitas. Pemanfaatan di sektor pertambangan, namun demikian dalam upaya pengelolaan dan pemanfaatannya harus sesuai dengan peraturan perundang-undangan yang berlaku hal itu sebagai upaya untuk menjaga kelestarian dan dampak yang ditimbulkan dalam pengelolaannya oleh karena itu perlu dilakukan upaya pengawasan dan pemantauan secara ketat sehingga pelanggaran di sektor pertambangan tidak akan memberikan dampak terhadap kerusakan lingkungan.

Pemerintah Kabupaten Mamuju telah melakukan kegiatan pengawasan dan penertiban kegiatan rakyat yang berpotensi merusak lingkungan melakukan kegiatan pengendalian sebagai langkah antisipasi untuk mencegah kerusakan lingkungan akibat kegiatan pertambangan rakyat.

2.1.3.4. Unsur Pendukung

1. Fungsi Sekretariat Daerah.

Sekretaris Daerah mempunyai tugas membantu kepala daerah dalam penyusunan kebijakan dan pengoordinasian administratif terhadap pelaksanaan tugas Perangkat Daerah serta pelayanan administratif. Sekretariat Daerah dalam menjalankan tugas dan fungsi memiliki sejumlah indikator yang dijadikan sebagai tolok ukur kinerja. Indikator Sekretariat Daerah yang ditetapkan berdasarkan masing-masing kelompok, meliputi kelompok pemerintahan dan kesejahteraan masyarakat, ekonomi dan pembangunan, dan administrasi.

Capaian indikator kinerja Sekretariat Daerah dapat dilihat pada table berikut dibawah ;

Tabel II - 133
Capaian indikator kinerja Sekretariat Daerah Kab. Mamuju Tahun 2021-2022

NO	INDIKATOR	TAHUN	
		2021	2022
1	Persentase produk Hukum yang diajukan ke DPRD	15 Perda dan 15 Perbup	5 PERDA dan 46 PERBUP
2	Persentase Jumlah kasus yang ditangani	4 Kasus dan 2 Dokumen	6 Kasus, 6 Dokumen (semua dimenangkan Kab. Mamuju)
3	Persentase Data dan Informasi yang dihasilkan tepat waktu	100%	100%
4	Persentase Pelayanan Pembinaan Kesejahteraan Dan Keagamaan	100%	100%
5	Persentase ketepatan waktu penyampaian LPPD Kabupaten	100 % tepat waktu per tanggal 31 maret 2021	tepat waktu per tanggal 31 maret 2022

NO	INDIKATOR	TAHUN	
		2021	2022
6	Persentase jumlah pemekaran wilayah yang ditindaklanjuti	0%	Dilakukan Moratorium hingga PILKADA 2024 selesai (Surat kemendagri No:125/4996/BAK, tanggal 26 Agustus 2022)
7	Persentase Jumlah laporan Data Pelaku Ekonomi Kreatif, Jumlah Laporan Evaluasi Badan Usaha Milik Daerah	1 Dokumen laporan data pelaku ekonomi kreatif (100%), 3 Dokumen Laporan BUMD (100%)	1 Dokumen laporan data pelaku ekonomi kreatif (100%), 3 Dokumen Laporan BUMD (100%)
8	Jumlah Monitoring Pengendalian Inflasi Daerah	2 Dokumen Laporan TPID Kab. Mamuju (100%)	2 Dokumen Laporan TPID Kab. Mamuju (100%)
9	Persentase Rekomendasi WIUP yang diterbitkan	3 Rekomendasi WIUP (100%)	1 Laporan (100%)
10	Persentase SDA Kehutanan yang diawasi	1 Laporan Keuangan (100%)	1 Laporan (100%)
11	Persentase Pelayanan Administrasi Pemilihan Penyedia Barang dan Jasa Secara Tertib	100% (Seluruh OPD se-Kab Mamuju)	100% (dilaksanakan pada OPD terkait)
12	Persentase Hasil Pengawasan dan Pengendalian Pelaksanaan Kebijakan KDH yang ditingkatkan	100%	100%
13	Persentase Pelaksanaan Monitoring dan Evaluasi Kegiatan Pembangunan baik penggunaan dana APBD dan APBN	99 % (260 Kali Perjalanan)	100% (pada 11 Kecamatan)
14	Persentase Jumlah Pengendalian program yang disusun dan dirumuskan	100%	100%
15	Persentase Program dan Kegiatan Ketatalaksanaan dan Perangkat Daerah	100%	100%
16	Persentase Penataan Kelembagaan dan Kepegawaian Perangkat Daerah yang terfasilitasi	100%	100%
17	Persentase pelayanan kedinasan dan rumah tangga KDH / WKDH	100%	100%
18	Persentase Pelayanan Keprotokolan pada Kegiatan KDH/WKDH	100%	100%

Sumber : Sekretariat Daerah Kab. Mamuju, 2022

2. Fungsi Sekretariat DPRD

Dasar hukum pembentukan Organisasi Sekretariat DPRD adalah peraturan Daerah Nomor 11 Tahun 2007. Sekretariat DPRD Kabupaten yang selanjutnya disebut Sekretariat Dewan Perwakilan Rakyat Daerah (Setwan) merupakan unsur staf pelayanan terhadap DPRD Kabupaten yang dipimpin oleh seorang Sekretaris yang bertanggung jawab kepada pimpinan DPRD dan secara administratif dibina oleh Sekretaris Kabupaten. Sekretariat DPRD mempunyai tugas menyelenggarakan administrasi kesekretariatan, administrasi keuangan, mendukung pelaksanaan tugas dan fungsi DPRD, dan menyediakan serta mengkoordinasikan tenaga ahli apabila diperlukan oleh DPRD sesuai dengan kemampuan keuangan daerah.

Dalam mendukung pelaksanaan fungsi DPRD tersebut maka DPRD memiliki 3 (tiga) Indikator utama dalam Permendagri 86, sebagai berikut :

Indikator Tersedianya Rencana Kerja Tahunan pada setiap Alat-alat Kelengkapan DPRD Provinsi/Kab/Kota, pada kondisi indikator ini menunjukkan kinerja yang sudah sesuai sebagai tolak ukur pelaksanaan kegiatan setiap tahunnya, namun dalam dalam tahapan Rencana Kerjanya terkadang mengalami perubahan dari yang direncanakan, sehingga diperlukan fokus perencanaan Kerja Tahunan yang konsisten untuk tahun selanjutnya.

Indikator Tersusun dan terintegrasinya Program-Program Kerja DPRD untuk melaksanakan Fungsi Pengawasan, Fungsi Pembentukan Perda, dan Fungsi Anggaran dalam Dokumen Rencana Lima Tahunan (RPJMD) maupun Dokumen Rencana Tahunan (RKPD) selama periode 2 tahun berjalan dari tahun 2021-2022 kinerja yang ditunjukkan juga sudah sesuai.

Indikator Terintegrasinya program-program DPRD untuk melaksanakan fungsi pengawasan, pembentukan Perda dan Anggaran ke dalam Dokumen Perencanaan dan Dokumen Anggaran Setwan DPRD, pada kondisi indikator ini juga menunjukkan kinerja yang sudah sesuai ataupun terlaksana setiap tahunnya, namun terkadang ditemukan hambatan dalam penyesuaian jadwal dari setiap dewan, hal ini mengakibatkan rapat-rapat pembahasan anggaran terkadang menemukan masalah dalam waktu pelaksanaan fungsinya.

Tabel II - 134
Capaian Kinerja dan Fungsi Unsur Pendukung Sekretariat DPRD 2021-2022

NO	INDIKATOR	Tahun	
		2021	2022
1	Tersedianya Rencana Kerja Tahunan pada setiap Alat alat Kelengkapan DPRD Provinsi/ Kab/Kota	ada	ada
2	Tersusun dan terintegrasinya Program-Program Kerja DPRD untuk melaksanakan Fungsi Pengawasan, Fungsi Pembentukan Perda, dan Fungsi Anggaran dalam Dokumen Rencana Lima Tahunan (RPJM) maupun Dokumen Rencana Tahunan (RKPD)	ada	ada
3	Terintegrasi program-program DPRD untuk melaksanakan fungsi pengawasan, pembentukan Perda dan Anggaran ke dalam Dokumen Perencanaan dan Dokumen Anggaran setwan DPRD	ada	ada
4	Indeks Kepuasan DPRD terhadap pelayanan Sekretariat DPRD (tujuan OPD)	Memuaskan	Memuaskan
5	Hasil Penilaian kualitas layanan Setwan terhadap DPRD (sasaran OPD)	Memuaskan	Memuaskan
6	Persentase Penilaian DPRD terhadap pelayanan Fasilitasi Tugas dan Fungsi DPRD	100%	100%
7	Hasil Penilaian DPRD terhadap Pemenuhan kebutuhan layanan dan administrasi keuangan	Memuaskan	Memuaskan

Sumber Data : Sekretariat DPRD Kab. Mamuju, 2022

Dalam mewujudkan visi misi Bupati Mamuju DPRD kabupaten mamuju berkontribusi dalam menjawab indikator yang tertuang dalam RPJMD Kabupaten Mamuju 2021-2026 , sebagai berikut :

Hasil Penilaian DPRD terhadap pemenuhan kebutuhan layanan dan administrasi keuangan merupakan indikator dari program yang dilaksanakan DPRD yaitu Program Penunjang Urusan Pemerintahan Daerah Kabupaten/Kota memperoleh predikat memuaskan sebagai capaian kinerja dari sekretariat DPRD, penilaian ini merupakan predikat yang wajar karena pelayanan keuangan dan administrasi yang diberikan sekretariat DPRD kepada dewan. Hal ini selaras dengan indikator Persentase Penilaian DPRD terhadap Pelayanan Fasilitas Tugas dan Fungsi DPRD yang termuat di Program Dukungan Pelaksanaan Tugas dan Fungsi DPRD, dengan capaian hasil 100 persen.

Dengan capaian indikator program memuaskan dan persentase 100 persen, maka ini merupakan tolak ukur bahwa hasil penilaian kualitas layanan Setwan terhadap DPRD dan Indeks Kepuasan DPRD terhadap pelayanan Sekretariat DPRD memperoleh predikat memuaskan. Sebagai penjelasan bahwa indikator Hasil penilaian kualitas layanan Setwan terhadap DPRD merupakan indikator dari sasaran strategis setwan yaitu Meningkatnya pelayanan bagi peningkatan kinerja DPRD Kab. Mamuju, dan Indeks Kepuasan DPRD terhadap pelayanan Sekretariat DPRD merupakan indikator dari tujuan Sekretariat DPRD yaitu Meningkatnya kualitas pelayanan Setwan bagi pimpinan dan anggota DPRD.

2.1.3.5. Unsur Penunjang

1. Fungsi Perencanaan Pembangunan.

Badan Perencanaan Penelitian dan Pengembangan Daerah (BAPPEPAN) merupakan salah satu OPD yang mempunyai tugas melaksanakan pemerintahan dalam bidang perencanaan pembangunan sebagaimana diamanatkan dalam Undang-Undang Nomor 23 Tahun 2014 tentang Pemerintahan Daerah, bahwa salah satu untuk tugas pemerintah daerah yaitu melaksanakan fungsi penunjang Urusan Pemerintahan yang salah satunya meliputi urusan perencanaan pembangunan. Berkaitan dengan visi dan misi pembangunan daerah Kabupaten Mamuju, maka Bappepan sebagai salah satu Perangkat Daerah di lingkup Pemerintah Kabupaten Mamuju, dalam pelaksanaan tugas pokok dan fungsi untuk menyusun kebijakan perencanaan pembangunan daerah, memiliki peran penting mendukung pencapaian visi dan seluruh misi pembangunan Kabupaten Mamuju selama lima tahun ke depan.

Capaian Indikator RPJMD 2021-2026 dapat dilihat pada tabel berikut :

Tabel II - 135
Capaian Indikator RPJMD 2021-2026 BAPPEPAN
Kabupaten Mamuju Tahun 2022

INDIKATOR	SATUAN	TAHUN	
		Target	2022
Presentase Hasil Penerapan Kelitbangan	Persen	100	100
Persentase Konsistensi Dokumen Perencanaan RPJMD- RKPD diterapkan di Daerah	Persen	100	99,48
Nilai AKIP OPD	Predikat	B	B
Persentase Keselarasaan Dokumen Perencanaan Pembangunan Daerah Dengan Perencanaan Perangkat Daerah	Persen	100	98,25
Persentase Indikator Program Daerah Mitra Bidang Ekonomi dan Sumberdaya Alam yang tercapai	Persen	100	99,84
Persentase indikator program daerah mitra Bidang Infrastruktur dan Kewilayahan yang tercapai	Persen	100	99,96
Persentase indikator program daerah mitra Bidang Pemerintahan dan Pembangunan Manusia Yang Tercapai	Persen	100	99,89
Persentase Implementasi Rencana Kelitbangan	Persen	100	100
Persentase Hasil Penelitian dan Pengembangan Yang Digunakan Untuk Perumusan Perencanaan Pembangunan	Persen	100	0
Persentase Hasil Penelitian Yang Dikembangkan Menjadi Kebijakan Pelaksanaan Pembangunan Daerah	Persen	100	100
Persentase Perangkat Daerah Yang Difasilitasi Dalam Penerapan Inovasi Daerah	Persen	100	0

Pemerintah Kabupaten Mamuju telah memiliki dokumen perencanaan RPJPD yang ditetapkan melalui Peraturan Daerah Nomor 1 Tahun 2018 tentang Rencana Pembangunan Jangka Panjang Daerah (RPJPD) Pemerintah Kabupaten Mamuju Tahun 2005-2025.

Tabel II - 136
Ketersediaan Dokumen RPJPD Pemerintah Kabupaten Mamuju Tahun 2018-2022

INDIKATOR	TAHUN				
	2018	2019	2020	2021	2022
Tersedianya dokumen perencanaan RPJPD yang telah ditetapkan dengan PERDA	Ada	Ada	Ada	Ada	Ada

Sumber : BAPPEPAN Kab. Mamuju, 2022

Pemerintah Kabupaten Mamuju telah memiliki dokumen perencanaan RPJMD yang ditetapkan melalui Peraturan Daerah Nomor 2 Tahun 2021 tentang Rencana Pembangunan Jangka Menengah Daerah (RPJMD) Kabupaten Mamuju Tahun 2021 - 2026.

Tabel II - 137
Ketersediaan Dokumen RPJMD Kabupaten Mamuju Tahun 2018-2022

INDIKATOR	SATUAN	TAHUN				
		2018	2019	2020	2021	2022
Tersedianya Dokumen Perencanaan: RPJMD yang telah ditetapkan dengan PERDA/PERKADA	ada/tdk ada	Ada	Ada	Ada	Ada	Ada

Sumber : BAPPEPAN Kab. Mamuju, 2022

Pelaksanaan pembangunan di Kabupaten Mamuju dilakukan dengan mengacu pada dokumen Rencana Kerja Pemerintah Daerah (RKPD) yang ditetapkan melalui Peraturan Bupati setiap tahunnya. Namun, dokumen perencanaan tahunan daerah masih perlu ditingkatkan kualitasnya dengan menaati jadwal penyusunan dokumen perencanaan pembangunan tahunan daerah dan mengoptimalkan proses evaluasi perencanaan pembangunan daerah, sehingga dokumen tersebut dapat menjadi acuan pelaksanaan pembangunan tahunan daerah yang berkualitas.

Tabel II - 138
Ketersediaan Dokumen RKPD Kabupaten Mamuju Tahun 2018-2022

INDIKATOR	TAHUN				
	2018	2019	2020	2021	2022
Tersedianya Dokumen Perencanaan : RKPD yang telah ditetapkan dengan PERKADA	Ada	Ada	Ada	Ada	Ada

Sumber : BAPPEPAN Kab. Mamuju, 2022

Kabupaten Mamuju pada Tahun 2019 telah menetapkan Perda Nomor 10 Tahun 2019 tentang Rencana Tata Ruang Wilayah Kabupaten Mamuju Tahun 2019-2039.

Tabel II - 139
Ketersediaan Dokumen RTRW yang telah ditetapkan dengan Perda Kabupaten Mamuju 2018-2022

INDIKATOR	SATUAN	TAHUN				
		2018	2019	2020	2021	2022
Tersedianya dokumen RTRW yang telah ditetapkan dengan PERDA	ada/tdk ada	-	Ada	Ada	Ada	Ada

Sumber : BAPPEPAN Kab. Mamuju, 2022

Program RKPD didasarkan pada program RPJMD yang harus dilaksanakan pada tahun berkenaan. Pada tahun 2022 Program RPJMD yang diakomodir dalam RKPD sebesar 98,58 persen.

Tabel II - 140
Konsistensi Program RPJMD dan RKPD Kabupaten Mamuju Tahun 2019-2022

INDIKATOR	SATUAN	TAHUN			
		2019	2020	2021	2022
Penjabaran Konsistensi Program RPJMD kedalam RKPD	%	95,80	98,58	98,58	99,48

Sumber : BAPPEPAN Kab. Mamuju, 2022

Program RKPD didasarkan pada program RPJMD yang harus dilaksanakan pada tahun berkenaan. Pada tahun 2022 Program RKPD yang diakomodir dalam APBD sebesar 99,52 persen.

Tabel II - 141
Konsistensi Program RKPD dan APBD Kabupaten Mamuju Tahun 2019-2022

INDIKATOR	SATUAN	TAHUN			
		2019	2020	2021	2022
Penjabaran Konsistensi Program RKPD kedalam APBD	%	84,63	84,99	99,52	99,52

Sumber : BAPPEPAN Kab. Mamuju, 2022

2. Fungsi Keuangan.

Peraturan Menteri Dalam Negeri nomor 21 Tahun 2011 tentang Pengelolaan Keuangan Daerah, dilaksanakan dalam sistem terintegrasi yang terdiri dari perencanaan, pelaksanaan, pengawasan dan pertanggungjawaban, yakni Anggaran Pendapatan dan Belanja Daerah (APBD), yang langsung maupun tidak langsung mencerminkan kemampuan pemerintah Daerah dalam membiayai pelaksanaan tugas- tugas pemerintahan, pembangunan dan pelayanan sosial masyarakat. Pengelolaan keuangan daerah dilaksanakan dengan mentaati azas pengelolaan keuangan daerah, yakni tertib, taat peraturan perundang-undangan, efektif, efisien, ekonomis, transparan, dan bertanggungjawab dengan memperhatikan azas keadilan, kepatutan, dan manfaat untuk masyarakat. Pengukuran kinerja keuangan daerah, sangat penting untuk menilai akuntabilitas pemerintah daerah dalam melakukan pengelolaan keuangan daerah, serta untuk memproyeksikan kemampuan keuangan Daerah dimasa depan dalam rangka pelaksanaan pembangunan. Kinerja keuangan yang harus dilaksanakan oleh Pemerintah Kabupaten Mamuju, Berikut dijelaskan kinerja Keuangan yang dilaksanakan oleh Badan Pengelola Keuangan dan Aset ada 9 (Sembilan) Indikator dari tahun 2019-2022 yaitu sebagai berikut:

Tabel II - 142
Capaian Kinerja Urusan Keuangan Tahun 2019-2022

INDIKATOR	TAHUN			
	2019	2020	2021	2022
Opini BPK terhadap laporan keuangan	WTP	WTP	WTP	WTP

INDIKATOR	TAHUN			
	2019	2020	2021	2022
Persentase SILPA	2,05%	1.09%	1.95%	2.00%
Persentase SILPA terhadap APBD	0.00	0.00	0.00%	0.00%
Persentase program/kegiatan yang tidak terlaksana	100%	100%	100%	100%
Persentase belanja pendidikan (20%)	29%	28,66%	29,43%	28,66%
Persentase belanja kesehatan (10%)	17%	16,09%	22,08%	20,92%
Perbandingan antara belanja langsung dengan belanja tidak Langsung	51%/49%	42,77%: 57,23%	44,73% : 55,41%	57,75% : 42,25%
Bagi hasil kabupaten/kota dan desa	0%	10%	10%	10%
Penetapan APBD	100%	100%	Tepat Waktu	Tepat Waktu

Sumber : Badan Keuangan dan Aset Daerah Tahun 2022

3. Fungsi Kepegawaian, Pendidikan dan Pelatihan

Aparatur Sipil Negara (ASN) adalah unsur utama penyelenggaraan pemerintahan, pembangunan dan pelayanan publik semakin dituntut professional maka peningkatan kualitas SDM, sarana dan prasarana dan kelembagaan. Berlakunya UU Nomor 5 tahun 2014 tentang Aparatur Sipil Negara diharapkan PNS semakin profesional dan pelayanan semakin baik di tahun-tahun mendatang.

a. Rata-Rata Lama Pegawai Mendapatkan Pendidikan dan Pelatihan

Capaian rata-rata lama pegawai mendapatkan pendidikan dan pelatihan Kabupaten Mamuju cenderung meningkat. Tercatat di tahun 2021 – 2022 capaian kinerja pada indikator rata-rata lama pegawai mendapatkan pendidikan dan pelatihan mengalami peningkatan. Di tahun 2021 tercatat pegawai yang mendapatkan pendidikan dan pelatihan sebesar 0,20 JP/Tahun jika dibandingkan tahun 2022 mengalami peningkatan dari tahun sebelumnya yaitu sebesar 0,25 JP/Tahun, hal ini karena situasi sudah mulai normal kembali beraktifitas walaupun masih ada beberapa daerah yang masih merapkan system keterbatas aktifitas, tetapi di wilayah Kabupaten mamuju sudah normal sehingga OPD kembali menganggarkan biaya diklat untuk setiap ASN, dan walaupun ketersediaan APBD masih sangat rendah dan fluktuatif.

b. Persentase ASN yang Mengikuti Pendidikan dan Pelatihan Formal

Persentase keikutsertaan ASN dalam Pendidikan dan pelatihan mengalami penurunan capaian indikator disebabkan karena ketersediaan biaya pada setiap tahun APBD masih sangat rendah dan sangat fluktuatif dari tahun ketahun. Tercatat persentase ASN yang mengikuti diklat pada tahun 2022 berada pada angka 0,31 persen. Dan dibandingkan dengan tahun 2021 yaitu sebesar 0,81 persen.

c. Persentase Pejabat ASN Yang Telah Mengikuti Pendidikan Dan Pelatihan Struktural

Persentase Pejabat ASN Yang Telah Mengikuti Pendidikan Dan Pelatihan Struktural mengalami penurunan yang sangat buruk yaitu pada tahun 2022 sama sekali tidak ada yang mengikuti itu sebabkan masih ada beberapa daerah yang masih menerapkan pembatasan aktifitas disebabkan pandemic covid-19. Sehingga pada tahun 2021 sebesar 0,24 persen sedangkan tahun 2022 yaitu 0 persen.

d. Jabatan Pimpinan Tinggi Pada Instansi Pemerintah

Jabatan Pimpinan Tinggi (JPT) adalah sekelompok jabatan tinggi pada instansi pemerintah dalam hal ini instansi daerah yaitu perangkat daerah Kabupaten yang meliputi sekretariat dewan, sekretariat DPRD, dinas/badan daerah, dan Lembaga teknis daerah. JPT terdiri atas JPT utama, JPT madya, dan JPT pratama, berfungsi memimpin dan memotivasi setiap pegawai ASN pada instansi pemerintah meliputi :

- 1) Kepeloporan dalam bidang; keahlian profesional, analisis dan rekomendasi kebijakan, dan kepemimpinan manajemen;
- 2) Pengembangan kerja sama dengan instansi lain;
- 3) Keteladanan dalam mengamalkan nilai dasar ASN dan melaksanakan kode etik dan kode perilaku ASN.

Pada periode tahun 2022 terjadi peningkatan jumlah jabatan pimpinan tinggi di Kabupaten Mamuju yakni berjumlah 38 jabatan, sebagaimana amanat PP nomor 41 tahun 2007 tentang organisasi perangkat daerah yang mengatur tentang pembentukan dan susunan serta tipologi perangkat daerah.

e. Jabatan Administrasi Pada Instansi Pemerintah

Jabatan Administrasi adalah sekelompok jabatan yang berisi fungsi dan tugas berkaitan dengan pelayanan publik serta administrasi pemerintahan dan pembangunan, yang terdiri atas:

- 1) Jabatan administrator; dimana pejabatnya bertanggung jawab memimpin pelaksanaan seluruh kegiatan pelayanan publik serta administrasi pemerintahan dan pembangunan, atau disebut juga pejabat eselon III;
- 2) Jabatan pengawas; dimana pejabatnya bertanggung jawab mengendalikan pelaksanaan kegiatan yang dilakukan oleh pejabat pelaksana, atau disebut juga pejabat eselon IV;
- 3) Jabatan pelaksana; dimana pejabatnya bertanggung jawab melaksanakan kegiatan pelayanan publik serta administrasi pemerintahan dan pembangunan.

Pada tahun 2022 jabatan administrasi pada pemerintah daerah Kabupaten Mamuju sebanyak 6.598 jabatan.

f. Pemangku Jabatan Fungsional Tertentu pada Instansi Pemerintah

Jabatan fungsional adalah sekelompok jabatan yang berisi fungsi dan tugas berkaitan dengan pelayanan fungsional yang berdasarkan pada keahlian dan keterampilan tertentu. Jabatan fungsional dalam ASN terdiri atas :

- 1) Jabatan fungsional keahlian; ahli utama, ahli madya, ahli muda, dan ahli pertama.
- 2) Jabatan fungsional keterampilan: penyelia, mahir, terampil, dan pemula.

Tabel di bawah menunjukkan jumlah pemangku jabatan fungsional tertentu sebesar 2.481 Orang.

Tabel II - 143
Capaian Kinerja Urusan Kepegawaian Serta Pendidikan Dan Pelatihan
Kabupaten Mamuju Tahun 2019-2022

NO	INDIKATOR	SATUAN	2019	2020	2021	2022
1	Rata-rata lama pegawai mendapatkan pendidikan dan pelatihan	Jam Belajar	24,41	0,16	0,20	0.25
2	Persentase ASN yang mengikuti pendidikan dan pelatihan formal	Persen	9,79	0,27	0,81	0.31
3	Persentase Pejabat ASN yang telah Mengikuti Pendidikan dan pelatihan structural	Persen	22,26	0	24	0
4	Jumlah jabatan pimpinan tinggi pada instansi pemerintah	Jabatan	37	24	24	38
5	Jumlah jabatan administrasi pada instansi Pemerintah	Jabatan	173	2.166	2.166	5.598
6	Jumlah pemangku jabatan fungsional tertentu pada instansi pemerintah	Orang	2.293	2.227	2.227	2.481

Sumber : Badan Kepegawaian, Pendidikan dan Pelatihan Kab. Mamuju, 2022

2.1.3.6. Unsur Pengawasan

Pengawasan internal dilaksanakan secara rutin oleh Inspektorat Kabupaten Mamuju, agar kinerja pembangunan lebih berdaya guna dan berhasil guna tanpa ada penyalahgunaan dalam pemanfaatan keuangan daerah. dengan menguasai teknik/teori pengawasan dan penilaian akuntabilitas kinerja. Fokus pengawasan pada pengawasan internal secara berkala pada semua obyek pemeriksaan (obrik) yaitu sejumlah 33 Perangkat Daerah dalam lingkup Pemerintah Kabupaten Mamuju. Capaian kinerja pengawasan berdasarkan indikator yang tertuang dalam Permendagri 86 Tahun 2017 ditunjukkan dengan dua indikator kinerja yakni :

1. Persentase tindak lanjut temuan dan Jumlah temuan BPK.

Dalam kurun waktu tahun 2021-2022, indikator Persentase tindak lanjut temuan BPK capaiannya meningkat dari tahun 2021 sebesar 95,94 persen menjadi 96,17 persen di tahun 2022, peningkatan sebesar 0,23 persen ini disebabkan oleh adanya rekomendasi temuan yang telah ditindaklanjuti oleh OPD terkait selama tahun 2022.

Demikian pula halnya dengan indikator jumlah temuan BPK pada tahun 2021 sebanyak 913 rekomendasi dan pada tahun 2022 sebanyak 952

rekomendasi, adanya penambahan rekomendasi pada tahun 2022 ini disebabkan karena adanya Pemeriksaan BPK yang dilakukan pada tahun 2022, rekomendasi temuan pada tahun 2022 terdiri dari temuan berulang seperti permasalahan Pengelolaan Piutang Pajak Bumi dan Bangunan (PBB-P2) yang belum memadai dan terkait Penatausahaan Aset Milik Daerah yang belum memadai. Hal-hal yang dapat dilakukan untuk mencegah temuan Pengelolaan Piutang Pajak Bumi dan Bangunan (PBB-P2) yang berulang tersebut antara lain: melakukan validasi data piutang PBB-P2, melakukan perbaikan system pada aplikasi SISMIOP dan membuat perjanjian kerjasama dengan Bank Sulselbar dalam mengidentifikasi wajib pajak yang melakukan pembayaran PBB-P2. Hal-hal yang dapat dilakukan untuk mencegah temuan terkait Penatausahaan Aset Milik Daerah yang belum memadai antara lain: Bupati Mamuju memerintahkan para kepala SKPD untuk lebih optimal dalam mengamankan dan memelihara barang milik daerah dan lebih mempertajam aturan-aturan yang berhubungan dengan pengelolaan aset daerah.

Sebagai Aparat Pengawas Internal Pemerintah (APIP), Inspektorat Daerah memiliki peran yang sangat strategis baik ditinjau dari aspek fungsi dan tanggung jawab dalam manajemen maupun dari segi pencapaian visi dan misi serta program-program pemerintah. Dari segi fungsi-fungsi dasar manajemen, Inspektorat Daerah mempunyai kedudukan yang setara dengan fungsi perencanaan atau fungsi pelaksanaan. Sedangkan dari segi pencapaian visi, misi dan program-program pemerintah, Inspektorat Daerah menjadi pilar yang bertugas dalam melakukan pengawasan terhadap pelaksanaan pembinaan atas penyelenggaraan pemerintahan Kabupaten dan pelaksanaan urusan pemerintahan Kabupaten, berdasarkan asas desentralisasi, dekonsentrasi, dan tugas pembantuan.

Berdasarkan Peraturan Pemerintah Nomor 60 Tahun 2008 tentang Sistem Pengendalian Intern Pemerintah menyebutkan bahwa “Pengawasan Intern adalah seluruh proses kegiatan audit, reuiu, evaluasi, pemantauan dan kegiatan pengawasan lain terhadap penyelenggaraan tugas dan fungsi organisasi dalam rangka memberikan keyakinan yang memadai bahwa kegiatan telah dilaksanakan sesuai dengan tolok ukur yang telah ditetapkan secara efektif dan efisien untuk kepentingan pimpinan dalam mewujudkan tata pemerintahan yang baik.

Inspektorat adalah merupakan Aparat pengawasan Intern Pemerintah (APIP) yang melakukan pengawasan terhadap seluruh kegiatan dalam rangka penyelenggaraan tugas dan fungsi satuan kerja perangkat daerah yang di danai dengan Anggaran Pendapatan dan Belanja Daerah.

Fungsi APIP yang berjalan dengan baik dapat mencegah kecurangan, menghasilkan keluaran yang berharga untuk menjadi masukan bagi pihak auditor eksternal, eksekutif dan legislatif dalam memperbaiki pengelolaan dan pertanggungjawaban keuangan daerah pada waktu yang akan datang. BPK dapat

memanfaatkan hasil pengawasan APIP terutama dari hasil reviu atas laporan keuangan pemerintah, mendukung manajemen pemerintah daerah dalam pelaksanaan rekomendasi BPK dan perbaikan sistem pengendalian Internal. APIP yang profesional dan independen mendorong peningkatan transparansi dan akuntabilitas pengelolaan keuangan yang dapat meningkatkan kewajaran laporan keuangan. Berikut gambaran capaian kinerja bidang pengawasan, yaitu

2. Level Maturitas SPIP

Pemerintah Kabupaten Mamuju untuk kematangan implementasi Sistem Pengendalian Intern Pemerintah (SPIP) atau dalam hal ini adalah tingkat maturitas SPIP telah berada pada level 3. Penilaian tingkat maturitas SPIP ini dilakukan oleh BKP sebagai instansi Pembina SPIP, tingkat maturitas penyelenggaraan SPIP didenifikasikan sebagai kerangka kerja yang memuat karakteristik yang menunjukkan tingkat kematangan penyelenggaraan SPIP yang terstruktur dan berkelanjutan. Tingkat maturitas ini dapat digunakan paling tidak sebagai instrument evaluative penyelenggaraan SPIP dan panduan umum untuk meningkatkan maturitas sistem pengendalian intern.

3. WBK/WBBM.

Pemerintah Kabupaten Mamuju telah menetapkan 10 (sepuluh) Organisasi Perangkat Daerah untuk ditetapkan menjadi wilayah Zona Integritas. Pemerintah Kabupaten Mamuju pada Tahun 2022 belum mengusulkan kembali perangkat daerahnya untuk diusulkan ditetapkan ke WBK. Hal ini disebabkan karena dari 10 (sepuluh) perangkat daerah tersebut masih dalam pembinaan dan pengawasan yang dilakukan oleh Tim Penilai Intern WBK/WBBM Kabupaten Mamuju. Tahun 2023 dari kesepuluh perangkat daerah tersebut akan di usulkan minimal 3 (tiga) perangkat daerah untuk di tetapkan WBK oleh Menpan RB. Tahun 2021 pemerintah Kabupaten Mamuju mengusulkan Inspektorat untuk ditetapkan WBK, namun belum mampu meraih predikat WB.

4. Persentase OPD yang Menerapkan SPIP.

Sistem Pengendalian Intern Menurut Peraturan Pemerintah Nomor 60 Tahun 2008 tentang SPIP adalah proses yang integral pada tindakan dan kegiatan yang dilakukan secara terus menerus oleh pimpinan dan seluruh pegawai untuk memberikan keyakinan memadai atas tercapainya tujuan organisasi melalui kegiatan yang efektif dan efisien, keandalan pelaporan keuangan, pengamanan asset Negara, dan ketaatan terhadap peraturan perundang undangan.

Keempat tujuan tersebut di atas tidak perlu dicapai secara khusus atau terpisah-pisah. Dengan kata lain, instansi pemerintah tidak harus merancang secara khusus pengendalian untuk mencapai satu tujuan. Suatu kebijakan atau prosedur dapat saja dikembangkan untuk dapat mencapai lebih dari satu tujuan pengendalian

Perangkat Daerah Kabupaten Mamuju telah menerapkan 100 persen SPIP, namun masih perlu untuk ditingkatkan dan dievaluasi serta pengawasan maksimal, agar apa yang telah tertuang di dalam dokumen perencanaan dapat dilaksanakan secara efektif, efisien dan ekonomis serta tercapainya tujuan organisasi.

5. Persentase Tindak Lanjut Temuan Hasil Pemeriksaan

Persentase tindak lanjut temuan di tahun 2022 dengan target 85 persen capaian yang diperoleh adalah 96,17 persen atau 113 persen. Hal ini dapat dilakukan berkat kerja Tim Tindak Lanjut, Tim Penyelesaian Kerugian Daerah Kabupaten Mamuju serta Majelis Tuntutan Ganti Rugi Pemerintah Kabupaten Mamuju.

6. Persentase Audit Dengan Tujuan Tertentu.

Audit dengan tujuan tertentu adalah audit yang dilakukan atas laporan/pengaduan masyarakat yang diterima baik melalui aparat penegak hukum maupun melalui APIP. Kegiatan audit ini dilakukan dengan target dan capaian 100 persen.

7. Persentase Zona Integritas, Persentase PMPRB OPD dan asistensi desa, persentase Pejabat/ ASN yang melaporkan LHKPN/LHKSN

Dapat diuraikan sebagai berikut ;

- Pembentukan zona integritas di tahun 2022 belum dilakukan mengingat Road Map Reformasi Birokrasi Pemerintah Kabupaten Mamuju masih dalam tahap penyusunan dokumen, sehingga Pemerintah Kabupaten Mamuju melalui Inspektorat Daerah Kabupaten Mamuju tetap melakukan pendampingan terhadap 10 perangkat daerah yang telah ditetapkan sebagai zona integritas pada tahun 2021 untuk diusulkan menjadi WBK/WBBM.
- Persentase PMPRB OPD telah mencapai 100 persen. Seluruh perangkat daerah Kabupaten Mamuju telah melakukan reformasi birokrasi termasuk di tingkat Kecamatan
- Presentase Asisten Desa telah mencapai 100 persen seluruh Desa di Kabupaten Mamuju yang berjumlah 88 Desa telah dilakukan asistensi oleh Inspektorat dengan menunjuk auditor sebagai Tim Asistensi.
- Presentase LHKPN/LHKSN capaian 100 persen kewajiban untuk melaporkan LHKPN telah didukung dengan dikeluarkannya Peraturan Bupati Mamuju Nomor 25 Tahun 2018 tentang Laporan Harta Kekayaan Penyelenggaraan Negara di Lingkungan Pemerintah Kabupaten Mamuju.

Gambaran capaian indikator bidang pengawasan dapat dilihat pada tabel berikut ini :

Tabel II - 144
Capaian Kinerja Bidang Pengawasan Tahun 2021-2022

INDIKATOR	SATUAN	2021	2022
Presentase tindak lanjut temuan	Persen	95,94	96,11
Jumlah temuan BPK	Nilai	913	952
Level Maturitas SPIP	Nilai	3	3
WBK/WBM	Nilai	0	0
Persentase OPD yang menerapkan SPIP	Persen	100	100
Presentase tindak lanjut temuan hasil pemeriksaan	Persen	85	85
Presentase Audit dengan Tujuan tertentu	Persen	100	100
Presentase Zona Integritas, Presentase PMPRB OPD dan Asistensi Desa, Presentase Pejabat/ASN yang melaporkan LHKPN/LHKSN	Persen	100	88 %
Level Maturitas SPIP	Nilai	3	3
WBK/WBM	Nilai	0	0
Persentase OPD yang menerapkan SPIP	Persen	100	100

Sumber: Inspektorat Kabupaten Mamuju, 2022

2.1.3.7. Unsur Kewilayahan.

Kabupaten Mamuju secara administratif terdiri dari 11 Kecamatan, 13 Kelurahan dan 88 Desa, yang terdiri dari 1 kecamatan berada di kepulauan dan 10 kecamatan berada di daratan, sementara desa dan kelurahan terdapat 3 desa berada di kepulauan dan 85 Desa berada di daratan bersama 13 kelurahan. secara terperinci indikator kinerja untuk kecamatan dapat dilihat pada table berikut:

Tabel II - 145
Capaian Kinerja Urusan Kewilayahan Tahun 2019-2022

INDIKATOR	SATUAN	2019	2020	2021	2022
Hasil Survei IKM terhadap pelayanan di kecamatan/ kelurahan	Nilai	78,62	80	92	98
Persentase pemeliharaan sarana dan prasarana di kecamatan	Persen	85	100	100	100
Tingkat partisipasi masyarakat Dalam pemberdayaan di kecamatan	Persen	73	100	100	100
Persentase desa yang tertib administrasi	Persen	0	82	90	90
Persentase jumlah penyelenggaraan ketentraman dan ketertiban yang ditangani	Persen	88	92	92	92

Dalam sistem penyelenggaraan pemerintahan di Wilayah Kabupaten Mamuju posisi Kecamatan berkedudukan sebagai perangkat daerah sekaligus penyelenggara urusan Pemerintahan umum. Sebagai pelaksana Perangkat Daerah Kabupaten/Kota, Camat melaksanakan tugas sebagian kewenangan Bupati/Walikota yang dilimpahkan dan sebagai penyelenggara Urusan Pemerintahan Umum Berdasarkan Peraturan Pemerintah Nomor 17 Tahun 2018 tentang Kecamatan.

Berdasarkan Capaian Indikator Kinerja Kecamatan yang meliputi Hasil Survei IKM terhadap pelayanan di kecamatan, Persentase pemeliharaan sarana dan prasarana di kecamatan, Tingkat partisipasi masyarakat dalam pemberdayaan di kecamatan, Persentase desa yang tertib administrasi, Persentase jumlah penyelenggaraan ketentraman dan ketertiban yang ditangani dari tahun 2019 sampai dengan 2022 belum mencapai target yang diharapkan hal ini disebabkan Peran Camat sebagai pelaksana Perangkat Daerah belum maksimal karena belum ditunjang Fasilitas yang memadai dan kondisi akses kewilayahan cukup luas dan segi Sumber daya aparatur Kecamatan baik dari segi kuantitas maupun kualitas masih sangat terbatas.

2.1.3.8. Unsur Pemerintahan Umum

Setelah berlakunya Undang - Undang Nomor 23 Tahun 2014 Tentang Pemerintahan Daerah, bahwa Badan Kesatuan Bangsa dan Politik masuk ke dalam klasifikasi Urusan Pemerintahan Umum. Capaian kinerja Badan Kesatuan Bangsa dan Politik pada tahun sampai 2021 dapat lihat melalui 4 (empat) indikator sebagai alat ukur, yakni Persentase partisipasi masyarakat dalam Pemilu, Tingkat Partisipasi Ormas dan Lembaga, dan Partisipasi masyarakat dalam kehidupan bermasyarakat, berbangsa dan bernegara (bela negara). Capaian kinerja Kesatuan Bangsa dan Politik Dalam Negeri Kabupaten Mamuju.

Pada indikator persentase partisipasi masyarakat dalam Pemilu tahun 2021 telah mencapai 97.68 persen, indikator tingkat partisipasi ormas dan lembaga telah mencapai 100 persen, hal ini berarti bahwa capaian kinerja indikator sudah memenuhi target. Dan untuk indikator partisipasi masyarakat dalam kehidupan bermasyarakat, berbangsa dan bernegara (bela negara) mengalami penurunan capaian yang cukup signifikan yakni 0 orang dari target ditahun 2020 yang mencapai 60 orang. Sedangkan untuk capaian indikator Persentase pengendalian kasus konflik SARA yang berlatar belakang suku, agama, ras dan golongan menunjukkan data yang nihil, namun demikian pada masa yang akan datang indikator ini akan tetap menjadi salah satu indikator yang diutamakan untuk mewujudkan masyarakat yang aman dari konflik SARA/Sosial mengingat Kabupaten Mamuju adalah salah satu daerah di Indonesia yang memiliki masyarakat majemuk dan heterogen terdiri dari berbagai suku, agama dan ras (*Plural and heterogeneous society*), dengan demikian perlu adanya konstruksi institusi yang dapat menghambat munculnya sebab-sebab social conflict, kekerasan dll, tidak hanya menekankan pada organisasi social control agents seperti militer dan kepolisian. Untuk lebih jelasnya capaian kinerja Kesatuan Bangsa dan Politik Dalam Negeri dapat dilihat pada tabel berikut di bawah ini :

Tabel II - 146
Capaian Kinerja Badan Kesatuan Bangsa dan Politik
Kabupaten Mamuju Tahun 2021-2022

Indikator	Satuan	2021	2022
Persentase Potensi Konflik SARA yang tertangani	Persen	0	0
Persentase Partisipasi Pemilih Dalam Pemilu	Persen	85	85
Persentase Ormas yang terbina	Persen	26	16
Persentase Rencana Aksi P4GN yang terimplementasikan	Persen	100	100
Persentase Potensi Konflik Sosial	Persen	0	0

Sumber: Kesbangpol Kabupaten Mamuju, 2022

2.1.4. Aspek Daya Saing Daerah

2.1.4.1. Fasilitas Wilayah/Infrastruktur.

1. Ketaatan Terhadap RTRW

Rencana Tata Ruang Wilayah Kabupaten Mamuju tahun 2019-3039, disahkan melalui Peraturan Daerah Kabupaten Mamuju nomor 10 Tahun 2019, hal ini berarti pelaksanaan RTRW menjelang 1 (satu) tahun dan belum dilakukan evaluasi ketaatan terhadap RTRW sehingga pelanggaran pemanfaatan penataan ruang yang tidak sesuai dengan Rencana Tata Ruang Wilayah Kabupaten Mamuju belum dapat diketahui presentase besaran defiasi.

2. Luas Wilayah Produktif

Wilayah produktif di Kabupaten Mamuju meliputi wilayah pertanian, wilayah perkebunan dan wilayah kehutanan (hutan rakyat), luasan wilayah produktif akan mengalami pergeseran setiap tahunnya mengingat perubahan peruntukan lahan khususnya perkembangan pemukiman atau perumahan yang sangat cepat. Berdasarkan Rencana Tata Ruang Wilayah Kabupaten Mamuju Tahun 2019 – 2039, luas wilayah produktif di Kabupaten Mamuju seluas 41,15 Ha. Kawasan Wilayah Produktif ini berada pada semua wilayah Kecamatan di Kabupaten mamuju, kecuali Kecamatan Bala-balakang.

3. Luas Wilayah Industri

Untuk menciptakan iklim investasi yang lebih baik pemerintah melakukan upaya pembangunan kawasan industri melalui penyediaan lokasi industri. Kawasan ini harus terencana dan didukung oleh fasilitas serta prasarana yang lengkap dan berorientasi pada kemudahan dalam pengelolaan dampak lingkungan yang ditimbulkan oleh limbah industri. Dalam pengelolaan kawasan industri disamping oleh pemerintah (BUMN) juga dilakukan oleh pihak swasta. Perkembangan luas kawasan industri di Kabupaten Mamuju dalam beberapa

tahun terakhir tidak mengalami perubahan, bahkan sebagian kawasan industri sudah tidak memungkinkan lagi untuk diperluas karena keterbatasan lahan yang tersedia sampai tahun 2021, realisasi luas kawasan industri yang dikembangkan di Kabupaten Mamuju baru mencapai 0,51 Ha sementara wilayah kawasan industri yang ditetapkan masih berada pada Kecamatan Kalukku.

4. Luas Wilayah Perkotaan;

Kawasan perkotaan di Kabupaten Mamuju menunjukkan wilayah yang mempunyai kegiatan utama bukan pertanian dengan susunan fungsi kawasan sebagai tempat permukiman perkotaan, pemusatan dan distribusi pelayanan jasa, pemerintahan, pelayanan sosial, dan kegiatan ekonomi. Kawasan perkotaan yang ditetapkan menurut Rencana Detail Tata Ruang Kabupaten merupakan kawasan perkotaan dengan hierarki Pusat Kegiatan Nasional (PKN), Pusat Kegiatan Wilayah (PKW), dan Pusat Kegiatan Lokal (PKL). Kawasan perkotaan yang berada di wilayah administrasi kabupaten dihitung berdasarkan bagian/wilayah kabupaten yang memiliki ciri perkotaan. Sedangkan untuk kawasan perkotaan pada wilayah administrasi kota dihitung secara utuh. Berdasarkan hasil olah data yang diperoleh mengenai luas wilayah perkotaan diseluruh wilayah di Kabupaten Mamuju sampai tahun 2021, sebesar 2.141,88 Ha, dengan peruntukan wilayah untuk Kecamatan Mamuju seluas 1.409,15 Ha dan untuk wilayah Kecamatan Simboro seluas 732,67 Ha.

5. Jenis, Jumlah Bank dan Cabang.

Sektor perbankan mempunyai peran penting dalam menggerakkan perekonomian. Beberapa bentuk dukungan bank dalam pertumbuhan ekonomi diantaranya adalah sebagai mediator yang mempertemukan kreditur dan debitur, menjadi jembatan bagi pembiayaan sektor rill, baik dalam rangka peningkatan iklim usaha dan investasi maupun dalam rangka penciptaan lapangan kerja. Hingga tahun 2021 jumlah Bank di Kabupaten Mamuju sebanyak 36 yang terdiri dari Bank Swasta Nasional dan BUMN atau BUMD.

Jumlah aktiva rupiah dan valuta asing di bank umum dan BPR di Kabupaten Mamuju pada akhir 2021 tercatat sebesar 3,16 Triliun.

Tabel II - 147

Jenis dan Jumlah Bank dan Cabangnya Di Kabupaten Mamuju Tahun 2016 – 2020

NO	SEKTOR	TAHUN				
		2017	2018	2019	2020	2021
1.	Bank Umum					
1.1.	Konvensional					
	BRI Cabang	1	1	1	1	1
	BRI Unit	19	19	19	19	19
	BPD Cabang	1	1	1	1	1
	BNI Cabang	1	1	1	1	1
	Bank Mandiri Cabang	1	1	1	1	1

NO	SEKTOR	TAHUN				
		2017	2018	2019	2020	2021
	Bank Mandiri Unit	1	1	1	1	1
	Bank Panin Cabang	1	1	1	1	1
	BII Cabang/Maybank	1	1	1	1	1
	Bank Mega Cabang	1	1	1	1	1
	BTN Cabang	1	1	1	1	1
	Bank Sinar Mas Cabang	1	1	1	1	1
	BTPN Cabang	1	1	1	1	1
	Bank Danamon Cabang	-	-	-	-	-
	Bank Danamon Unit	1	1	1	1	1
	Bank Indonesia	1	1	1	1	1
1.2.	Syariah					
	Bank Muamalat Cabang	1	1	1	1	1
	Bank Mandiri Syariah	1	1	1	1	1
	BPD Syariah	1	1	1	1	1
	BRI Syariah	1	1	1	1	1
2.	BPR					
2.1.	Konvensional	-	-	-	-	-
2.2.	Syariah	-	-	-	-	-
	JUMLAH	36	36	36	36	36

Sumber : DPM-PTSP Kab. Mamuju, 2021

6. Jumlah Rumah Makan/Restoran.

Pada tahun 2022 jumlah rumah makan/restoran sebanyak 377, jumlah tersebut meningkat dari tahun sebelumnya yang hanya sebanyak 326.

7. Jenis, Kelas, dan Jumlah Penginapan/Hotel;

Salah satu pendukung ketersediaan penginapan fasilitas infrastruktur adalah ketersediaan penginapan. Ketersediaan penginapan pada pembahasan ini membahas mengenai jenis, kelas dan jumlah jumlah penginapan/hotel.

Jenis, kelas dan jumlah penginapan/hotel di Kabupaten Mamuju diuraikan berdasarkan jenis penginapan/hotel. Jumlah penginapan/hotel di Kabupaten Mamuju pada tahun 2022 sebanyak 20 unit. pada tahun 2020 telah mengalami penurunan sebanyak 10 unit, disebabkan adanya kerusakan akibat dampak gempa di awal tahun 2021. Untuk lebih jelasnya dapat dilihat pada tabel berikut ini :

Tabel II - 148
Jenis, Kelas dan Jumlah Penginapan/Hotel Kabupaten Mamuju Tahun 2021-2022

No	Jenis Penginapan/Hotel	Tahun 2021			Tahun 2022		
		Jumlah Hotel	Jumlah Kamar	Jumlah Tempat Tidur	Jumlah Hotel	Jumlah Kamar	Jumlah Tempat Tidur
	Total Jumlah penginapan /Hotel	19	675	991	20	692	1010

Sumber : Mamuju Dalam Angka. 2023

8. Persentase Rumah Tangga (RT) Yang Menggunakan Air Bersih.

Penyediaan air bersih untuk masyarakat mempunyai peranan yang sangat penting dalam meningkatkan kesehatan lingkungan atau masyarakat, yakni mempunyai peranan dalam menurunkan angka penderita penyakit, khususnya yang berhubungan dengan air, dan berperan dalam meningkatkan standar atau taraf/kualitas hidup masyarakat. Sampai saat ini, penyediaan air bersih untuk masyarakat di Indonesia masih dihadapkan pada beberapa permasalahan yang cukup kompleks dan sampai saat ini belum dapat diatasi sepenuhnya. Salah satu masalah yang masih dihadapi sampai saat ini yakni masih rendahnya tingkat pelayanan air bersih untuk masyarakat.

Air bersih adalah salah satu jenis sumber daya berbasis air yang bermutu baik dan biasa dimanfaatkan oleh manusia untuk dikonsumsi atau dalam melakukan aktivitas mereka sehari-hari. Untuk konsumsi air minum menurut departemen kesehatan, syarat-syarat air minum adalah tidak berasa, tidak berbau, tidak berwarna, dan tidak mengandung logam berat. Walaupun air dari sumber alam dapat diminum oleh manusia, terdapat risiko bahwa air telah tercemar oleh bakteri atau zat-zat berbahaya.

Data persentase Rumah Tangga (RT) yang menggunakan air bersih di Kabupaten Mamuju dijabarkan pada table dibawah ini :

Tabel II - 149

Persentase Rumah Tangga (RT) yang menggunakan air bersih di Kabupaten Mamuju

No	Wilayah/Desa/Kecamatan	Jumlah Penduduk			Jml. Penduduk Dengan Akses SAM yang layak					
		KK	Jiwa		Pamsimas		Non Pamsimas		Belum Akses	
			Total	Persen	KK	Jiwa	KK	Jiwa	KK	Jiwa
	Kabupaten Mamuju	43.997	190.553	93.518	22.249	97.606	313	1.03	21.435	91.917
1	AHU, Kec. TAPALANG BARAT	355	1.469	817	198	846			157	623
2	Bala Balakang, Kec. Bala-Balakang	338	1.683	840	87	428			251	1.255
3	Bambu, Kec. Mamuju	931	4.606	2.236	132	657	50		749	3.949
4	Banuada, Kec. Bonehau	219	1.1	527	219	1.1				
5	BATU AMPA, Kec. PAPALANG	410	1.654	978	199	799			211	855
6	BATU MAKKADA, Kec. KALUMPANG	212	1.025	502	161	800			51	225
7	BATU PANU, Kec. MAMUJU	336	1.491	791	156	792			180	699
8	Bebanga, Kec. Kalukku	1.83	9.119	4.589	1.017	4.054			813	5.065
9	BELA, Kec. TAPALANG	172	663	325	109	430			63	233
10	Belang-Belang, Kec. Kalukku	851	3.623	1.724					851	3.623
11	Beru-Beru, Kec. Kalukku	1.162	5.417	2.683					1.162	5.417
12	BODA-BODA, Kec. PAPALANG	414	1.66	403	252	1.047			162	613
13	Bonda, Kec. Papalang	989	3.329	1.463	443	1.482			546	1.847
14	Bonehau, Kec. Bonehau	630	2.515	1.254	323	1.3			307	1.215
15	BOTTENG, Kec. SIMBORO	562	2.103	1.13	113	432			449	1.671
16	Botteng Utara, Kec. Simboro	584	2.58	1.242	324	1.433			260	1.147
17	BUANA SAKTI, Kec. TOMMO	458	1.609	892	110	620			348	989
18	Buttuada, Kec. Bonehau	354	1.221	692	161	592			193	629
19	Campaloga, Kec. Tommo	745	3.1	1.536	628	2.596			117	504
20	Dungkait, Kec. Tapalang -	500	1.993	724	500	1.993				
21	GULILING, Kec. KALUKKU	296	1.335	634	175	800			121	535
22	Hinua, Kec. Bonehau	260	1.305	402	260	1.305				
23	K E A N G, Kec. KALUKKU	741	3.165	1.581	202	1.01			539	2.155
24	Kabuloang, Kec. Kalukku	780	4.589	1.894	766	4.507			14	82
25	KAKULLASAN, Kec. TOMMO	736	3.497	1.458	736	3.497				
26	KALEPU, Kec. TOMMO	236	880	415	199	803			37	77
27	Kalonding, Kec. Sampaga	1.071	3.541	1.792	409	1.584			662	1.957
28	Kalumpang, Kec. Kalumpan-	195	1.003	340	192	982			3	21
29	Kanataun, Kec. Kalumpang	385	1.77	774	338	1.68			47	90
30	KARAMA, Kec. KALUMPANG	300	1.525	644	152	770			148	755

31	Karampuang, Kec. Mamuju	759	3.317	1.687	80	350			679	2.967
32	Keang, Kec. Bonehau	741	3.165	1.581	202	1.01			539	2.155
33	Kinatang, Kec. Bonehau	220	1.09	523	185	765			35	325
34	KONDO BULO, Kec. KALUMPANG	312	1.724	502	179	870			133	854
35	KOPEANG, Kec. TAPALANG	387	1.457	765	387	1.457				
36	Labuang Rano, Kec. Tapalang Barat	510	2.494	1.24	435	2.127			75	367
37	Lasa, Kec. Kalumpang	165	635	312	139	455			26	180
38	Lebani, Kec. Tapalang Barat	449	2.157	994	449	2.157				
39	LELING, Kec. TOMMO	308	1.081	502	228	830			80	251
40	LELING BARAT, Kec. TOMMO	348	1.39	670	288	1.153			60	237
41	LELING UTARA, Kec. TOMMO	482	2.133	1.11	264	1.127			218	1.006
42	LIMBONG, Kec. KALUMPANG	265	1.2	620	133	605			132	595
43	Losso, Kec. Sampaga	270	1.052	487	150	588			120	464
44	LUMIKA, Kec. BONEHAU	270	1.744	772	270	1.744				
45	MAKKALIKI, Kec. KALUMPANG	153	722	587	153	722				
46	MALINO, Kec. TOMMO	231	770	351	212	725			19	45
47	MAPPU, Kec. BONEHAU	297	1.037	515	254	810			43	227
48	Orobatu, Kec. Tapalang	235	1.067	552	235	1.067				
49	PAMMULUKANG, Kec. KALUKKU	370	1.585	734	370	1.585				
50	PANGASAAN, Kec. TAPALANG-	253	1.012	566	105	431			148	581
51	Papalang, Kec. Kalukku	1.211	5.355	2.62	89	419			1.122	4.936
52	Passabu, Kec. Tapalang Barat	381	1.7	825	106	480			275	1.22
53	PATI DI, Kec. SIMBORO	524	2.58	974	213	1.041			311	1.539
54	Pokkang, Kec. Kalukku	719	3.095	1.523	102	477			617	2.618
55	POLIO, Kec. KALUMPANG	220	1.32	587	168	815			52	505
56	Rangas, Kec. Simboro	933	3.543	2.217	335	1.258	263	1.027	335	1.258
57	RANTE MARIO, Kec. TOMMO	326	1.406	706	186	725			140	681
58	Saletto, Kec. Simboro Dan Kepulauan	920	3.606	1.775	324	1.458			596	2.148
59	SALOKAYU I, Kec. PAPALANG	567	1.864	921	567	1.864				
60	Salubara`Na, Kec. Sampaga	229	867	403	229	867				
61	SALUDENGEN, Kec. TOMMO	375	1.921	997	375	1.921				
62	Salumakki, Kec. Kalumpang	370	1.869	416	370	1.869				
63	Salutiwo, Kec. Bonehau	230	1.114	598	189	795			41	319
64	SAMPAGA, Kec. SAMPAGA	373	1.577	812	117	494			256	1.083
65	SANDANA, Kec. TOMMO	375	1.355	661	181	710			194	645
66	SANDAPANG, Kec. KALUMPANG	249	1.176	631	107	554			142	622
67	Sinyonyol, Kec. Kalukku	2.485	11.93	5.96	67	332			2.418	11.598
68	Siraun, Kec. Kalumpang	320	1.605	547	320	1.605				

69	SISANGO, Kec. PAPALANG	223	795	442	223	795				
70	SONDOANG, Kec. KALUKKU	835	3.512	1.764	227	1.032			608	2.48
71	SUKADAMAI, Kec. PAPALANG	269	924	450	269	924				
72	Sumare, Kec. Simboro Dan Kepulauan	641	2.64	1.396	503	2.114			138	526
73	Taan, Kec. Tapalang	634	3.131	2.788	634	3.131				
74	Tadui, Kec. Mamuju	943	4.074	1.935	289	1.247		3	654	2.824
75	Takandeang, Kec. Tapalang	552	2.271	1.439	432	1.781			120	490
76	TAMALEA, Kec. BONEHAU	153	765	379	130	451			23	314
77	TAMEMONGGA, Kec. TOMMO	454	1.726	965	454	1.726				
78	TAMMEJARRA, Kec. TOMMO	409	1.528	694	109	485			300	1.043
79	TANAMBUA, Kec. SAMPAGA	165	617	299	165	617				
80	TANETE PAO, Kec. TAPALANG	258	804	374	110	348			148	456
81	TAPANDULLU, Kec. SIMBORO	186	783	376	186	783				
82	Toabo, Kec. Papalang	1.306	4.88	2.421	129	490			1.177	4.39
83	Tommo, Kec. Tommo	694	2.39	1.132	98	491			596	1.899
84	Topore, Kec. Papalang	873	3.695	1.775	598	2.526			275	1.169
85	TUMONGA, Kec. KALUMPANG	241	1.082	524	92	413			149	669
86	UHAIMATE, Kec. KALUKKU	277	1.651	840	277	1.651				

9. Rasio Ketersediaan Daya Listrik

Penyediaan tenaga listrik bertujuan untuk meningkatkan perekonomian serta memajukan kesejahteraan masyarakat. Bila tenaga listrik telah dicapai pada suatu daerah atau wilayah maka kegiatan ekonomi dan kesejahteraan pada daerah tersebut dapat meningkat. Untuk mewujudkan hal tersebut maka Pemerintah Kabupaten Mamuju berkewajiban untuk mengaliri listrik hingga dapat diakses oleh masyarakat tidak mampu dan daerah terpencil. Indikator yang digunakan untuk melihat pencapaian sasaran pemerintah daerah tersebut adalah Rasio Ketersediaan Daya Listrik Kabupaten Mamuju.

Daya listrik terpasang di lingkup Daerah Kabupaten Mamuju dalam kurun waktu tahun 4 (empat) tahun cukup mengalami peningkatan yang signifikan. Ditahun 2019 memiliki daya 95.273 KW kemudian meningkat pada tahun 2022 sebesar 119.744 KW. Untuk lebih jelasnya dapat dilihat pada table berikut :

Tabel II - 55
Ketersediaan Daya Listrik Kabupaten Mamuju Tahun 2018-2021

NO	URAIAN	SATUAN	2019	2020	2021	2022
1	Daya Terpasang	KW	95.273	104.167	110.414	119.744
2	Produksi Listrik	KWh	132.174.432	128.728.368	117.282.053	130.564.511
3	Listrik Terjual	KWh	118.694.620	121.181.689	115.252.365	121.159.064
4	Dipakai Sendiri	KWh	150.271	211.519	1.238.207	1.589.536
5	Susut / Hilang	KWh	13.329.540	7.335.169	7.914.810	7.815.911

Sumber : Mamuju Dalam Angka 2023

10. Jumlah Rumah Tangga Yang Menggunakan Listrik

Pencapaian persentase rumah tangga yang menggunakan listrik di Kabupaten Mamuju telah menunjukkan di angka sebanyak 76.727 RT. Namun capaian ini belum optimal disebabkan karena masih banyak rumah tangga yang belum berlistrik atau masih berlistrik non PLN.

Perkembangan jumlah Rumah Tangga yang menggunakan Listrik selengkapnya dapat dilihat pada Tabel berikut.

Tabel II - 561
Jumlah Pelanggan Listrik Menurut Kecamatan di Kabupaten Mamuju

No	Kecamatan	2019	2020	2021	2022
1	Tapalang	5295	5875	6613	7116
2	Tapalang Barat	1353	1601	2104	2265
3	Mamuju	22409	22880	23052	24808
4	Simboro	9191	9791	9977	10737
5	Kepulauan Bala Balakang	-	-	-	-
6	Kalukku	10312	10631	11220	12075
7	Papalang	4938	5204	5247	5647

No	Kecamatan	2019	2020	2021	2022
8	Sampaga	3774	3838	3924	4224
9	Tommo	2346	4007	4274	4599
10	Kalumpang	937	1246	2703	2909
11	Bonehau	1697	2022	2180	2347
	Total	62.252	67.095	71.294	76.727

Sumber : Mamuju Dalam Angka 2023

2.1.4.2. Kemampuan Ekonomi Daerah.

1. Pengeluaran Konsumsi Rumah Tangga Per Kapita.

Menurut tujuan penggunaannya besaran pengeluaran konsumsi akhir rumah tangga didominasi untuk konsumsi sub komponen makanan, minuman dan rokok. Besaran nilai pengeluaran untuk rincian ini mencapai hingga lebih 50 persen dari total PKRT dengan tren yang cenderung meningkat hingga tahun 2022, sementara sisanya untuk konsumsi non makanan yang terdiri dari 6 (enam) sub komponen lain. Hal ini menunjukkan bahwa pola perekonomian masyarakat Mamuju masih tergolong ke dalam pola hidup primer dimana sebagian besar pendapatannya masih digunakan untuk pemenuhan kebutuhan makan-minum.

Untuk PKRT non makanan, sub komponen yang mengambil porsi terbesar adalah pengeluaran untuk Transportasi, Komunikasi, Rekreasi dan Budaya yaitu berkisar antara 16-19 persen. Porsi PKRT urutan terbesar selanjutnya digunakan untuk keperluan Perumahan Perkakas Perlengkapan dan Penyelenggaraan Rumah Tangga yang nilainya berkisar 16-17 persen. Hal yang perlu dicermati adalah bahwa porsi pengeluaran untuk sub komponen ini cenderung stabil setiap tahunnya dari tahun 2018-2022. Di sisi lain, proporsi pengeluaran rumah tangga untuk kebutuhan pokok sandang (pakaian dan alas kaki) tercatat hanya sekitar 2-3 persen setiap tahun. Sementara itu, pengeluaran untuk keperluan kesehatan dan pendidikan kontribusinya tercatat berada di kisaran 5-7 persen dimana menyentuh puncaknya pada tahun 2020 yakni pada masa awal pandemi COVID-19. Kedepannya perekonomian Kabupaten Mamuju diharapkan dapat terus meningkat mengingat Kabupaten Mamuju merupakan daerah pemekaran dengan potensi sumber daya perkebunan yang cukup besar

Tabel II - 152
Struktur Komponen Konsumsi Rumah tangga Kabupaten Mamuju Tahun 2018-2022

NO	URAIAN	2018	2019	2020	2021	2022
1.	Makanan, Minuman, dan Rokok	47.80	47.24	49.70	51.03	50.62
2.	Pakaian dan Alas Kaki	2.96	2.95	2.88	2.82	2.71
3.	Perumahan, Perkakas, Perlengkapan dan Penyelenggaraan Rumah Tangga	16.88	16.76	16.96	16.73	16.38

NO	URAIAN	2018	2019	2020	2021	2022
4.	Kesehatan dan Pendidikan	6.32	6.46	6.55	6.31	5.84
5.	Transportasi, Komunikasi, Rekreasi, dan Budaya	18.43	19.08	16.20	15.62	16.98
6.	Hotel dan Restoran	3.25	3.24	3.21	3.13	3.23
7.	Lainnya	4.36	4.27	4.50	4.36	4.23
	Total Konsumsi	100.00	100.00	100.00	100.00	100.00

Sumber : Mamuju Dalam Angka 2023

Dari sudut pandang pertumbuhan riil, dalam rentang tahun 2018-2022, keseluruhan rincian dalam kelompok pengeluaran rumah tangga mengalami pertumbuhan yang berfluktuasi setiap tahunnya. Hal ini menunjukkan perubahan keberagaman jumlah, baik secara kuantitas, kualitas maupun volume barang dan jasa yang dikonsumsi rumah tangga di Mamuju setiap tahunnya.

Dari tujuh sub komponen yang menyusun pengeluaran konsumsi rumah tangga (PKRT), semua kelompok mengalami pertumbuhan positif di tahun 2022, kecuali pada sub komponen kesehatan dan pendidikan. Pertumbuhan tertinggi dicapai oleh kelompok pengeluaran untuk Transportasi, komunikasi, rekreasi dan budaya yakni sebesar 7,39 persen. Hal ini sejalan dengan pelonggaran mobilitas di era pandemi covid-19 dan pesawat di Bandar Udara Tampa Padang mulai beroperasi dan sudah mulai terbukanya tempat-tempat hiburan serta dilaksanakan bermacam even oleh pemerintah seperti, Sandeq Race, Isra Miraj dengan pawai obor, Sossok Manurrung acara budaya daerah Kabupaten Mamuju.

Kelompok konsumsi makanan, minuman dan rokok memiliki pertumbuhan yang semakin melambat dari tahun ke tahun, yakni 4,14 persen di tahun 2018 menjadi hanya 0,99 persen di tahun 2021. Namun pada tahun 2022, tumbuh lebih cepat sebesar 3,23 persen. Hal ini disebabkan produksi kebutuhan primer seperti pertanian, peternakan, dan perikanan meningkat berimbang pada kebutuhan masyarakat khususnya kebutuhan pangan. Kelompok kebutuhan pokok lainnya yakni sandang (pakaian dan alas kaki) secara tren juga mengalami pola melambat yakni tumbuh sebesar 3,29 persen pada tahun 2018 kemudian berkontraksi pada tahun 2020 sebesar 3,16 persen karena pandemik covid-19 sehingga banyaknya usaha pakaian dan alas kaki yang tutup. Selanjutnya, pada tahun 2022 tumbuh kembali sebesar 1,40 persen dikarenakan setelah pandemik dan gempa membuat toko pakaian dan alas kaki kembali buka dan membuat daya tarik masyarakat meningkat. Sementara itu, laju pertumbuhan konsumsi sub komponen kesehatan dan pendidikan pada tahun 2022 berkontraksi sampai 0,93 persen. Hal ini tentu saja berkaitan erat dengan pelonggaran peraturan covid-19 dari kantor atau jalan ke luar kota sehingga masyarakat mengeluarkan uang untuk swab atau rapid antigen hampir tidak ada. Meskipun berbagai kegiatan pertemuan (rapat/seminar/pelatihan) mulai dibolehkan, namun oleh

karena beberapa fasilitas hotel dan rumah makan mengalami rusak berat, membuat pertumbuhan konsumsi untuk kelompok Hotel dan restoran hanya tumbuh 1,04 persen di tahun 2021. Kemudian pada tahun 2022, tumbuh pesat sampai 6,83 persen berimbas banyaknya even rekreasi dan budaya yang juga meningkat dan kondisi pasca gempa bumi yang sudah stabil dan dengan di operasikannya kembali hotel-hotel dan penginapan di Kabupaten Mamuju membuat berbagai even kegiatan yang biasanya dilakukan di Kabupaten Mamuju. Selain itu, adanya kegiatan UMKM Makan minum yang diadakan di event provinsi Sulawesi Barat membuat daya tarik masyarakat dan keinginan untuk membeli meningkat. Sementara itu, untuk konsumsi kebutuhan lainnya, sepanjang tahun 2018-2022 rata-rata tumbuh sebesar 1,86 persen.

**Pertumbuhan Rill Pengeluaran Konsumsi Rumah Tangga
Kabupaten Mamuju Tahun 2018-2022**

NO	URAIAN	2018	2019	2020	2021	2022
1.	Makanan, Minuman, dan Rokok	4.14	3.00	1.83	0.99	3.23
2.	Pakaian dan Alas Kaki	3.29	2.74	-3.16	1.09	1.40
3.	Perumahan, Perkakas, Perlengkapan dan Penyelenggaraan Rumah Tangga	5.45	2.81	2.96	2.92	1.29
4.	Kesehatan dan Pendidikan	3.04	3.35	2.70	0.67	-0.93
5.	Transportasi, Komunikasi, Rekreasi, dan Budaya	5.59	7.46	-11.02	1.22	7.39
6.	Hotel dan Restoran	5.13	3.64	-3.24	1.04	6.83
7.	Lainnya	2.91	3.09	1.96	1.29	0.07
	Total Konsumsi	4.54	3.95	-1.06	1.36	3.40

Sumber : Mamuju Dalam Angka 2023

2. Nilai Tukar Petani

Nilai tukar petani (NTP) diukur dari besarnya indeks yang diterima petani (It) dengan jumlah indeks yang dibayar petani (Ib). Berdasarkan tabel di bawah ini, terlihat bahwa nilai tukar petani (NTP) di Kabupaten Mamuju rata-rata di atas 100 dari tahun 2016-2020.

**Tabel II - 153
Nilai Tukar Petani (NTP) Tahun 2018-2022 Provinsi Sulawesi Barat**

NO	URAIAN	2018	2019	2020	2021	2022
1.	Indeks yang diterima petani (It)	145,93	106,15	115,39	132,28	134,15
2.	Indeks yang dibayar petani (Ib)	139,96	102,47	105,43	108,39	113,95
3.	NTP	104,26	103,59	109,45	122,04	117,72

Sumber : Nilai Tukar Petani Provinsi Sulawesi Barat, 2022

Berdasarkan pendekatan dari nilai indikator terhadap nilai tukar petani (NTP), telah menunjukkan stagnasi pada angka 100-105 selama kurung waktu 5 (lima) tahun (2018-2022) namun tetap pada angka di atas 100 yang artinya petani secara umum di Sulawesi Barat dan secara khusus Kabupaten Mamuju surplus atau masih dapat memperoleh atau menikmati keuntungan dari hasil pengelolaan

dan pengembangan usaha taninya. Dalam perjalanan waktu tersebut juga terjadi kestabilan terhadap harga sarana dan prasarana yang menjadi kebutuhan masyarakat/petani dalam menjalankan usahatannya, misalnya penggunaan pupuk, benih, obat-obatan serta sarana lainnya, sehingga pengeluaran (cost) tidak terlalu besar dibandingkan dengan penerimaan (revenue). Kondisi tersebut di atas menjadikan indeks harga hasil-hasil produksi pertanian secara umum lebih tinggi dibandingkan dengan indeks harga barang dan jasa yang dibutuhkan masyarakat/petani dalam kaitannya pengelolaan usahatannya.

Hal inilah yang dapat mendorong masyarakat/petani kita dalam penerimaan hasil usaha taninya memberikan keuntungan dari apa yang telah dihasilkan.

2.1.4.3. Iklim Berinvestasi.

1. Angka Kriminalitas

Faktor yang mempengaruhi iklim berinvestasi salah satunya adalah tingkat keamanan dan ketertiban. Keamanan, ketertiban dan penanggulangan kriminalitas merupakan salah satu aspek strategis yang perlu dijaga untuk mewujudkan stabilitas daerah. Total Tindak Kriminalitas selama satu tahun di Kabupaten Mamuju pada tahun 2016 sebanyak 478 kasus, menurun sebanyak 88 kasus di tahun 2017 menjadi 390 kasus dan ditahun 2018 terjadi peningkatan secara signifikan sebesar 384 Kasus menjadi sebanyak 774 kasus dan di Tahun 2019 menurun sebesar 426 kasus menjadi sebanyak 348 kasus. Untuk lebih jelasnya, dapat dilihat jumlah kriminalitas yang terjadi pada tabel di bawah ini :

Tabel II - 154
Angka Kriminalitas menurut Kepolisian Sektor
di Kabupaten Mamuju Tahun 2016-2019

NO	JENIS KRIMINALITAS	2016	2017	2018	2019
	Angka Kriminalitas	478	390	774	348

Sumber : Sulawesi Barat Dalam Angka, 2021

2. Jumlah Demonstrasi

Jumlah demonstrasi merupakan salah satu aspek strategis yang mempengaruhi iklim berinvestasi. Semakin tinggi demonstrasi dapat mempengaruhi investor yang masuk pada suatu daerah. Jumlah demonstrasi di Kabupaten Mamuju pada tahun 2016 sebanyak 1 demonstrasi, tahun 2017 sebanyak 4 demonstrasi, tahun 2018 sebanyak 2 demonstrasi dan tahun 2019 sebanyak 1 demonstrasi. Data jumlah demonstrasi di Kabupaten Mamuju tahun 2016 hingga 2019 lebih jelasnya sebagaimana table dibawah ini :

Tabel II - 155
Jumlah Demonstrasi Kabupaten Mamuju Tahun 2016-2019

NO	URAIAN	2016	2017	2018	2019
1	Jumlah Demonstrasi/ Unjuk Rasa	1	4	2	1

Sumber : Satuan Polisi Pamong Praja dan DAMKAR Kab. Mamuju, 2021

3. Perizinan.

Dalam mendukung pelayanan perizinan yang baik dan transparan BPPT memberikan akses informasi dan pengaduan pelayanan perizinan melalui beberapa media seperti Website, sms, Akun Facebook, email, dan pengaduan langsung pada loket pengaduan dan informasi yang telah BPPT sediakan. Untuk memberikan kemudahan layanan kepada masyarakat dan pelaku usaha BPPT menyediakan loket pelayanan bagi SKPD teknis untuk memberikan pelayanan pendukung berupa rekomendasi teknis yang dibutuhkan oleh pemohon izin maupun non perizinan. Standar pelayanan perizinan dan non perizinan diatur dalam peraturan Bupati Mamuju nomor 2 tahun 2012 tentang Standar Operational Prosedur (SOP) Pelayanan Perizinan dan Non Perizinan pada Badan Pelayanan Perizinan Terpadu Kabupaten Mamuju, secara umum SOP ini mengatur tentang standar waktu, biaya dan persyaratan apa saja yang dibutuhkan. Lebih jelasnya dapat dilihat pada tabel dibawah ini:

Tabel II - 156
Perizinan dan Non Perizinan Pada Dinas Penanaman Modal dan Pelayanan Terpadu Satu Pintu (DPM-PTSP)

NO	NAMA IZIN	WAKTU (HARI)	BIAYA
1	Izin Mendirikan Bangunan (IMB) Izin Mendirikan Bangunan Reklame; Duplikasi Izin Mendirikan Bangunan; Pemecahan Izin Mendirikan Bangunan; PerubahanIzinMendirikan Bangunan; Balik Nama IzinMendirikan Bangunan;	5 Hari	Retribusi pembangunan baru : $L \times It \times 1,00 \times HSbg$ Retribusi Rehabilitas/Renovasi Bangunan : $L \times It \times 1,00 \times HSbg$ Retribusi Prasarana Bangunan sebelum tahun 2009 (Sebelum terbitnya perda retribusi IMB) : $L \times I \times 1,00 \times (100\% - Dibangun \times 2\%) \times HSbg$ Retribusi Rehabilitas Prasarana Bangunan : $V \times I \times Tk \times HSbg$ Retribusi Prasarana Bangunan : $V \times I \times Tk \times HSbg$
2	Izin Usaha Jasa Konstruksi (IUJK)	5 Hari	GRATIS
3	Izin Mempekerjakan Tenaga Asing (IMTA)	5 Hari	GRATIS
4	Izin Lembaga Penempatan Tenaga Kerja Swasta (LPTKS)	5 Hari	GRATIS
5	Izin Lokasi	5 Hari	GRATIS
6	Izin Lingkungan	5 Hari	GRATIS
7	Izin Perlindungan dan Pengelolaan Lingkungan Hidup	5 Hari	GRATIS
8	Izin Pengelolaan Persampahan	5 Hari	GRATIS
9	Izin Toko Obat	5 Hari	GRATIS
10	Izin Apotek	5 Hari	GRATIS
11	Izin Pendirian Optik	5 Hari	GRATIS

NO	NAMA IZIN	WAKTU (HARI)	BIAYA
12	Izin Pembangunan dan Pengembangan Perumahan	5 Hari	GRATIS
13	Izin Pengumpulan Sumbangan	5 Hari	GRATIS
14	Izin Membawa Cagar Budaya Ke Luar Daerah	5 Hari	GRATIS
15	Izin Penyelenggara Fasilitas Parkir Di Luar Ruang Milik Jalan	5 Hari	GRATIS
16	Izin Penyelenggaraan Angkutan Kawasan Tertentu (Taksi)	5 Hari	GRATIS
17	Izin Usaha Angkutan Laut	5 Hari	GRATIS
18	Izin Usaha Angkutan Laut Pelayanan Rakyat	5 Hari	GRATIS
19	Izin Penyelenggaraan Angkutan Sungai dan Danau	5 Hari	GRATIS
20	Izin Penyelenggaraan Angkutan Penyeberangan	5 Hari	GRATIS
21	Izin Usaha Perawatan dan Perbaikan Kapal	5 Hari	GRATIS
22	Izin Pembangunan dan Pengoperasian Pelabuhan Pengumpan	5 Hari	GRATIS
23	Izin Pembangunan dan Pengoperasian Pelabuhan Sungai dan Danau	5 Hari	GRATIS
24	Izin Usaha Pengumpul Lokal Di Pelabuhan	5 Hari	GRATIS
25	Izin Pengembangan Pelabuhan Untuk Pengumpul Lokal	5 Hari	GRATIS
26	Izin Pengoperasian Pelabuhan Pengumpul Lokal	5 Hari	GRATIS
27	Izin Pengerukan Perairan Pelabuhan	5 Hari	GRATIS
28	Izin Reklamasi Perairan Pelabuhan	5 Hari	GRATIS
29	Izin Penggunaan Arsip yang Bersifat Tertutup Yang Di Simpan Di lembaga Kearsipan	5 Hari	GRATIS
30	Surat Izin Usaha Perikanan Budidaya	5 Hari	Untuk IUP Penangkapan, Ukuran Kapal : Budidaya Air Tawar, Luas Lahan 1 – 3 Ha Sebesar Rp. 50.000,- Lebih Dari 3 Ha Sebesar Rp. 100.000,- Lebih dari 5Ha Sebesar Rp. 250.000,- Budidaya Air Payau, Lua Lahan: 1 – 3 Ha Sebesar Rp. 100.000,- Lebih dari 3 – 5 Ha Sebesar Rp. 350.000,- 10 – 50 Ha Sebesar Rp. 1.000.000,- Budidaya Laut : Rumput Laut - 0,5 – 1 Ha Rp. 150.000,- - Lebih Dari 1 Ha Rp. 200.000,- Karamba Ukuran 4 x 4 x 3 (1 Unit) Rp. 200.000, Teripang dan Lobster Ukuran 4 x 1 m (1 unit) Rp. 200.000,-
31	Izin Usaha Peternakan	5 Hari	GRATIS
32	Izin Pemanfaatan Langsung Panas Bumi	5 Hari	GRATIS
33	Izin Usaha Pusat Perbelanjaan	5 Hari	GRATIS
34	Izin Usaha Minuman Beralkohol	5 Hari	
35	Izin Usaha Toko Swalayan	5 Hari	GRATIS
36	Izin Usaha Industri (IUI)	5 Hari	GRATIS
37	Izin Usaha Pertanian	5 Hari	GRATIS

NO	NAMA IZIN	WAKTU (HARI)	BIAYA
38	Izin Usaha Produksi Benih / Bibit Ternak dan Pakan, Fasilitas Pemeliharaan Hewan, Rumah sakit Hewan, Rumah Potong Hewan	5 Hari	GRATIS
39	Izin Usaha Pengecer Obat hewan	5 Hari	GRATIS
40	Izin Usaha	5 Hari	GRATIS
41	Izin Pengelolaan Pasar Rakyat	5 Hari	GRATIS
42	Izin Membuka Tanah	5 Hari	GRATIS
43	Izin Perubahan Penggunaan dan Pemanfaatan Tanah	5 Hari	GRATIS
44	Izin Rumah Sakit Kelas C dan D dan Fasilitas Pelayanan Kesehatan	5 Hari	GRATIS
45	Izin Praktik dan Izin Kerja Tenaga Kesehatan	5 Hari	GRATIS
46	Izin Toko Alat Kesehatan	5 Hari	GRATIS
47	Izin Usaha Mikro Obat Tradisional (UMOT)	5 Hari	GRATIS
48	Izin Produksi Makanan dan Minuman pada Industri Rumah Tangga	5 Hari	GRATIS
49	Izin Pembangunan dan Pengembangan Kawasan Permukiman	5 Hari	GRATIS
50	Izin Pendidikan Dasar yang diselenggarakan Oleh Masyarakat	5 Hari	GRATIS
51	Izin Pendidikan Anak Usia Dini dan Pendidikan Non Formal Yang diselenggarakan Oleh Masyarakat	5 Hari	GRATIS
52	Izin Penyelenggaraan Angkutan Orang Dalam Trayek Perdesaan dan Perkotaan	5 Hari	GRATIS
53	Izin Trayek Penyelenggaraan Angkutan Sungai Dan Danau Untuk Kapal Yang Melayani Trayek Dalam Daerah	5 Hari	GRATIS
54	Izin Pengelolaan Terminal Untuk Kepentingan Sendiri (TUKS) di dalam DLKR/DLKP Pelabuhan Pengumpulan Lokal	5 Hari	GRATIS
55	Izin Mendirikan Bangunan Tempat Pendaratan dan LepasLandas Helikopter	5 Hari	GRATIS
56	Izin Usaha, Izin Pembangunan dan Izin Operasi Prasarana Perkeretaapian Umum Yang Jaringan Jalurnya Dalam Daerah Kabupaten	5 Hari	GRATIS
57	Izin Operasi Sarana Perkeretaapian Umum Yang Jaringan Jalurnya MelintasBatas Dalam Daerah Kabupaten	5 Hari	GRATIS
58	Izin Pengadaan atau Pembangunan Perkeretaapian Khusus, Izin Operasi, dan Penetapan Jalur Kereta Api Khusus Yang Jaringanya Dalam Daerah Kabupaten	5 Hari	GRATIS
59	Izin Usaha Simpan Pinjam	5 Hari	GRATIS
60	Izin Pembukaan Kantor Cabang, Cabang Pembantu dan KantorKas Koperasi Simpan Pinjam	5 Hari	GRATIS

NO	NAMA IZIN	WAKTU (HARI)	BIAYA
61	Izin Perluasan Usaha Industri	5 Hari	GRATIS
62	Izin Usaha Kawasan Industri dan Izin Perluasan Kawasan Industri	5 Hari	GRATIS
63	Tanda Daftar Gudang (TDG)	5 Hari	GRATIS
64	Tanda Daftar Usaha Pariwisata (TDUP)	5 Hari	GRATIS
65	Rekomendasi Kegiatan	5 Hari	GRATIS
66	Rekomendasi Peminjaman Fasilitas Umum	5 Hari	GRATIS
67	Rekomendasi Kelayakan Surat Izin Usaha Perikanan Budidaya	5 Hari	GRATIS
68	Rekomendasi Kelayakan Surat Izin Usaha Penangkapan Ikan	5 Hari	GRATIS
69	Surat Keterangan Asal	5 Hari	GRATIS
70	Surat Keterangan Penyimpanan Barang (SKPB)	5 Hari	GRATIS
71	Surat Tanda Pendaftaran Waralaba (STPW)	5 Hari	GRATIS
72	Surat Keterangan Asal	5 Hari	GRATIS
73	Rekomendasi Penerbitan PKAPT dan Pelaporan Rekapitulasi Perdagangan Kayu atau Pulau	5 Hari	GRATIS
74	Rekomendasi Kegiatan	5 Hari	GRATIS
75	Rekomendasi Peminjaman Fasilitas Umum	5 Hari	GRATIS
76	Rekomendasi Kelayakan Surat Izin Usaha Perikanan Budidaya	5 Hari	GRATIS
77	Rekomendasi Kelayakan Surat Izin Usaha Penangkapan Ikan	5 Hari	GRATIS
78	Rekomendasi Wilayah Izin Usaha Pertambangan Mineral Bukan Logam dan batuan	5 Hari	GRATIS
79	Rekomendasi Izin Usaha Pertambangan Mineral Logam dan Batubara	5 Hari	GRATIS
80	Rekomendasi Izin Usaha Pertambangan Mineral Bukan Logam dan Batubara	5 Hari	GRATIS
81	Rekomendasi Izin Pertambangan Rakyat Untuk Komoditas Mineral Logam, Batubara, Mineral Bukan Logam dan Batuan	5 Hari	GRATIS
82	Rekomendasi Izin Usaha Pertambangan Operasi Produksi Khusus Untuk Pengolahan dan pemurnian	5 Hari	GRATIS
83	Rekomendasi Izin Usaha Jasa Pertambangan	5 Hari	GRATIS
84	Rekomendasi Penelitian	5 Hari	GRATIS
85	Sertifikat Produksi Alat Kesehatan Kelas 1 (satu) tertentu dan PKRT Kelas 1 (satu) tertentu Perusahaan Rumah Tangga	5 Hari	GRATIS
86	Sertifikat Kepemilikan Bangunan Gedung (SKBG)	5 Hari	GRATIS

Sumber : DPM-PTSP Kab. Mamuju, 2021

4. Jumlah, Macam Pajak dan Retribusi Daerah.

Pajak Daerah dan Retribusi Daerah merupakan salah satu sumber pendapatan daerah yang penting guna membiayai penyelenggaraan pemerintah daerah untuk memantapkan otonomi daerah yang luas, nyata dan bertanggung jawab. Peran pajak dalam pembangunan terlihat dalam setiap proyek yang dilaksanakan pemerintah selalu di dengungkan bahwa proyek yang dibangun dibiayai dari dana pajak yang telah dikumpulkan dari masyarakat. Dengan demikian perlu kiranya dievaluasi dan dibahas mengenai bagaimana peran pajak dan retribusi daerah terhadap pelaksana pembangunan daerah, khususnya di Kabupaten Mamuju Propinsi Sulawesi Barat.

Pajak Daerah, adalah kontribusi wajib kepada Daerah yang terutang oleh orang pribadi atau badan yang bersifat memaksa berdasarkan Undang-Undang, dengan tidak mendapatkan imbalan secara langsung dan digunakan untuk keperluan Daerah bagi sebesar-besarnya kemakmuran rakyat.

Jenis Pajak Kabupaten/Kota terdiri atas:

- a. Pajak Hotel;
- b. Pajak Restoran;
- c. Pajak Hiburan;
- d. Pajak Reklame;
- e. Pajak Penerangan Jalan;
- f. Pajak Mineral Bukan Logam dan Batuan;
- g. Pajak Parkir;
- h. Pajak Air Tanah;
- i. Pajak Sarang Burung Walet;
- j. Pajak Bumi dan Bangunan Perdesaan dan Perkotaan; dan
- k. Bea Perolehan Hak atas Tanah dan Bangunan.

Retribusi Daerah adalah pungutan Daerah sebagai pembayaran atas jasa atau pemberian izin tertentu yang khusus disediakan dan/atau diberikan oleh Pemerintah Daerah untuk kepentingan orang pribadi atau Badan.

Objek Retribusi terdiri atas tiga yaitu:

- a. Jasa Umum;
- b. Jasa Usaha dan;
- c. Perizinan Tertentu

Dari ketiga Objek retribusi tersebut diatas maka dijelaskan Definisi dan Jenis Objek retribusi dengan uraian sebagai berikut :

1. Objek Retribusi Jasa Umum adalah pelayanan yang disediakan atau diberikan Pemerintah Daerah untuk tujuan kepentingan dan kemanfaatan umum serta dapat dinikmati oleh orang pribadi atau Badan.

Jenis Retribusi Jasa Umum adalah:

- a. Retribusi Pelayanan Kesehatan;
 - b. Retribusi Pelayanan Persampahan/Kebersihan;
 - c. Retribusi Penggantian Biaya Cetak Kartu Tanda Penduduk dan Akta Catatan Sipil;
 - d. Retribusi Pelayanan Pemakaman dan Pengabuan Mayat;
 - e. Retribusi Pelayanan Parkir di Tepi Jalan Umum;
 - f. Retribusi Pelayanan Pasar;
 - g. Retribusi Pengujian Kendaraan Bermotor;
 - h. Retribusi Pemeriksaan Alat Pemadam Kebakaran;
 - i. Retribusi Penggantian Biaya Cetak Peta;
 - j. Retribusi Penyediaan dan/atau Penyedotan Kakus;
 - k. Retribusi Pengolahan Limbah Cair;
 - l. Retribusi Pelayanan Tera/Tera Ulang;
 - m. Retribusi Pelayanan Pendidikan; dan
 - n. Retribusi Pengendalian Menara Telekomunikasi.
2. Objek Retribusi Jasa Usaha adalah pelayanan yang disediakan oleh Pemerintah Daerah dengan menganut prinsip komersial yang meliputi:
Jenis Retribusi Jasa Usaha adalah:
- a. Retribusi Pemakaian Kekayaan Daerah;
 - b. Retribusi Pasar Grosir dan/atau Pertokoan;
 - c. Retribusi Tempat Pelelangan;
 - d. Retribusi Terminal;
 - e. Retribusi Tempat Khusus Parkir;
 - f. Retribusi Tempat Penginapan/Pesanggrahan/Villa;
 - g. Retribusi Rumah Potong Hewan;
 - h. Retribusi Pelayanan Kepelabuhanan;
 - i. Retribusi Tempat Rekreasi dan Olahraga;
 - j. Retribusi Penyeberangan di Air; dan
 - k. Retribusi Penjualan Produksi Usaha Daerah.
3. Objek Retribusi Perizinan Tertentu adalah pelayanan perizinan tertentu oleh Pemerintah Daerah kepada orang pribadi atau Badan yang dimaksudkan untuk pengaturan dan pengawasan atas kegiatan pemanfaatan ruang, penggunaan sumber daya alam, barang, prasarana, sarana, atau fasilitas tertentu guna melindungi kepentingan umum dan menjaga kelestarian lingkungan.
Jenis Retribusi Perizinan Tertentu adalah:
- a. Retribusi Izin Mendirikan Bangunan;
 - b. Retribusi Izin Tempat Penjualan Minuman Beralkohol;
 - c. Retribusi Izin Gangguan;
 - d. Retribusi Izin Trayek; dan

e. Retribusi Izin Usaha Perikanan.

2.1.4.4. Sumber Daya Manusia

1. Kualitas Tenaga Kerja (Rasio Lulusan S1/S2/S3)

Salah satu faktor penting dalam kerangka pembangunan daerah adalah menyangkut kualitas sumber daya manusia (SDM). Dengan semakin tinggi tingkat pendidikan yang ditamatkan, maka diharapkan semakin baik kualitas SDM yang ada. Perkembangan rasio lulusan S1/S2/S3 selama periode 2016-2020 di Kabupaten Mamuju mengalami angka yang fluktuatif naik-turun. Tahun 2020 rasio lulusan S1/S2/S3 di Kabupaten Mamuju sebesar 27,40 yang artinya dari 1.000 penduduk terdapat 27 lulusan S1/S2/S3 Kabupaten Mamuju.

Tabel II - 57
Rasio Lulusan (S1/S2/S3)

NO	URAIAN	2016	2017	2018	2019	2020
1	Jumlah lulusan S1/S2/S3	9.606	10.295	10.612	17.151	7.638
2	Jumlah Penduduk	272.258	279.393	286.389	293.326	278.764
3	Rasio	35,28	36,85	37,05	58,47	27,40

Sumber : BPS, Mamuju Dalam Angka 2021

2. Tingkat Ketergantungan

Tingkat Ketergantungan di Kabupaten Mamuju diuraikan berdasarkan gambaran jumlah penduduk. Pada tabel ini dijelaskan pada rasio Ketergantungan dimana pada tahun 2018 didapatkan rasio ketergantungan sebesar 53% sedangkan ditahun 2019 didapatkan rasio ketergantungan sebesar 54%. Trend yang meningkat ini memberi gambaran bahwa struktur Kependudukan di Kabupaten Mamuju mengarah pada proporsi penduduk usia produktif yang lebih besar. Kondisi ini menuju pada pencapaian bonus demografi, yaitu percepatan pertumbuhan ekonomi akibat berubahnya struktur umur penduduk yang ditandai dengan menurunnya rasio ketergantungan (*dependency ratio*) penduduk non-usia kerja kepada penduduk usia kerja. Perubahan struktur ini memungkinkan bonus demografi tercipta karena meningkatnya suplai angkatan kerja (*labor supply*), tabungan (*saving*), dan kualitas sumber daya manusia (*human capital*). Kondisi tersebut menguntungkan dalam menggerakkan perekonomian di Kabupaten Mamuju. Untuk mencapai hal tersebut, penciptaan lapangan kerja dan peningkatan keahlian tenaga kerja diharapkan perlu diupayakan agar tenaga kerja produktif mampu menghadapi persaingan kerja yang kian kompetitif. Untuk lebih jelasnya dapat dilihat pada tabel berikut ini :

Tabel II - 158
Rasio Ketergantungan Tahun 2016-2018 Kabupaten Mamuju

No	Uraian	2016		2017		2018	
		Laki-Laki	Perempuan	Laki-Laki	Perempuan	Laki-Laki	Perempuan
		Male	Female	Male	Female	Male	Female
1	Jumlah penduduk usia < 15 Tahun	44.796	42.782	45.516	43.726	46.296	44.657
2	Jumlah penduduk > 64	3.852	3.936	3.974	4.079	4.110	4.233
3	Jumlah penduduk usia tidak Produktif	87.578		89.242		90.953	
4	Jumlah penduduk usia 15-64 Tahun	176.892		182.098		187.093	
5	Rasio ketergantungan	54%		53%		53%	

Sumber: Analisis Kab. Mamuju , 2019

Tabel II - 159
Rasio Ketergantungan Tahun 2019 Kabupaten Mamuju

NO	URAIAN	2019	
		LAKI-LAKI	PEREMPUAN
		MALE	FEMALE
1	Jumlah penduduk usia < 15 tahun	48.265	46.483
2	Jumlah penduduk > 64	4.268	4.393
3	Jumlah penduduk usia tidak produktif	94.748	
4	Jumlah penduduk usia 15-64 tahun	189.917	
5	Rasio ketergantungan	54%	

Sumber: Analisis Kab. Mamuju , 2021

2.2. Evaluasi Hasil Pelaksanaan Perencanaan Daerah Sampai Dengan Tahun 2022 Kabupaten Mamuju

Tabel II - 160
Evaluasi Pelaksanaan Perencanaan Daerah Kabupaten Mamuju Tahun 2022

NO	Urusan / Program	Indikator Kinerja Daerah	SATUAN	Target RPJMD pada Akhir Periode RPJMD	RKPD 2022			RPJMD			Perangkat Daerah
					Target Kinerja	Capaian realisasi	Status ketercapaian	Capain RPJMD s/d tahun 2022	Tingkat capaian RPJMD s/d tahun 2022	Status ketercapaian terhadap Target RPJMD	
A	ASPEK KESEJAHTERAAN MASYARAKAT										
1		Indeks Pembangunan Manusia (IPM)	Persen	69,05	68,35	68.35	tercapai	68.35			Kepala Daerah dan Wakil Kepala Daerah
2		Indeks Pendidikan	Skala	0.55	0.3	0,64	melampaui	0,64	116,36	melampaui	
3		Indeks Kesehatan	Skala	0.632	0.522	0,74	melampaui	0,74	117,09	melampaui	
4		Rata-rata Pengeluaran Perkapita Riil Yang Disesuaikan (Daya Beli)	Ribu Rupiah/Orang/Tahun	52,000	12,000	9,668	tidak tercapai	9,668	19	tidak tercapai	
5		Indeks Pemberdayaan Gender	Persen	60.55	59.12	59,38	tidak tercapai	59,38	98	tidak tercapai	
6		Indeks Kesejahteraan Sosial	Persen	75	55	41,45	tidak tercapai	41,45	55	tidak tercapai	
7		Indeks Pembangunan Infrastruktur	Persen	90	50						
8		Indeks Kualitas Layanan Infrastruktur	Persen	90	50						
9		Indeks kualitas lingkungan hidup	Persen	78.49	77.41	78.94	tercapai	78.94	101	tercapai	
10		Indeks Resiko Bencana	Predikat	Sedang	Tinggi	Tinggi	tercapai	Tinggi	Tinggi	belum tercapai	

NO	Urusan / Program	Indikator Kinerja Daerah	SATUAN	Target RPJMD pada Akhir Periode RPJMD	RKPD 2022			RPJMD			Perangkat Daerah
					Target Kinerja	Capaian realisasi	Status ketercapaian	Capain RPJMD s/d tahun 2022	Tingkat capaian RPJMD s/d tahun 2022	Status ketercapaian terhadap Target RPJMD	
A	ASPEK KESEJAHTERAAN MASYARAKAT										
11		Indeks ketentraman dan ketertiban	Persen	100	100	56,88	tidak tercapai	56,88	56,88	tidak tercapai	
12		Indeks Kriminilitas	Persen	100	100	54,50	tidak tercapai	54,50	54,50	tidak tercapai	
13		Indeks Gini	Persen	0.19	0.32	0.39	Tercapai	0.39		Tercapai	
14		Pertumbuhan ekonomi	Persen	5.8-6.0%	5.0-5.5%	3,15	tidak tercapai	3,15	53	tidak tercapai	
15		Pertumbuhan Investasi	Persen	15	15	46	melampaui	46	307	melampaui	
16		Persentase Penduduk Miskin	Persen	4	6	7.63	tidak tercapai	7.63	9,25	tidak tercapai	
17		Tingkat Pengangguran Terbuka (TPT)	Persen	2	2.75	3.06	tidak tercapai	3.06	47	tidak tercapai	
18		Indeks Desa Membangun	Skala	0.707	0.69	0,653	tidak tercapai	0,653	92,36	belum tercapai	
19		Indeks Reformasi Birokrasi	Predikat	A	CC	C	tidak tercapai	C	55,56	belum tercapai	
20		Indeks Pengelolaan keuangan Daerah	Predikat	BAIK	BAIK						
21		Nilai LPPD	Skor	Sangat Tinggi	Sangat Tinggi						
22		Indeks Kepuasan Masyarakat	Skor	90	90	78.75	tidak tercapai	78.75	87.5	tidak tercapai	
B	ASPEK PELAYANAN UMUM										

NO	Urusan / Program	Indikator Kinerja Daerah	SATUAN	Target RPJMD pada Akhir Periode RPJMD	RKPD 2022			RPJMD			Perangkat Daerah
					Target Kinerja	Capaian realisasi	Status ketercapaian	Capain RPJMD s/d tahun 2022	Tingkat capaian RPJMD s/d tahun 2022	Status ketercapaian terhadap Target RPJMD	
A	ASPEK KESEJAHTERAAN MASYARAKAT										
I	URUSAN PEMERINTAHAN WAJIB YANG BERKAITAN DENGAN PELAYANAN DASAR										
1	URUSAN PEMERINTAHAN BIDANG PENDIDIKAN										
1		Indeks Pendidikan	Skala	0.55	0.3	0,64	melampaui	0,64	116,36	melampaui	DIKPORA
2		APK PAUD	Persen	57.97	55.97	55.97	tercapai	55.97	96,55	tidak tercapai	DIKPORA
3		APK SD/MI	Persen	100	100	92	tidak tercapai	92	92,00	tidak tercapai	DIKPORA
4		APK SMP/MTs	Persen	99.66	97.66	97.66	tercapai	97.66	97,99	tidak tercapai	DIKPORA
5		APM SD/MI	Persen	100	100	100	tercapai	100	100,00	tercapai	DIKPORA
6		APM SMP/MTs	Persen	90.52	88.52	88.52	tercapai	88.52	97,79	tidak tercapai	DIKPORA
7		Rata-Rata Lama Sekolah	Tahun	9	9	9	tercapai	9	100,00	tercapai	DIKPORA
8		Harapan Lama Sekolah	Tahun	12	12	12	tercapai	12	100,00	tercapai	DIKPORA
9		Nilai Rata-Rata Hasil Ujian SD/MI	Nilai	236,22	236,18	236.18	tercapai	236.18	99,98	tercapai	DIKPORA
10		Nilai Rata-Rata Hasil Ujian SMP/MTs	Nilai	261,71	261,66	261.66	tercapai	261.66	99,98	tidak tercapai	DIKPORA
11		APS SD Sederajat	Persen	99,80	98,60	98.60	tercapai	98.6	98,80	tidak tercapai	DIKPORA
12		Aps SMP Sederajat	Persen	81,80	80,60	80.60	tercapai	80.6	98,53	tidak tercapai	DIKPORA
13		Persentase Guru atau Tenaga Pendidik dengan Kualifikasi Minimal D.IV/S1 disemua Jenjang Pendidikan dan Pendidikan Non formal	Persen	90,76	87,22	0,3	tercapai	0,3	96,10	tidak tercapai	DIKPORA
14		Nilai AKIP OPD	Predikat	A	CC	55.97	tercapai	55.97	C	tidak tercapai	DIKPORA

NO	Urusan / Program	Indikator Kinerja Daerah	SATUAN	Target RPJMD pada Akhir Periode RPJMD	RKPD 2022			RPJMD			Perangkat Daerah
					Target Kinerja	Capaian realisasi	Status ketercapaian	Capain RPJMD s/d tahun 2022	Tingkat capaian RPJMD s/d tahun 2022	Status ketercapaian terhadap Target RPJMD	
A	ASPEK KESEJAHTERAAN MASYARAKAT										
15	PROGRAM PENGELOLAAN PENDIDIKAN	Persentase Pengelolaan Pendidikan sesuai Standar Nasional Pendidikan	Persen	61,64	50,72	50,72	tercapai	50.72	82,28	tidak tercapai	DIKPORA
16	PROGRAM PENGEMBANGAN KURIKULUM	Jumlah Buku Teks Pelajaran Muatan Lokal yang Disusun Sesuai Standar	Paket	5000	3000	5000	tercapai	5000	100,00	tercapai	DIKPORA
17	PROGRAM PENDIDIK DAN TENAGA KEPENDIDIKAN	Rasio Guru Murid	Rasio	1:20	1:20	1:20	tercapai	1:20	100,00	tercapai	DIKPORA
18	PROGRAM PENGENDALIAN PERIZINAN PENDIDIKAN	Persentase Lembaga Pendidikan Dasar, Menengah, PAUD dan NonFormal yang Terkreditasi Minimal B	Persen	65.89	63.89	63.89	tercapai	63.89	96,96	tidak tercapai	DIKPORA
2)	URUSAN PEMERINTAHAN BIDANG KESEHATAN										
1		Angka Harapan Hidup	Tahun	68.50	67.60	67.77	tercapai	67.77	98.93	Tidak tercapai	DINKES
2		Angka Kematian Ibu (AKI)	KH	191/100.000	193/100.000	179/100.000 KH	tercapai	179/100.000 KH	106.28	tercapai	DINKES
3		Angka Kematian Bayi (AKB)	KH	0.5/1.000	0.7/1.000	3,9/1.000 KH	Tidak tercapai	3,9/1.000 KH	-580.00	Tidak tercapai	DINKES
4		Angka Kematian Balita (AKABA)	KH	0.15/1.000	0.17/1.000	0,3/1.000 KH	Tidak tercapai	0,3/1.000 KH	0.00	Tidak tercapai	DINKES
5		Persentase Penduduk yang Mempunyai Jaminan Kesehatan	Persen	100	100	0.98	tidak tercapai	0.98	98.00	Tidak tercapai	DINKES
6		Indeks Kepuasan Masyarakat atas Layanan SPM Kesehatan	Persen	100	100	70.36	tidak tercapai	70.36	70.36	Tidak tercapai	DINKES
7		Angka Kesakitan	Persen	26	30	70.65	tidak tercapai	70.65	-71.73	Tidak tercapai	DINKES

NO	Urusan / Program	Indikator Kinerja Daerah	SATUAN	Target RPJMD pada Akhir Periode RPJMD	RKPD 2022			RPJMD			Perangkat Daerah
					Target Kinerja	Capaian realisasi	Status ketercapaian	Capain RPJMD s/d tahun 2022	Tingkat capaian RPJMD s/d tahun 2022	Status ketercapaian terhadap Target RPJMD	
A	ASPEK KESEJAHTERAAN MASYARAKAT										
8		Nilai AKIP OPD	Predikat	A	B	B	Tercapai	B	78.75	Tidak tercapai	DINKES
9		Nilai IKM	Persen	80	80	70.36	tidak tercapai	70.36	87.95	Tidak tercapai	DINKES
10	PROGRAM PEMENUHAN UPAYA KESEHATAN PERORANGAN DAN UPAYA KESEHATAN MASYARAKAT	Persentase ketersediaan sarana, prasarana dan alat kesehatan di Puskesmas yang sesuai standar	Persen	100	100	0.6	tidak tercapai	0.6	0.6	Tidak tercapai	DINKES
11	PROGRAM PEMENUHAN UPAYA KESEHATAN PERORANGAN DAN UPAYA KESEHATAN MASYARAKAT	Persentase Penyediaan Layanan Standar Pelayanan Minimal (SPM) Bidang Kesehatan	Persen	100	100	100	Tercapai	100	100	Tercapai	DINKES
12	PROGRAM PENINGKATAN KAPASITAS SUMBER DAYA MANUSIA KESEHATAN	Persentase Sumber Daya Manusia Kesehatan (SDMK) yang Kompeten	Persen	100	30	67.12	Tercapai	67.12	67.12	Tidak tercapai	DINKES
13	PROGRAM SEDIAAN FARMASI, ALAT KESEHATAN DAN MAKANAN MINUMAN	Persentase Sarana Kefarmasian yang Memenuhi Standar	Persen	95	75	0.86	Tercapai	0.86	90.53	Tidak tercapai	DINKES
14	PROGRAM PEMBERDAYAAN	Persentase Rumah Tangga Ber PHBS	Persen	70	50	41.47	tidak tercapai	41.47	59.24	tidak tercapai	DINKES

NO	Urusan / Program	Indikator Kinerja Daerah	SATUAN	Target RPJMD pada Akhir Periode RPJMD	RKPD 2022			RPJMD			Perangkat Daerah
					Target Kinerja	Capaian realisasi	Status ketercapaian	Capain RPJMD s/d tahun 2022	Tingkat capaian RPJMD s/d tahun 2022	Status ketercapaian terhadap Target RPJMD	
A	ASPEK KESEJAHTERAAN MASYARAKAT										
	MASYARAKAT BIDANG KESEHATAN										
15		Nilai AKREDITASI	Skor	Penyampaian PPS 1 Tahun	Teakreditasi 1 Tahun	Teakreditasi 1 Tahun	Tercapai	Teakreditasi 1 Tahun	Teakreditasi 1 Tahun	Tercapai	RSUD
16		NILAI SURVEY KEPUASAN MASYARAKAT TERHADAP LAYANAN RSUD MAMUJU	Persen	100	100	84.8	Tidak tercapai	84.8	0.85	Tidak Tercapai	RSUD
17		Nilai AKIP OPD	Predikat	A	B	B	Tidak tercapai	B	B	Tidak Tercapai	RSUD
18	PROGRAM PEMENUHAN UPAYA KESEHATAN PERORANGAN DAN UPAYA KESEHATAN MASYARAKAT	Presentase Capaian Penunjang Urusan Pemerintah Bidang Kesehatan	Persen	100	100	100	Tercapai	100	100	Tercapai	RSUD
19	PROGRAM PENINGKATAN KAPASITAS SUMBER DAYA MANUSIA KESEHATAN	Persentase Sumber Daya Manusia Kesehatan (SDMK) yang Kompeten	Persen	100	30	100	Tercapai	100	100	Tercapai	RSUD
20	PROGRAM PENINGKATAN KAPASITAS SUMBER DAYA MANUSIA KESEHATAN	Tingkat kepuasan pegawai terhadap peningkatan kapasitas SDM RS	Persen	100	85	0	Tidak tercapai	0	0	Tidak Tercapai	RSUD
3)	URUSAN PEMERINTAHAN BIDANG PEKERJAAN UMUM DAN PENATAAN RUANG										

NO	Urusan / Program	Indikator Kinerja Daerah	SATUAN	Target RPJMD pada Akhir Periode RPJMD	RKPD 2022			RPJMD			Perangkat Daerah
					Target Kinerja	Capaian realisasi	Status ketercapaian	Capain RPJMD s/d tahun 2022	Tingkat capaian RPJMD s/d tahun 2022	Status ketercapaian terhadap Target RPJMD	
A	ASPEK KESEJAHTERAAN MASYARAKAT										
1		Persentase kondisi prasarana dan sarana Dasar yang baik	Persen	100	85.50			40%	40%%	Belum Tercapai	DPUPR
2		Persentase penyelenggaraan penataan ruang	Persen	10	10			7%	7%	Belum Tercapai	DPUPR
3		Rasio panjang jalan Kondisi Mantap	Persen	66.72	54.72	52.50%	Belum tercapai	52.50%	52.50%	Belum Tercapai	DPUPR
4		Persentase kondisi prasarana dan sarana Dasar yang baik	Persen	58	58			40%	40%	Belum Tercapai	DPUPR
5		Nilai AKIP OPD	Predikat	A	CC			CC	CC	Belum Tercapai	DPUPR
6	PROGRAM PENYELENGGARAAN JALAN	Tingkat Kemantapan Jalan Kab/Kota (IKK Outcome)	Persen	66.72	54.72	52%	Belum tercapai	52%	52%	Belum Tercapai	DPUPR
7	PROGRAM PENGELOLAAN SUMBER DAYA AIR (SDA)	Rasio luas daerah irigasi yang dilayani oleh jaringan irigasi	Persen	73	60						DPUPR
8	PROGRAM PENGELOLAAN SUMBER DAYA AIR (SDA)	Rasio luas kawasan permukiman rawan banjir yang terlindungi oleh infrastruktur pengendalian banjir	Persen	73	60						DPUPR
9	PROGRAM PENGELOLAAN DAN PENGEMBANGAN SISTEM PENYEDIAAN AIR MINUM	Persentase rumah tangga yang mendapatkan akses air minum melalui SPAM jaringan perpipaan dan bukan jaringan perpipaan terlindungi	Persen	100	82.1	70.49%	Tercapai	15%	85%	Belum Tercapai	DPUPR
10	PROGRAM PENGEMBANGAN SISTEM DAN PENGELOLAAN PERSAMPAHAN	Persentase fasilitas pengurangan sampah di perkotaan	Persen	45	N/A						DPUPR

NO	Urusan / Program	Indikator Kinerja Daerah	SATUAN	Target RPJMD pada Akhir Periode RPJMD	RKPD 2022			RPJMD			Perangkat Daerah
					Target Kinerja	Capaian realisasi	Status ketercapaian	Capain RPJMD s/d tahun 2022	Tingkat capaian RPJMD s/d tahun 2022	Status ketercapaian terhadap Target RPJMD	
A	ASPEK KESEJAHTERAAN MASYARAKAT										
	REGIONAL										
11	PROGRAM PENGELOLAAN DAN PENGEMBANGAN SISTEM AIR LIMBAH	Persentase rumah tangga yang memperoleh layanan pengolahan air limbah domestik	Persen	90	70	73%	Melebihi Target	35%			DPUPR
12	PROGRAM PENGELOLAAN DAN PENGEMBANGAN SISTEM DRAINASE	Persentase drainase dalam kondisi baik	Persen	39.49	27.49						DPUPR
13	PROGRAM PENGEMBANGAN PERMUKIMAN	Persentase infrastruktur jalan permukiman kondisi baik	Persen	68	44						DPUPR
14	PROGRAM PENATAAN BANGUNAN GEDUNG	Rasio Kepatuhan PBG Kab/Kota	Persen	30.10	26.10						DPUPR
15	PROGRAM PENATAAN BANGUNAN DAN LINGKUNGANNYA	Persentase penataan bangunan sesuai dengan pemanfaatan ruang dan lingkungan	Persen	98.60	39.90						DPUPR
16	PROGRAM PENGEMBANGAN JASA KONSTRUKSI	Rasio tenaga operator/teknisi/analisis yang memiliki sertifikat kompetensi	Persen	40	20						DPUPR
17	PROGRAM PENYELENGGARAAN PENATAAN RUANG	Persentase Ketersediaan dokumen rencana tata ruang	Persen	45	9	25%	Tercapai	50%	50%	Belum tercapai	DPUPR

NO	Urusan / Program	Indikator Kinerja Daerah	SATUAN	Target RPJMD pada Akhir Periode RPJMD	RKPD 2022			RPJMD			Perangkat Daerah
					Target Kinerja	Capaian realisasi	Status ketercapaian	Capain RPJMD s/d tahun 2022	Tingkat capaian RPJMD s/d tahun 2022	Status ketercapaian terhadap Target RPJMD	
A	ASPEK KESEJAHTERAAN MASYARAKAT										
4)	URUSAN PEMERINTAHAN BIDANG PERUMAHAN DAN KAWASAN PERMUKIMAN										
1		Persentase peningkatan pelayanan infrastruktur permukiman yang layak dan aman melalui pendekatan smart living	persen	15	10	0	Tidak Tercapai	0	0	Tidak Tercapai	DISPERKIMTA
2		Persentase pemenuhan kebutuhan rumah layak huni	persen	75	55						DISPERKIMTA
3		Rasio rumah layak huni	angka	0.26	0.17	1.16		1.16			DISPERKIMTA
4		Rasio Permukiman Layak Huni	angka	0.97	0.85						DISPERKIMTA
5		Nilai AKIP OPD	Predikat	A	B	B		B			DISPERKIMTA
6	PROGRAM PENGEMBANGAN PERUMAHAN	Cakupan Ketersediaan Rumah Layak Huni	Persen	100	100	75,76		75,76			DISPERKIMTA
7	PROGRAM PERUMAHAN DAN KAWASAN PERMUKIMAN KUMUH	Persentase Permukiman yang tertata	Persen	16	11						DISPERKIMTA
8	PROGRAM PENINGKATAN PRASARANA, SARANA DAN UTILITAS UMUM (PSU)	Cakupan Lingkungan yang sehat dan aman yang di dukung dengan PSU	Persen	80	80	4,5		4,5			DISPERKIMTA
9	PROGRAM PENINGKATAN PELAYANAN SERTIFIKASI, KUALIFIKASI, KLASIFIKASI, DAN	Persentase Pengembang Perumahan kemampuan kecil yg bersertifikasi	Persen	55	30	0		0			DISPERKIMTA

NO	Urusan / Program	Indikator Kinerja Daerah	SATUAN	Target RPJMD pada Akhir Periode RPJMD	RKPD 2022			RPJMD			Perangkat Daerah	
					Target Kinerja	Capaian realisasi	Status ketercapaian	Capain RPJMD s/d tahun 2022	Tingkat capaian RPJMD s/d tahun 2022	Status ketercapaian terhadap Target RPJMD		
A	ASPEK KESEJAHTERAAN MASYARAKAT											
	REGISTRASI BIDANG PERUMAHAN DAN KAWASAN PERMUKIMAN											
10	PROGRAM KAWASAN PERMUKIMAN	Luas Kawasan Permukiman Kumuh	Ha	49.10	49.64							DISPERKIMTA
5)	URUSAN PEMERINTAHAN BIDANG KETENTERAMAN DAN KETERTIBAN UMUM SERTA PERLINDUNGAN MASYARAKAT											
1		Tingkat Penyelesaian K3 (Ketentraman, Ketertiban, dan Keindahan)	Persen	100	100	85	tidak tercapai	85	85	tidak tercapai	SATPOP PP & DAMKAR	
2		Cakupan Kesiagaan dan Pencegahan Bahaya Kebakaran	Persen	100	100	100	tercapai	100	100	tercapai	SATPOP PP & DAMKAR	
3		Rasio Penduduk Terkena Tindak Pelanggaran K3 per 100.000 Penduduk	Rasio	10	30						SATPOP PP & DAMKAR	
4		Cakupan Pelayanan Bencana Kebakaran Kabupaten/Kota	Persen	100	100	100	tercapai	100	100	tercapai	SATPOP PP & DAMKAR	
5		Nilai AKIP OPD	Predikat	A	B						SATPOP PP & DAMKAR	
6	PROGRAM PENINGKATAN KETENTERAMAN DAN KETERTIBAN UMUM	Persentase Gangguan Trantibum yang dapat diselesaikan	Persen	100	100	80	tidak tercapai	80	80	tidak tercapai	SATPOP PP & DAMKAR	
7	PROGRAM PENCEGAHAN, PENANGGULANGAN, PENYELAMATAN KEBAKARAN DAN	Tingkat Waktu Tanggap (Response Time Rate) 1 Layanan Wilayah Mmanajemen Kebakaran	Persen	100	100	75	tidak tercapai	75	75	tidak tercapai	SATPOP PP & DAMKAR	

NO	Urusan / Program	Indikator Kinerja Daerah	SATUAN	Target RPJMD pada Akhir Periode RPJMD	RKPD 2022			RPJMD			Perangkat Daerah	
					Target Kinerja	Capaian realisasi	Status ketercapaian	Capaian RPJMD s/d tahun 2022	Tingkat capaian RPJMD s/d tahun 2022	Status ketercapaian terhadap Target RPJMD		
A	ASPEK KESEJAHTERAAN MASYARAKAT											
	PENYELAMATAN NON KEBAKARAN											
8		Indeks Resiko Bencana	Kelas Resiko	Sedang	Tinggi	Tinggi	tercapai	Tinggi	Tinggi	belum tercapai	BPBD	
9		Indeks ketahanan daerah	Kelas Resiko	sedang	Sedang						BPBD	
10		Nilai AKIP OPD	Predikat	BB	CC						BPBD	
11	PROGRAM PENANGGULANGAN BENCANA	Cakupan Pelayanan Penanggulangan Bencana	Persen	80	55	60	melampaui	60	109.09	melampaui	BPBD	
6)	URUSAN PEMERINTAHAN BIDANG SOSIAL											
1		Persentase PMKS yang mandiri	Persen	75	20	0	tidak tercapai	0	0	belum tercapai	DINSOS	
2		Jumlah PSKS yang aktif menyelenggarakan program kesejahteraan sosial	Persen	100	60	121.00	melampaui	121.00	121.00	melampaui	DINSOS	
3		Persentase penyelenggaraan perlindungan dan jaminan sosial korban bencana alam dan bencana sosial	Persen	76,24	79.23	100	melampaui	100	#VALUE!	melampaui	DINSOS	
4		Persentase penyelenggaraan rehabilitasi sosial diluar panti	Persen	100	100	0	tidak tercapai	0	0.00	belum tercapai	DINSOS	
5		Nilai AKIP OPD	Predikat	A	CC						DINSOS	
6	PROGRAM PEMBERDAYAAN SOSIAL	Persentase PSKS Perorangan, Keluarga dan Kelembagaan yang aktif	Persen	75	50	117	melampaui	117	156.00	melampaui	DINSOS	
7	PROGRAM PENGELOLAAN TAMAN MAKAM PAHLAWAN	Persentase Pemeliharaan Taman Makam Pahlawan	Persen	100	100	100	tercapai	100	100	tercapai	DINSOS	

NO	Urusan / Program	Indikator Kinerja Daerah	SATUAN	Target RPJMD pada Akhir Periode RPJMD	RKPD 2022			RPJMD			Perangkat Daerah
					Target Kinerja	Capaian realisasi	Status ketercapaian	Capain RPJMD s/d tahun 2022	Tingkat capaian RPJMD s/d tahun 2022	Status ketercapaian terhadap Target RPJMD	
A	ASPEK KESEJAHTERAAN MASYARAKAT										
8	PROGRAM PERLINDUNGAN DAN JAMINAN SOSIAL	Persentase Keluarga Miskin Yang Memperoleh Perlindungan dan Layanan Jaminan Sosial	Persen	52,49	58,46	100	melampaui	100	190.51	melampaui	DINSOS
9	PROGRAM PENANGANAN BENCANA	Persentase Korban Bencana Pada Saat dan Setelah Tanggap Darurat Bencana Yang Mendapat Perlindungan dan Jaminan Sosial (SPM)	Persen	100	100	100	tercapai	100	100	tercapai	DINSOS
10	PROGRAM PENANGANAN WARGA NEGARA MIGRAN KORBAN TINDAK KEKERASAN	Persentase Penanganan Warga Negara Migran Korban Tindak Kekerasan	Persen	100	100	0	tidak tercapai	0	0	belum tercapai	DINSOS
11	PROGRAM REHABILITASI SOSIAL	Persentase PMKS yang terpenuhi kebutuhan dasarnya di luar Panti	Persen	100	100	100	tercapai	100	100	tercapai	DINSOS
7)	URUSAN PEMERINTAHAN BIDANG TENAGA KERJA										
1		Tingkat Produktifitas Tenaga Kerja	Persen	4.5	3.2	57.45	melampaui	57.45	1276.67	melampaui	DISTRANSNAKER
2		Nilai AKIP OPD	Predikat	A	B						DISTRANSNAKER
3	PROGRAM PERENCANAAN TENAGA KERJA	Jumlah Penyusunan Rencana Tenaga Kerja (RTK)	Persen	25	20	20	tercapai	20	80.00	melampaui	DISTRANSNAKER
4	PROGRAM PELATIHAN KERJA DAN PRODUKTIVITAS TENAGA KERJA	Persentase Tenaga Kerja yang mendapatkan Pelatihan Kerja	Persen	85	68	68	tercapai	68	80.00	belum tercapai	DISTRANSNAKER

NO	Urusan / Program	Indikator Kinerja Daerah	SATUAN	Target RPJMD pada Akhir Periode RPJMD	RKPD 2022			RPJMD			Perangkat Daerah
					Target Kinerja	Capaian realisasi	Status ketercapaian	Capain RPJMD s/d tahun 2022	Tingkat capaian RPJMD s/d tahun 2022	Status ketercapaian terhadap Target RPJMD	
A	ASPEK KESEJAHTERAAN MASYARAKAT										
5	PROGRAM PENEMPATAN TENAGA KERJA	Persentase Pencari kerja yang terdaftar yang ditempatkan	Persen	29	21	21	tercapai	21	72.41	melampaui	DISTRANSNAKER
6	PROGRAM HUBUNGAN INDUSTRIAL	Persentase Perusahaan yang menerapkan tata kelola kerja yang layak (PP/PKB, LKS Bipartit, Struktur Skala Upah, dan terdaftar Peserta BPJS Ketenagakerjaan)	Persen	49	46	46	tercapai	46	93.88	melampaui	DISTRANSNAKER
8)	URUSAN PEMERINTAHAN BIDANG PEMBERDAYAAN PEREMPUAN DAN PERLINDUNGAN ANAK										
1		Indeks Pemberdayaan Gender (IDG)	Indeks	60,55	59,12	59.38	Terlampai	59.38	98.07	Tidak terlampai	DPPPA
2		Rasio Kekerasan Terhadap Perempuan, Termasuk TPPO (per 10.000 Penduduk Perempuan)	Angka	5	25	0.041	Tidak Terlampai	0.041	0.82	Tidak terlampai	DPPPA
3		Indeks Perlindungan Khusus Anak	Indeks	88,00	77,10	75	Tidak Terlampai	75	85.23	Tidak terlampai	DPPPA
4		Nilai AKIP OPD	Predikat	A	CC	BB	Terlampai	BB	BB	Tidak terlampai	DPPPA
5	PROGRAM PENGARUSUTAMAAN GENDER DAN PEMBERDAYAAN PEREMPUAN	Persentase ARG pada Belanja Langsung APBD	Persen	35	23	0.06	Tidak Terlampai	0.06	0.17	Tidak terlampai	DPPPA
6	PROGRAM PERLINDUNGAN PEREMPUAN	Persentase Korban Kekerasan Perempuan yang Terlayani	Persen	100	100	100	tercapai	100	100	tercapai	DPPPA
7	PROGRAM PENGELOLAAN SISTEM DATA GENDER DAN	Persentase ketersediaan data gender dan anak	Persen	100	100	100	tercapai	100	100	tercapai	DPPPA

NO	Urusan / Program	Indikator Kinerja Daerah	SATUAN	Target RPJMD pada Akhir Periode RPJMD	RKPD 2022			RPJMD			Perangkat Daerah
					Target Kinerja	Capaian realisasi	Status ketercapaian	Capain RPJMD s/d tahun 2022	Tingkat capaian RPJMD s/d tahun 2022	Status ketercapaian terhadap Target RPJMD	
A	ASPEK KESEJAHTERAAN MASYARAKAT										
	ANAK										
8	PROGRAM PENINGKATAN KUALITAS KELUARGA	Persentase kelurahan dan atau kecamatan yang mengikuti evaluasi GSIB	Persen	60.00	29.03	29.03	tercapai	29.03	0.5	Tidak terlampaui	DPPPA
9	PROGRAM PEMENUHAN HAK ANAK (PHA)	Persentase Dekelara (desa/kelurahan,Kecamat layak anak)	Persen	55.56	29.63	29.63	tercapai	29.63	0.5	Tidak terlampaui	DPPPA
10	PROGRAM PERLINDUNGAN KHUSUS ANAK	Persentase Anak Korban Kekerasan yang ditangani Instansi Terkait Kabupaten	Persen	100	100	100	tercapai	100	100	tercapai	DPPPA
9)	URUSAN PEMERINTAHAN BIDANG PANGAN										
1		Skor PPH Ketersediaan	Persen	100	100						DISKETAPANG
2		Skor PPH Konsumsi	Persen	100	100						DISKETAPANG
3		Persentase Ketersediaan Pangan Utama	Persen	100	100						DISKETAPANG
4		Pemetaan Wilayah Desa Rentan dan Tahan Pangan	Persen	100	100						DISKETAPANG
5		Perbandingan harga Gabah Kering Panen (GKP) ditingkat produsen dengan Harga Pembelian Pemerintah (HPP)	Persen	4,2	3,4						DISKETAPANG
6		Koefisien Variasi Harga Pangan Pokok (Beras) Di tingkat Konsumen	Dokumen	1	1						DISKETAPANG
7		Persentase Rata Rata Tingkat Konsumsi Energi dan Protein	Persen	100	100						DISKETAPANG
8		Tingkat Keamanan Pangan	Persen	100	100						DISKETAPANG
9		Persentase Rawan Pangan	Persen	100	100						DISKETAPANG

NO	Urusan / Program	Indikator Kinerja Daerah	SATUAN	Target RPJMD pada Akhir Periode RPJMD	RKPD 2022			RPJMD			Perangkat Daerah	
					Target Kinerja	Capaian realisasi	Status ketercapaian	Capaian RPJMD s/d tahun 2022	Tingkat capaian RPJMD s/d tahun 2022	Status ketercapaian terhadap Target RPJMD		
A	ASPEK KESEJAHTERAAN MASYARAKAT											
10		Nilai AKIP OPD	Predikat	A	A							DISKETAPANG
11	PROGRAM PENINGKATAN DIVERSIFIKASI DAN KETAHANAN PANGAN MASYARAKAT	Persentase Jumlah Konsumsi Energi dan Protein Terhadap Standar Nasional	Persen	100	100							DISKETAPANG
12	PROGRAM PENINGKATAN DIVERSIFIKASI DAN KETAHANAN PANGAN MASYARAKAT	Persentase Ketersediaan Pangan Terhadap Kebutuhan Masyarakat	Persen	100	100							DISKETAPANG
13	PROGRAM PENINGKATAN DIVERSIFIKASI DAN KETAHANAN PANGAN MASYARAKAT	Persentase peningkatan stabilitas pasokan dan harga pangan	Persen	4.4	3.6							DISKETAPANG
14	PROGRAM PENANGANAN KERAWANAN PANGAN	Capaian Analisis Peta Kerentanan dan Ketahanan Pangan	Persen	100	100							DISKETAPANG
15	PROGRAM PENGAWASAN KEAMANAN PANGAN	Persentase Nilai Tukar Petani	Persen	100	100							DISKETAPANG
10)	URUSAN PEMERINTAHAN BIDANG PERTANAHAN											
1		Persentase Pemanfaatan tanah negara	persen	25	20							DISPERKIMTA

NO	Urusan / Program	Indikator Kinerja Daerah	SATUAN	Target RPJMD pada Akhir Periode RPJMD	RKPD 2022			RPJMD			Perangkat Daerah	
					Target Kinerja	Capaian realisasi	Status ketercapaian	Capain RPJMD s/d tahun 2022	Tingkat capaian RPJMD s/d tahun 2022	Status ketercapaian terhadap Target RPJMD		
A	ASPEK KESEJAHTERAAN MASYARAKAT											
2	PROGRAM PENGELOLAAN IZIN LOKASI	Tersedianya Lokasi Pembangunan dalam rangka Penanaman Modal	Persen	60	N/A							DISPERKIMTA
3	PROGRAM PENYELESAIAN SENGKETA TANAH GARAPAN	Persentase penanganan sengketa tanah garapan	Persen	100	N/A							DISPERKIMTA
4	PROGRAM PENYELESAIAN GANTI KERUGIAN DAN SANTUNAN TANAH UNTUK PEMBANGUNAN	Persentase penetapan tanah untuk pembangunan fasilitas umum	Persen	90	86							DISPERKIMTA
5	PROGRAM REDISTRIBUSI TANAH, SERTA GANTI KERUGIAN PROGRAM TANAH KELEBIHAN MAKSIMUM DAN TANAH ABSENTEE	Tersedianya Tanah Obyek Landreform (TOL) yang siap didistribusikan yang berasal dari Tanah Kelebihan Maksimum dan Tanah Absentee	Persen	91	87							DISPERKIMTA
6	PROGRAM PENGELOLAAN TANAH KOSONG	Tersedianya tanah untuk masyarakat	Persen	100	N/A							DISPERKIMTA
7	PROGRAM PENATAGUNAAN TANAH	Persentase pemanfaatan tanah yang sesuai dengan peruntukan tanahnya diatas izin lokasi yang dibandingkan dengan luas izin lokasi yang diterbitkan	Persen	100	100							DISPERKIMTA
11)	URUSAN PEMERINTAHAN BIDANG LINGKUNGAN HIDUP											

NO	Urusan / Program	Indikator Kinerja Daerah	SATUAN	Target RPJMD pada Akhir Periode RPJMD	RKPD 2022			RPJMD			Perangkat Daerah
					Target Kinerja	Capaian realisasi	Status ketercapaian	Capaian RPJMD s/d tahun 2022	Tingkat capaian RPJMD s/d tahun 2022	Status ketercapaian terhadap Target RPJMD	
A	ASPEK KESEJAHTERAAN MASYARAKAT										
1		Persentase Luas wilayah yang Daya dukung Lingkungannya telah Terlampaui	Persen	17.43	21.43	0	tidak tercapai	0	0	tidak tercapai	DLHK
2		Indeks Kualitas Lingkungan Hidup	Persen	78.49	77.41	78.94	tercapai	78.94	101	tercapai	DLHK
3		Nilai AKIP OPD	Predikat	BB	C	C	tercapai	C	C	tidak tercapai	DLHK
4	PROGRAM PERENCANAAN LINGKUNGAN HIDUP	Persentase penyusunan dokumen perencanaan lingkungan hidup	Persen	100	100	0	tidak tercapai	0	0	tidak tercapai	DLHK
5	PROGRAM PENGENDALIAN PENCEMARAN DAN/ATAU KERUSAKAN LINGKUNGAN HIDUP	Persentase Jumlah Sumber Pencemar Berkurang	Persen	70	50	15	tidak tercapai	15	21	tidak tercapai	DLHK
6	PROGRAM PENGELOLAAN KEANEKARAGAMAN HAYATI (KEHATI)	Persentase Luasan Ruang Terbuka Hijau Tercapai	Persen	0.01	0.01	11,525	tercapai	11.525	115250	tercapai	DLHK
7	PROGRAM PENGENDALIAN BAHAN BERBAHAYA DAN BERACUN (B3) DAN LIMBAH BAHAN BERBAHAYA DAN BERACUN (LIMBAH B3)	Persentase Usaha / Kegiatan Penghasil Limbah B3 yang melakukan Pengelolaan Limbah B3	Persen	100	100	0	tidak tercapai	0	0	tidak tercapai	DLHK

NO	Urusan / Program	Indikator Kinerja Daerah	SATUAN	Target RPJMD pada Akhir Periode RPJMD	RKPD 2022			RPJMD			Perangkat Daerah
					Target Kinerja	Capaian realisasi	Status ketercapaian	Capaian RPJMD s/d tahun 2022	Tingkat capaian RPJMD s/d tahun 2022	Status ketercapaian terhadap Target RPJMD	
A	ASPEK KESEJAHTERAAN MASYARAKAT										
8	PROGRAM PEMBINAAN DAN PENGAWASAN TERHADAP IZIN LINGKUNGAN DAN IZIN PERLINDUNGAN DAN PENGELOLAAN LINGKUNGAN HIDUP (PPLH)	Persentase Pembinaan dan Pengawasan terkait ketaatan penanggung jawab usaha dan/atau kegiatan yang diawasi ketaatannya terhadap izin lingkungan, izin PPLH dan PUU LH d yang diterbitkan oleh Pemerintah Daerah kabupaten/kota	Persen	90	82	0.046	tidak tercapai	0.046	0	tidak tercapai	DLHK
9	PROGRAM PENGAKUAN KEBERADAAN MASYARAKAT HUKUM ADAT (MHA), KEARIFAN LOKAL DAN HAK MHA YANG TERKAIT DENGAN PPLH	Terfasilitasi Pendampingan Pengakuan MHA	Persen	100	100	0	tidak tercapai	0	0	tidak tercapai	DLHK
10	PROGRAM PENINGKATAN PENDIDIKAN, PELATIHAN DAN PENYULUHAN LINGKUNGAN HIDUP UNTUK MASYARAKAT	Terfasilitasi peningkatan pendidikan, pelatihan dan penyuluhan lingkungan hidup untuk masyarakat	Persen	100	100	0	tidak tercapai	0	0	tidak tercapai	DLHK
11	PROGRAM PENGHARGAAN LINGKUNGAN HIDUP UNTUK MASYARAKAT	Terfasilitasi pemberian penghargaan lingkungan hidup	Persen	100	100	0	tidak tercapai	0	0	tidak tercapai	DLHK

NO	Urusan / Program	Indikator Kinerja Daerah	SATUAN	Target RPJMD pada Akhir Periode RPJMD	RKPD 2022			RPJMD			Perangkat Daerah
					Target Kinerja	Capaian realisasi	Status ketercapaian	Capaian RPJMD s/d tahun 2022	Tingkat capaian RPJMD s/d tahun 2022	Status ketercapaian terhadap Target RPJMD	
A	ASPEK KESEJAHTERAAN MASYARAKAT										
12	PROGRAM PENANGANAN PENGADUAN LINGKUNGAN HIDUP	Pengaduan masyarakat terkait izin lingkungan, izin PPLH dan PUU LH yang di terbitkan oleh Pemerintah daerah Kabupaten/Kota, lokasi usaha dan dampaknya di Daerah kabupaten/kota	Persen	100	100	0	tidak tercapai	0	0	tidak tercapai	DLHK
13	PROGRAM PENGELOLAAN PERSAMPAHAN	Persentase jumlah sampah yang tertangani	Persen	72	73	15.21	tercapai	15.21	21	tidak tercapai	DLHK
12)	URUSAN PEMERINTAHAN BIDANG ADMINISTRASI KEPENDUDUKAN DAN PENCATATAN SIPIL										
1		Indeks Kepuasan Masyarakat	Nilai	A	A	A	tercapai	A	100	tercapai	DISDUKCAPIL
2		Persentase Cakupan Kepemilikan Dokumen Kependudukan dan Pencatatan Sipil	Persen	100	100	92.32	tidak tercapai	92.32	92.32	tidak tercapai	DISDUKCAPIL
3		Nilai AKIP OPD	Predikat	A	CC						DISDUKCAPIL
4	PROGRAM PENDAFTARAN PENDUDUK	Persentase Cakupan Kepemilikan Dokumen Kependudukan	Persen	100	100	92.3	tdk tercapai	92.3	92.3	tidak tercapai	DISDUKCAPIL
5	PROGRAM PENCATATAN SIPIL	Persentase Dokumen Pencatatan Sipil yang diterbitkan	Persen	100	100	92.34	tdk tercapai	92.34	92.34	tdk tercapai	DISDUKCAPIL
6	PROGRAM PENGELOLAAN INFORMASI ADMINISTRASI KEPENDUDUKAN	Persentase Layanan Informasi Administrasi Kependudukan	Persen	100	100	100	tercapai	100	100	tercapai	DISDUKCAPIL
7	PROGRAM PENGELOLAAN PROFIL KEPENDUDUKAN	Persentase Ketersediaan Pengelolaan Profil Kependudukan	Persen	100	100	100	tercapai	100	100	tercapai	DISDUKCAPIL

NO	Urusan / Program	Indikator Kinerja Daerah	SATUAN	Target RPJMD pada Akhir Periode RPJMD	RKPD 2022			RPJMD			Perangkat Daerah
					Target Kinerja	Capaian realisasi	Status ketercapaian	Capain RPJMD s/d tahun 2022	Tingkat capaian RPJMD s/d tahun 2022	Status ketercapaian terhadap Target RPJMD	
A	ASPEK KESEJAHTERAAN MASYARAKAT										
13)	URUSAN PEMERINTAHAN BIDANG PEMBERDAYAAN MASYARAKAT DAN DESA										
1		Persentase Penduduk Miskin	Persen	4	6	7.63	tidak tercapai	7.63	9.25	tidak tercapai	DPMD
2		Persentase Desa Mandiri	Persen	0.04	0.01	0	tidak tercapai	0	0	tidak tercapai	DPMD
3		Persentase Desa Maju	Persen	13.63	9	14.77	melampaui	14.77	108.36	melampaui	DPMD
4		Persentase Desa Berkembang	Persen	65.9	56.81	56.82	tercapai	56.82	86.22	belum tercapai	DPMD
5		Persentase BUM Desa Serta Lembaga Kemasyarakatan Desa Yang Melaksanakan Kegiatan Ekonomi Produktif	Persen	45	25	25	tercapai	25	55.56	belum tercapai	DPMD
6		Nilai AKIP OPD	Predikat	A	CC						DPMD
7	PROGRAM PENATAAN DESA	Persentase Desa yang memiliki penataan desa yang berkualitas	Persen	90	50	28.64	tidak tercapai	28.64	31.82	tidak tercapai	DPMD
8	PROGRAM PENINGKATAN KERJASAMA DESA	Persentase Peningkatan Kerjasama Desa Yang Terjalin	Persen	100	33.33	20.45	tidak tercapai	20.45	20.45	tidak tercapai	DPMD
9	PROGRAM ADMINISTRASI PEMERINTAHAN DESA	Persentase Desa yang memiliki tata kelola yang akuntabel	Persen	67	51.85	36.93	tidak tercapai	36.93	55.12	tidak tercapai	DPMD
10	PROGRAM PEMBERDAYAAN LEMBAGA KEMASYARAKATAN, LEMBAGA ADAT DAN MASYARAKAT HUKUM ADAT	Persentase Desa Yang Lembaga Kemasyarakatannya Diberdayakan	Persen	100	83.79	80	tidak tercapai	80	80	tidak tercapai	DPMD

NO	Urusan / Program	Indikator Kinerja Daerah	SATUAN	Target RPJMD pada Akhir Periode RPJMD	RKPD 2022			RPJMD			Perangkat Daerah
					Target Kinerja	Capaian realisasi	Status ketercapaian	Capain RPJMD s/d tahun 2022	Tingkat capaian RPJMD s/d tahun 2022	Status ketercapaian terhadap Target RPJMD	
A	ASPEK KESEJAHTERAAN MASYARAKAT										
11	PROGRAM PEMBERDAYAAN LEMBAGA KEMASYARAKATAN, LEMBAGA ADAT DAN MASYARAKAT HUKUM ADAT	Rata-rata Jumlah Kelompok Binaan Lembaga Pemberdayaan Masyarakat (LPM)	Skala	1	1	5	melampaui	5	500	melampaui	DPMD
14)	URUSAN PEMERINTAHAN BIDANG PENGENDALIAN PENDUDUK DAN KELUARGA BERENCANA										
1		Angka Kelahiran Total (TFR)	Persen	2.00	2.24	2.62	tercapai	2.62	76.34	tercapai	DPPKB
2		Persentase Prevalensi Kontrasepsi Modern (mCPR)	Persen	70.00	65.00	57.57	Tidak Tercapai	57.57	82.24	Tidak Tercapai	DPPKB
3		Nilai AKIP OPD	Predikat	BB	B	B	tercapai	B	B	tercapai	DPPKB
4	PROGRAM PENGENDALIAN PENDUDUK	Persentase Berwawasan Kependudukan	Persen	61.00	53.00	74	tercapai	74	121.31	tercapai	DPPKB
5	PROGRAM PEMBINAAN KELUARGA BERENCANA	Persentase Unmetneed	Persen	7.00	8.25	30	Tidak Tercapai	30	27.5	Tidak Tercapai	DPPKB
6		Indeks Pembangunan Keluarga (IPK)	Persen	61.00	53.57	77.09	tercapai	77.09	126.38	tercapai	DPPKB
15)	URUSAN PEMERINTAHAN BIDANG PERHUBUNGAN										
1		Tingkat ketersediaan sarana, prasarana dan fasilitas LLAJ	Persen	45	30	30	Tercapai	60.00	60.00	Tercapai	DISHUB
2		Tingkat pelayanan angkutan darat	Persen	55	40	3.19	belum tercapai	24.41%	24.41%	Belum tercapai	DISHUB
3		Tingkat Keselamatan Transportasi	Persen	45	30	33.63	Melebihi Target Tahunan	82.00%	82.08%	Tercapai	DISHUB

NO	Urusan / Program	Indikator Kinerja Daerah	SATUAN	Target RPJMD pada Akhir Periode RPJMD	RKPD 2022			RPJMD			Perangkat Daerah
					Target Kinerja	Capaian realisasi	Status ketercapaian	Capain RPJMD s/d tahun 2022	Tingkat capaian RPJMD s/d tahun 2022	Status ketercapaian terhadap Target RPJMD	
A	ASPEK KESEJAHTERAAN MASYARAKAT										
4		Persentase Ketersediaan Sarana, Prasarana dan Fasilitas Transportasi	Persen	50	30	30	Tercapai	60%	60%	Tercapai	DISHUB
5		Rasio konektivitas kab/kota	Bobot	50	32	30	belum tercapai	60%	60%	Belum tercapai	DISHUB
6		Persentase Layanan Angkutan Darat	Persen	60	40	3.19	belum tercapai	24.41%	24.41%	Belum tercapai	DISHUB
7		Nilai AKIP OPD	Predikat	A	B		belum dinilai	CC	CC	Belum tercapai	DISHUB
8	PROGRAM PENYELENGGARAAN LALU LINTAS DAN ANGKUTAN JALAN (LLAJ)	Kinerja Lalu Lintas Kabupaten/Kota	Persen	2.00	0.18	0	belum tercapai	0	0	Belum tercapai	DISHUB
9	PROGRAM PENYELENGGARAAN LALU LINTAS DAN ANGKUTAN JALAN (LLAJ)	Persentase fasilitasi pemenuhan Izin Parkir dalam Wilayah Kabupaten Kota	Persen	100	22	22	tercapai	44%	44%	Tercapai	DISHUB
10	PROGRAM PENYELENGGARAAN LALU LINTAS DAN ANGKUTAN JALAN (LLAJ)	Persentase kepemilikan KIR angkutan umum	Persen	55	35	27	belum tercapai	35%	35%	Belum tercapai	DISHUB
11	PROGRAM PENYELENGGARAAN LALU LINTAS DAN ANGKUTAN JALAN (LLAJ)	Persentase Ketersediaan Data Layanan angkutan	Persen	60	40	3.19	belum tercapai	24	24	Belum tercapai	DISHUB
12	PROGRAM PENYELENGGARAAN LALU LINTAS DAN ANGKUTAN	persentase ketersediaan perlengkapan jalan	Persen	90	70	70	Tercapai	77	77	Tercapai	DISHUB

NO	Urusan / Program	Indikator Kinerja Daerah	SATUAN	Target RPJMD pada Akhir Periode RPJMD	RKPD 2022			RPJMD			Perangkat Daerah	
					Target Kinerja	Capaian realisasi	Status ketercapaian	Capaian RPJMD s/d tahun 2022	Tingkat capaian RPJMD s/d tahun 2022	Status ketercapaian terhadap Target RPJMD		
A	ASPEK KESEJAHTERAAN MASYARAKAT											
	JALAN (LLAJ)											
13	PROGRAM PENYELENGGARAAN LALU LINTAS DAN ANGKUTAN JALAN (LLAJ)	persentase tersedianya perlengkapan transportasi	Persen	70	13	13	Tercapai	26	26	Tercapai	DISHUB	
14	PROGRAM PENYELENGGARAAN LALU LINTAS DAN ANGKUTAN JALAN (LLAJ)	Persentas tersedianya fasilitas penyelenggaraan terminal penumpang angkutan jalan Tipe C	Persen	64	35	38.47	Melibihi Target Tahunan	77	77	Tercapai	DISHUB	
15	PROGRAM PENGELOLAAN PELAYARAN	Presentase Alur Pelayaran sungai yang memenuhi standar kenyamanan dan keamanan	Persen	50	30	30	Tercapai	60	60	Tercapai	DISHUB	
16)	URUSAN PEMERINTAHAN BIDANG KOMUNIKASI DAN INFORMATIKA											
1		Indeks kepuasan masyarakat terhadap layanan komunikasi, informatika, Persandian dan Statistik	Persen	90	90	78	Cukup	78	78	Cukup	DISKOMINFO, PERSANDIAN & STATISTIK	
2		Persentase Cakupan Penyebaran Informasi dan Komunikasi Publik mengetahui kebijakan dan program prioritas Pemerintah Daerah	Persen	94	62	79	Tercapai	79	79	Tercapai	DISKOMINFO, PERSANDIAN & STATISTIK	
3		Indeks SPBE	Indeks	4	2.5	2.5	Tercapai	2.5	2.5	Tercapai	DISKOMINFO, PERSANDIAN & STATISTIK	

NO	Urusan / Program	Indikator Kinerja Daerah	SATUAN	Target RPJMD pada Akhir Periode RPJMD	RKPD 2022			RPJMD			Perangkat Daerah
					Target Kinerja	Capaian realisasi	Status ketercapaian	Capain RPJMD s/d tahun 2022	Tingkat capaian RPJMD s/d tahun 2022	Status ketercapaian terhadap Target RPJMD	
A	ASPEK KESEJAHTERAAN MASYARAKAT										
4		Nilai AKIP OPD	Predikat	AA	B	B	Tercapai	B	B	Tercapai	DISKOMINFO, PERSANDIAN & STATISTIK
5	PROGRAM INFORMASI DAN KOMUNIKASI PUBLIK	Persentase konten informasi terkait program dan kebijakan pemerintah yang dipublikasi	Persen	100	100	100	Tercapai	100	100	Tercapai	DISKOMINFO, PERSANDIAN & STATISTIK
6	PROGRAM INFORMASI DAN KOMUNIKASI PUBLIK	Persentase masyarakat yang menjadi sasaran penyebaran informasi publik mengetahui kebijakan dan program prioritas	Persen	100	100	100	Tercapai	100	100	Tercapai	DISKOMINFO, PERSANDIAN & STATISTIK
7	PROGRAM APLIKASI INFORMATIKA	Persentase Organisasi Perangkat Daerah yang telah menerapkan layanan SPBE	Persen	100	100	100	Tercapai	100	100	Tercapai	DISKOMINFO, PERSANDIAN & STATISTIK
17)	URUSAN PEMERINTAHAN BIDANG KOPERASI, USAHA KECIL, DAN MENENGAH										
1		Persentase Koperasi yang Berkualitas	Persen	90	84	7.02	Tidak tercapai	7.02	7.80	Tidak tercapai	DISKOP, UKM DAN PERINDUSTRIAN
2		Persentase Usaha Mikro Naik Kelas	Persen	3	1.25	13	Tercapai	13	433.33	Tercapai	DISKOP, UKM DAN PERINDUSTRIAN
3		Kontribusi PDRB sektor Industri Pengolahan	Persen	5.29	3.82	0	tidak terlaksana	0	0	tidak terlaksana	DISKOP, UKM DAN PERINDUSTRIAN
4		Persentase Koperasi Aktif	Persen	92	84	74.04	tidak tercapai	74.04	80.48	tidak tercapai	DISKOP, UKM DAN PERINDUSTRIAN

NO	Urusan / Program	Indikator Kinerja Daerah	SATUAN	Target RPJMD pada Akhir Periode RPJMD	RKPD 2022			RPJMD			Perangkat Daerah
					Target Kinerja	Capaian realisasi	Status ketercapaian	Capain RPJMD s/d tahun 2022	Tingkat capaian RPJMD s/d tahun 2022	Status ketercapaian terhadap Target RPJMD	
A	ASPEK KESEJAHTERAAN MASYARAKAT										
5		Persentase Pertumbuhan usaha mikro	Persen	18	16	18	Tercapai	18	100	Tercapai	DISKOP, UKM DAN PERINDUSTRIAN
6		Nilai AKIP OPD	Predikat	A	B	B	B	B	B	B	DISKOP, UKM DAN PERINDUSTRIAN
7	PROGRAM PELAYANAN IZIN USAHA SIMPAN PINJAM	Persentase Permohonan Izin Usaha Simpan Pinjam yang memenuhi syarat	Persen	100	100	1.4	tidak tercapai	1.4	1.40	tidak tercapai	DISKOP, UKM DAN PERINDUSTRIAN
8	PROGRAM PENGAWASAN DAN PEMERIKSAAN KOPERASI	Persentase koperasi yang diawasi dan diperiksa	Persen	30	19	74.04	tidak tercapai	74.04	246.80	tidak tercapai	DISKOP, UKM DAN PERINDUSTRIAN
9	PROGRAM PENILAIAN KESEHATAN KSP/USP KOPERASI	Persentase KSP/USP yang sehat	Persen	20	10	7.02	tidak tercapai	7.02	35.10	tidak tercapai	DISKOP, UKM DAN PERINDUSTRIAN
10	PROGRAM PENDIDIKAN DAN LATIHAN PERKOPERASIAN	Persentase koperasi yang mengikuti pendidikan dan pelatihan perkoperasian	Persen	15	9	59.65	tidak tercapai	59.65	397.67	tidak tercapai	DISKOP, UKM DAN PERINDUSTRIAN
11	PROGRAM PEMBERDAYAAN DAN PERLINDUNGAN KOPERASI	Persentase Koperasi yang diberikan dukungan fasilitasi pendampingan kelembagaan dan usaha untuk koperasi untuk koperasi dengan wilayah keanggotaan dalam kab.	Persen	15	5	26.31	tidak tercapai	26.31	175.40	tidak tercapai	DISKOP, UKM DAN PERINDUSTRIAN

NO	Urusan / Program	Indikator Kinerja Daerah	SATUAN	Target RPJMD pada Akhir Periode RPJMD	RKPD 2022			RPJMD			Perangkat Daerah
					Target Kinerja	Capaian realisasi	Status ketercapaian	Capain RPJMD s/d tahun 2022	Tingkat capaian RPJMD s/d tahun 2022	Status ketercapaian terhadap Target RPJMD	
A	ASPEK KESEJAHTERAAN MASYARAKAT										
12	PROGRAM PEMBERDAYAAN USAHA MENENGAH, USAHA KECIL, DAN USAHA MIKRO (UMKM)	Persentase Usaha Mikro yang diberdayakan	Persen	5	5	15	Tercapai/melebihi target	15	300	Tercapai/melebihi target	DISKOP, UKM DAN PERINDUSTRIAN
13	PROGRAM PENGEMBANGAN UMKM	Persentase usaha mikro yang menjadi wirausaha	Persen	27.5	25	13	Tercapai	13	47.27	Tercapai	DISKOP, UKM DAN PERINDUSTRIAN
18)	URUSAN PEMERINTAHAN BIDANG PENANAMAN MODAL										
1		Indeks Kepuasan Masyarakat (IKM)	skor	90	90	90.33	tercapai	90.33	100.37	Tercapai	DPM-PTSP
2		Persentase Kenaikan/Penurunan Nilai Realisasi PMDN/PMA	Persen	15	15	32.3	tercapai	32.3	215.33	Tercapai	DPM-PTSP
3		Nilai AKIP OPD	Predikat	A	B	blm ada nilai dari inspektora					DPM-PTSP
4	PROGRAM PENGEMBANGAN IKLIM PENANAMAN MODAL	Persentase Nilai Investasi Persentase jumlah	Miliar/Rupiah	375	325	187	blm tercapai krn masih pelaporan triw. 3 , untuk pelaporan triw. 4 dilaporkan pada bln akhir januari 2023	187	49.87	blm tercapai krn masih pelaporan triw. 3 , untuk pelaporan triw. 4 dilaporkan pada bln akhir januari 2023	DPM-PTSP

NO	Urusan / Program	Indikator Kinerja Daerah	SATUAN	Target RPJMD pada Akhir Periode RPJMD	RKPD 2022			RPJMD			Perangkat Daerah
					Target Kinerja	Capaian realisasi	Status ketercapaian	Capain RPJMD s/d tahun 2022	Tingkat capaian RPJMD s/d tahun 2022	Status ketercapaian terhadap Target RPJMD	
A	ASPEK KESEJAHTERAAN MASYARAKAT										
5	PROGRAM PROMOSI PENANAMAN MODAL	Jumlah Peningkatan Investor	Investor	65	39	36	blm tercapai krn masih pelaporan triw. 3 , untuk pelaporan triw. 4 dilaporkan pada bln akhir januari 2023	36	55.38	tercapai	DPM-PTSP
6	PROGRAM PELAYANAN PENANAMAN MODAL	Persentase Penerbitan Perizinan dan Non Perizinan Penanaman Modal	Persen	100	100	258	tercapai	258	258	Tercapai	DPM-PTSP
7	PROGRAM PENGENDALIAN PELAKSANAAN PENANAMAN MODAL	Persentase Pelaksanaan Monitoring dan Evaluasi Penanaman Modal	Persen	50	50	53.2	tercapai	53.2	106.40	Tercapai	DPM-PTSP
8	PROGRAM PENGELOLAAN DATA DAN SISTEM INFORMASI PENANAMAN MODAL	Persentase Laporan Data Base Perizinan dan Non Perizinan	Persen	100	100	941	tercapai	941	941	Tercapai	DPM-PTSP
19)	URUSAN PEMERINTAHAN BIDANG KEPEMUDAAN DAN OLAHRAGA										
1		Persentase Prestasi Olah Raga Pelajar	Persen	60	20						DIKORA

NO	Urusan / Program	Indikator Kinerja Daerah	SATUAN	Target RPJMD pada Akhir Periode RPJMD	RKPD 2022			RPJMD			Perangkat Daerah
					Target Kinerja	Capaian realisasi	Status ketercapaian	Capain RPJMD s/d tahun 2022	Tingkat capaian RPJMD s/d tahun 2022	Status ketercapaian terhadap Target RPJMD	
A	ASPEK KESEJAHTERAAN MASYARAKAT										
2	PROGRAM PENGEMBANGAN KAPASITAS DAYA SAING KEPEMUDAAN	Persentase Pemuda yang berpartisipasi dalam ekonomi mandiri	Persen	14.82	12.82	3.2	tidak tercapai	3.2	0.22	tidak tercapai	DIKPORA
3	PROGRAM PENGEMBANGAN KAPASITAS DAYA SAING KEOLAHRAGAAN	Cakupan pelatih yang bersertifikat	Persen	41.37	39.37	142	Tercapai	142	3.43	Tercapai	DIKPORA
4	PROGRAM PENGEMBANGAN KAPASITAS DAYA SAING KEOLAHRAGAAN	Cakupan pembinaan atlet muda	Persen	53.25	51.25	1122	tercapai	1122	21.07	Tercapai	DIKPORA
5	PROGRAM PENGEMBANGAN KAPASITAS DAYA SAING KEOLAHRAGAAN	Jumlah atlet berprestasi	Orang	10	7	597	tercapai	597	59.7	tercapai	DIKPORA
6	PROGRAM PENGEMBANGAN KAPASITAS DAYA SAING KEOLAHRAGAAN	Jumlah Prestasi Olahraga	Prestasi	8	5	26	tercapai	26	3.25	tercapai	DIKPORA
7	PROGRAM PENGEMBANGAN KAPASITAS DAYA SAING KEOLAHRAGAAN	Persentase sarpras olahraga yang layak	Persen	0.08	0.06	50	tercapai	50	625	tercapai	DIKPORA
8	PROGRAM PENGEMBANGAN KAPASITAS KEPRAMUKAAN	Jumlah Pemuda yang aktif dalam organisasi keperamukaan	Orang	100	100	22	tidak tercapai	22	0.22	tidak tercapai	DIKPORA

NO	Urusan / Program	Indikator Kinerja Daerah	SATUAN	Target RPJMD pada Akhir Periode RPJMD	RKPD 2022			RPJMD			Perangkat Daerah
					Target Kinerja	Capaian realisasi	Status ketercapaian	Capain RPJMD s/d tahun 2022	Tingkat capaian RPJMD s/d tahun 2022	Status ketercapaian terhadap Target RPJMD	
A	ASPEK KESEJAHTERAAN MASYARAKAT										
20)	URUSAN PEMERINTAHAN BIDANG STATISTIK										
1		Persentase Jenis Data Statistik Sektoral yang terpublikasi	Persen	100	100						DISKOMINFO, PERSANDIAN & STATISTIK
2	PROGRAM PENYELENGGARAAN STATISTIK SEKTORAL	Persentase Perangkat Daerah yang menyediakan data statistik sektoral	Persen	100	50						DISKOMINFO, PERSANDIAN & STATISTIK
21)	URUSAN PEMERINTAHAN BIDANG PERSANDIAN										
1		Persentase Perangkat daerah yang telah menggunakan sandi dalam komunikasi Perangkat Daerah	Persen	78	33	33	Tercapai	33			DISKOMINFO, PERSANDIAN & STATISTIK
2	PROGRAM PENYELENGGARAAN PERSANDIAN UNTUK PENGAMANAN INFORMASI	Persentase Perangkat Daerah yang telah menerapkan prinsip sistem manajemen keamanan informasi	Persen	89	31	66	Baik	66			DISKOMINFO, PERSANDIAN & STATISTIK
22)	URUSAN PEMERINTAHAN BIDANG KEBUDAYAAN										
1		Persentase Peningkatan Pemajuan Budaya Lokal	Persen	30	30	6.7	tercapai	6.7	22.33	tdk tercapai	DISPARBUD
2		Nilai AKIP OPD	Predikat	A	B						DISPARBUD
3	PROGRAM PENGEMBANGAN KEBUDAYAAN	Presentase Event Kesenian dan Kebudayaan yang disiapkan	Persen	100	100	1	tdk tercapai	1	1	tdk tercapai	DISPARBUD
4	PROGRAM PENGEMBANGAN	Jumlah Komunitas/sanggar kesenian yang difasilitasi	Kelompok	7	8	0	tdk tercapai	0	0	tdk tercapai	DISPARBUD

NO	Urusan / Program	Indikator Kinerja Daerah	SATUAN	Target RPJMD pada Akhir Periode RPJMD	RKPD 2022			RPJMD			Perangkat Daerah
					Target Kinerja	Capaian realisasi	Status ketercapaian	Capain RPJMD s/d tahun 2022	Tingkat capaian RPJMD s/d tahun 2022	Status ketercapaian terhadap Target RPJMD	
A	ASPEK KESEJAHTERAAN MASYARAKAT										
	KESENIAN TRADISIONAL										
5	PROGRAM PEMBINAAN SEJARAH	Presentase pembinaan Pelestarian Sejarah Menuju Perkembangan Obyek Wisata Budaya	Persen	35	20	0	tak tercapai	0	0	tdk tercapai	DISPARBUD
6	PROGRAM PENGELOLAAN PERMUSEUMAN	Persentase pengunjung museum	Persen	7.3	3.3	10.3	tercapai	10.3	141.10	Tercapai	DISPARBUD
23)	URUSAN PEMERINTAHAN BIDANG PERPUSTAKAAN										
1		INDEKS BUDAYA LITERASI	Skala	70	50	40	tidak tercapai	40	57.14	tidak tercapai	DPK
2		INDEKS PEMANFAATAN ARSIP	Indeks	60	40	25	tidak tercapai	25	41.67	tidak tercapai	DPK
3		Nilai Tingkat Kegemaran Membaca Masyarakat	Nilai	9.7	8.62	55.91	tercapai	55.91	576.39	melampaui	DPK
4		Indeks Pembangunan Literasi Masyarakat	Nilai	10	10	4.2	tidak tercapai	4.2	42	tidak tercapai	DPK
5		Indeks Budaya Literasi Masyarakat	Nilai	70	50	40	tidak tercapai	40	57.14	tidak tercapai	DPK
6		Nilai AKIP OPD	Predikat	A	CC					tidak tercapai	DPK
7	PROGRAM PEMBINAAN PERPUSTAKAAN	Persentase Kemanfaatan Perpustakaan Oleh Masyarakat	Persen	14	10	6.430	tidak tercapai	6.43	45.93	tidak tercapai	DPK
8	PROGRAM PEMBINAAN PERPUSTAKAAN	Persentase Perpustakaan Sesuai Standar Nasional Perpustakaan	Persen	0.21	0.21	0.21	tercapai	0.21	1.5	tercapai	DPK
9	PROGRAM PEMBINAAN PERPUSTAKAAN	Rasio Ketercukupan Koleksi Perpustakaan Dengan Penduduk	Rasio	1:14	1:18	1:20	melampaui	1:20	142.9	melampaui	DPK

NO	Urusan / Program	Indikator Kinerja Daerah	SATUAN	Target RPJMD pada Akhir Periode RPJMD	RKPD 2022			RPJMD			Perangkat Daerah
					Target Kinerja	Capaian realisasi	Status ketercapaian	Capaian RPJMD s/d tahun 2022	Tingkat capaian RPJMD s/d tahun 2022	Status ketercapaian terhadap Target RPJMD	
A	ASPEK KESEJAHTERAAN MASYARAKAT										
10	PROGRAM PEMBINAAN PERPUSTAKAAN	Rasio Ketercukupan Tenaga Perpustakaan Dengan Penduduk	Rasio	1:16.000	1:20.000	1:15.000	tidak tercapai	1:15.000	93.8	tidak tercapai	DPK
11	PROGRAM PELESTARIAN KOLEKSI NASIONAL DAN NASKAH KUNO	Regulasi Pelestarian Koleksi dan Naskah Kuno yang ditetapkan	Persen	100	100	0	tidak tercapai	0	0	tidak tercapai	DPK
24)	URUSAN PEMERINTAHAN BIDANG KEARSIPAN										
1		Persentase OPD dan Lembaga Publik yang telah Melakukan pengarsipan secara Baku	Persen	60	20	40	melampaui	40	66.67	belum tercapai	DPK
2	PROGRAM PENGELOLAAN ARSIP	Tingkat ketersediaan arsip sebagai bahan akuntabilitas kinerja, alat bukti yang sah dan pertanggungjawaban nasional	Persen	10	9	44.75	melampaui	44.75	447.50	melampaui	DPK
3	PROGRAM PERLINDUNGAN DAN PENYELAMATAN ARSIP	Tingkat keberadaan dan ketuhanan arsip sebagai bahan pertanggungjawaban setiap aspek kehidupan Berbangsa dan Bernegara untuk kepentingan Negara	Persen	100	50	0	tidak tercapai	0	0	tidak tercapai	DPK
4	PROGRAM PERIZINAN PENGGUNAAN ARSIP	Tingkat kesesuaian perizinan penggunaan arsip tertutup merujuk pada Peraturan Kepala ANRI 28/2011 tentang Pedoman Akses dan Layanan Arsip Statis	Persen	100	70	70	tercapai	70	70.00	tercapai	DPK
25)	URUSAN PEMERINTAHAN BIDANG KELAUTAN DAN PERIKANAN										
1		Persentase PDRB sektor Perikanan	Persen	14,14	13,59	0	blm ada data dari	0	0	blm ada data dari	DKP

NO	Urusan / Program	Indikator Kinerja Daerah	SATUAN	Target RPJMD pada Akhir Periode RPJMD	RKPD 2022			RPJMD			Perangkat Daerah
					Target Kinerja	Capaian realisasi	Status ketercapaian	Capain RPJMD s/d tahun 2022	Tingkat capaian RPJMD s/d tahun 2022	Status ketercapaian terhadap Target RPJMD	
A	ASPEK KESEJAHTERAAN MASYARAKAT										
							BPS			BPS	
2		Persentase produksi hasil perikanan	Persen	100	89,74	20.65	tidak tercapai	20.65	20.65	tidak tercapai	DKP
3		Nilai AKIP OPD	Predikat	BB	CC	C	tidak tercapai	C	C	tidak tercapai	DKP
4	PROGRAM PENGELOLAAN PERIKANAN TANGKAP	Persentase kenaikan cakupan bina kelompok nelayan	Persen	28,95	6,32	13.84	tercapai	13.84	47.81	tercapai	DKP
5	PROGRAM PENGELOLAAN PERIKANAN TANGKAP	Persentase kenaikan produksi perikanan tangkap	Persen	29.41	5.88	4.96	tidak tercapai	4.96	16.87	tidak tercapai	DKP
6	PROGRAM PENGELOLAAN PERIKANAN BUDIDAYA	Persentase kenaikan produksi budidaya	Persen	9.8	1.96	1.56	tidak tercapai	1.56	15.92	tercapai	DKP
7	PROGRAM PENGOLAHAN DAN PEMASARAN HASIL PERIKANAN	Persentase kenaikan Komsumsi ikan daerah	Persen	12,20	2,44	0.7	tidak tercapai	0.7	5,74	tidak tercapai	DKP
8	PROGRAM PENGOLAHAN DAN PEMASARAN HASIL PERIKANAN	Persentase kenaikan produksi olahan hasil perikanan	Persen	5,56	1,12	0.35	tidak tercapai	0.35	6.29	tercapai	DKP
26)	URUSAN PEMERINTAHAN BIDANG PARIWISATA										
1		Kontribusi PAD Sektor Pariwisata	Persen	2,6	2,3	9.3	tercapai	9.3	357.69	Tercapai	DISPARBUD
2		Rata-rata lama tinggal Wisatawan	Hari	3	3	3	tercapai	3	100	Tercapai	DISPARBUD
3	PROGRAM PENINGKATAN DAYA TARIK	Kontribusi sektor pariwisata terhadap PAD	Persen	2.6	2.3	9.3	tercapai	9.3	357.69	Tercapai	DISPARBUD

NO	Urusan / Program	Indikator Kinerja Daerah	SATUAN	Target RPJMD pada Akhir Periode RPJMD	RKPD 2022			RPJMD			Perangkat Daerah
					Target Kinerja	Capaian realisasi	Status ketercapaian	Capaian RPJMD s/d tahun 2022	Tingkat capaian RPJMD s/d tahun 2022	Status ketercapaian terhadap Target RPJMD	
A	ASPEK KESEJAHTERAAN MASYARAKAT										
	DESTINASI PARIWISATA										
4	PROGRAM PEMASARAN PARIWISATA	Persentase pertumbuhan jumlah wisatawan mancanegara per kebangsaan	Persen	50	20	0.5		0.5	1.00		DISPARBUD
5	PROGRAM PENGEMBANGAN EKONOMI KREATIF MELALUI PEMANFAATAN DAN PERLINDUNGAN HAK KEKAYAAN INTELEKTUAL	Jumlah pelaku EKRAF yang terfasilitasi untuk berekspreasi, berpromosi dan berinteraksi	Kelompok	16	5	0	tdk dilaksanakan	0	0	tdk dilaksanakan	DISPARBUD
6	PROGRAM PENGEMBANGAN SUMBER DAYA PARIWISATA DAN EKONOMI KREATIF	Persentase pelaku EKRAF yang terfasilitasi untuk pengembangan kompetensi tingkat dasar	Persen	30	N/A	N/A	tdk dilaksanakan	N/A		tdk dilaksanakan	DISPARBUD
27)	URUSAN PEMERINTAHAN BIDANG PERTANIAN										
1		PDRB sektor perkebunan	Persen	11.72	11.66	0	blm ada data dari BPS	0	0	blm ada data dari BPS	DISBUN
2		Produktifitas tanaman kakao, Kelapa Dalam, Cengkeh, Kopi, Lada dan Nilam per Hektar (kg/ha/thn)	Kg/Ha/Thn	17345.95	6287.91	19,594	tercapai	19,594	113	tidak tercapai	DISBUN
3	PROGRAM PENYEDIAAN DAN PENGEMBANGAN SARANA	Persentase ketersediaan sarana perkebunan sesuai kebutuhan	Persen	95	90	90	tercapai	90	95	tercapai	DISBUN

NO	Urusan / Program	Indikator Kinerja Daerah	SATUAN	Target RPJMD pada Akhir Periode RPJMD	RKPD 2022			RPJMD			Perangkat Daerah	
					Target Kinerja	Capaian realisasi	Status ketercapaian	Capain RPJMD s/d tahun 2022	Tingkat capaian RPJMD s/d tahun 2022	Status ketercapaian terhadap Target RPJMD		
A	ASPEK KESEJAHTERAAN MASYARAKAT											
	PERTANIAN											
4	PROGRAM PENYEDIAAN DAN PENGEMBANGAN SARANA PERTANIAN	Rasio Ketersediaan Sarana Pertanian Sesuai Kebutuhan	Persen	100	100	100	tercapai	100	100	tercapai	DISBUN	
5	PROGRAM PENYEDIAAN DAN PENGEMBANGAN PRASARANA PERTANIAN	Persentase ketersediaan prasarana perkebunan sesuai kebutuhan	Persen	100	90	90	tercapai	90	90	tidak tercapai	DISBUN	
6	PROGRAM PENYEDIAAN DAN PENGEMBANGAN PRASARANA PERTANIAN	Rasio Ketersediaan Prasarana Pertanian Sesuai Kebutuhan	Persen	100	100	100	tercapai	100	100	tercapai	DISBUN	
7	PROGRAM PENGENDALIAN DAN PENANGGULANGAN BENCANA PERTANIAN	Persentase Pengendalian Dan Penanggulangan Bencana Pertanian	Persen	100	100	100	tercapai	100	100	tercapai	DISBUN	
8	PROGRAM PENGENDALIAN DAN PENANGGULANGAN BENCANA PERTANIAN	Persentase penurunan penyebaran OPT pada tanaman perkebunan	Persen	85	75	78	tercapai	78	92	tercapai	DISBUN	
9	PROGRAM PERIZINAN USAHA PERTANIAN	Persentase perizinan usaha pertanian	Persen	85	75	100	tercapai	100	118	tercapai	DISBUN	
10	PROGRAM	Persentase Perizinan Usaha	Persen	100	100	100	tercapai	100	118	tercapai	DISBUN	

NO	Urusan / Program	Indikator Kinerja Daerah	SATUAN	Target RPJMD pada Akhir Periode RPJMD	RKPD 2022			RPJMD			Perangkat Daerah
					Target Kinerja	Capaian realisasi	Status ketercapaian	Capain RPJMD s/d tahun 2022	Tingkat capaian RPJMD s/d tahun 2022	Status ketercapaian terhadap Target RPJMD	
A	ASPEK KESEJAHTERAAN MASYARAKAT										
	PERIZINAN USAHA PERTANIAN	Pertanian									
11	PROGRAM PENYULUHAN PERTANIAN	Persentase penyuluhan dan kelompok tani terbina	Persen	95	85	100	tercapai	100	100	tercapai	DISBUN
12	PROGRAM PENYULUHAN PERTANIAN	Persentase Penyuluh Dan Kelompok Tani Terbina	Persen	100	100	100	tercapai	100	100	tercapai	DISBUN
13		Kontribusi PDRB Sektor Pertanian	Persen	26.10	23.85	37.76	tercapai	37.76	69.12	tercapai	DTPHP
14		Indeks ketersediaan prasarana pertanian	Persen	70	60	60.42	tercapai	60.42	115.86	tercapai	DTPHP
15		Indeks Ketersediaan sarana Pertanian	Persen	75	65	58.46	tidak tercapai	58.46	128.29	tercapai	DTPHP
16		Nilai AKIP OPD	Predikat	BB	B	B	tercapai	B	B	tidak tercapai	DTPHP
17	PROGRAM PENYEDIAAN DAN PENGEMBANGAN PRASARANA PERTANIAN	Rasio Ketersediaan Sarana Pertanian Sesuai Kebutuhan	Persen	100	100	70	tidak tercapai	70	142.86	tercapai	DTPHP
18	PROGRAM PENYEDIAAN DAN PENGEMBANGAN PRASARANA PERTANIAN	Rasio Ketersediaan Prasarana Pertanian Sesuai Kebutuhan	Persen	100	100	70	tidak tercapai	70	142.86	tercapai	DTPHP
19		Persentase wilayah yang terkendali dari penyakit hewan menular	Persen	65	50	60	tidak tercapai	60	108.33	tercapai	DTPHP
20		Persentase serangan OPT yang di tangani	Persen	65	50	75	tercapai	75	86.67	tercapai	DTPHP
21		Persentase serangan DPI yang di tangani	Persen	65	50	62	tercapai	62	104.84	tercapai	DTPHP

NO	Urusan / Program	Indikator Kinerja Daerah	SATUAN	Target RPJMD pada Akhir Periode RPJMD	RKPD 2022			RPJMD			Perangkat Daerah
					Target Kinerja	Capaian realisasi	Status ketercapaian	Capaian RPJMD s/d tahun 2022	Tingkat capaian RPJMD s/d tahun 2022	Status ketercapaian terhadap Target RPJMD	
A	ASPEK KESEJAHTERAAN MASYARAKAT										
22	PROGRAM PENGENDALIAN KESEHATAN HEWAN DAN KESEHATAN MASYARAKAT VETERINER	Persentase Penurunan Kejadian Dan Jumlah Kasus Penyakit Hewan Menular	Persen	100	100	90	tidak tercapai	90	111.11	tercapai	DTPHP
23	PROGRAM PENGENDALIAN DAN PENANGGULANGAN BENCANA PERTANIAN	Persentase Pengendalian Dan Penanggulangan Bencana Pertanian	Persen	100	100	98	tidak tercapai	98	102.04	tercapai	DTPHP
24		Persentase Keamanan dan Mutu Pangan	Persen	50	35	42	tercapai	42	119.05	tercapai	DTPHP
25		Persentase Perizinan Usaha Pertanian	Persen	100	100	100	tercapai	100	100.00	tercapai	DTPHP
26		Persentase sdm pertanian yang meningkat kapasitasnya	Persen	60	45	67.25	tercapai	67.25	89.22	tercapai	DTPHP
27		Persentase kelembagaan petani yang meningkat kapasitasnya	Persen	60	45	45	tercapai	45	133.33	tercapai	DTPHP
28	PROGRAM PENYULUHAN PERTANIAN	Persentase Penyuluh Dan Kelompok Tani Terbina	Persen	100	100	70	tidak tercapai	70	142.86	tercapai	DTPHP
28)	URUSAN PEMERINTAHAN BIDANG PERDAGANGAN										
1		Indeks Pengelolaan Keuangan Daerah	Persen	100	100	100	tercapai	100	100.00		DISDAG
2		PDRB Sektor Perdagangan	Persen	5	3,2	2,4	Tidak tercapai	2.4	48.00		DISDAG
3		Tingkat Inflasi pada Tahun berjalan	Persen	3.1	3,2+1	0,42	Tidak tercapai	0.42	13.55		DISDAG

NO	Urusan / Program	Indikator Kinerja Daerah	SATUAN	Target RPJMD pada Akhir Periode RPJMD	RKPD 2022			RPJMD			Perangkat Daerah
					Target Kinerja	Capaian realisasi	Status ketercapaian	Capain RPJMD s/d tahun 2022	Tingkat capaian RPJMD s/d tahun 2022	Status ketercapaian terhadap Target RPJMD	
A	ASPEK KESEJAHTERAAN MASYARAKAT										
4		Nilai AKIP OPD	Predikat	A	C	C	CC	C	C		DISDAG
5	PROGRAM PENINGKATAN SARANA DISTRIBUSI PERDAGANGAN	Persentase pengembangan dan pengelolaan sarana distribusi perdagangan di wilayah kerjanya	Persen	80.41	73.32	7.07	Tidak tercapai	7.07	8.79		DISDAG
6	PROGRAM STABILISASI HARGA BARANG KEBUTUHAN POKOK DAN BARANG PENTING	Persentase obyek sasaran pengawasan barang beredar dan pemantauan harga yang terlaksana pemantauannya	Persen	8	3	100	tercapai	100	1250		DISDAG
7		Nilai Ekspor Bersih Perdagangan Daerah	Rupiah	29,812,702,120	25,005,504,000	25,005,504,000	tercapai	25,005,504,000	83.88		DISDAG
8	PROGRAM PENGEMBANGAN EKSPOR	Persentase Peningkatan Volume Ekspor	Persen	9	3	100	tercapai	100	1111.11		DISDAG
9	PROGRAM PENGGUNAAN DAN PEMASARAN PRODUK DALAM NEGERI	Persentase jumlah usaha mikro yang diberikan dukungan fasilitasi pemasaran	Persen	3.5	1.5	0	tidak terlaksana	0	0.00		DISDAG
10		Persentase Penyelesaian Permasalahan Metrologi Legal dan Pengaduan konsumen	Persen	90,59	79,08	100	tercapai	100	1042.75		DISDAG
11	PROGRAM STANDARDISASI DAN PERLINDUNGAN KONSUMEN	Persentase alat-alat ukur, timbang, takar dan perlengkapannya (UTTP) bertanda tera sah yang berlaku (IKK Outcome)	Persen	88.29	79.08	100	tercapai	100	113.26		DISDAG
29)	URUSAN PEMERINTAHAN BIDANG PERINDUSTRIAN										

NO	Urusan / Program	Indikator Kinerja Daerah	SATUAN	Target RPJMD pada Akhir Periode RPJMD	RKPD 2022			RPJMD			Perangkat Daerah
					Target Kinerja	Capaian realisasi	Status ketercapaian	Capain RPJMD s/d tahun 2022	Tingkat capaian RPJMD s/d tahun 2022	Status ketercapaian terhadap Target RPJMD	
A	ASPEK KESEJAHTERAAN MASYARAKAT										
1		Pertambahan Jumlah Industri Kecil dan Menengah	Persen	16	14	7,79	tidak tercapai	7.79	48.69	tidak tercapai	DISKOP, UKM DAN PERINDUSTRIAN
2	PROGRAM PERENCANAAN DAN PEMBANGUNAN INDUSTRI	Persentase pencapaian sasaran pembangunan industri termasuk turunan indikator pembangunan industri dalam RIPIN yang ditetapkan dalam RPIK (IKK Outcome)	Persen	25	10	5	tidak tercapai	5	20	tidak tercapai	DISKOP, UKM DAN PERINDUSTRIAN
3	PROGRAM PENGENDALIAN IZIN USAHA INDUSTRI KABUPATEN/KOTA	Persentase Jumlah Hasil Pemantauan dan pengawasan dengan Jumlah izin usaha industri (IUI) Kecil dan Menengah yang dikeluarkan oleh instansi terkait	Persen	100	100	100	tercapai	100	100	tercapai	DISKOP, UKM DAN PERINDUSTRIAN
4	PROGRAM PENGELOLAAN SISTEM INFORMASI INDUSTRI NASIONAL	Tingkat Ketersediaan informasi industri	Persen	100	100	100	tercapai	100	100	tercapai	DISKOP, UKM DAN PERINDUSTRIAN
30)	URUSAN PEMERINTAHAN BIDANG TRANSMIGRASI										
1		Persentase transmigran yang berhasil dan mampu hidup mandiri	Persen	92	86	0	tidak tercapai	0	0.00	belum tercapai	DISTRANSNAKER
2		Persentase pembangunan dan pengembangan kawasan permukiman	Persen	100	100	60	tercapai	60	60.00	belum tercapai	DISTRANSNAKER
3	PROGRAM PERENCANAAN KAWASAN TRANSMIGRASI	Cakupan Perencanaan Kawasan Transmigrasi	Persen	95	55	60	melampaui	60	63.16	belum tercapai	DISTRANSNAKER

NO	Urusan / Program	Indikator Kinerja Daerah	SATUAN	Target RPJMD pada Akhir Periode RPJMD	RKPD 2022			RPJMD			Perangkat Daerah
					Target Kinerja	Capaian realisasi	Status ketercapaian	Capain RPJMD s/d tahun 2022	Tingkat capaian RPJMD s/d tahun 2022	Status ketercapaian terhadap Target RPJMD	
A	ASPEK KESEJAHTERAAN MASYARAKAT										
4	PROGRAM PEMBANGUNAN KAWASAN TRANSMIGRASI	Persentase Pembangunan Kawasan Transmigrasi	Persen	100	60	60	tercapai	60	60	belum tercapai	DISTRANSNAKER
5	PROGRAM PENGEMBANGAN KAWASAN TRANSMIGRASI	Persentase Pengembangan Kawasan Transmigrasi	Persen	100	100	100	tercapai	100	100	tercapai	DISTRANSNAKER
31)	UNSUR PENDUKUNG SEKRETARIAT DAERAH										
1		Nilai Komponen Pelaporan SAKIP Daerah	Predikat	A	B	-	Belum Ada	-	-	Belum Ada	SEKRETARIS DAERAH
2		Persentase Realisasi Kebijakan Bidang Pemerintahan dan Kesejahteraan Rakyat yang terlaksana	Persen	100	100	100	Tercapai	100	100	Tercapai	SEKRETARIS DAERAH
3		Persentase Realisasi Kebijakan Bidang Perekonomian dan Pembangunan yang terlaksana	Persen	100	100	100	Tercapai	100	100	Tercapai	SEKRETARIS DAERAH
4	PROGRAM PEMERINTAHAN DAN KESEJAHTERAAN RAKYAT	Persentase kebijakan di bidang administrasi pemerintahan, administrasi kewilayahan dan otonomi	Persen	100	100	100	Tercapai	100	100	Tercapai	SEKRETARIS DAERAH
5	PROGRAM PEMERINTAHAN DAN KESEJAHTERAAN RAKYAT	Persentase kebijakan di bidang bina mental dan spritual, kesejahteraan sosial dan kesejahteraan masyarakat yang terlaksana	Persen	100	100	100	Tercapai	100	100	Tercapai	SEKRETARIS DAERAH
6	PROGRAM PEMERINTAHAN DAN KESEJAHTERAAN	Persentase kebijakan di bidang kerjasama daerah yang terlaksana	Persen	100	100	0	Tidak Tercapai	0	0	Tidak Tercapai	SEKRETARIS DAERAH

NO	Urusan / Program	Indikator Kinerja Daerah	SATUAN	Target RPJMD pada Akhir Periode RPJMD	RKPD 2022			RPJMD			Perangkat Daerah
					Target Kinerja	Capaian realisasi	Status ketercapaian	Capain RPJMD s/d tahun 2022	Tingkat capaian RPJMD s/d tahun 2022	Status ketercapaian terhadap Target RPJMD	
A	ASPEK KESEJAHTERAAN MASYARAKAT										
	RAKYAT										
7	PROGRAM PEMERINTAHAN DAN KESEJAHTERAAN RAKYAT	Persentase kebijakan di bidang perundang-undangan, bantuan hukum, dokumentasi dan informasi yang terlaksana	Persen	100	100	100	Tercapai	100	100	Tercapai	SEKRETARIS DAERAH
8	PROGRAM PEREKONOMIAN DAN PEMBANGUNAN	Persentase kebijakan di bidang pembinaan BUMD dan BLUD, perekonomian yang terlaksana	Persen	100	100	100	Tercapai	100	100	Tercapai	SEKRETARIS DAERAH
9	PROGRAM PEREKONOMIAN DAN PEMBANGUNAN	Persentase kebijakan di bidang pengelolaan pengadaan barang dan jasa, pengelolaan layanan secara elektronik, pembinaan dan advokasi pengadaan barang dan jasa yang terlaksana	Persen	100	100	100	Tercapai	100	100	Tercapai	SEKRETARIS DAERAH
10	PROGRAM PEREKONOMIAN DAN PEMBANGUNAN	Persentase kebijakan di bidang penyusunan program, dan evaluasi, pelaporan yang terlaksana	Persen	100	100	100	Tercapai	100	100	Tercapai	SEKRETARIS DAERAH
11	PROGRAM PEREKONOMIAN DAN PEMBANGUNAN	Persentase kebijakan di bidang SDA (Pertanian, Kehutanan, Perikanan dan Kelautan, Pertambangan dan Lingkungan Hidup serta Energi dan Air yang terlaksana	Persen	100	100	100	Tercapai	100	100	Tercapai	SEKRETARIS DAERAH
12		Persentase Realisasi Kebijakan Bidang Pemerintahan Umum yang Terlaksana	Persen	100	100	100	Tercapai	100	100	Tercapai	SEKRETARIS DAERAH
32)	UNSUR PENDUKUNG SEKRETARIAT DPRD										

NO	Urusan / Program	Indikator Kinerja Daerah	SATUAN	Target RPJMD pada Akhir Periode RPJMD	RKPD 2022			RPJMD			Perangkat Daerah
					Target Kinerja	Capaian realisasi	Status ketercapaian	Capaian RPJMD s/d tahun 2022	Tingkat capaian RPJMD s/d tahun 2022	Status ketercapaian terhadap Target RPJMD	
A	ASPEK KESEJAHTERAAN MASYARAKAT										
1		Indeks Kepuasan DPRD terhadap pelayanan Sekretariat DPRD	Nilai	Memuaskan	Memuaskan	Memuaskan	tercapai	Memuaskan	100	tercapai	SEKRETARIS DPRD
2		Hasil Penilaian Kualitas Layanan SETWAN terhadap DPRD	Nilai	Memuaskan	Memuaskan	Memuaskan	tercapai	Memuaskan	100	tercapai	SEKRETARIS DPRD
3		Nilai AKIP OPD	Predikat	A	CC						SEKRETARIS DPRD
4	PROGRAM DUKUNGAN PELAKSANAAN TUGAS DAN FUNGSI DPRD	Persentase Penilaian DPRD terhadap Pelayanan Fasilitasi Tugas dan Fungsi DPRD	Persen	100	100	100	tercapai	100	100	tercapai	SEKRETARIS DPRD
5		Hasil Penilaian DPRD terhadap pemenuhan kebutuhan layanan dan administrasi keuangan	Nilai	Memuaskan	Memuaskan	Memuaskan	tercapai	Memuaskan	100	tercapai	SEKRETARIS DPRD
II	UNSUR PENUNJANG URUSAN PEMERINTAHAN										
33)	UNSUR PENUNJANG PERENCANAAN										
1		Persentase Target Prioritas Pembangunan Daerah Yang Tercapai (Prorgam, Indikator)	Persen	100	100	99		99	99		BAPPEPAN
2		Persentase Hasil Penerapan Kelitbangan	Persen	100	100						BAPPEPAN
3		Persentase Konsistensi Dokumen Perencanaan RPJMD- RKPD diterapkan di Daerah	Persen	100	100	99.34		99.34	99.34		BAPPEPAN
4		Nilai AKIP OPD	Predikat	A	B						BAPPEPAN
5	PROGRAM PERENCANAAN, PENGENDALIAN DAN EVALUASI PEMBANGUNAN	Persentase Keselarasaan Dokumen Perencanaan Pembangunan Daerah Dengan Perencanaan Perangkat Daerah	Persen	100	100	98.25		98.25	98.25		BAPPEPAN

NO	Urusan / Program	Indikator Kinerja Daerah	SATUAN	Target RPJMD pada Akhir Periode RPJMD	RKPD 2022			RPJMD			Perangkat Daerah
					Target Kinerja	Capaian realisasi	Status ketercapaian	Capain RPJMD s/d tahun 2022	Tingkat capaian RPJMD s/d tahun 2022	Status ketercapaian terhadap Target RPJMD	
A	ASPEK KESEJAHTERAAN MASYARAKAT										
	DAERAH										
6	PROGRAM KOORDINASI DAN SINKRONISASI PERENCANAAN PEMBANGUNAN DAERAH	Persentase Indikator Program Daerah Mitra Bidang Ekonomi dan Sumberdaya Alam yang tercapai	Persen	100	100	99.84		99.84			BAPPEPAN
7	PROGRAM KOORDINASI DAN SINKRONISASI PERENCANAAN PEMBANGUNAN DAERAH	Persentase indikator program daerah mitra Bidang Infrastruktur dan Kewilayahan yang tercapai	Persen	100	100	99.96		99.96			BAPPEPAN
8	PROGRAM KOORDINASI DAN SINKRONISASI PERENCANAAN PEMBANGUNAN DAERAH	Persentase indikator program daerah mitra Bidang Pemerintahan dan Pembangunan Manusia Yang Tercapai	Persen	100	100	99.89		99.89			BAPPEPAN
34)	UNSUR PENUNJANG KEUANGAN										
1		Persentase Peningkatan Nilai Pajak Daerah Dan Retribusi Daerah	Persen	0.03	0.03	1.7	tercapai	1.7	5666.67	tercapai	BAPENDA
2		Realisasi Pajak Daerah Dan Retribusi Daerah	Rupiah	47,091,673,534	42,183,310,563	73,406,717,544	tercapai	73,406,717,544	155.88	tercapai	BAPENDA
3	PROGRAM PENGELOLAAN PENDAPATAN	Deviasi Realisasi PAD terhadap Anggaran Pad Dalam APBD	Persen	-0.77	-0.77	0.07	tercapai	0.07	-9.09	tercapai	BAPENDA

NO	Urusan / Program	Indikator Kinerja Daerah	SATUAN	Target RPJMD pada Akhir Periode RPJMD	RKPD 2022			RPJMD			Perangkat Daerah	
					Target Kinerja	Capaian realisasi	Status ketercapaian	Capain RPJMD s/d tahun 2022	Tingkat capaian RPJMD s/d tahun 2022	Status ketercapaian terhadap Target RPJMD		
A	ASPEK KESEJAHTERAAN MASYARAKAT											
	DAERAH											
4	PROGRAM PENGELOLAAN PENDAPATAN DAERAH	Persentase PAD terhadap Pendapatan	Persen	7.04	7.04	11.58	tercapai	11.58	164.49	tercapai	BAPENDA	
5		IPKD	Predikat	A	B		sementara proses			sementara proses	BAPENDA	
6		Nilai AKIP OPD	Predikat	A	B		blm nilai inspektora t			sementara proses	BAPENDA	
7		Indeks Reformasi Birokrasi	Predikat	A	CC		sementara proses			sementara proses	BPKAD	
8		Hasil Pengukuran Kesesuaian Hasil Pengukuran Indeks Dokumen	Bobot	15	15	15	tercapai	15	100	tercapai	BPKAD	
9		Indeks Penyerapan Anggaran	Bobot	20	20	20	tercapai	20	100	tercapai	BPKAD	
10		Hasil Indeks Kondisi Keuangan Daerah	Bobot	15	15	15	tercapai	15	100	tercapai	BPKAD	
11	PROGRAM PENGELOLAAN KEUANGAN DAERAH	Persentase Belanja Pemerintahan Umum	Persen	100	100	100	tercapai	100	100	tercapai	BPKAD	
12	PROGRAM PENGELOLAAN KEUANGAN DAERAH	Persentase Penyampaian Laporan Keuangan Daerah sesuai ketentuan	Persen	100	100	100	tercapai	100	100	tercapai	BPKAD	
13	PROGRAM PENGELOLAAN KEUANGAN DAERAH	Persentase Penyampaian Raperda APBD/P sesuai dengan Ketentuan	Persen	100	100	100	tercapai	100	100	tercapai	BPKAD	

NO	Urusan / Program	Indikator Kinerja Daerah	SATUAN	Target RPJMD pada Akhir Periode RPJMD	RKPD 2022			RPJMD			Perangkat Daerah
					Target Kinerja	Capaian realisasi	Status ketercapaian	Capain RPJMD s/d tahun 2022	Tingkat capaian RPJMD s/d tahun 2022	Status ketercapaian terhadap Target RPJMD	
A	ASPEK KESEJAHTERAAN MASYARAKAT										
14	PROGRAM PENGELOLAAN KEUANGAN DAERAH	Persentase Penyampaian Raperda Pertanggungjawaban sesuai ketentuan	Persen	100	100	100	tercapai	100	100	tercapai	BPKAD
15	PROGRAM PENGELOLAAN KEUANGAN DAERAH	Persentase SP2D yang Terbit sesuai Ketentuan	Persen	100	100	100	tercapai	100	100	tercapai	BPKAD
16		Persentase Barang Milik Daerah yang dimiliki	Bobot	50	50	50	tercapai	50	100	tercapai	BPKAD
17	PROGRAM PENGELOLAAN BARANG MILIK DAERAH	Persentase Peningkatan Tertib Administrasi Penatausahaan Barang Milik Daerah	Persen	85	85	85	tercapai	85	100	tercapai	BPKAD
18		Nilai AKIP OPD	Predikat	A	CC	sementara proses					BPKAD
35)	UNSUR PENUNJANG KEPEGAWAIAN										
1		Nilai LPPD	Skor	Sangat Tinggi	Sangat Tinggi						BKPP
2		Indeks Profesionalitas ASN	Indeks	52,00	50,05	47.29	Tidak Tercapai	47.29	47.29	Tidak Tercapai	BKPP
3		Nilai AKIP OPD	Predikat	B	B	B	Tercapai	B	B	Tercapai	BKPP
4	PROGRAM KEPEGAWAIAN DAERAH	Persentase (%) Keterpenuhan Formasi ASN	Persen	2	2	12.3	Tercapai	12.3	12.3	Tercapai	BKPP
36)	UNSUR PENUNJANG PENDIDIKAN DAN PELATIHAN										
1	PROGRAM PENGEMBANGAN SUMBER DAYA MANUSIA	Persentase (%) ASN Yang Meningkatkan Kompetensinya	Persen	11	11	0.02	Tidak Tercapai	0.02	0.02	Tidak Tercapai	BKPP

NO	Urusan / Program	Indikator Kinerja Daerah	SATUAN	Target RPJMD pada Akhir Periode RPJMD	RKPD 2022			RPJMD			Perangkat Daerah
					Target Kinerja	Capaian realisasi	Status ketercapaian	Capain RPJMD s/d tahun 2022	Tingkat capaian RPJMD s/d tahun 2022	Status ketercapaian terhadap Target RPJMD	
A	ASPEK KESEJAHTERAAN MASYARAKAT										
37)	FUNGSI PENELITIAN DAN PENGEMBANGAN										
1		Presentase Implementasi Rencana Kelitbangan	Persen	100	100						BAPPEPAN
2	PROGRAM PENELITIAN DAN PENGEMBANGAN DAERAH	Persentase Hasil Penelitian dan Pengembangan Yang Digunakan Untuk Perumusan Perencanaan Pembangunan	Persen	N/A	100	N/A		N/A			BAPPEPAN
3	PROGRAM PENELITIAN DAN PENGEMBANGAN DAERAH	Persentase Hasil Penelitian Yang Dikembangkan Menjadi Kebijakan Pelaksanaan Pembangunan Daerah	Persen	100	N/A	100		100			BAPPEPAN
4	PROGRAM PENELITIAN DAN PENGEMBANGAN DAERAH	Persentase Perangkat Daerah Yang Difasilitasi Dalam Penerapan Inovasi Daerah	Persen	N/A	N/A	N/A		N/A			BAPPEPAN
38)	UNSUR PENGAWASAN										
1		Indeks Pengelolaan keuangan Daerah	Persen	100	100						INSPEKTORAT
2		Level Maturitas SPIP	Nilai	3	3	3	tercapai	3	100	tercapai	INSPEKTORAT
3		WBK/WBM	Nilai	12	1	0	tidak tercapai	0	0	tidak tercapai	INSPEKTORAT
4		Nilai AKIP OPD	Predikat	B	B						INSPEKTORAT
5		Presentase Audit dengan Tujuan tertentu	Persen	100	100	100	tercapai	100	100	tercapai	INSPEKTORAT
6		Presentase OPD Yang menerapkan SPIP	Persen	100	100	100	tercapai	100	100	tercapai	INSPEKTORAT
7		Presentase tindaklanjut temuan hasil pemeriksaan	Persen	100	83	100	tercapai	100	100	tercapai	INSPEKTORAT

NO	Urusan / Program	Indikator Kinerja Daerah	SATUAN	Target RPJMD pada Akhir Periode RPJMD	RKPD 2022			RPJMD			Perangkat Daerah
					Target Kinerja	Capaian realisasi	Status ketercapaian	Capain RPJMD s/d tahun 2022	Tingkat capaian RPJMD s/d tahun 2022	Status ketercapaian terhadap Target RPJMD	
A	ASPEK KESEJAHTERAAN MASYARAKAT										
8		Presentase Zona Integritas, Presentase PMPRB OPD dan Asistensi Desa, Pejabat/ASN yang melaporkan LHKPN/LHKSN	Persen	100	100	88	tidak tercapai	88	88	tidak tercapai	INSPEKTORAT
39)	UNSUR KEWILAYAHAN										
1		Nilai IKM Kecamatan	Persen	100	100						Semua Kecamatan
2	PROGRAM PENYELENGGARAAN PEMERINTAHAN DAN PELAYANAN PUBLIK	Persentase Penyelenggaraan Pemerintahan dan Pelayanan Publik	Persen	100	100						Kecamatan Mamuju, Simboro, Tapalang, Tapalang Barat, Kalukku, Papalang, Sampaga, Tommo, Bonehau, Kalumpang. Dan Bala-Balakang
3	PROGRAM PEMBERDAYAAN MASYARAKAT DESA DAN KELURAHAN	Persentase Pemberdayaan Masyarakat Desa Dan Kelurahan	Persen	100	100						Kecamatan Mamuju, Simboro, Tapalang, Kalukku, Papalang, Sampaga, Tommo, Bonehau, dan Kalumpang

NO	Urusan / Program	Indikator Kinerja Daerah	SATUAN	Target RPJMD pada Akhir Periode RPJMD	RKPD 2022			RPJMD			Perangkat Daerah	
					Target Kinerja	Capaian realisasi	Status ketercapaian	Capain RPJMD s/d tahun 2022	Tingkat capaian RPJMD s/d tahun 2022	Status ketercapaian terhadap Target RPJMD		
A	ASPEK KESEJAHTERAAN MASYARAKAT											
4	PROGRAM KOORDINASI KETENTRAMAN DAN KETERTIBAN UMUM	Persentase Koordinasi Penyelenggaraan Ketentraman Dan Ketertiban Umum di Wilayah Kecamatan	Persen	100	100							Kecamatan Mamuju, Simboro, Tapalang, Tapalang Barat, Kalukku, Papalang, Sampaga, Tommo, Bonehau, Kalumpang. Dan Bala-Balakang
5	PROGRAM PENYELENGGARAAN URUSAN PEMERINTAHAN UMUM	Persentase Penyelenggaraan Urusan Pemerintahan Umum	Persen	100	100							Kecamatan Mamuju, Simboro, Tapalang, Tapalang Barat, Kalukku, Papalang, Sampaga, Tommo, Bonehau, Kalumpang. Dan Bala-Balakang
6	PROGRAM PEMBINAAN DAN PENGAWASAN PEMERINTAHAN DESA	Persentase Pembinaan dan Pengawasan Pemerintahan Desa	Persen	100	100							Kecamatan Mamuju, Simboro, Tapalang, Tapalang Barat, Kalukku, Papalang, Sampaga, Bonehau, Kalumpang. Dan

NO	Urusan / Program	Indikator Kinerja Daerah	SATUAN	Target RPJMD pada Akhir Periode RPJMD	RKPD 2022			RPJMD			Perangkat Daerah	
					Target Kinerja	Capaian realisasi	Status ketercapaian	Capain RPJMD s/d tahun 2022	Tingkat capaian RPJMD s/d tahun 2022	Status ketercapaian terhadap Target RPJMD		
A	ASPEK KESEJAHTERAAN MASYARAKAT											
												Bala-Balakang
40)	UNSUR PEMERINTAHAN UMUM											
1		Persentase Pembinaan Wawasan Kebangsaan	Persen	100	100	100	tercapai	100	100	tercapai	KESBANGPOL	
2		Nilai AKIP OPD	Predikat	BB	B						KESBANGPOL	
3	PROGRAM Penguatan Ideologi Pancasila dan Karakter Kebangsaan	Persentase Potensi Konflik SARA yang tertangani	Persen	100	100	100	tercapai	100	100	tercapai	KESBANGPOL	
4	PROGRAM Peningkatan Peran Partai Politik dan Lembaga Pendidikan Melalui Pendidikan Politik dan Pengembangan Etika serta Budaya Politik	Persentase Partisipasi Pemilih Dalam Pemilu	Persen	100	100	100	tercapai	100	100	tercapai	KESBANGPOL	
5	PROGRAM Pemberdayaan dan	Persentase Ormas yang terbina	Persen	100	100	100	tercapai	100	100	tercapai	KESBANGPOL	

NO	Urusan / Program	Indikator Kinerja Daerah	SATUAN	Target RPJMD pada Akhir Periode RPJMD	RKPD 2022			RPJMD			Perangkat Daerah	
					Target Kinerja	Capaian realisasi	Status ketercapaian	Capain RPJMD s/d tahun 2022	Tingkat capaian RPJMD s/d tahun 2022	Status ketercapaian terhadap Target RPJMD		
A	ASPEK KESEJAHTERAAN MASYARAKAT											
	PENGAWASAN ORGANISASI KEMASYARAKATAN											
6	PROGRAM PEMBINAAN DAN PENGEMBANGAN KETAHANAN EKONOMI, SOSIAL, DAN BUDAYA	Persentase Rencana Aksi P4GN yang terimplementasikan	Persen	100	100	100	tercapai	100	100	tercapai	KESBANGPOL	
7	PROGRAM PENINGKATAN KEWASPADAAN NASIONAL DAN PENINGKATAN KUALITAS DAN FASILITASI PENANGANAN KONFLIK SOSIAL	Persentase Potensi Konflik Sosial yang tertangani	Persen	100	100	100	tercapai	100	100	tercapai	KESBANGPOL	
XX)	NON URUSAN											
1		Indeks Kualitas Penunjang Urusan Pemerintahan Daerah	Persen	100	100	100	tercapai				Seluruh Perangkat Daerah	
C	ASPEK DAYA SAING DAERAH											
1		Indeks Daya Saing Daerah	Persen	70.00	30.55						Seluruh Perangkat Daerah	

2.3. Hasil Evaluasi Standar Pelayanan Minimal (SPM) Tahun 2022

2.3.1. Urusan Pendidikan

Berdasarkan Peraturan Menteri Pendidikan Nasional Nomor 32 Tahun 2018 tentang Standar Teknis Pelayanan Minimal Pendidikan. Penyelenggaraan pembangunan bidang pendidikan di Kabupaten Mamuju secara teknis dilaksanakan oleh Dinas Pendidikan yang mempunyai tugas dalam pengelolaan Pendidikan Dasar, Pendidikan Menengah. Jenis Pelayanan Dasar di Bidang Pendidikan yang sudah memiliki Standar Pelayanan Minimal (SPM) untuk daerah kabupaten/kota terdiri atas:

1. Pendidikan dasar : Penerima Pelayanan Dasar SPM Pendidikan pada pendidikan dasar merupakan Peserta Didik yang berusia 7 (tujuh) tahun sampai dengan 15 (lima belas) tahun.
2. Pendidikan kesetaraan : Penerima Pelayanan Dasar SPM Pendidikan pada pendidikan kesetaraan merupakan Peserta Didik yang berusia 7 (tujuh) tahun sampai dengan 18 (delapan belas) tahun
3. Pendidikan anak usia dini : Penerima Pelayanan Dasar SPM Pendidikan pada pendidikan anak usia dini merupakan Peserta Didik yang berusia 5 (lima) tahun sampai dengan 6 (enam) tahun.

Tabel

Capaian SPM Bidang Pendidikan di Kabupaten Mamuju Tahun 2022

No	Jenis Pelayanan Dasar	Indikator Pencapaian	Target	Capaian
1	Pendidikan Dasar	Jumlah warga negara usia 7-15 tahun yang berpartisipasi dalam pendidikan dasar (SD/Mi, SMP/MTs)	53.49	48.43
2	Pendidikan Kesetaraan	Jumlah warga negara usia 7 - 18 tahun yang belum menyelesaikan pendidikan dasar dan atau menengah yang berpartisipasi dalam pendidikan kesetaraan	12.61	4.05
3	Pendidikan Anak Usia Dini	Jumlah Warga Negara usia 5-6 Tahun yang berpartisipasi dalam pendidikan PAUD	16.25	7.47

2.3.2. Urusan Kesehatan

Standar Pelayanan Minimal (SPM) adalah merupakan ketentuan mengenai jenis dan mutu pelayanan dasar minimal bidang kesehatan yang merupakan urusan pemerintahan wajib yang berhak diperoleh setiap warga Negara. Standar teknis SPM Bidang Kesehatan harus memenuhi ketentuan standar jumlah dan kualitas. Pelayanan dasar minimal bidang kesehatan merupakan pelayanan publik guna memenuhi kebutuhan dasar kesehatan warga Negara. Standar teknis pemenuhan mutu pelayanan dasar pada SPM Bidang Kesehatan meliputi : (1). Standar jumlah dan kualitas barang dan/atau jasa; (2). Standar Jumlah dan Kualitas Personil/Sumber Daya Manusia Kesehatan. Adapun Jenis Pelayanan Dasar di Bidang Kesehatan sebanyak 12 indikator, yaitu :

4. Pelayanan kesehatan ibu hamil
5. Pelayanan kesehatan ibu bersalin
6. Pelayanan kesehatan bayi baru lahir
7. Pelayanan kesehatan balita
8. Pelayanan kesehatan usia pendidikan dasar
9. Pelayanan kesehatan usia produktif
10. Pelayanan kesehatan usia lanjut
11. Pelayanan kesehatan penderita hipertensi
12. Pelayanan kesehatan penderita Diabetes Mellitus
13. Pelayanan kesehatan Orang Dengan Gangguan Jiwa (ODGJ) berat
14. Pelayanan kesehatan orang terduga Tuberculosis
15. Pelayanan kesehatan orang dengan risiko terinfeksi HIV

Tabel

Capaian SPM Bidang Kesehatan di Kabupaten Mamuju Tahun 2022

No	Jenis Pelayanan Dasar	Indikator Pencapaian	Target	Capaian
1	Pelayanan Kesehatan Ibu Hamil	Jumlah Ibu hamil yang mendapatkan pelayanan antenatal sesuai standar dalam kurun waktu satu tahun	5.883	5.029
2	Pelayanan Kesehatan Ibu Bersalin	Jumlah ibu bersalin yang mendapatkan pelayanan persalinan sesuai standar di fasilitas pelayanan kesehatan dalam kurun waktu satu tahun	5.16	5.489
3	Pelayanan Kesehatan Bayi Baru Lahir	Jumlah bayi baru lahir usia 0-28 hari yang mendapatkan pelayanan kesehatan bayi baru lahir sesuai standar dalam kurun waktu satu tahun	5.582	5.410
4	Pelayanan Kesehatan Balita	Jumlah Balita usia 12-59 bulan yang mendapat pelayanan kesehatan sesuai standar dalam kurun waktu satu tahun	23.791	17.074
5	Pelayanan Kesehatan Usia Pendidikan Dasar	Jumlah anak usia Pendidikan dasar yang mendapat pelayanan kesehatan sesuai standar dalam kurun waktu satu tahun	43.697	29.680
6	Pelayanan Kesehatan Usia Produktif	Jumlah orang usia 15-59 tahun yang mendapat pelayanan skrining kesehatan sesuai standar dalam kurun waktu satu tahun	173.926	100.414
7	Pelayanan Kesehatan Usia Lanjut	Jumlah warga negara berusia 60 tahun atau lebih yang mendapat skrining kesehatan sesuai standar minimal 1 kali dalam kurun waktu satu tahun	17.491	13.841
8	Pelayanan Kesehatan Penderita Hipertensi	Jumlah penderita hipertensi usia =15 tahun yang mendapat pelayanan kesehatan sesuai standar dalam kurun waktu satu tahun	11.869	26.054
9	Pelayanan Kesehatan Penderita Diabetes Mellitus	Jumlah penderita diabetes mellitus usia =15 tahun yang mendapatkan pelayanan kesehatan sesuai standar dalam kurun waktu satu tahun	1.225	1.607
10	Pelayanan Kesehatan Orang Dengan Gangguan Jiwa (ODGJ) berat	Jumlah ODGJ berat yang mendapatkan pelayanan kesehatan sesuai standar dalam kurun waktu satu tahun	558	419
11	Pelayanan Kesehatan Orang Terduga Tuberculosis	Jumlah orang terduga Tuberculosis yang dilakukan pemeriksaan penunjang dalam kurun waktu satu tahun	5.125	4.158
12	Pelayanan Kesehatan Orang dengan Risiko Terinfeksi HIV	Jumlah orang dengan risiko terinfeksi HIV yang mendapatkan pelayanan sesuai standar dalam kurun waktu satu tahun	6.83	5.939

2.3.3. Urusan Pekerjaan Umum dan Penataan Ruang

SPM urusan Pekerjaan Umum di Kabupaten Mamuju di laksanakan oleh Dinas Pekerjaan Umum dan Penataan Ruang Kabupaten Mamuju. Adapun jenis pelayanan dasar untuk urusan pekerjaan umum antara lain :

- a. Penyediaan kebutuhan pokok air minum sehari-hari dengan indikator capaian yaitu Persentase jumlah rumah tangga yang mendapatkan akses terhadap air minum melalui SPAM jaringan perpipaan dan bukan jaringan perpipaan terlindungi terhadap rumah tangga di seluruh kabupaten/kota
- b. Penyediaan pelayanan pengolahan air limbah domestik dengan indikator capaian yaitu persentase jumlah rumah tangga yang memperoleh layanan pengolahan air limbah domestik

Tabel
Capaian SPM Bidang Pekerjaan Umum dan Penataan Ruang
Kabupaten Mamuju Tahun 2022

No	Jenis Pelayanan Dasar	Indikator Pencapaian	Target	Capaian
1	Penyediaan Kebutuhan Pokok Air Minum Sehari hari	Jumlah Warga negara yang memperoleh kebutuhan pokok air minum sehari-hari	70.463	49.669
		Persentase jumlah rumah tangga yang mendapatkan akses terhadap air minum melalui SPAM jaringan perpipaan dan bukan jaringan perpipaan terlindungi terhadap rumah tangga di seluruh kabupaten/kota	70.54	70.51
2	Penyediaan Pelayanan Pengolahan Air Limbah Domestik	Jumlah Warga Negara yang memperoleh layanan pengolahan air limbah domestik	70.463	51.438
		Persentase jumlah rumah tangga yang memperoleh layanan pengolahan air limbah domestic	70.46	73.87

2.3.4. Urusan Perumahan Rakyat

Penyelenggaraan Pelayanan Dasar bidang urusan Perumahan Rakyat di Kabupaten Mamuju secara teknis dilaksanakan oleh Dinas Perumahan Rakyat, Kawasan Permukiman dan Pertanahan Kabupaten Mamuju. Jenis Pelayanan Dasar pada Standar Pelayanan Minimal (SPM) Perumahan Rakyat di Kabupaten Mamuju terdiri atas :

1. Penyediaan dan rehabilitasi rumah yang layak huni bagi korban bencana kabupaten/kota; dan
2. Fasilitasi penyediaan rumah yang layak huni bagi masyarakat yang terkena relokasi program Pemerintah Daerah kabupaten/kota.

Berdasarkan Permendagri Nomor 59 Tahun 2021 Tentang Penerapan Standar Pelayanan Minimal pada Bidang Perumahan Rakyat terdapat 2 (Dua) Indikator Pencapaian yaitu :

1. Jumlah Warga Negara korban bencana yang memperoleh rumah layak huni;
2. Jumlah Warga Negara yang terkena relokasi akibat program Pemerintah Daerah Kabupaten/Kota yang memperoleh fasilitasi penyediaan rumah layak huni.

Tabel

Capaian SPM Bidang Perumahan, Pemukiman, dan Pertanahan

Kabupaten Mamuju Tahun 2022

No	Jenis Pelayanan Dasar	Indikator Pencapaian	Target	Capaian
1	Penyediaan & Rehabilitasi rumah yang layak huni bagi korban bencana	Jumlah Warga Negara korban bencana yang memperoleh rumah layak huni	9.338 Unit	39.65%
2	Fasilitasi penyediaan rumah yang layak huni bagi masyarakat yang terkenarelokasi program Pemerintah Daerah Kabupaten / Kota	Jumlah Warga Negara yang terkena relokasi akibat program Pemerintah Daerah Kabupaten / Kota yang memperoleh fasilitasi penyediaan rumah yang layak huni.	3 Unit	100%

2.3.5. Urusan Ketentraman, Ketertiban Umum dan Perlindungan Masyarakat.

Satuan Polisi Pamong Praja dan Pemadam Kebakaran

Berdasarkan Peraturan Pemerintah Nomor 2 Tahun 2018, tentang Standar Pelayanan Minimal dan Permendagri Nomor 121 Tahun 2018 tentang Standar Teknis Mutu Pelayanan Dasar Sub Urusan Ketentraman dan Ketertiban Umum di Provinsi dan di Kabupaten/Kota, serta Peraturan Bupati Nomor 61 Tahun 2019 tentang Perubahan Peraturan Bupati Nomor 26 Tahun 2016 Tentang Kedudukan, Tugas, Fungsi, Susunan Organisasi, Dan Tata Kerja Perangkat Daerah Satuan Polisi Pamong Praja dan Pemadam Kebakaran Kabupaten Mamuju, pelayanan dasar pada SPM ketentraman, ketertiban umum dan perlindungan masyarakat adalah sebagai berikut:

1. Jumlah Warga Negara yang Memperoleh Layanan Ketentraman dan Ketertiban Umum
2. Jumlah Warga Negara yang Memperoleh Layanan Penyelamatan dan Evakuasi Korban Kebakaran

Badan Penanggulangan Bencana Daerah

Penyelenggaraan Pelayanan Dasar urusan Kebencanaan di Kabupaten Mamuju secara teknis dilaksanakan oleh Badan Penanggulangan Bencana Daerah Kabupaten Mamuju. Jenis Pelayanan Dasar pada Standar Pelayanan Minimal (SPM) BPBD di Kabupaten Mamuju terdiri atas :

1. Pelayanan informasi rawan bencana ;
2. Pelayanan pencegahan dan kesiapsiagaan.
3. Pelayanan penyelamatan dan evakuasi korban bencana.

Tabel
Capaian SPM Bidang Urusan Ketentraman, Ketertiban Umum, dan Perlindungan
Masyarakat Kabupaten Mamuju Tahun 2022

No	Jenis Pelayanan Dasar	Indikator Pencapaian	Target	Capaian
1	Pelayanan Ketentraman dan Ketertiban Umum	Jumlah Warga Negara yang Memperoleh Layanan Ketentraman dan Ketertiban Umum	700 Orang	
2	Pelayanan Penyelamatan dan Evakuasi Korban Kebakaran	Jumlah Warga Negara yang Memperoleh Layanan Penyelamatan dan Evakuasi Korban Kebakaran	236 Orang	
3	Pelayanan Informasi Rawan Bencana	Jumlah warga Negara yang memperoleh informasi rawan bencana	63.687 Orang	80 %
4	Pelayanan Pencegahan dan Kesiapsiagaan Terhadap Bencana	Jumlah Warga Negara yang memperoleh pelayanan pencegahan dan Kesiapsiagaan terhadap bencana.	79	80 %
5	Pelayanan Penyelamatan dan Evakuasi Korban Bencana	Jumlah Warga Negara yang memperoleh penyelamatan dan evakuasi	113.261	80 %

2.3.6. Urusan Sosial

Dasar pelaksanaan Standar Pelayanan Minimal untuk Urusan Sosial mengacu pada Peraturan Menteri Sosial Nomor 9 tahun 2018 tentang Standar Pelayanan Minimal Bidang Sosial ada 5 jenis pelayanan dasar yang harus dipedomani oleh Dinas Sosial, yaitu :

1. Rehabilitasi Sosial Dasar Penyandang Disabilitas Terlantar Diluar Panti
Jumlah Anak Terlantar yang Memperoleh Rehabilitasi Sosial di Luar panti
2. Rehabilitasi Sosial Anak Terlantar Diluar Panti Jumlah Warga Negara/ gelandangan dan Pengemis yang memperoleh rehabilitasi sosial dasar tuna sosial diluar panti
3. Rehabilitasi Sosial Dasar Lanjut Usia Terlantar Diluar Panti
4. Rehabilitasi Sosial Dasar Tuna Sosial Khususnya Gelandangan Dan Pengemis Di Luar Panti
5. Perlindungan Dan Jaminan Sosial Pada Saat Tanggap Darurat Dan Pasca Bencana Bagi Korban Bencana

Tabel
Capaian SPM Urusan Sosial Kabupaten Mamuju Tahun 2022

No	Jenis Pelayanan Dasar	Indikator Pencapaian	Target	Capaian
1	Rehabilitasi Sosial Dasar Penyandang Disabilitas Terlantar Diluar Panti	Jumlah Warga Negara penyandang disabilitas yang memperoleh rehabilitasi sosial diluar panti	14 Orang	14 Orang
2	Rehabilitasi Sosial Anak Terlantar Diluar Panti	Jumlah anak telantar yang memperoleh rehabilitasi sosial diluar panti	3 Orang	3 Orang
3	Rehabilitasi Sosial Dasar Lanjut Usia Terlantar Diluar Panti	Jumlah Warga Negara lanjut usia terlantar yang memperoleh rehabilitasi sosial diluar panti	16 Orang	16 Orang
4	Rehabilitasi Sosial Dasar Tuna Sosial Khususnya Gelandangan Dan Pengemis Di Luar Panti	Jumlah Warga Negara/ gelandangan dan pengemis yang memperoleh rehabilitasi sosial dasar tuna sosial diluar panti	2 Orang	2 Orang
5	Perlindungan Dan Jaminan Sosial Pada Saat Tanggap Darurat Dan Pasca Bencana Bagi Korban Bencana	Jumlah Warga Negara korban bencana kab/kota yang memperoleh perlindungan dan jaminan sosial	150 KK	8.862 KK

2.4. Permasalahan Pembangunan Daerah

Pada prinsipnya, permasalahan pembangunan daerah adalah kesenjangan antara harapan dan kenyataan (*gap expectation*) antara kinerja pembangunan yang dicapai saat ini dengan yang direncanakan serta antara apa yang ingin dicapai dimasa datang dengan kondisi riil saat perencanaan disusun. Permasalahan pembangunan dapat diidentifikasi dari informasi pada gambaran umum daerah dan evaluasi RKPD 2022.

Tabel II - 161
Permasalahan Pembangunan Daerah

Indikator Belum Tercapai	Permasalahan
Indeks Pendidikan	masih rendahnya mutu pendidikan yang ditandai dengan akses dan kualitas masyarakat terhadap layanan pendidikan
APK SD/MI	
Indeks Kesehatan	layanan kesehatan yang belum terpenuhi secara optimal, pola kecukupan asupan pangan dan gizi untuk ibu hamil, bati, dan balita termasuk akses terhadap air bersih
Angka Kematian Bayi (AKB)	
Angka Kematian Balita (AKABA)	
Persentase Penduduk yang Mempunyai Jaminan Kesehatan	
Persentase ketersediaan sarana, prasarana dan alat kesehatan di Puskesmas yang sesuai standar	
Persentase Rumah Tangga Ber PHBS	
Rata-rata Pengeluaran Perkapita Riil Yang Disesuaikan (Daya Beli)	kurang maksimalnya pendapatan daerah, persediaan barang yang terbatas tidak sesuai dengan permintaan atau kebutuhan masyarakat, stabilisasi harga, dan keanekaragaman pangan yang belum optimal
PDRB Sektor Perdagangan	
Tingkat Inflasi pada Tahun berjalan	
Persentase Ketersediaan Pangan Utama	
Persentase Rawan Pangan	
Persentase Ketersediaan Pangan Terhadap Kebutuhan Masyarakat	
Indeks Pemberdayaan Gender	Masih banyaknya Isu kekerasan perempuan dan anak serta ketimpangan kesetaraan gender yang dilihat dari meningkatnya penyelesaian pengaduan perempuan dan anak dari tindak kekerasan dan masih kurangnya peran perempuan dalam organisasi dan pembangunan.
Rasio Kekerasan Terhadap Perempuan, Termasuk TPPO (per 10.000 Penduduk Perempuan)	
Indeks Perlindungan Khusus Anak	
Indeks Kesejahteraan Sosial	akses pelayanan sosial untuk PMKS masih lambat ditandai dengan belum adanya data PMKS yang mampu dan mandiri
Persentase PMKS yang mandiri	
Indeks ketentraman dan ketertiban	Masih rendahnya penanganan atau penyelesaian K3 (Ketentraman, Ketertiban, dan Keindahan) dan masih terbatasnya wilayah manajemen kebakaran
Indeks Kriminilitas	
Tingkat Penyelesaian K3 (Ketentraman, Ketertiban, dan Keindahan)	
Rasio Penduduk Terkena Tindak Pelanggaran K3 per 100.000 Penduduk	
Persentase Gangguan Trantibum yang dapat diselesaikan	
Tingkat Waktu Tanggap (Response Time Rate) 1 Layanan Wilayah Mmanajemen Kebakaran	
Indeks Gini	Masih rendahnya kontribusi PDRB dari sektor-sektor lain seperti jasa di bidang pariwisata, koperasi masyarakat petani/nelayan yang belum aktif secara optimal, jumlah kunjungan wisatawan mancanegara yang masih kurang, keberlanjutan produksi pertanian sebagai sektor unggulan, dan revolusi Industri 4.0 dan ekonomi digital.
Pertumbuhan ekonomi	
Kontribusi PDRB sektor Industri Pengolahan	
Persentase Koperasi Aktif	
Presentase pembinaan Pelestarian Sejarah Menuju Perkembangan Obyek Wisata Budaya	

Indikator Belum Tercapai	Permasalahan
Persentase pertumbuhan jumlah wisatawan mancanegara per kebangsaan	
Indeks Ketersediaan sarana Pertanian	
Persentase PDRB sektor Perikanan	
Pertumbuhan Investasi	belum optimalnya daya saing investasi daerah
Indeks Pembangunan Infrastruktur	Masih rendahnya akses air minum, konektivitas antar wilayah masih belum memadai, dan masih rendahnya aksis sanitasi yang layak, masih tingginya persentase rumah tangga kumuh
Indeks Kualitas Layanan Infrastruktur	
Indeks kualitas lingkungan hidup	Belum optimalnya cakupan layanan persampahan, masih rendahnya ketahanan daerah dalam menghadapi bencana, masih kurangnya Ruang Terbuka Hijau publik di wilayah kota
Indeks ketahanan daerah	
Persentase Penduduk Miskin	terbatasnya kesempatan kerja, kompetensi yang masih kurang bagi para calon tenaga kerja, beban pengeluaran yang masih cukup tinggi bagi masyarakat miskin, belum adanya desa yang mandiri secara anggaran
Tingkat Pengangguran Terbuka (TPT)	
Persentase Desa Mandiri	
Indeks Pengelolaan keuangan Daerah	kepuasan masyarakat terhadap pelayanan pemerintahan belum mencapai target, Implementasi Sistem Pemerintahan Berbasis Elektronik Belum Optimal (Smart Governance), Akuntabilitas Keuangan masih perlu dipertahankan dan ditingkatkan, pemenuhan 8 area perubahan RB yang masih perlu ditingkatkan
Indeks Kepuasan Masyarakat	
Nilai LPPD	

2.5. Isu Strategis.

Dari identifikasi permasalahan pembangunan daerah di Kabupaten Mamuju sebagaimana dijelaskan pada Sub Bab 2.3, maka dapat dirumuskan isu strategis pembangunan Kabupaten Mamuju Tahun 2024 sebagaimana table berikut :

Tabel II - 58
Isu Strategis Pembangunan Kabupaten Mamuju Tahun 2024

No	Permasalahan	Isu Strategis
1	Belum optimalnya cakupan layanan persampahan, masih rendahnya ketahanan daerah dalam menghadapi bencana, masih kurangnya Ruang Terbuka Hijau publik di wilayah kota	Pelestarian lingkungan hidup dan Penanganan Bencana
2	Masih rendahnya akses air minum, konektivitas antar wilayah masih belum memadai, dan masih rendahnya aksis sanitasi yang layak, masih tingginya persentase rumah tangga kumuh	Pemerataan infrastruktur
3	masih rendahnya penanganan atau penyelesaian K3 (Ketentraman, Ketertiban, dan Keindahan) dan masih terbatasnya wilayah manajemen kebakaran	1. Pelaksanaan Pemilu Pilpres dan Pilkada serentak tahun 2024
	masih rendahnya mutu pendidikan yang ditandai dengan akses dan kualitas masyarakat terhadap layanan pendidikan	2. Percepatan penghapusan kemiskinan ekstrem dan penurunan prevalensi stunting
	layanan kesehatan yang belum terpenuhi secara optimal, pola kecukupan asupan pangan dan gizi untuk ibu hamil, bati, dan balita termasuk akses terhadap air bersih	3. Stabilisasi harga dan penguatan pangan
	kurang maksimalnya pendapatan daerah, persediaan barang yang terbatas tidak sesuai dengan permintaan atau kebutuhan masyarakat, stabilisasi harga, dan keanekaragaman pangan yang belum optimal	
	Masih banyaknya Isu kekerasan perempuan dan anak serta ketimpangan kesetaraan gender yang dilihat dari meningkatnya penyelesaian pengaduan perempuan dan anak dari tindak kekerasan dan masih kurangnya peran perempuan dalam organisasi dan pembangunan.	
	akses pelayanan sosial untuk PMKS masih lambat ditandai dengan belum adanya data PMKS yang mampu	

No	Permasalahan	Isu Strategis
	dan mandiri	
4	<p>masih rendahnya kontribusi PDRB dari sektor-sektor lain seperti jasa di bidang pariwisata, koperasi masyarakat petani/nelayan yang belum aktif secara optimal, jumlah kunjungan wisatawan mancanegara yang masih kurang, keberlanjutan produksi pertanian sebagai sektor unggulan, dan revolusi Industri 4.0 dan ekonomi digital.</p> <p>belum optimalnya daya saing investasi daerah</p> <p>terbatasnya kesempatan kerja, kompetensi yang masih kurang bagi para calon tenaga kerja, beban pengeluaran yang masih cukup tinggi bagi masyarakat miskin, belum adanya desa yang mandiri secara anggaran</p>	Optimalisasi potensi sektor unggulan
5	kepuasan masyarakat terhadap pelayanan pemerintahan belum mencapai target, Implementasi Sistem Pemerintahan Berbasis Elektronik Belum Optimal (Smart Governance), Akuntabilitas Keuangan masih perlu dipertahankan dan ditingkatkan, pemenuhan 8 area perubahan RB yang masih perlu ditingkatkan	Penataan tata Kelola pemerintahan dan reformasi birokrasi

Selanjutnya isu strategis dijelaskan sebagai berikut :

1. Pelestarian lingkungan hidup dan penanganan bencana

Dalam setiap pembangunan sarana dan prasarana wilayah untuk meningkatkan kelancaran aktivitas ekonomi tetap memperhatikan pelestarian lingkungan hidup karena setiap pembangunan berdampak pada lingkungan dan Kabupaten Mamuju merupakan Kabupaten dengan indeks resiko bencana yang terbilang cukup tinggi, oleh karena itu dalam setiap pembangunan sarana dan prasarana perlu juga diperhatikan kualitas yang menunjang ketahanan daerah dalam menghadapi bencana di masa yang akan datang. Selain itu peningkatan layanan persampahan perlu menjadi perhatian bagi Pemerintah Kabupaten Mamuju karena hal ini memiliki dampak yang cukup signifikan pada pembangunan daerah.

Sarana prasarana wilayah dalam hal ini salah satunya yaitu ruang terbuka hijau yang dapat berfungsi sebagai ruang public yang dapat dimanfaatkan oleh masyarakat Mamuju dan tetap memperhatikan lingkungan hidup.

2. Pemerataan Infrastruktur Perkotaan Yang Berkualitas

Pembangunan infrastruktur merupakan salah satu aspek penting dan vital untuk mempercepat proses pembangunan daerah. Infrastruktur juga memegang peranan penting sebagai roda penggerak pertumbuhan ekonomi. Laju pertumbuhan ekonomi suatu daerah tidak dapat dipisahkan dari ketersediaan infrastruktur seperti transportasi, telekomunikasi, sanitasi, dan energi. Pembangunan infrastruktur berkualitas dengan kapasitas yang memadai dan merata merupakan faktor penting untuk mendorong konektivitas antar wilayah sehingga dapat mempercepat dan memperluas pembangunan ekonomi. Kualitas dan kapasitas infrastruktur yang memadai akan memperlancar konektivitas, menurunkan biaya transportasi dan biaya logistik sehingga dapat meningkatkan daya saing produk dan mempercepat laju pertumbuhan ekonomi, sehingga

wilayah Kabupaten Mamuju akan mampu menjadi wilayah yang tangguh, produktif dan berkelanjutan. Belum optimalnya kinerja pelayanan infrastruktur yaitu masih rendahnya akses air minum, masih rendahnya akses sanitasi yang layak, masih tingginya persentase rumah tangga kumuh menjadi permasalahan di Kabupaten Mamuju yang perlu diselesaikan secara bertahap dan perlu kerja sama oleh setiap lintas sector terkait.

3. Pelaksanaan Pemilu Pilpres dan Pilkada serentak

Pelaksanaan pemilu yang serentak di seluruh Indonesia, wajib didukung oleh Pemerintah Kabupaten Mamuju agar pelaksanaan dapat berjalan sukses, aman, dan terkendali. Hal ini dapat terwujud bila penyelesaian K3 dapat dioptimalkan dan juga peningkatan kewaspadaan dini daerah terhadap informasi atau berita hoaks.

4. Percepatan penghapusan kemiskinan ekstrem dan penurunan prevelensi stunting

Penduduk miskin di Kabupaten Mamuju mengalami peningkatan dari data BPS tahun 2021 persentase penduduk miskin berada pada angka 7,46 persen dan pada tahun 2022 mengalami peningkatan 7,63 persen hal ini dikarenakan pada tahun 2021 dan 2022 masih pada tahapan pemulihan ekonomi dari kejadian gempa bumi dan covid-19, namun untuk kemiskinan ekstrem (indeks P1) dari tahun 2021 sebesar 1,08 persen mengalami penurunan di tahun 2022 menjadi 0,98 persen hal ini membuktikan bahwa program yang dilaksanakan pemerintah Kabupaten Mamuju cukup berdampak pada penghapusan kemiskinan ekstrem. Akan tetapi untuk kasus stunting dari tahun 2021 sebesar 30,3 persen dan untuk tahun 2022 Kabupaten Mamuju mengalami kenaikan menjadi 33,84 persen, sehingga untuk tahun 2024 diharapkan program-program yang dilaksanakan cukup berdampak pada penurunan prevelensi stunting dan kemiskinan ekstrem. Untuk mewujudkan kehidupan masyarakat yang harmonis dan berbudaya yang perlu diperhatikan adalah mutu Pendidikan, Kecerdungan rendahnya kebutuhan dasar ini yaitu masih rendahnya akses dan kualitas masyarakat terhadap layanan pendidikan. pada urusan Kesehatan beberapa permasalahan juga masih perlu untuk diperhatikan. Seperti halnya pola kecukupan asupan pangan dan gizi termasuk akses terhadap air bersih, dan pencegahan stunting.

Selain masalah kebutuhan dasar stabilitas wilayah dapat dipicu dengan permasalahan akses pelayanan sosial untuk PMKS masih lambat ditandai dengan belum adanya data PMKS yang mampu dan mandiri, ini terjadi karena di Kabupaten Mamuju pada tahun 2022 perekonomian cukup lambat sehingga stabilisasi harga belum optimal dan PMKS masih bergantung pada bantuan Pemerintah.

5. Stabilisasi harga dan penguatan pangan

Tidak dapat dipungkiri tahun 2022 merupakan tahun resesi ekonomi global sehingga kenaikan harga pangan tidak dapat dihindari, namun untuk Kabupaten Mamuju pengendalian inflasi terus dilakukan melalui program-program seperti pasar murah dan bantuan langsung tunai yang sangat memberikan dampak kepada stabilitas harga karena tetap menjaga daya beli masyarakat untuk data April tahun 2023 inflasi Kabupaten Mamuju berada di bawah nasional yaitu 2,96%, walaupun stabilisasi harga tetap terjaga namun ini tetap menjadi isu yang perlu diperhatikan oleh Pemerintah Kabupaten Mamuju di tahun mendatang, untuk itu penguatan pangan perlu dilakukan agar pasokan pangan tetap terjaga ditengah konflik geopolitik internasional.

6. Optimalisasi potensi sector unggulan

Kabupaten Mamuju merupakan daerah yang memiliki beragam jenis potensi perekonomian baik dari sector pertanian/perkebunan/perikanan dan sector perdagangan jasa. Pertumbuhan ekonomi akan sangat terkait dengan pengembangan potensi wilayah yang dimiliki Kabupaten Mamuju, seperti sektor pertanian, perikanan, perdagangan, industri, pariwisata, ekonomi kreatif, usaha mikro kecil dan menengah. Isu pertumbuhan ekonomi untuk mengatasi permasalahan utama terkait: (1) daya saing investasi daerah; (2) kunjungan wisata dan ekonomi kreatif; (3) perdagangan dan stabilitas harga kebutuhan pokok; (4) omset usaha mikro, kecil dan menengah; (5) revolusi Industri 4.0 dan ekonomi digital; dan (6) keberlanjutan produksi pertanian sebagai sector unggulan. Dari identifikasi potensi dan kendala tersebut, Kabupaten Mamuju cukup mempunyai peluang dalam meningkatkan investasi dengan pertimbangan bahwa investasi mempunyai nilai strategis dalam mengungkit perekonomian daerah, mengentaskan kemiskinan dan mengurangi tingkat pengangguran. Selain itu, Kabupaten Mamuju perlu distimulasi melalui penguatan koperasi masyarakat petani/nelayan, perluasan kesempatan kerja melalui pelatihan kompetensi tenaga kerja, sumberdaya wirausahawan dan pengembangan Bumdes sebagai pondasi perekonomian serta peningkatan pemberdayaan masyarakat di perdesaan yang memberi kontribusi terhadap kesenjangan pendapatan (gini ratio) antar wilayah satu dengan wilayah lainnya.

7. Penataan tata Kelola pemerintahan dan Reformasi Birokrasi

Berbagai permasalahan/hambatan yang mengakibatkan sistem penyelenggaraan pemerintahan tidak berjalan atau diperkirakan tidak akan berjalan dengan baik harus ditata ulang atau diperbaharui. ketersediaan data yang aktual dan akurat sangat dibutuhkan sebagai acuan dalam rangka menentukan perencanaan dan evaluasi program-program pembangunan. Reformasi birokrasi dilaksanakan dalam rangka mewujudkan tata kelola pemerintahan yang baik (good governance). Dengan kata lain, reformasi birokrasi

adalah langkah strategis untuk membangun aparatur agar lebih berdaya guna dan nasional. Kepuasan masyarakat terhadap pelayanan pemerintahan perlu ditingkatkan melalui Implementasi Sistem Pemerintahan Berbasis Elektronik dan pemenuhan delapan area perubahan RB yang masih perlu ditingkatkan meliputi mental aparatur (terciptanya budaya kerja yang positif bagi birokrasi yang melayani, bersih, dan akuntabel); Organisasi (organisasi yang tepat fungsi dan tepat ukuran); Tata laksana (sistem, proses dan prosedur kerja yang jelas, efektif, efisien, terukur dan sesuai dengan prinsip-prinsip good governance); Peraturan perundang-undangan (regulasi yang lebih tertib, tidak tumpang tindih, dan kondusif); Sumber daya manusia aparatur (SDM aparatur yang berintegritas, netral, kompeten, capable, profesional, berkinerja tinggi, dan sejahtera); Pengawasan (meningkatnya penyelenggaraan pemerintah yang bebas KKN); Akuntabilitas (meningkatnya kapasitas dan akuntabilitas kinerja birokrasi); Pelayanan publik (pelayanan yang prima sesuai kebutuhan dan harapan masyarakat).

BAB III

KERANGKA EKONOMI DAN KEUANGAN DAERAH

3.1. Arah Kebijakan Ekonomi Daerah

3.1.1. Kondisi Ekonomi Daerah

1. Pertumbuhan Ekonomi

Pertumbuhan ekonomi menunjukkan kemampuan sumberdaya ekonomi yang bertumbuh oleh suatu daerah. Pertumbuhan ekonomi Kabupaten Mamuju yang lazim digunakan untuk mengukur tingkat kesejahteraan masyarakat dapat diukur dengan berbagai indikator, yang paling sering digunakan diantaranya Produk Domestik Regional Bruto (PDRB).

Total Pertumbuhan Produk Domestik Regional Bruto (PDRB) Kabupaten Mamuju menurut hasil perhitungan Badan Pusat Statistik menunjukan pada tahun 2021 mengalami kenaikan dibandingkan tahun 2020. Berdasarkan perhitungan PDRB atas dasar harga konstan 2010, laju pertumbuhan PDRB Kabupaten Mamuju tahun 2022 adalah sekitar 3,15 persen. Selengkapnya dapat dilihat pada Tabel-tabel berikut:

Tabel III-1
Laju Pertumbuhan Produk Domestik Regional Bruto
Kabupaten Mamuju Atas Dasar Harga Konstan
Menurut Lapangan Usaha (Persen), 2020-2022

NO	Lapangan Usaha	2020	2021	2022
1	Pertanian, Kehutanan & Perikanan	2,06	0,70	3,19
2	Pertambangan & Penggalian	-6,31	9,19	-0,54
3	Industri Pengolahan	-0,05	5,39	3,39
4	Pengadaan Listrik Gas	9,11	-2,89	7,09
5	Pengadaan Air, Pengolaan Sampah, Limbah dan Daur Ulang	2,35	-3,06	-0,25
6	Konstruksi	-15,54	16,74	0,06
7	Perdagangan Besar & Eceran, reparasi	-3,25	2,25	1,36
8	Transportasi dan Pergudangan	-8,14	-3,28	7,61
9	Penyediaan Akomodasi dan Makan	-8,46	-1,71	17,16
10	Informasi dan Komunikasi	10,29	-1,14	2,57
11	Jasa Keuangan dan Asuransi	5,72	10,13	-0,09
12	<i>Real Estate</i>	1,60	-5,62	6,55
13	Jasa Perusahaan	-5,89	1,58	4,85
14	Administrasi Pemerintahan, Pertahanan dan Jaminan SosialWajib	-6,97	2,88	3,03
15	Jasa Pendidikan	10,53	6,02	4,89
16	Jasa Kesehatan dan Kegiatan Sosial	2,36	-3,69	19,96
17	Jasa Lainnya	-5,04	2,10	7,66
	PDRB	-2,29	2,44	3,15

Sumber : BPS, Berita Resmi BPS 2023

Rata-rata pertumbuhan PDRB Kab. Mamuju tahun 2020-2022 pada tabel diatas nilainya signifikan menurun untuk setiap sektor, artinya setiap sektor yang terlibat dalam perhitungan PDRB fluktuatif naik-turun dari tahun ke tahun. Rata-rata pertumbuhan PDRB Kabupaten Mamuju selama tiga tahun terakhir adalah 3,15 persen, lebih tinggi dari PDRB Sulawesi Barat dengan nilai 2.30 persen.

Dilihat dari distribusi persentase pembentuk PDRB per sektor dapat diketahui bahwa sektor Jasa Kesehatan dan Kegiatan Sosial masih memiliki kontribusi produk yang paling tinggi sampai tahun 2022 dengan nilai 19,96 persen. Sementara itu yang paling rendah adalah pengadaan listrik dan gas sebesar 0,54 persen diikuti oleh sektor pengadaan air, pengolahan sampah, limbah dan daur ulang juga memiliki rata-rata kontribusi per tahun sebesar 0,25 persen.

Data-data tersebut memberikan informasi bahwa sektor-sektor yang laju pertumbuhannya tinggi ternyata kontribusinya terhadap PDRB masih relatif rendah. Untuk sektor Jasa Kesehatan dan Kegiatan Sosial serta Penyediaan Akomodasi dan Makan apabila iklim usahanya terjaga dengan baik, maka kedua sektor ini memiliki potensi pengembangan dan target investasi yang cukup baik. Selengkapnya dapat dilihat pada Tabel berikut:

Tabel III-2
PDRB Atas Dasar Harga Konstan 2010=100
Kabupaten Mamuju Tahun 2020-2022 (Juta Rupiah)

Lapangan Usaha	2020	2021	2022
Pertanian,Kehutanan & Perikanan	2.755.974,02	2.775.309,69	2.863.801,34
Pertambangan & Penggalian	272.328,77	297.345,67	295.728,11
Industri Pengolahan	298.944,89	315.054,36	325.729,29
Pengadaan Listrik Gas	8.409,36	8.166,10	8.744,67
Pengadaan Air, Pengolaaan Sampah, Limbah dan Daur Ulang	35.316,06	34.236,69	34.151,09
Konstruksi	744.029,53	868.552,94	869.035,16
Perdagangan Besar & Eceran, reparasi	781.406,31	799.012,64	809.857,10
Transportasi dan Pergudangan	173.19,39	167.439,42	180.187,97
Penyediaan Akomodasi dan Makan	22.212,83	21.834,07	25.581,49
Informasi dan Komunikasi	761.419,56	752.707,34	772.087,60
Jasa Keuangan dan Asuransi	230.076,21	253.390,14	253.172,43
<i>Real Estate</i>	196.15,90	185.652,18	197.812,40
Jasa Perusahaan	8.340,44	8.472,06	8.882,94
Administrasi Pemerintahan, Pertahanan dan Jaminan Sosial Wajib	984.449,44	1.012.758,22	1.043.435,78
Jasa Pendidikan	445.968,73	419.135,03	439.634,93
Jasa Kesehatan dan Kegiatan Sosial	179.695,85	173.056,56	207.591,78
Jasa Lainnya	245.588,91	250.752,42	269.962,06
Total PDRB	8.143.996,20	8.342.875,53	8.605.396,14

Sumber : BPS, Berita Resmi BPS 2023

Tabel di atas menunjukkan bahwa PDRB Kabupaten Mamuju pada tahun 2021 tingkat pertumbuhannya senilai 199 milyar rupiah yang kondisinya konsisten mengalami peningkatan dengan nilai di kisaran 263 milyar rupiah di tahun 2022. Kondisi ini terjadi karena banyak faktor, diantaranya karena secara umum perekonomian nasional perlahan meningkat atau jika dilihat dari struktur pembentukan PDRB Kabupaten Mamuju yang cukup banyak ditopang oleh sektor Pertanian, Kehutanan dan Perikanan serta Administrasi Pemerintahan, Pertahanan dan Jaminan Sosial Wajib.

2. Laju Inflasi

Unsur yang layak dipertimbangkan dalam perekonomian wilayah adalah besarnya laju inflasi. Indikator ini pada prinsipnya menggambarkan kenaikan indeks harga konsumen di Kabupaten Mamuju.

Inflasi di Kabupaten Mamuju terjadi karena adanya kenaikan harga yang ditunjukkan oleh naiknya sebagian besar kelompok pengeluaran, yaitu kelompok makanan minuman tembakau sebesar 1,94 persen. Kelompok pakaian dan alas kaki sebesar 2,65 persen, kelompok perumahan, air, listrik dan bahan bakar rumah tangga sebesar 2,84 persen, kelompok perlengkapan, peralatan, dan pemeliharaan rutin rumah tangga sebesar 11,7 persen, kelompok kesehatan sebesar 3,49 persen, kelompok transportasi sebesar 20,44 persen, kelompok rekreasi, olahraga dan budaya sebesar 3,69 persen, kelompok pendidikan sebesar 0,62 persen, kelompok penyediaan makanan dan minuman/restoran sebesar 4,86 persen, dan kelompok perawatan pribadi dan jasa lainnya sebesar 8,13 persen. Sementara kelompok pengeluaran yang mengalami penurunan yaitu kelompok informasi, komunikasi dan jasa keuangan sebesar 1,29 persen.

Tabel III - 3
Inflasi Tahunan Kabupaten Mamuju Menurut Kelompok
Pengeluaran (Persen), Tahun 2020-2022

No	Kelompok Pengeluaran	2020	2021	2022
1	Makanan, Minuman, Tembakau	4,07	8,04	1.94
2	Pakaian dan alas kaki	2,84	2,07	2.65
3	Perumahan. Air, Listrik, dan Bahan Bakar Rumah Tangga	-0,17	3,42	2.84
4	Perlengkapan, Peralatan, dan Pemeliharaan Rutin Rumah Tangga	2,49	1,02	11.17
5	Kesehatan	-0,57	1,25	3.49
6	Transportasi	-4,52	1,92	20.44
7	Informasi, Komunikasi, dan Jasa Keuangan	-0,58	-0,15	-1.29
8	Rekreasi, Olahraga dan Budaya	7,81	3,13	3.69
9	Pendidikan	0,65	0,17	0.62
10	Penyediaan Makanan dan Minuman/ Restoran	2,74	2,81	4.86

No	Kelompok Pengeluaran	2020	2021	2022
11	Perawatan Pribadi dan Jasa Lainnya	5,47	0,78	8.13
Inflasi Mamuju		1,71	1,78	4,82
Inflasi Nasional		2,72	1.68	5,51

Sumber : BPS, Berita Resmi BPS 2023

Dari tabel diatas dapat dilihat laju inflasi Tahun ke Tahun secara umum di Kabupaten Mamuju pada tahun 2022 adalah 4.82 persen. Apabila ditinjau dari kelompok pengeluaran, kelompok pengeluaran Makanan, minuman dan Tembakau merupakan kelompok pengeluaran dengan laju inflasi yang tertinggi pada tahun 2021 yaitu sebesar 8,04 persen.

Tabel III - 4
Tingkat Inflasi Year To Date, Tingkat Inflasi Year on Year, Andil Inflasi Month to Month dan Andil Inflasi Year on Year Kabupaten Mamuju Tahun 2022

No	Kelompok Pengeluaran	Tingkat Inflasi YTD Desember 2022	Tingkat Inflasi YOY Desember 2022	Andil Inflasi MTM Desember 2022	Andil Inflasi YOY Desember 2022
1	Makanan, Minuman, Tembakau	1.94	1.94	0.44	0.77
2	Pakaian dan alas kaki	2.65	2.65	-0.01	0.18
3	Perumahan. Air, Listrik, dan Bahan Bakar Rumah Tangga	2.84	2.84	-0.01	0.55
4	Perlengkapan, Peralatan, dan Pemeliharaan Rutin Rumah Tangga	11.17	11.17	0.01	0.51
5	Kesehatan	3.49	3.49	0.03	0.05
6	Transportasi	20.44	20.44	0.01	2.13
7	Informasi, Komunikasi, dan Jasa Keuangan	-1.29	-1.29	0	-0.06
8	Rekreasi, Olahraga dan Budaya	3.69	3.69	0	0.05
9	Pendidikan	0.62	0.62	0	0.01
10	Penyediaan Makanan dan Minuman/ Restoran	4.86	4.86	0.02	0.27
11	Perawatan Pribadi dan Jasa Lainnya	8.13	8.13	0.03	0.39
Inflasi		4.85	4.85	0.52	4.85

Sumber : BPS, Berita Resmi BPS 2022

3.1.2. Tantangan dan Prospek Perekonomian Daerah.

Prospek perekonomian Kabupaten Mamuju Tahun 2023 diperkirakan masih akan dipengaruhi oleh perkembangan perekonomian nasional, meskipun diprediksi pertumbuhan ekonomi Kabupaten Mamuju tahun 2023 pada kisaran 5,6 persen.

Sementara kondisi lingkungan nasional yang akan berpengaruh terhadap fluktuasi perekonomian Kabupaten Mamuju antara lain ;

1. Peningkatan Pendapatan daerah adakah faktor utama untuk meningkatkan kapasitas keuangan daerah. Hal ini harus didukung dengan efektifitas belanja daerah, mengingat sektor pemerintahan merupakan kontributor kedua terbesar dalam rasio PDRB dalam beberapa tahun terakhir.

2. Pengendalian nilai inflasi daerah dengan strategi-strategi yang tepat tepat menjadi salah satu faktor andalan pemerintah daerah untuk menjaga stabilitas ekonomi secara makro.
3. Peningkatan konektivitas antar wilayah, peningkatan kualitas sumber daya manusia dan peningkatan kapasitas infrastruktur penunjang lainnya yang dikemas ke dalam prioritas pembangunan daerah dalam rangka menangkap potensi peningkatan nilai ekonomi dari sektor-sektor unggulan daerah.
4. Dukungan terhadap calon ibu kota negara yang berbatasan langsung untuk dapat mengambil peran dalam persaingan dengan daerah di sekitar IKN untuk masuk dalam rantai ekonomi IKN pada masa yang akan datang.

Beberapa tantangan global dan nasional yang harus dihadapi Kabupaten Mamuju yaitu :

1. Proses pemulihan ekonomi global dan domestik yang lambat dapat berdampak pada kinerja keuangan negara terutama dari sisi penerimaan. Selain itu penerimaan negara masih dihadapkan pada tantangan belum optimalnya penerimaan PNBPN SDA Nonmigas.
2. Tantangan dari sisi belanja negara antara lain : (1) belum optimalnya *outcome* atau *output* yang dihasilkan atas belanja negara; (2) tingginya kebutuhan pendanaan program prioritas; dan (3) masih kurang efisiennya belanja operasional.
3. Dari sisi pembiayaan, tantangan yang dihadapi adalah masih terbatasnya sumber-sumber pembiayaan inovatif bagi pembangunan.
4. Perubahan pola perilaku dan struktur perekonomian, baik global maupun domestik, antara lain : (1) perubahan bentuk rantai pasok global; (2) perubahan perspektif investor dan sektor prioritas investasi; (3) perubahan tata kerja perusahaan dan pola perilaku masyarakat; dan (4) percepatan transformasi investasi ke padat modal dan teknologi.

Dalam upaya menjawab tantangan tersebut, maka upaya yang akan dilakukan dalam pemantapan perekonomian daerah, adalah sebagai berikut :

1. Mewujudkan ketertiban hukum dan ketenteraman dalam masyarakat guna menjamin kegiatan usaha dalam masyarakat dapat terselenggara dengan baik.
2. Meningkatkan pelayanan perijinan usaha secara terpadu, untuk meningkatkan unit-unit layanan dan fasilitasi perijinan bagi usaha mikro, kecil serta sektor informal secara gratis agar dapat menjadi usaha formal dan mudah mengakses kredit perbankan.
3. Menjamin ketersediaan prasarana dan sarana perekonomian (revitalisasi pasar tradisional, perlindungan UKM agar berfungsi dengan baik dan sektor-sektor lain sebagai penunjang pertumbuhan dan distribusi barang semakin efisien.
4. Peningkatan produktivitas tenaga kerja, menyempurnakan sistem pengupahan, peningkatan keterampilan dan kewirausahaan dalam masyarakat.
5. Melemahnya daya saing Kabupaten Mamuju seiring dengan belum berkelanjutannya produk unggulan daerah.

6. Perlunya menciptakan ekonomi inklusif dengan penguatan UKM di Kabupaten Mamuju.
7. Meningkatkan koordinasi antar Perangkat Daerah, kerjasama antar daerah, mengembangkan kemitraan usaha dan pemberdayaan usaha mikro, kecil dan sektor informal. Melalui kerjasama kemitraan dan program tanggung jawab sosial perusahaan (program *CSR*) dari dunia usaha untuk mengembangkan usaha kecil dan menengah (UKM) dan lembaga keuangan mikro (LKM).
8. Meningkatkan kualitas tenaga kerja melalui pelatihan, pendidikan kecakapan hidup (*life skills*), teknologi tepat guna, produktivitas kerja dan keterampilan yang bersifat teknis.

3.2 Arah Kebijakan Keuangan Daerah

Kebijakan keuangan daerah tidak lepas dari kebijakan pendapatan, belanja dan pembiayaan yang harus dikelola secara efektif, efisien, transparan, tertib, akuntabel dan tepat serta sesuai dengan peraturan perundang-undangan yang berlaku untuk kemanfaatan bagi kepentingan masyarakat. Dalam hal pengelolaan keuangan daerah Pemerintah Kabupaten Mamuju tahun 2024 disusun dengan berdasarkan Peraturan Pemerintah Nomor 12 Tahun 2019 tentang Pengelolaan Keuangan Daerah, dengan tetap mempedomani kebijakan yang telah diamanatkan dalam RPJMD Kabupaten Mamuju Tahun 2021-2026. Selanjutnya dalam rangka meningkatkan kinerja pendapatan, belanja dan pembiayaan Pemerintah Kabupaten Mamuju tahun 2024 ditempuh melalui arah kebijakan sebagai berikut.

3.2.1 Arah Kebijakan Pendapatan Daerah

Kebijakan pendapatan daerah merupakan rencana tahunan sebagai upaya pencapaian visi, misi, tujuan dan sasaran yang diinginkan di bidang pendapatan daerah dalam rangka memperkuat pelaksanaan Otonomi Daerah. Kebijakan pendapatan difokuskan untuk memberdayakan potensi pendapatan daerah melalui :

1. Kebijakan Pendapatan Asli Daerah (PAD) meliputi:

- a. E-monitoring pajak daerah yang merupakan monitoring secara elektronik atas data transaksi usaha wajib pajak berupa pemasangan/penerapan alat perekam data transaksi usaha wajib pajak seperti tapping box dan sejenisnya. Tujuan dari e-Monitoring Pajak Daerah antara lain:
 - Meningkatkan pelayanan terhadap Wajib Pajak
 - Mempermudah Wajib Pajak dalam menghitung pajak yang harus disetorkan
 - Meningkatkan efisiensi dalam pemungutan pajak
 - Mempercepat pelaporan data penerimaan pembayaran subjek pajak
 - Meningkatkan transparansi dan akurasi data pembayaran subjek pajak
 - Meningkatkan pengawasan atas pelaporan Wajib Pajak.

- b. Peningkatan koordinasi sinergis dan kerjasama antar Perangkat Daerah pengelola pendapatan di lingkungan Pemerintah Kabupaten Mamuju.
- c. Sosialisasi pajak daerah kepada WP melalui Media Massa, media cetak, media elektronik dan tatap muka.
- d. Melakukan pendataan, pemutakhiran data, monitoring dan evaluasi serta verifikasi lapangan terhadap subjek maupun objek pajak.
- e. Mengevaluasi dan meninjau kembali Perda-perda yang terkait dengan Pajak Daerah dan Retribusi Daerah sesuai dengan kondisi dan perubahan peraturan perundangan Melakukan integrasi data Subjek Pajak dan Objek Pajak Restoran, Hotel, PBB, BPHTB, PPJ, Pajak Air Tanah, Pajak Hiburan, Pajak Parkir, antara data pada aplikasi pendapatan daerah di Badan Pendapatan Daerah dengan aplikasi dinas terkait guna mempercepat proses pelayanan, update data, pembayaran pajak daerah lainnya.
- f. Meningkatkan pengelolaan aset dan keuangan daerah lebih efisien;
- g. Meningkatkan kinerja Badan Usaha Milik Daerah (BUMD) dalam upaya meningkatkan keuntungan agar meningkatkan kontribusi Pendapatan Daerah;
- h. Optimalisasi pelayanan Badan Layanan Usaha Daerah (BLUD) melalui penciptaan brand image;
- i. Optimalisasi manajemen kas daerah dengan memanfaatkan idle cash dalam bentuk deposito;
- j. Peningkatan kualitas manajemen aset daerah melalui inventarisasi, sertifikasi dan optimalisasi serta pemberdayaan aset daerah;
- k. Peningkatan kerjasama dengan instansi terkait dalam rangka optimalisasi penerimaan Dana Bagi Hasil Pajak/Bukan Pajak;
- l. Peningkatan Kapasitas Sumber Daya Manusia (SDM).

2. Pendapatan Transfer

- a. Optimalisasi intensifikasi dan ekstensifikasi pemungutan Pajak Orang Pribadi Dalam Negeri (PPh OPDN), PPh Pasal 21;
- b. Meningkatkan koordinasi dengan Pemerintah Pusat untuk meningkatkan pendapatan yang berasal dari Dana Perimbangan melalui Dana Bagi Hasil Pajak dan Dana Bagi Hasil Bukan Pajak (sumber daya alam) dan Dana Alokasi Khusus (DAK);
- c. Meningkatkan kinerja Pemerintah Daerah di bidang pengelolaan keuangan, pelayanan umum pemerintahan, pelayanan dasar public, dan kesejahteraan masyarakat untuk meningkatkan penerimaan Dana Insentif Daerah (DID);
- d. Meningkatkan koordinasi dengan pemerintah provinsi untuk meningkatkan Dana Bagi Hasil dari provinsi.

Perencanaan pendapatan daerah pada Tahun 2023 dihitung dengan asumsi sebagai berikut :

1. Pendapatan Asli Daerah dihitung dengan memperhatikan realisasi perkembangan pendapatan, serta prakiraan masing- masing potensi jenis pendapatan asli daerah.
2. Proyeksi pendapatan diasumsikan naik sebesar 12, 42 % dari tahun 2023 dengan penurunan pada komponen PAD.
3. Pendapatan Transfer Pusat diasumsikan sama dengan tahun 2023 Kecuali pada pada rencana penerimaan Dana Alokasi Umum (DAU) dengan memperhitungkan penambahan DAU yang diperutukkan untuk Gaji PPPK yang telah diangkat emerintah daerah pada tahun sebelumnya.
4. Pendaparan Transfer antar daerah diasumsikan sama dengan tahun 2023. dari komponen DBH dari Provinsi.
5. Lain-lain pendapatan yang sah sementara diperhitungkan pada sumber-sumber pendapatan yang dapat dipastikan dan diasumsikan tetap dari Tahun 2023.

Adapun realisasi dan proyeksi pendapatan daerah Kabupaten Mamuju tahun 2021-2025 dapat dilihat pada tabel berikut ini:

Tabel III - 5

Realisasi dan Proyeksi Pendapatan Daerah Kabupaten Mamuju Tahun 2021 s/d 2025

No	Uraian	Realisasi Tahun 2021	Realisasi Tahun 2022	Tahun 2023	Proyeksi Tahun 2024 /Target pada Tahun Rencana (n)	Proyeksi Tahun 2025 /Target pada Tahun (n+1)
1	2	3	4	5	6	7
4.1	Pendapatan asli Daerah	72,705,099,969.88	75.929.480.613,88	101.498.660.000	105.503.880.661	116.054.268.725
4.1.01	Pajak daerah	21.502.687.952,00	27.051.566.275,00	32.053.400.012	35.207.705.306	38.728.475.836
4.1.02	Retribusi daerah	3.892.263.702,00	6.281.331.842,00	18.295.744.856	15.048.183.753	16.553.002.128
4.1.03	Hasil pengelolaan kekayaan daerah yang dipisahkan	3.620.139.483,05	4.278.586.226,00	5.420.317.494	5.420.317.494	5.962.349.243
4.1.04	Lain-lain pendapatan asli daerah yang sah	29.576.756.012,29	38.317.996.270,88	45.729.197.638	49.827.674.108	54.810.441.518
4.2	PENDAPATAN TRANSFER	909,278,952,540.00	960.751.649.548,00	1.016.141.523.035	1.080.572.988.334	1.167.586.115.338
4.2.01	Pendapatan Transfer Pemerintah Pusat	869,375,223,114	898.217.005.857,00	975.458.568.000	1.034.887.033.299	1.117.334.864.800
4.2.1.1	Dana bagi hasil pajak/Bagi hasil bukan pajak	21.074.206.920,00	19.342.451.849,00	13.365.498.000	13.365.498.000	14.702.047.800
4.2.1.2	Dana alokasi umum	592.544.535.000,00	591.973.896.010,00	617.405.396.000	676.833.861.299	723.476.375.600
4.2.1.3	Dana alokasi Khusus	178.171.473.309,00	190.949.177.798,00	261.581.867.000	261.581.867.000	287.740.053.700
4.2.1.4	Dana Insentif daerah	16.224.752.000,00	20.428.056.000,00	-	-	-
4.2.1.5	Dana Desa	83.018.583.200,00	75.523.424.200,00	83.105.807.000	83.105.807.000	91.416.387.700
4.2.02	Pendapatan Transfer Antar Daerah	39,903,729,426.00	62.534.643.691,00	40.682.955.035	45.685.955.035	50.251.250.538
4.2.02.1	Bagi hasil pajak dari provinsi dan dari pemerintah daerah lainnya	38.358.302.138,00	44.031.581.291,00	40.682.955.035	45.685.955.035	50.251.250.538
4.2.02.2	Bantuan Keuangan dari provinsi pemerintah daerah lainnya	1.450.000.000,00	18.503.062.400,00	-	-	-
4.3	Lain-lain pendapatan daerah yang sah	53,076,881,242.00	41.358.788.853,00	48.723.560.000	44.881.560.000	49.369.716.000
4.3.1	Pendapatan Hibah	245.833.000,00	1.708.000.000,00	3.842.000.000	-	-
4.3.1.04	Pendapatan Hibah dari Badan/Lembaga/ Organisasi Dalam Negeri/ Luar Negeri	245.833.000,00	1.708.000.000,00	3.842.000.000	-	-
4.3.3	Lain-lain Pendapatan Sesuai dengan Ketentuan Peraturan Perundang-Undangan	46.505.810.540,00	39.650.788.853	44.881.560.000	44.881.560.000	49.369.716.000
4.3.1	Lain-lain Pendapatan Sesuai dengan Ketentuan Peraturan Perundang-Undangan (Dana BOS)	43.384.592.000,00	39.650.788.853,00	44.881.560.000	44.881.560.000	49.369.716.000
	Pendapatan atas Pengembalian Hibah pada Badan, Lembaga, dan Organisasi Kemasyarakatan yang Berbadan hukum Indonesia	3.121.218.540,00	-	-	-	-
	JUMLAH PENDAPATAN DAERAH (4.1 + 4.2 + 4.3)	1.035.060.933.751.88	1.078.039.919.014,88	1.166.363.743.035	1.230.958.428.995	1.333.010.100.063

Sumber: BAPENDA & BPKAD Kab. Mamuju 2023

3.2.2 Arah Kebijakan Belanja Daerah

Komposisi Belanja Daerah disusun berdasarkan Peraturan Pemerintah Nomor Nomor 12 Tahun 2019 tentang Pengelolaan Keuangan Daerah, dengan tetap memperhatikan kebijakan belanja yang diamanatkan dalam RPJMD Kabupaten Mamuju 2021-2026. Struktur belanja daerah tahun 2024 sesuai dengan Peraturan Pemerintah Nomor 12 Tahun 2019 terdiri dari:

1. Belanja Operasi merupakan pengeluaran anggaran untuk kegiatan sehari-hari Pemerintah Daerah yang memberi manfaat jangka pendek, meliputi :
 - a. Belanja Pegawai digunakan untuk menganggarkan kompensasi yang diberikan kepada Kepala Daerah/Wakil Kepala Daerah, pimpinan/anggota DPRD, dan Pegawai ASN yang dianggarkan pada belanja OPD bersangkutan serta ditetapkan sesuai dengan ketentuan peraturan perundang-undangan;
 - b. Belanja Barang dan Jasa digunakan untuk menganggarkan pengadaan barang/jasa yang nilai manfaatnya kurang dari 12 (dua belas) bulan untuk mendukung pelaksanaan aktifitas dengan prinsip efektifitas, efisiensi, akuntabilitas, manfaat;
 - c. Belanja Bunga digunakan untuk menganggarkan pembayaran bunga utang yang dihitung atas kewajiban pokok utang berdasarkan perjanjian pinjaman;
 - d. Belanja Hibah diberikan kepada Pemerintah Pusat, Pemerintah Daerah lainnya, badan usaha milik negara, BUMD, dan/atau badan dan lembaga, serta organisasi kemasyarakatan yang berbadan hukum Indonesia, yang secara spesifik telah ditetapkan peruntukannya, bersifat tidak wajib dan tidak mengikat, serta tidak secara terus menerus setiap tahun anggaran, kecuali ditentukan lain sesuai dengan ketentuan peraturan perundang-undangan. Belanja hibah tahun 2023 antara lain digunakan untuk pembiayaan BOS Da PAUD/TK, SD, SMP swasta, SKB, MI dan MTs, pendidikan umum dan keagamaan, stimulan kesejahteraan pendidik keagamaan, PMI, Pramuka, organisasi olahraga, sarana peribadatan/keagamaan, kebudayaan, serta hibah kepada partai politik, lembaga sosial kemasyarakatan dan hibah pilkada serentak pada tahun 2024;
 - e. Belanja Bantuan Sosial digunakan untuk menganggarkan pemberian bantuan berupa uang dan/atau barang kepada individu, keluarga, kelompok dan/atau masyarakat yang sifatnya tidak secara terus menerus dan selektif yang bertujuan untuk melindungi dari kemungkinan terjadinya resiko sosial, kecuali dalam keadaan tertentu dapat berkelanjutan.
2. Belanja Modal merupakan pengeluaran anggaran untuk perolehan aset tetap dan aset lainnya yang mempunyai masa manfaat lebih dari 12 (dua belas) bulan, digunakan dalam kegiatan Pemerintahan Daerah dan batas minimal kapitalisasi aset.
3. Belanja Tidak Terduga merupakan pengeluaran anggaran atas beban APBD untuk keadaan darurat termasuk keperluan mendesak yang tidak dapat

diprediksi sebelumnya. Penganggaran Belanja Tidak Terduga tersebut dianggarkan secara rasional untuk keadaan darurat yang meliputi:

- a. bencana alam, bencana non-alam, bencana sosial dan/atau kejadian luar biasa;
- b. pelaksanaan operasi pencarian dan pertolongan, dan/atau
- c. kerusakan sarana/prasarana yang dapat mengganggu kegiatan pelayanan publik serta keadaan yang mendesak yang meliputi:
 - kebutuhan daerah dalam rangka pelayanan dasar masyarakat yang anggarannya belum tersedia dalam tahun anggaran berjalan;
 - belanja daerah yang bersifat mengikat dan belanja yang bersifat wajib;
 - pengeluaran daerah yang berada di luar kendali Pemerintah Daerah dan tidak dapat diprediksikan sebelumnya, serta amanat peraturan perundang-undangan; dan/atau
 - pengeluaran daerah lainnya yang apabila ditunda akan menimbulkan kerugian yang lebih besar bagi Pemerintah Daerah dan/atau masyarakat.

4. Belanja Transfer merupakan pengeluaran uang dari Pemerintah Daerah kepada Pemerintah Daerah lainnya (Pemerintah Desa). Belanja transfer tahun 2024 dirinci atas jenis:

- a. Belanja Bagi Hasil adalah belanja bagi hasil pajak dan retribusi daerah kepada pemerintah Desa;
- b. Belanja Bantuan Keuangan merupakan dana yang diberikan kepada Pemerintah Desa yang digunakan untuk meningkatkan sarana pelayanan masyarakat, kelembagaan dan prasarana desa, dan/atau tujuan tertentu lainnya dalam rangka sinergitas dan percepatan pencapaian sasaran pembangunan

Dengan kecenderungan semakin meningkatnya kebutuhan belanja pegawai khususnya pada rencana belanja gaji PPPK, pemenuhan belanja rutin perkantoran (fixed cost), belanja bagi hasil, belanja bantuan keuangan dan belanja mandatory spending lainnya, disisi lain peningkatan pendapatan daerah tidak sebanding dengan kebutuhan belanja daerah, mengakibatkan kemampuan riil keuangan daerah cenderung semakin menurun.

Dengan berpedoman pada prinsip-prinsip penganggaran, belanja daerah tahun 2024 disusun dengan pendekatan anggaran kinerja yang berorientasi pada pencapaian hasil dari input yang direncanakan dengan memperhatikan prestasi kerja setiap Organisasi Perangkat Daerah (OPD) dalam pelaksanaan tugas, pokok dan fungsinya. Ini bertujuan untuk meningkatkan akuntabilitas perencanaan anggaran serta menjamin efektivitas dan efisiensi penggunaan anggaran dalam belanja program/kegiatan.

Kebijakan belanja daerah diupayakan efisien dan efektif, antara lain melalui:

1. Menitikberatkan pada pencapaian visi misi Bupati dan Wakil Bupati periode 2021-2026;

2. Mengalokasikan anggaran untuk fungsi pendidikan sebesar 20 persen dari total belanja daerah dalam rangka peningkatan indeks pendidikan meliputi Harapan Lama Sekolah dan Rata-rata Lama Sekolah (HLS dan RLS).
3. Mengalokasikan anggaran untuk kesehatan sebesar 10 persen peningkatan kualitas dan aksesibilitas pelayanan dasar kesehatan dalam Rencana Kerja Pemerintah Daerah Kabupaten Mamuju Tahun 2023;
4. Mengalokasikan Alokasi Dana Desa (ADD) sebesar 10 % dari pendapatan transfer pusat umum;
5. Mengedepankan belanja yang menunjang pertumbuhan ekonomi, peningkatan penyediaan lapangan kerja dan upaya pengentasan kemiskinan serta mendukung kebijakan nasional;
6. Mengakomodir hasil telaahan pokok-pokok pikiran DPRD yang merupakan hasil penyerapan aspirasi melalui reses.

Tabel III - 5
Realisasi dan Proyeksi Belanja Daerah Tahun 2021 s/d 2025

No	Uraian	Realisasi Tahun 2021	Realisasi Tahun 2022	Tahun 2023	Proyeksi Tahun 2024 /Target pada Tahun Rencana (n)	Proyeksi Tahun 2025 /Target pada Tahun (n+1)
1	2	3	4	5	6	7
5.1.	Belanja Operasi	650.545.575.475	748.864.105.651	824.197.085.668	891.292.789.315	959.381.196.416
2. 1. 1	Belanja pegawai	390.550.349.824	421.016.707.359	492.267.605.957	536.473.472.063	582.420.819.269
2. 1. 2	Belanja barang dan jasa	250.286.402.871	314.644.585.455	316.161.637.965	296.263.475.506	312.548.951.227
2. 1. 3	Belanja hibah	9.708.822.780	13.202.812.837	15.767.841.746	58.555.841.746	64.411.425.920
2. 1. 4	Belanja bantuan sosial	-	-	-	-	-
5.2	Belanja Modal	148.718.006.943	209.550.476.740	213.943.659.930	184.437.358.263	202.881.094.089
5.3	Belanja Tidak Terduga	788.019.757	323.527.897	10.000.000.000	10.000.000.000	11.000.000.000
5.3.1	Belanja Tidak Terduga	788.019.757	323.527.897	10.000.000.000	10.000.000.000	11.000.000.000
5.4	Belanja Transfer	154.984.459.386	139.200.174.073	151.217.810.887	155.228.281.417	170.751.109.558
5.4.1	Belanja bagi hasil Kepada Pemerintah Desa	1.631.157.694	2.784.133.154	5.034.914.487	5.015.345.017	5.516.879.518
5.4.2	Belanja Bantuan Keuangan	153.353.301.692	136.416.040.919	146.182.896.400	150.212.936.400	165.234.230.040
TOTAL BELANJA		955.036.061.561	1.097.938.284.361	1.199.358.556.485	1.240.958.428.995	1.344.013.400.063

Sumber: BPKAD Kab. Mamuju, 2023

3.2.3 Arah Kebijakan Pembiayaan Daerah

Pembiayaan daerah adalah seluruh penerimaan yang perlu dibayar dan/atau pengeluaran yang akan diterima kembali, baik pada tahun anggaran berkenaan maupun pada tahun anggaran berikutnya, untuk menutup defisit atau untuk memanfaatkan surplus. Penerimaan pembiayaan daerah tahun 2023 bersumber dari Sisa Lebih Perhitungan Anggaran (SiLPA) tahun anggaran sebelumnya, sedangkan pengeluaran pembiayaan daerah tahun 2023 dialokasikan untuk penyertaan modal dalam rangka pemenuhan kewajiban penyertaan modal

BUMD yang dikelola dengan prinsip kehati-hatian (prudential) berdasarkan Peraturan Perundang-undangan yang berlaku serta pembayaran cicilan pokok utang yang jatuh tempo. Kebijakan pembiayaan daerah Kabupaten Mamuju juga diarahkan untuk memperkuat kondisi fiskal dan alternatif pembiayaan infrastruktur daerah melalui creative financing.

Kebijakan pembiayaan daerah di Kabupaten Mamuju diarahkan untuk:

1. Menjaga agar keuangan daerah tetap dalam kondisi surplus anggaran dan jika terjadi defisit anggaran sedapat mungkin ditutup dengan sisa lebih perhitungan anggaran (SiLPA);
2. Mengembangkan investasi daerah dan penyertaan modal dengan prinsip kehati-hatian.

Selanjutnya, realisasi dan proyeksi pembiayaan daerah Kabupaten Mamuju tahun 2020-2023 dapat dilihat pada tabel di bawah ini :

Tabel III - 6
Realisasi dan Proyeksi/Target Pembiayaan Tahun 2021 s.d Tahun 2025

NO	Jenis Penerimaan dan Pengeluaran Pembiayaan Daerah	Jumlah				
		Realisasi Tahun TA. 2021	Realisasi Tahun TA. 2022	Tahun 2023	Proyeksi Tahun 2024 / Target pada Tahun Rencana (n)	Proyeksi Tahun 2025 / Target pada Tahun (n+1)
1	2	3	4	5	6	7
6	PEMBIAYAAN DAERAH					
6.1	PENERIMAAN PEMBIAYAAN	72.205.872.298,12	78.400.444.754,53	36.994.813.450,00	10.000.000.000,00	11.003.300.000
6.1.1	Anggaran tahun sebelumnya (SiLPA)	72.205.872.298,12	78.400.444.754,53	36.994.813.450,00	10.000.000.000,00	11.003.300.000
6.2	PENGELUARAN PEMBIAYAAN	-	-	4.000.000.000,00	-	-
6.2.1	Penyertaan Modal (Investasi) Pemerintah Daerah	-	-	4.000.000.000,00	-	-
JUMLAH PEMBIAYAAN NETTO		72.205.872.298,12	78.400.444.754,53	32.994.813.450,00	10.000.000.000,00	11.003.300.000

Sumber: BPKAD Kab. Mamuju, 2023

BAB IV

SASARAN DAN PRIORITAS PEMBANGUNAN DAERAH

4.1 Sasaran dan Prioritas Pembangunan

Rencana Kerja Pemerintah Daerah tahun 2024 merupakan tahun ke tiga dari Rencana Pembangunan Jangka Menengah Daerah yang telah ditetapkan dengan Perda Nomor 2 Tahun 2021 tentang Rencana Pembangunan Jangka Menengah Daerah Tahun 2021-2026. Perencanaan tahun 2024 dirumuskan antara lain berdasarkan Rencana Pembangunan Jangka Menengah Daerah Tahun 2021-2026, kebijakan penataan ruang yang tertuang dalam Perda Nomor 10 Tahun 2019 tentang RTRW Tahun 2019-2039, hasil evaluasi RKPD tahun 2022 dan pelaksanaan RKPD tahun berjalan, capaian kinerja RPJMD tahun 2022, identifikasi isu strategis, serta permasalahan-permasalahan yang mendesak. Penentuan sasaran dan prioritas pembangunan daerah memperhatikan sasaran pembangunan nasional yang tertuang dalam RPJMN serta sasaran pembangunan nasional dalam Rencana Pembangunan Daerah (RPD) Sulawesi Barat dan Rencana Kerja Pemerintah Daerah (RKPD) Sulawesi Barat Tahun 2024.

Dalam rangka pencapaian tujuan dan sasaran pembangunan yang sejalan dengan visi dan misi pembangunan jangka menengah Kabupaten Mamuju, dalam dokumen RPJMD Kab. Mamuju telah ditetapkan arah kebijakan tahunan dalam RKPD tahun 2021 sampai dengan RKPD Tahun 2026. Arah kebijakan tahunan ini menjadi acuan dan penentuan prioritas dan fokus pembangunan setiap tahunnya.

Arah kebijakan pembangunan Kabupaten Mamuju dalam perumusan RKPD tahun 2024 mengarah kepada tema **KEREN III: Memacu Pembangunan Infrastruktur dan Ekonomi untuk Meningkatkan Kesempatan Kerja serta Mengurangi Kemiskinan dan Kesenjangan**. Tema tersebut diarahkan untuk mencapai sasaran pembangunan RKPD tahun 2024, antara lain:

1. Indeks Reformasi Birokrasi dengan nilai 'B'
2. Indeks Pengelolaan Keuangan Daerah dengan kategori 'Baik'
3. Nilai LPPD dengan nilai Sangat Tinggi
4. Indeks Kepuasan Masyarakat pada angka 90
5. Indeks Pembangunan Infrastruktur pada angka 70
6. Indeks Kualitas Layanan Infrastuktur pada angka 70
7. Indeks kualitas lingkungan hidup pada angka 77,95
8. Indeks Resiko Bencana pada kategori Sedang
9. Indeks Pembangunan Manusia (IPM) pada nilai 69%
10. Indeks Pendidikan pada angka 0,64
11. Indeks Kesehatan pada angka 0,74
12. Rata-rata Pengeluaran Perkapita Riil Yang Disesuaikan (Daya Beli) pada angka 14.000

13. Indeks Pemberdayaan Gender pada angka 59,87
14. Indeks Kesejahteraan Sosial pada angka 65
15. Indeks ketentraman dan ketertiban pada angka 100
16. Indeks Kriminilitas pada angka 100
17. Indeks Gini pada angka 0,30
18. Pertumbuhan ekonomi pada rentang 5.6% - 5.7%
19. Pertumbuhan Investasi sebesar 15%
20. Persentase Penduduk Miskin pada angka 6%
21. Tingkat Pengangguran Terbuka (TPT) pada angka 2,49
22. Indeks Desa Membangun pada kategori berkembang (0,698)

4.1.1 Dasar Perumusan Tema RKPD 2024

4.1.1.1 Internalisasi Rencana Pembangunan Jangka Panjang dan Jangka Menengah Daerah dengan tema RKPD tahun 2024.

RKPD Kabupaten Mamuju tahun 2024 merupakan bagian dari RPJPD Kabupaten Mamuju Tahun 2005-2025 pada tahun ke V yaitu 2022-2025. Tahapan pembangunan lima tahun keempat bertumpu pada kemandirian sebagai penanda keberhasilan pembangunan daerah. Proses pembangunan yang berlangsung dalam jangka panjang diharapkan dapat bermuara pada kemandirian daerah, yang dicirikan dengan meningkatnya daya saing daerah dan menurunnya ketergantungan terhadap daerah lain, Tahapan ini disebut **Tahap Kemandirian**.

Sasaran pokok yang ingin dicapai pada tahapan ini adalah meningkatnya daya saing daerah, yang ditandai dengan membaiknya kualitas sumberdaya manusia, membaiknya infrastruktur jalan dan jembatan, meningkatnya arus penanaman modal, dan kondusifnya situasi keamanan dan ketertiban. IPM pada periode ini ditargetkan sudah berada pada kelompok IPM tinggi (di atas 75 poin). Tingkat kemiskinan sudah berada pada angka yang paling moderat (3% - 4%). Pertumbuhan ekonomi berada pada level yang sangat kuat (dua digit). Pendapatan per kapita berada pada level Rp 80 juta. Konflik sosial yang dipicu oleh isu SARA sama sekali tidak terjadi.

Untuk mencapai seluruh target yang telah ditetapkan, pemerintah Kabupaten Mamuju akan mengarahkan kebijakan pembangunannya pada perluasan jangkauan infrastruktur dasar, pengembangan pusat-pusat aktifitas ekonomi, peningkatan kualitas pendidikan dan kesehatan, peningkatan dan perluasan jangkauan berbagai layanan publik, perbaikan tata- kelola pemerintahan, pelibatan masyarakat dalam upaya menjaga keamanan dan ketertiban.

Tabel IV - 1

**Matriks Visi, Misi, Sasaran Pokok, Indikator Dan Target Kinerja,
Dan Arah Kebijakan Rppd Kabupaten Mamuju**

VISI	MISI	SASARAN POKOK	INDIKATOR KINERJA	TARGET KINERJA 2025	ARAH KEBIJAKAN	
Terwujudnya Masyarakat Mamuju yang Maju dan Mandiri	Meningkatkan kesejahteraan masyarakat.	Meningkatnya taraf hidup masyarakat	Pendapatan (PDRB) per kapita	Rp 80 Juta	Peningkatan produktivitas sektor pertanian, pengembangan industri pengolahan untuk memperbesar nilai tambah, pengembangan sentra-sentra produksi komoditas unggulan, peningkatan intensitas perdagangan dengan daerah lain, pengintensifan penggunaan teknologi tepat guna, dsb	
		Membainya kualitas pembangunan manusia	Indeks Pembangunan Manusia (IPM)	75 Poin	Peningkatan akses penduduk terhadap layanan pendidikan pada semua jenjang pendidikan, peningkatan akses penduduk terhadap layanan kesehatan, dan peningkatan aktifitas ekonomi masyarakat di semua wilayah.	
		Menurunnya angka kemiskinan	Jumlah penduduk miskin	13.000 Orang	Perbaikan infrastruktur dasar perdesaan, peningkatan akses penduduk miskin terhadap layanan dasar, peningkatan akses penduduk miskin terhadap sumberdaya keuangan, pengembangan program padat karya terutama di wilayah perdesaan, peningkatan koordinasi dan sinergitas program antar SKPD untuk penanggulangan kemiskinan, pelibatan berbagai <i>stakeholder</i> dalam upaya pengentasan kemiskinan, dan pengembangan sistem basis data penduduk miskin.	
			Persentase penduduk miskin	4 Persen		
		Meningkatnya akses penduduk terhadap pendidikan	Rata-rata lama sekolah	Angka melek huruf	9 Tahun	Perluasan dan pemerataan layanan pendidikan di semua wilayah, pembangunan dan perbaikan sarana dan prasarana pendidikan secara merata, peningkatan kualitas proses belajar- mengajar di semua jenjang pendidikan, penyediaan bantuan pendidikan kepada keluarga yang tidak mampu, pengintensifan gerakan pemberantasan buta huruf, dsb.
				Angka partisipasi sekolah 7-12 Tahun	96 Persen	
				Angka partisipasi sekolah 13-15 Tahun	99 Persen	
				Angka partisipasi sekolah 16-18 Tahun	92,5 Persen	
		Angka partisipasi sekolah 16-18 Tahun	80 Persen			
		Meningkatnya akses penduduk terhadap kesehatan	Angka harapan hidup	Angka kematian ibu	70 Tahun	Peningkatan perluasan dan pemerataan layanan kesehatan di semua wilayah, pembangunan dan perbaikan sarana dan prasarana kesehatan, pelaksanaan gerakan pola hidup sehat, pemberian kemudahan untuk mengakses layanan kesehatan, penyediaan bantuan kesehatan bagi penduduk tidak mampu, dsb.
				Angka kematian bayi	4 Kasus	
				Jumlah kasus balita gizi buruk	23 Kasus	
				Jumlah kasus balita gizi buruk	51 Kasus	
		Membangun ekonomi yang maju.	Meningkatnya aktivitas ekonomi secara berkelanjutan	Pertumbuhan ekonomi PDRB-ADHB	9±1 Persen	Pemberdayaan ekonomi masyarakat desa, pengembangan Koperasi dan UMKM, pengembangan pasar-pasar tradisional, pengembangan sentra-sentra produk/ komoditas unggulan, penyediaan sistem informasi potensi daerah, penciptaan iklim
Rp 34 Trilyun						

VISI	MISI	SASARAN POKOK	INDIKATOR KINERJA	TARGET KINERJA 2025	ARAH KEBIJAKAN
					investasi yang lebih kondusif, pemberian kemudahan untuk melakukan kegiatan usaha, pengembangan kemitraan usaha antar pelaku ekonomi, dsb
		Meningkatnya ketersediaan lapangan kerja	Tingkat pengangguran terbuka	1 Persen	Peningkatan kualitas angkatan kerja, pengembangan proyek-proyek padat karya terutama di wilayah perdesaan, pengembangan sistem informasi ketenagakerjaan, perluasan informasi mengenai pasar kerja, pengembangan kegiatan ekonomi di sektor informal, pengembangan Balai Latihan Kerja (BLK), dsb.
		Stabilnya perekonomian daerah	Tingkat inflasi	4 ±1 Persen	Pemantauan pergerakan harga bahan makanan secara rutin, pengkoordinasian dengan para produsen dan distributor besar untuk memastikan jaminan pasokan, pemantauan arus barang yang keluar - masuk Kabupaten Mamuju, pengintensifan peran dan fungsi Tim Pengendalian Inflasi Daerah (TPID), dsb.
	Mewujudkan pemerintahan yang bersih dan baik	Terwujudnya tata kelola pemerintahan yang bersih, baik dan peduli	Jumlah kasus korupsi	0 Kasus	Penguatan sistem pengendalian internal pemerintahan daerah, pengembangan sistem tata kelola pemerintahan yang akuntabel, pengembangan sistem pengelolaan keuangan daerah yang transparan, pelaksanaan pembangunan daerah yang partisipatif, penataan pola relasi yang efektif antara eksekutif dengan legislatif, peningkatan kapasitas SDM aparatur pada semua level pemerintahan (kabupaten, kecamatan, dan kelurahan/desa), dsb.
		Membbaiknya kualitas pelayanan publik	Indeks kepuasan publik	80 Persen	Peningkatan kapasitas sumberdaya aparatur, penguatan kelembagaan pemerintahan kecamatan dan desa/kelurahan, pengembangan sistem pelayanan satu atap yang lebih transparan dan akuntabel, penerapan kebijakan publik yang lebih adil dan merata, pengembangan sistem monitoring dan evaluasi kegiatan pelayanan publik, peningkatan koordinasi antar unit kerja (SKPD) dalam memberikan pelayanan publik, dsb.
	Mewujudkan wilayah yang nyaman, asri dan berwawasan lingkungan.	Membbaiknya sarana dan prasarana wilayah	Proporsi panjang jalan dalam kondisi baik	70 Persen	Peningkatan jalan kabupaten terutama yang menghubungkan pusat-pusat produksi dengan wilayah perkotaan, pengembangan sarana dan prasarana transportasi kabupaten, kecamatan dan kelurahan/desa, peningkatan kapasitas air PDAM, pengembangan sumber-sumber air bersih terutama di wilayah perdesaan dan wilayah terpencil, peningkatan jangkauan jaringan listrik PLN, pengembangan pembangkit listrik non-PLN.
			Proporsi RT yang memiliki akses terhadap air bersih	75 Persen	
			Proporsi RT yang memiliki akses terhadap air listrik	85 Persen	
		Berkurangnya ketimpangan antar	Indeks Gini	0,40 Poin	
					Pengembangan daerah tertinggal dan daerah transmigrasi, peningkatan jaringan transportasi antara wilayah perkotaan

VISI	MISI	SASARAN POKOK	INDIKATOR KINERJA	TARGET KINERJA 2025	ARAH KEBIJAKAN	
		kelompok masyarakat			dengan wilayah perdesaan, pengembangan industri rumah tangga dan industri kecil di wilayah perdesaan, pengembangan keterkaitan antara hasil pertanian dengan produk industri pengolahan, pemetaan ruang berdasarkan potensi sumberdaya alam dan daya dukung lahan, dsb.	
		Membaiknya kualitas lingkungan hidup	Indeks kualitas lingkungan hidup	75 poin	Penataan dan pengembangan taman kota, pengendalian konversi lahan pertanian menjadi kawasan pemukiman, pengawasan dan pengendalian terhadap kawasan hutan, dan pengawasan dan pengendalian terhadap aktifitas pertambangan.	
			Ruang terbuka hijau	30 persen		
	Menjamin stabilitas daerah.	Terwujudnya ketertiban dan keamanan masyarakat	Angka kriminalitas	250 Kasus		Penegakan hukum yang berkeadilan, peningkatan keamanan dan ketertiban masyarakat, perwujudan kepastian hukum, penciptaan iklim demokrasi yang sehat, pengembangan pendidikan politik dan demokrasi, pengembangan pembinaan keagamaan dan budaya lokal.
				Jumlah demonstrasi	13 Kasus	
				Jumlah kasus yang dipicu oleh isu SARA	0 Kasus	

Memperhatikan Visi tersebut di atas, maka tujuan akhir dari priodisasi RPJPD adalah Tahap **“Terwujudnya Masyarakat Mamuju yang Maju dan Mandiri”**.

Tantangan tahapan priode ini sangat berat untuk memenuhi target RPJPD 2025 setelah Kabupaten Mamuju terdampak covid 19 dan gempa bumi yang melumpuhkan hampir semua sendi kehidupan. Sangat diperlukan Visi yang kuat, kreatifitas dan inovasi yang tinggi agar harapan untuk mencapai Mamuju yang maju dan Mandiri dapat dicapai. Kenyataan tersebut menjadi latar belakang penting lima tahun ke depan untuk memberikan focus dan perhatian pada peletakan Kembali sendi-sendi pembangunan yang berorientasi pada hasil (*out come*) dengan memanfaatkan semua kekuatan berupa potensi sumber daya alam dan sumber daya manusia, peluang letak geografi dan demografi untuk mencapai kesejahteraan masyarakat.

Tantangan tahapan akhir dari periode RPJPD Kabupaten Mamuju di terjemahkan dalam visi dan misi Bupati terpilih Kabupaten Mamuju Periode 2021-2026

“MAMUJU KEREN”

(Terwujudnya Masyarakat Mamuju Kreatif, Edukatif, Ramah, Energik dan Nyaman)

Memperhatikan visi tersebut serta perubahan paradigma dan kondisi yang akan dihadapi pada masa yang akan datang, diharapkan Kabupaten Mamuju dapat lebih berperan dalam perubahan yang terjadi di lingkup regional, nasional maupun global. Perumusan dan penjelasan terhadap visi dimaksud, menghasilkan pilar-pilar visi yang diterjemahkan pengertiannya, sebagaimana tabel di bawah ini.

Tabel IV - 2
Perwujudan Visi RPJMD Kabupaten Mamuju 2021-2026

VISI	PILAR-PILAR VISI	PENJELASAN PILAR-PILAR VISI
MAMUJU KEREN (Terwujudnya Masyarakat Mamuju Kreatif, Edukatif, Ramah, Energik dan Nyaman)	Kreatif	Kondisi Pemerintah dan masyarakat yang kreatif dan inovatif baik dalam Tata kelola pemerintahan, Ideologi, Politik, Ekonomi, Sosial, Budaya dan Keamanan
	Edukatif	Kondisi Pemerintah dan masyarakat selalu mengedepankan Peningkatan kapasitas sumber daya manusia yang merata sehingga mampu menjawab segala tantangan zaman
	Ramah	Kondisi Pemerintah dan masyarakat yang kondusif, menyelesaikan segala tantangan dan ancaman kehidupan melalui pendekatan nilai-nilai agama, nilai-nilai moral, dan nilai-nilai adat
	Energik	Kondisi Pemerintah dan masyarakat yang produktif, sehat jasmani dan rohani, tegaknya nilai-nilai integritas yang menjunjung tinggi kejujuran, nurani rasa malu, nurani rasa bersalah dan berdosa apabila melakukan penyimpangan-penyimpangan yang berupa korupsi, kolusi, dan nepotisme.

VISI	PILAR-PILAR VISI	PENJELASAN PILAR-PILAR VISI
	Nyaman	Kondisi Mamuju yang tentram dan sejahtera mudah mendapat akses terhadap segala sumber kehidupan dan penghidupan

Misi adalah rumusan umum mengenai upaya-upaya yang akan dilaksanakan untuk mewujudkan visi. Perumusan misi RPJMD Kabupaten Mamuju tahun 2021-2026 dilakukan dengan memperhatikan isu-isu strategis pembangunan jangka menengah dan keselarasannya dengan misi RPJPD Kabupaten Mamuju tahun 2005-2025, RPJMN Tahun 2020-2024, dan Rencana Pembangunan Daerah (RPD) Provinsi Sulawesi Barat tahun 2023-2026.

Visi Mamuju “KEREN” (Kreatif, Edukatif, Ramah, Energik, Nyaman) akan ditempuh dengan 5 Misi berikut ini.

1. Mewujudkan Tata Kelola Pemerintahan yang Baik
2. Meningkatkan Kuantitas dan Kualitas Infrastruktur Fisik yang Berkelanjutan
3. Mewujudkan Aksesibilitas dan Kualitas Pelayanan Bidang Pendidikan, Kesehatan dan Sosial.
4. Mewujudkan daerah yang beradab dengan mengedepankan pendekatan Agama, Budaya serta Kearifan Lokal.
5. Mewujudkan daya saing ekonomi daerah berbasis inovasi dan potensi Lokal.

Adapun Tujuan dan Sasaran Pembangunan Tahun 2021-2026 :

Tabel IV - 3

Tujuan dan Sasaran RPJMD Kabupaten Mamuju Tahun 2021-2026

No	Misi RPJMD	Tujuan RPJMD	Sasaran RPJMD	Indikator Tujuan/Sasaran		Satuan	Kondisi Awal 2020/2021	Target Kinerja				
								2022	2023	2024	2025	2026
1	Mewujudkan Tata Kelola Pemerintahan yang Baik	Menciptakan pemerintahan Kabupaten Mamuju yang baik dan bersih		1	Indeks Reformasi Birokrasi	Predikat	C	CC	B	B	BB	A
			Meningkatnya kinerja keuangan dan pengawasan	a.	Indeks Pengelolaan keuangan Daerah	Predikat	BAIK	BAIK	BAIK	BAIK	BAIK	BAIK
				b.	Nilai LPPD	Skor	Tinggi	Sangat Tinggi	Sangat Tinggi	Sangat Tinggi	Sangat Tinggi	Sangat Tinggi
			Meningkatnya Kualitas Pelayanan Publik	c.	Indeks Kepuasan Masyarakat	Skor	80	90	90	90	90	90
2	Meningkatkan Kuantitas dan Kualitas Infrastruktur Fisik yang Berkelanjutan	Meningkatnya Infrastruktur Pendukung Kegiatan Ekonomi Sosial yang Berkeadilan dan Memperhatikan Prinsip Pembangunan Berkelanjutan		1	Indeks Pembangunan Infrastruktur	Persen	N/A	50	60	70	80	90
			Meningkatnya ketersediaan infrastruktur wilayah	a.	Indeks Kualitas Layanan Infrastruktur	Persen	N/A	50	60	70	80	90
			Meningkatnya Kualitas lingkungan hidup	b.	Indeks kualitas lingkungan hidup	Persen	77,14	77,41	77,68	77,95	78,22	78,49

No	Misi RPJMD	Tujuan RPJMD	Sasaran RPJMD	Indikator Tujuan/Sasaran		Satuan	Kondisi Awal 2020/2021	Target Kinerja				
								2022	2023	2024	2025	2026
				c.	Indeks Resiko Bencana	Predikat	Tinggi	Tinggi	Tinggi	Sedang	Sedang	Sedang
3	Mewujudkan Aksesibilitas dan Kualitas Pelayanan Bidang Pendidikan, Kesehatan dan Sosial.	Meningkatkan kualitas sumber daya manusia		1	Indeks Pembangunan Manusia (IPM)	Persen	68,15%	68,35%	68,50%	68,70%	68,85%	69,05%
				a.	Indeks Pendidikan	Skala	0,26	0,30	0,36	0,42	0,50	0,55
				b.	Indeks Kesehatan	Skala	0,508	0,522	0,556	0,578	0,612	0,632
				c.	Rata-rata Pengeluaran Perkapita rill yang disesuaikan (daya beli)	Ribu Rupiah/Orang/Tahun	9500	12.000	24.000	32.500	44.000	52.000
				d.	Indeks Pemberdayaan Gender	Persen	58,96	59,12	59,58	59,87	60,12	60,55
				e.	Indeks Kesejahteraan Sosial	Persen	50	55	60	65	70	75
4	Mewujudkan daerah yang beradab dengan mengedepankan pendekatan Agama, Budaya serta Kearifan Lokal	Meningkatkan kedisiplinan, ketertiban sosial, keteladanan dan kehidupan beragama yang kondusif dan terpelihara		1	Indeks ketentraman dan ketertiban	Persen	N/A	100	100	100	100	100
				a.	Indeks Kriminilitas	Persen	N/A	100	100	100	100	100

No	Misi RPJMD	Tujuan RPJMD	Sasaran RPJMD	Indikator Tujuan/Sasaran	Satuan	Kondisi Awal 2020/2021	Target Kinerja					
							2022	2023	2024	2025	2026	
			umum									
5	Mewujudkan daya saing ekonomi daerah berbasis inovasi dan potensi Lokal	Meningkatkan pertumbuhan dan daya saing Ekonomi		1	Indeks Gini	Persen	0,36	0,32	0,28	0,25	0,20	0,19
			Meningkatnya pertumbuhan sektor- sektor unggulan daerah	a.	Pertumbuhan ekonomi	Persen	-2,08	5.0-5.5%	5.5-5.6%	5.6-5.7%	5.7-5.8%	5.8-6.0%
			Meningkatnya investasi daerah	b.	Pertumbuhan Investasi	Persen	15	15	15	15	15	15
		Mengentaskan Kemiskinan		2	Persentase Penduduk Miskin	Persen	7,4	6	5,5	5	4,5	4
			Meningkatnya Penyerapan Tenaga Kerja	a.	Tingkat Pengangguran Terbuka (TPT)	Persen	2,89	2,75	2,49	2,27	2,05	2,00
			Meningkatnya kemandirian desa	b.	Indeks Desa Membangun	Skala	0,611 (Berkembang)	0,624 (Berkembang)	0,645 (Berkembang)	0,687 (Berkembang)	0,700 (Berkembang)	0,707 (Maju)

4.2 Prioritas dan Program Pembangunan Tahun 2024

4.2.1 Interkoneksi Prioritas Pembangunan Nasional, Sulawesi Barat, dan Kabupaten Mamuju

Fokus perencanaan pembangunan pada tahun 2024 agar lebih terarah di Kabupaten Mamuju yang menjadi bagian dari Pemerintah Sulawesi Barat, dan merupakan bagian integral dari prioritas pembangunan nasional yang tertuang dalam Rancangan Rencana Kerja Pemerintah (RKP) Tahun 2024. Prioritas pembangunan nasional Tahun 2024 disusun merupakan penjabaran dari RPJP Nasional pada tahun keempat yang tersirat dalam rancangan teknokratis Rancangan RPJM Nasional Tahun 2020-2024. Bagian integral dalam perencanaan pembangunan dari skala nasional, Sulawesi Barat, dan Mamuju.

4.2.1.1. Arah Kebijakan dan Prioritas Pembangunan Nasional

Arah kebijakan pembangunan nasional merupakan pedoman untuk merumuskan prioritas dan sasaran pembangunan nasional serta rencana program dan kegiatan pembangunan daerah yang dilakukan melalui pendekatan politik, teknokratik, partisipatif, *bottom up* dan *top down*. Keberhasilan pembangunan nasional adalah keberhasilan dari pencapaian semua sasaran dan prioritas serta program dan kegiatan pembangunan daerah yang ditetapkan dalam RKPD dan dilaksanakan secara nyata oleh semua pemangku kepentingan.

Sesuai dengan Tema RKP Tahun 2024: **“Mempercepat Transformasi Ekonomi yang Inklusif dan Berkelanjutan”**, dengan 8 (delapan) arah kebijakan adalah:

- (1). Pengurangan kemiskinan dan penghapusan kemiskinan ekstrem;
- (2). Peningkatan kualitas pelayanan Pendidikan dan Kesehatan;
- (3). Penguatan daya saing usaha
- (4). Revitalisasi industri dan penguatan riset terapan;
- (5). Pembangunan rendah karbon dan transisi energi;
- (6). Percepatan pembangunan infrastruktur dasar dan konektivitas;
- (7). Percepatan pembangunan Ibu Kota Nusantara; dan
- (8). Pelaksanaan Pemilu 2024.

Arah kebijakan dan strategi pembangunan nasional tahun 2024 dituangkan ke dalam 7 (tujuh) Prioritas Nasional (PN) RKP Tahun 2024. Tujuh PN tersebut merupakan Agenda Pembangunan yang terkandung dalam RPJMN Tahun 2020–2024 dan tetap dilanjutkan pada RKP Tahun 2024 sebagai koridor pencapaian tema, arah kebijakan dan strategi pembangunan. Hal ini juga dimaksudkan untuk menjaga kesinambungan pembangunan serta mengoptimalkan efektivitas pengendalian pencapaian sasaran pembangunan jangka menengah. Prioritas Nasional RKP Tahun 2024 ditampilkan pada infografis di bawah ini.



4.2.1.2. Arah Kebijakan Pembangunan Provinsi Sulawesi Barat

Tema pembangunan daerah Provinsi Sulawesi Barat Tahun 2024 yang dirumuskan sebagai representasi dari fokus utama sasaran pembangunan daerah Provinsi Sulawesi Barat Tahun 2024, yaitu **“Peningkatan Ekonomi Inklusif Dan Daya Saing Sumberdaya Manusia”**, yang kemudian dioperasionalkan kedalam 4 (empat) prioritas pembangunan daerah sebagai berikut:

- (1). Meningkatkan Kemandirian Ekonomi Daerah;
- (2). Meningkatkan Pembangunan Manusia Yang Unggul dan Berbudaya;
- (3). Meningkatkan Pengelolaan Lingkungan Hidup dan Ketahanan Bencana; dan
- (4). Mewujudkan Pemerintahan Yang Baik, Bersih dan Berwibawa.

Sebagai pedoman dalam merumuskan program pembangunan daerah yang tepat sasaran, diperlukan adanya sasaran strategis, arah kebijakan dan program prioritas terhadap prioritas pembangunan daerah Provinsi Sulawesi Barat Tahun 2024. Penentuan program prioritas didasarkan pada kebutuhan dan kontribusi yang diharapkan untuk dapat mencapai sasaran dan target pembangunan daerah, melalui pelaksanaan kegiatan prioritas yang berorientasi pada hasil (outcome), yang dapat dilihat pada tabel berikut.

Tabel IV-4
Prioritas, Sasaran Strategis dan Arah Kebijakan
Pembangunan Daerah Provinsi Sulawesi Barat Tahun 2024

No.	Prioritas Provinsi	Sasaran Strategis	Arah Kebijakan
I	Meningkatkan Kemandirian Ekonomi Daerah	1. Peningkatan Produksi, Produktivitas dan Nilai Tambah Sektor Unggulan	<ol style="list-style-type: none"> 1. Peningkatan Intensifikasi dan Ekstensifikasi Pertanian serta Penguatan Penyuluhan dan Pendampingan. 2. Penguatan rantai pasok (<i>Supply Chain</i>) dan penguatan kelembagaan usaha pertanian, perkebunan dan kelautan 3. Revitalisasi dan peningkatan layanan pelabuhan Perikanan dan Sistem Rantai Dingin Perikanan. 4. Memperkuat Akses Pangan Masyarakat dan ketersediaan Pangan Daerah. 5. Pengembangan UMKM dan Peningkatan Digitalisasi UMKM. 6. Meningkatkan Kemitraan dan Jaringan Pemasaran serta pemanfaatan inovasi dan teknologi. 7. Peningkatan Sarana dan Prasarana Infrastruktur Wilayah dalam Mendukung Sentra-sentra Pengembangan Ekonomi.
		2. Peningkatan Kesempatan Kerja dan Iklim Investasi	<ol style="list-style-type: none"> 1. Penguatan Kerjasama Antar Daerah dan Dunia Usaha. 2. Peningkatan Kemudahan Pelayanan Perizinan Investasi Satu Pintu 3. Peningkatan Promosi dan Kerjasama untuk Meningkatkan Peluang Investasi 4. Mendorong dan Meningkatkan Tumbuhnya Wirausaha Baru yang Berdaya Saing 5. Penguatan Vokasi dalam Kerangka <i>link and match</i> dengan Dunia Usaha dan Industri 6. Peningkatan Kompetensi dan Sertifikasi Tenaga Kerja. 7. Peningkatan iklim Ketenagakerjaan dan Hubungan Industrial.
		3. Pengembangan Pariwisata dan Ekonomi Kreatif yang Berdaya Saing	<ol style="list-style-type: none"> 1. Pengembangan Destinasi Wisata melalui perbaikan 3A (Amenitas, Aksesibilitas, dan Atraksi) 2. Peningkatan Promosi dan Pemasaran Pariwisata, serta Kelembagaan dan Usaha Kepariwisataaan 3. Penguatan Kelembagaan dan Usaha Kepariwisataaan 4. Peningkatan Kualitas SDM Pariwisata dan Ekonomi Kreatif. 5. Pengembangan Ekonomi Kreatif berbasis Potensi, 6. Penguatan Ekosistem Ekonomi Kreatif (Regulasi, Infrastruktur, Investasi, & HaKI)
II	Pembangunan Manusia yang Unggul dan Berbudaya	1. Peningkatan Akses dan Kualitas Pendidikan	<ol style="list-style-type: none"> 1. Pemerataan Akses dan Mutu Pendidikan. 2. Peningkatan Kualitas Pendidik dan Tenaga Kependidikan. 3. Penguatan Manajemen Pengelolaan Pendidikan. 4. Peningkatan Partisipasi Sekolah. 5. Penguatan Literasi Sekolah.
		2. Peningkatan Aksesibilitas Kesehatan	<ol style="list-style-type: none"> 1. Meningkatkan akses dan Mutu pelayanan Kesehatan. 2. Peningkatan Kapasitas SDM Kesehatan. 3. Meningkatkan kesehatan ibu dan anak dalam menekan AKI dan AKB. 4. Pencegahan dan pengendalian penyakit. 5. Memperkuat Intervensi Perubahan Perilaku Kesehatan Masyarakat. 6. Memperkuat Intervensi Perubahan Perilaku Kesehatan Masyarakat.

No.	Prioritas Provinsi	Sasaran Strategis	Arah Kebijakan
III	Meningkatkan Pengelolaan Lingkungan Hidup dan Ketahanan Bencana	3. Penguatan Intervensi Sensitif dan Spesifik dalam Penanganan Stunting	<ol style="list-style-type: none"> 1. Peningkatan Akses Pangan dan Kualitas Gizi Masyarakat. 2. Penurunan Angka Perkawinan Anak 3. Penguatan Konvergensi Penanganan Stunting. 4. Meningkatkan kualitas konsumsi pangan dan gizi masyarakat. 5. Peningkatan Akses terhadap Sanitasi Layak.
		1. Peningkatan Adaptasi terhadap Perubahan Iklim.	<ol style="list-style-type: none"> 2. Peningkatan Kualitas Udara melalui pengurangan Emisi Gas Rumah Kaca (GRK) 3. Optimalisasi Program Kampung Iklim dan Pengelolaan Limbah. 4. Peningkatan Pengelolaan Hutan Lestari. 5. Penerapan Teknologi Budidaya Tanaman Pangan dan Hortikultura, dan Pengembangan Teknologi Pengelolaan Pakan Ternak Ramah Lingkungan.
		2. Peningkatan Sistem Penanggulangan Bencana Daerah	<ol style="list-style-type: none"> 1. Peningkatan Upaya Pencegahan dan Mitigasi terhadap Bencana. 2. Peningkatan Kesiapsiagaan terhadap Potensi Bencana. 3. Peningkatan Upaya Tanggap Darurat Bencana 4. Penguatan Sistem Pemulihan Pasca Bencana
IV	Mewujudkan Pemerintahan yang Baik, Bersih dan Berwibawa	1. Penguatan Manajemen Kinerja Dalam Sistem Pemerintahan yang Efektif dan Akuntabel.	<ol style="list-style-type: none"> 1. Penguatan Kelembagaan dan Tata Laksana Pemerintahan Berbasis Elektronik 2. Peningkatan Perencanaan, Pengelolaan Keuangan dan Pengawasan Pembangunan yang Terpadu dan Terintegrasi berbasis Kinerja 3. Peningkatan Koordinasi, Integrasi dan Sinkronisasi antar Tingkat Pemerintahan
		2. Penguatan Pelayanan Publik yang Responsif Dan Berdaya Saing	<ol style="list-style-type: none"> 1. Penguatan Kebijakan Penerapan Standar Pelayanan Publik 2. Penguatan Kebijakan Penerapan Standar Pelayanan Publik 3. Pengembangan Inovasi Pelayanan Publik

4.2.1.3. Prioritas Pembangunan Kabupaten Mamuju Tahun 2024

RKPD Kabupaten Mamuju Tahun 2024 merupakan tahun ke III (ke Tiga) pelaksanaan RPJMD Kabupaten Mamuju Tahun 2021-2026 dengan Arah Kebijakan “ **KEREN III : Memacu Pembangunan Infrastruktur dan Ekonomi untuk Meningkatkan Kesempatan Kerja serta Mengurangi Kemiskinan dan Kesenjangan**”. Melalui arah kebijakan tersebut, prioritas pembangunan tahun 2024 diarahkan pada:

1. Pemerataan kualitas sarana dan prasarana wilayah dan pelestarian lingkungan hidup.
2. Pemerataan infrastruktur perkotaan yang berkualitas.
3. Penguatan stabilitas wilayah untuk mewujudkan kehidupan masyarakat yang harmonis dan berbudaya.
4. Penguatan pertumbuhan ekonomi daerah yang inklusif.
5. Pengembangan tata kelola pemerintahan yang terbuka dan responsif.

Kelima Prioritas pembangunan diatas didukung oleh sasaran yang digambarkan pada tabel berikut:

Tabel IV-5
Tabel Prioritas Pembangunan Kabupaten Mamuju Tahun 2024

No	PRIORITAS DAERAH	SASARAN	ARAH PEMBANGUNAN DAERAH TAHUN 2024	STRATEGI
1	Pemerataan kualitas sarana dan prasarana wilayah dan pelestarian lingkungan hidup	Meningkatnya kualitas lingkungan hidup	Pembangunan kualitas lingkungan hidup dan mitigasi bencana	Meningkatkan pengelolaan persampahan dengan memperluas area pelayanan persampahan,
				Meningkatkan ketahanan daerah dalam menghadapi bencana
				Penyebarluasan Informasi layanan kebencanaan
2	Pemerataan infrastruktur perkotaan yang berkualitas	Meningkatnya ketersediaan infrastruktur wilayah	Pembangunan Infrastruktur Dasar	Mengurangi kawasan kumuh pada daerah perkotaan
				Meningkatkan kualitas infrastruktur jalan Kota dan antar Kecamatan dan Desa serta pembangunan jembatan
3	Penguatan stabilitas wilayah untuk mewujudkan kehidupan masyarakat yang harmonis dan berbudaya	Meningkatnya ketentraman dan ketertiban umum	Pengamanan Pilkada dan hibah pelaksanaan pilkada	Meningkatkan kondusifitas daerah melalui pembinaan politik dan wawasan kebangsaan untuk mengantisipasi potensi konflik sosial di masyarakat.
			Peningkatan kondusifitas daerah melalui pembinaan politik dan wawasan kebangsaan	Penyebarluasan informasi dan Sosialisasi tentang pentingnya peran Politik dalam Berbangsa dan Bernegara
			Penanganan gangguan ketentraman dan ketertiban umum, penegakan Perda maupun Perkada	Peningkatan Sosialisasi Peraturan Pemerintah untuk peningkatan Kesadaran Masyarakat dalam hidup bernegara
		Meningkatnya aksesibilitas dan kualitas layanan pendidikan, kesehatan dan kebutuhan dasar lainnya	Peningkatan Derajat Kesehatan Masyarakat	Pencegahan dan Percepatan penurunan prevalensi stunting
			Peningkatan Derajat Pendidikan Masyarakat	Meningkatkan partisipasi Pendidikan kesetaraan dan Pendidikan Anak Usia Dini (PAUD).
				Meningkatkan partisipasi Pendidikan Sekolah Dasar (SD) dan Sekolah Menengah Pertama (SMP)
			Perlindungan Sosial	Pemerataan pemenuhan jaminan perlindungan sosial Masyarakat
Pemberian bantuan sosial untuk disabilitas, anak terlantar, lansia.				
4	Penguatan pertumbuhan ekonomi daerah yang inklusif	Meningkatnya pertumbuhan sektor sektor	Penguatan Ketahanan Pangan	Menjaga ke stabilan harga dengan terpenuhinya pasokan pangan

No	PRIORITAS DAERAH	SASARAN	ARAH PEMBANGUNAN DAERAH TAHUN 2024	STRATEGI
		unggulan daerah	Peningkatan Produksi Tanaman Pangan dan Perkebunan	Meningkatkan Produksi dan Produktivitas Pertanian melalui Dukungan Sarana Prasarana untuk kelompok Tani
			Peningkatan Produksi Peternakan	Meningkatkan konsumsi serta peningkatan populasi Ternak dan Sarana Prasarana Kelompok Tani Ternak
			Peningkatan Produksi Perikanan	Meningkatkan konsumsi serta pemenuhan sarana prasarana Nelayan tangkap dan budi daya ikan Tawar
			Pembangunan UMKM	Meningkatkan penataan kawasan industri dan pengembangan industri sesuai dengan potensi daerah
		Mempercepat penyelesaian administrasi persiapan Kawasan Ekonomi Khusus (KEK) di Kabupaten Mamuju.		
		Meningkatnya investasi daerah	Pengembangan Investasi Daerah	Penyediaan informasi potensi dan peluang investasi serta pemasaran investasi
		Meningkatnya kemandirian desa	Pengembangan BUMDES	Peningkatan SDM aparatur Desa dan Pengelola BUMDES serta pemenuhan sarana prasarana dan pengawasan internal
Meningkatnya penyerapan tenaga kerja	Pelatihan calon pencari kerja yang memadai sesuai dengan kebutuhan pasar kerja	Menyiapkan tempat pelatihan kerja yang terstandar yang sesuai kebutuhan lapangan kerja		
5	Pengembangan tata kelola pemerintahan yang terbuka dan responsive	Meningkatnya kinerja keuangan dan pengawasan	Pemenuhan delapan area perubahan Reformasi Birokrasi; Peningkatan akuntabilitas kinerja dan keuangan	Pengawasan secara berkala pada internal melalui inspektoran daerah
		Meningkatnya kualitas pelayanan publik	Peningkatan Pelayanan Publik berbasis Elektronik	Pengembangan dan Penerapan Inovasi Pelayanan Publik berbasis Teknologi

Penyusunan RKPD Kabupaten Mamuju Tahun 2024 berpedoman pada RPJMD Kabupaten Mamuju Tahun 2021-2026, dengan memperhatikan capaian kinerja tahun 2021 dan 2022 serta rencana target capaian tahun 2023.

Prioritas pembangunan daerah Kabupaten Mamuju Tahun 2024 merupakan upaya mencapai target pembangunan daerah Tahun 2024, juga untuk mendukung kebijakan pembangunan nasional dan Provinsi Sulawesi Barat. Keterkaitan antara Prioritas Nasional, Prioritas Pembangunan Daerah Sulawesi Barat Tahun 2024 dengan Prioritas Pembangunan Kabupaten Mamuju Tahun 2024 dapat dilihat dalam Tabel berikut :

Tabel IV.6
Prioritas Pembangunan Kabupaten Mamuju Tahun 2024

No	Prioritas Nasional	Prioritas Provinsi	Prioritas Daerah
1	2	3	4
	PN 1 : Ketahanan Ekonomi untuk pertumbuhan berkualitas, Melalui : Memperkuat Ketahanan Ekonomi Untuk Pertumbuhan Yang Berkualitas Dan Berkeadilan	PP. 1. Meningkatkan Kemandirian Ekonomi Daerah	PD.4 Penguatan pertumbuhan ekonomi daerah yang inklusif
	PN2 Mengembangkan Wilayah untuk Mengurangi Kesenjangan dan Menjamin Pemerataan		
	PN3 Meningkatkan SDM Berkualitas dan berdaya Saing	PP. 2. Pembangunan Manusia yang Unggul dan Berbudaya	PD.3 Penguatan stabilitas wilayah untuk mewujudkan kehidupan masyarakat yang harmonis dan berbudaya
	PN4 Revolusi Mental dan Pembangunan Kebudayaan		
	PN 5 Memperkuat infrastruktur untuk mendukung Pengembangan Ekonomi dan Pelayanan Dasar		PD.2 Pemerataan infrastruktur perkotaan yang berkualitas
	PN6 Membangun Lingkungan Hidup Meningkatkan Ketahanan Bencana, dan perubahan Iklim	PP. 3. Meningkatkan Pengelolaan Lingkungan Hidup dan Ketahanan Bencana	PD.1 Pemerataan kualitas sarana dan prasarana wilayah dan pelestarian lingkungan hidup
	PN7 Memperkuat Stabilitas Polhukhankam dan Transformasi Pelayanan Publik	PP. 4 Mewujudkan Pemerintahan yang Baik, Bersih dan Berwibawa	PD.5 Pengembangan tata kelola pemerintahan yang terbuka dan responsive

4.2.2 Pokok-Pokok Pikiran DPRD

Pokok-pokok pikiran DPRD dalam kerangka penyusunan RKPD 2024 berisi saran dan pendapat DPRD yang merupakan hasil reses/penjaringan aspirasi masyarakat sebagai bahan perumusan kegiatan, lokasi kegiatan, dan kelompok sasaran yang selaras dengan pencapaian sasaran pembangunan yang telah ditetapkan dalam RPJMD 2021-2026. Sebagai upaya dalam rangka mengarahkan dan mengawasi strategi pelaksanaan program pembangunan Kabupaten Mamuju tahun 2024. Adapun pokok-pokok pikiran DPRD Kabupaten Mamuju dalam perencanaan pembangunan pada tahun 2024 adalah sebagai berikut:

1). Bidang Ketahanan Bencana:

- a. Mendorong Penataan sistem dasar penanggulangan bencana;
- b. Peningkatan Pelayanan penyelamatan dan evakuasi korban bencana;
- c. Edukasi pencegahan dan kesiapsiagaan bencana;
- d. Membangun aksesibilitas ketahanan daerah dalam menghadapi bencana melalui pelayanan informasi kebencanaan;
- e. Mendorong dan Mempercepat pembangunan infrastruktur daerah rawan Bencana;
- f. Menggambarkan pemetaan wilayah-wilayah rawan bencana.

2). Bidang Pemulihan Ekonomi:

- a. Membuka investasi dengan sifat padat modal, padat karya dan ramah lingkungan;
- b. Memperkuat infrastruktur pedesaan, meningkatkan program ekonomi pedesaan, dan inovasi program industrialisasi pedesaan;
- c. Membangun ekonomi kreatif dengan pengadaan program-program start up yang ramah terhadap ekonomi pedesaan, *accessible* terhadap usaha pertanian, peternakan, perikanan, dan usaha desa lainnya;
- d. Perlindungan terhadap lahan pertanian produktif, sumberdaya lingkungan, dan perlindungan konservasi air dan tanah;
- e. Pemerintah daerah membangun investasi pengembangan program-program pemerintahan pemerintahan berbasis teknologi informasi dan online (*sharing* program dengan *stakeholders* dan masyarakat).

3). Bidang Fisik Prasarana:

- a. Memperluas aksesibilitas masyarakat dalam proses perencanaan dan penganggaran pembangunan daerah, khususnya usulan bidang infrastruktur pembangunan;
- b. Memperluas aksesibilitas jalan dalam rangka peningkatan Ekonomi Produktif Perdesaan;
- c. Mempercepat ketertinggalan pembangunan infrastruktur pedesaan untuk

keadilan sosial;

- d. Penataan kembali kebijakan pembangunan kabupaten khususnya pengaturan jalan akses pariwisata dan ekonomi di Mamuju.

4). Bidang Kesejahteraan Rakyat:

- a. Perlu terobosan baru dan inovasi program-program penanggulangan kemiskinan;
- b. Dibutuhkan *system database* program-program penanggulangan kemiskinan di Kabupaten Mamuju, *online* dan *accessible* terhadap semua *stakeholders* dan masyarakat pemerhati program penanggulangan kemiskinan;
- c. Penambahan infrastruktur pendidikan dan fasilitasi program belajar mengajar sekolah;
- d. Penambahan jumlah rumah sakit dan dokter di kawasan pedesaan, khususnya dokter spesialis untuk memperpendek layanan kesehatan.

5). Bidang Lingkungan Hidup:

- a. Perlunya perlindungan dan aksesibilitas pengelolaan lingkungan hidup melalui pemantauan kualitas air, tutupan lahan dan udara;
- b. Peningkatan pengelolaan persampahan dengan memperluas area pelayanan persampahan, pengolahan sampah di TPA serta pengurangan sampah (3R) melalui Bank Sampah;
- c. Monitoring dan evaluasi kebijakan pembangunan untuk konservasi tanah dan air, serta keberlanjutan kelestarian lingkungan.

6). Bidang Pembinaan Keagamaan:

- a. Pemerataan infrastruktur sarana dan prasarana rumah ibadah;
- b. Peningkatan Sumber Daya Manusia (SDM) bidang keagamaan.

BAB V

RENCANA KERJA DAN PENDANAAN DAERAH

5.1 Program Prioritas Tahun 2024

Rencana Program dan Kegiatan Prioritas Daerah Kabupaten Mamuju Tahun 2024 yang dituangkan dalam Bab V ini, adalah merupakan formulasi dari rangkaian pembahasan yang telah dilakukan pada Bab II sampai dengan Bab IV sebelumnya. Adapun program yang mendukung pencapaian prioritas daerah tahun 2024 dapat dilihat pada tabel dibawah ini :

Tabel V.1
Program Prioritas Daerah Tahun 2024

PRIORITAS	SASARAN	ARAH PEMBANGUNAN DAERAH TAHUN 2024	PROGRAM	OPD
1 Pemerataan kualitas sarana dan prasarana wilayah dan pelestarian lingkungan hidup	Meningkatnya kualitas lingkungan hidup	1 Pembangunan kualitas lingkungan hidup dan mitigasi bencana	1. Program Perencanaan Lingkungan Hidup	DINAS LINGKUNGAN HIDUP DAN KEBERSIHAN
			2. Program Pengendalian Pencemaran dan/Atau Kerusakan Lingkungan Hidup	DINAS LINGKUNGAN HIDUP DAN KEBERSIHAN
			3. Program Pengelolaan Keanekaragaman Hayati (Kehati)	DINAS LINGKUNGAN HIDUP DAN KEBERSIHAN
			4. Program Pengendalian Bahan Berbahaya dan Beracun (B3) dan Limbah Bahan Berbahaya dan Beracun (Limbah B3)	DINAS LINGKUNGAN HIDUP DAN KEBERSIHAN
			5. Program Pembinaan dan Pengawasan Terhadap Izin Lingkungan dan Izin Perlindungan dan Pengelolaan Lingkungan Hidup (PPLH)	DINAS LINGKUNGAN HIDUP DAN KEBERSIHAN
			6. Program Pengakuan Keberadaan Masyarakat Hukum Adat (Mha), Kearifan Lokal dan Hak Mha Yang Terkait Dengan Pplh	DINAS LINGKUNGAN HIDUP DAN KEBERSIHAN
			7. Program Peningkatan Pendidikan, Pelatihan dan Penyuluhan Lingkungan Hidup Untuk Masyarakat	DINAS LINGKUNGAN HIDUP DAN KEBERSIHAN
			8. Program Penghargaan Lingkungan Hidup Untuk Masyarakat	DINAS LINGKUNGAN HIDUP DAN KEBERSIHAN
			9. Program Pengelolaan Persampahan	DINAS LINGKUNGAN HIDUP DAN KEBERSIHAN

PRIORITAS	SASARAN	ARAH PEMBANGUNAN DAERAH TAHUN 2024	PROGRAM	OPD
			10. Program Pencegahan, Penanggulangan, Penyelamatan Kebakaran Dan Penyelamatan Non Kebakaran	SATUAN POLISI PAMONG PRAJA DAN PEMADAM KEBAKARAN
			11. Program Penanggulangan Bencana	BADAN PENANGGULANGAN BENCANA DAERAH
2 Pemerataan infrastruktur perkotaan yang berkualitas	Meningkatnya ketersediaan infrastruktur wilayah	1 Pembangunan Infrastruktur Dasar	1. Program Pengelolaan Sumber Daya Air (Sda)	DINAS PEKERJAAN UMUM DAN PENATAAN RUANG
			2. Program Pengelolaan dan Pengembangan Sistem Penyediaan Air Minum	DINAS PEKERJAAN UMUM DAN PENATAAN RUANG
			3. Program Pengelolaan dan Pengembangan Sistem Air Limbah	DINAS PEKERJAAN UMUM DAN PENATAAN RUANG
			4. Program Pengelolaan dan Pengembangan Sistem Drainase	DINAS PEKERJAAN UMUM DAN PENATAAN RUANG
			5. Program Penataan Bangunan Gedung	DINAS PEKERJAAN UMUM DAN PENATAAN RUANG
			6. Program Penyelenggaraan Jalan	DINAS PEKERJAAN UMUM DAN PENATAAN RUANG
			7. Program Pengembangan Jasa Konstruksi	DINAS PEKERJAAN UMUM DAN PENATAAN RUANG
			8. Program Penyelenggaraan Penataan Ruang	DINAS PEKERJAAN UMUM DAN PENATAAN RUANG
			9. Program Pengembangan Perumahan	DINAS PERUMAHAN RAKYAT KAWASAN PERMUKIMAN DAN PERTANAHAN
			10. Program Kawasan Permukiman	DINAS PERUMAHAN RAKYAT KAWASAN PERMUKIMAN DAN PERTANAHAN
			11. Program Perumahan dan Kawasan Permukiman Kumuh	DINAS PERUMAHAN RAKYAT KAWASAN PERMUKIMAN DAN PERTANAHAN
			12. Program Peningkatan Prasarana, Sarana dan Utilitas Umum (Psu)	DINAS PERUMAHAN RAKYAT KAWASAN PERMUKIMAN DAN PERTANAHAN
			13. Program Peningkatan Pelayanan Sertifikasi, Kualifikasi, Klasifikasi, dan Registrasi Bidang Perumahan dan Kawasan Permukiman	DINAS PERUMAHAN RAKYAT KAWASAN PERMUKIMAN DAN PERTANAHAN
			14. Program Penyelesaian Ganti Kerugian dan Santunan Tanah Untuk Pembangunan	DINAS PERUMAHAN RAKYAT KAWASAN PERMUKIMAN DAN PERTANAHAN

PRIORITAS	SASARAN	ARAH PEMBANGUNAN DAERAH TAHUN 2024	PROGRAM	OPD	
			15. Program Redistribusi Tanah, Serta Ganti Kerugian Program Tanah Kelebihan Maksimum dan Tanah Absentee	DINAS PERUMAHAN RAKYAT KAWASAN PERMUKIMAN DAN PERTANAHAN	
			16. Program Pengelolaan Tanah Kosong	DINAS PERUMAHAN RAKYAT KAWASAN PERMUKIMAN DAN PERTANAHAN	
			17. Program Penatagunaan Tanah	DINAS PERUMAHAN RAKYAT KAWASAN PERMUKIMAN DAN PERTANAHAN	
			18. Program Perencanaan Kawasan Transmigrasi	DINAS TRANSMIGRASI DAN TENAGA KERJA	
			19. Program Pembangunan Kawasan Transmigrasi	DINAS TRANSMIGRASI DAN TENAGA KERJA	
			20. Program Pengembangan Kawasan Transmigrasi	DINAS TRANSMIGRASI DAN TENAGA KERJA	
			21. Program Penyelenggaraan Lalu Lintas dan Angkutan Jalan (LLAJ)	DINAS PERHUBUNGAN	
			22. Program Pengelolaan Pelayaran	DINAS PERHUBUNGAN	
3 Penguatan stabilitas wilayah untuk mewujudkan kehidupan masyarakat yang harmonis dan berbudaya	Meningkatnya ketentraman dan ketertiban umum	1	Pengamanan Pilkada dan hibah pelaksanaan pilkada	1. Program Peningkatan Peran Partai Politik dan Lembaga Pendidikan Melalui Pendidikan Politik dan Pengembangan Etika Serta Budaya Politik	BADAN KESATUAN BANGSA DAN POLITIK
		2	Peningkatan kondusifitas daerah melalui pembinaan politik dan wawasan kebangsaan	1. Program Penguatan Ideologi Pancasila dan Karakter Kebangsaan	BADAN KESATUAN BANGSA DAN POLITIK
				2. Program Pemberdayaan dan Pengawasan Organisasi Kemasyarakatan	BADAN KESATUAN BANGSA DAN POLITIK
				3. Program Pembinaan dan Pengembangan Ketahanan Ekonomi, Sosial, dan Budaya	BADAN KESATUAN BANGSA DAN POLITIK
				4. Program Peningkatan Kewaspadaan Nasional dan Peningkatan Kualitas dan Fasilitasi Penanganan Konflik Sosial	BADAN KESATUAN BANGSA DAN POLITIK
		3	Penanganan gangguan ketentraman dan ketertiban umum, penegakan Perda maupun Perkada	1. Program Peningkatan Ketenteraman dan Ketertiban Umum	SATUAN POLISI PAMONG PRAJA DAN PEMADAM KEBAKARAN

PRIORITAS	SASARAN	ARAH PEMBANGUNAN DAERAH TAHUN 2024	PROGRAM	OPD
	Meningkatnya aksesibilitas dan kualitas layanan pendidikan, kesehatan dan kebutuhan dasar lainnya	1 Peningkatan Derajat Pendidikan Masyarakat	1. Program Pengelolaan Pendidikan	DINAS PENDIDIKAN, PEMUDA DAN OLAHRAGA
			2. Program Pengembangan Kapasitas Daya Saing Kepemudaan	DINAS PENDIDIKAN, PEMUDA DAN OLAHRAGA
			3. Program Pengembangan Kapasitas Daya Saing Keolahragaan	DINAS PENDIDIKAN, PEMUDA DAN OLAHRAGA
			4. Program Pengembangan Kapasitas Kepramukaan	DINAS PENDIDIKAN, PEMUDA DAN OLAHRAGA
			5. Program Pembinaan Perpustakaan	DINAS PERPUSTAKAAN DAN KEARSIPAN
			6. Program Pelestarian Koleksi Nasional dan Naskah Kuno	DINAS PERPUSTAKAAN DAN KEARSIPAN
			7. Program Pengembangan Kebudayaan	DINAS PARIWISATA DAN KEBUDAYAAN
			8. Program Pengembangan Kesenian Tradisional	DINAS PARIWISATA DAN KEBUDAYAAN
			9. Program Pembinaan Sejarah	DINAS PARIWISATA DAN KEBUDAYAAN
			10. Program Pelestarian Dan Pengelolaan Cagar Budaya	DINAS PARIWISATA DAN KEBUDAYAAN
			11. Program Pengelolaan Permuseuman	DINAS PARIWISATA DAN KEBUDAYAAN
		2 Peningkatan Derajat Kesehatan Masyarakat	1. Program Pemenuhan Upaya Kesehatan Perorangan dan Upaya Kesehatan Masyarakat	DINAS KESEHATAN
			2. Program Pemenuhan Upaya Kesehatan Perorangan dan Upaya Kesehatan Masyarakat	RUMAH SAKIT UMUM DAERAH
			3. Program Peningkatan Kapasitas Sumber Daya Manusia Kesehatan	DINAS KESEHATAN
			4. Program Peningkatan Kapasitas Sumber Daya Manusia Kesehatan	RUMAH SAKIT UMUM DAERAH
			5. Program Sediaan Farmasi, Alat Kesehatan dan Makanan Minuman	DINAS KESEHATAN
			6. Program Pemberdayaan Masyarakat Bidang Kesehatan	DINAS KESEHATAN
			7. Program Pengendalian Penduduk	DINAS PENGENDALIAN PENDUDUK DAN KELUARGA BERENCANA
			8. Program Pembinaan Keluarga Berencana (KB)	DINAS PENGENDALIAN PENDUDUK DAN KELUARGA BERENCANA
			9. Program Pemberdayaan Dan Peningkatan	DINAS PENGENDALIAN PENDUDUK DAN

PRIORITAS	SASARAN	ARAH PEMBANGUNAN DAERAH TAHUN 2024	PROGRAM	OPD
			Keluarga Sejahtera (KS)	KELUARGA BERENCANA
			10. Program Pengarusutamaan Gender dan Pemberdayaan Perempuan	DINAS PEMBERDAYAAN PEREMPUAN DAN PERLINDUNGAN ANAK
			11. Program Perlindungan Perempuan	DINAS PEMBERDAYAAN PEREMPUAN DAN PERLINDUNGAN ANAK
			12. Program Peningkatan Kualitas Keluarga	DINAS PEMBERDAYAAN PEREMPUAN DAN PERLINDUNGAN ANAK
			13. Program Pengelolaan Sistem Data Gender dan Anak	DINAS PEMBERDAYAAN PEREMPUAN DAN PERLINDUNGAN ANAK
			14. Program Pemenuhan Hak Anak (PHA)	DINAS PEMBERDAYAAN PEREMPUAN DAN PERLINDUNGAN ANAK
			15. Program Perlindungan Khusus Anak	DINAS PEMBERDAYAAN PEREMPUAN DAN PERLINDUNGAN ANAK
		3 Perlindungan Sosial	1. Program Pemberdayaan Sosial	DINAS SOSIAL
			2. Program Rehabilitasi Sosial	DINAS SOSIAL
			3. Program Perlindungan dan Jaminan Sosial	DINAS SOSIAL
			4. Program Penanganan Bencana	DINAS SOSIAL
			5. Program Pengelolaan Taman Makam Pahlawan	DINAS SOSIAL
4 Penguatan pertumbuhan ekonomi daerah yang inklusif	Meningkatnya pertumbuhan sektor sektor unggulan daerah	1 Penguatan Ketahanan Pangan	1. Program Pengelolaan Sumber Daya Ekonomi Untuk Kedaulatan Dan Kemandirian Pangan	DINAS KETAHANAN PANGAN
			2. Program Peningkatan Diversifikasi dan Ketahanan Pangan Masyarakat	DINAS KETAHANAN PANGAN
			3. Program Penanganan Kerawanan Pangan	DINAS KETAHANAN PANGAN
			4. Program Pengawasan Keamanan Pangan	DINAS KETAHANAN PANGAN
			5. Program Peningkatan Sarana Distribusi Perdagangan	DINAS PERDAGANGAN
			6. Program Stabilisasi Harga Barang Kebutuhan Pokok dan Barang Penting	DINAS PERDAGANGAN
			7. Program Standardisasi dan Perlindungan Konsumen	DINAS PERDAGANGAN
		2 Peningkatan Produksi Tanaman	1. Program Penyediaan dan Pengembangan Sarana Pertanian	DINAS PERKEBUNAN

PRIORITAS	SASARAN	ARAH PEMBANGUNAN DAERAH TAHUN 2024	PROGRAM	OPD
		Pangan dan Perkebunan	2. Program Penyediaan dan Pengembangan Sarana Pertanian	DINAS TANAMAN PANGAN, HOLTIKULTURA, DAN PETERNAKAN
			3. Program Pengendalian dan Penanggulangan Bencana Pertanian	DINAS PERKEBUNAN
			4. Program Pengendalian dan Penanggulangan Bencana Pertanian	DINAS TANAMAN PANGAN, HOLTIKULTURA, DAN PETERNAKAN
			5. Program Perizinan Usaha Pertanian	DINAS PERKEBUNAN
			6. Program Perizinan Usaha Pertanian	DINAS TANAMAN PANGAN, HOLTIKULTURA, DAN PETERNAKAN
			7. Program Penyuluhan Pertanian	DINAS PERKEBUNAN
			8. Program Penyuluhan Pertanian	DINAS TANAMAN PANGAN, HOLTIKULTURA, DAN PETERNAKAN
			3 Peningkatan Produksi Peternakan	1. Program Pengendalian Kesehatan Hewan dan Kesehatan Masyarakat Veteriner
		4 Peningkatan Produksi Perikanan	1. Program Pengelolaan Perikanan Tangkap	DINAS KELAUTAN DAN PERIKANAN
			2. Program Pengelolaan Perikanan Budidaya	DINAS KELAUTAN DAN PERIKANAN
			3. Program Pengolahan dan Pemasaran Hasil Perikanan	DINAS KELAUTAN DAN PERIKANAN
		5 Pembangunan UMKM	1. Program Pelayanan Izin Usaha Simpan Pinjam	DINAS KOPERASI, USAHA KECIL DAN MENENGAH, DAN PERINDUSTRIAN
			2. Program Pengawasan dan Pemeriksaan Koperasi	DINAS KOPERASI, USAHA KECIL DAN MENENGAH, DAN PERINDUSTRIAN
			3. Program Penilaian Kesehatan KSP/USP Koperasi	DINAS KOPERASI, USAHA KECIL DAN MENENGAH, DAN PERINDUSTRIAN
			4. Program Pendidikan dan Latihan Perkoperasian	DINAS KOPERASI, USAHA KECIL DAN MENENGAH, DAN PERINDUSTRIAN
			5. Program Pemberdayaan dan Perlindungan Koperasi	DINAS KOPERASI, USAHA KECIL DAN MENENGAH, DAN PERINDUSTRIAN
			6. Program Pemberdayaan Usaha Menengah, Usaha Kecil, dan Usaha Mikro (UMKM)	DINAS KOPERASI, USAHA KECIL DAN MENENGAH, DAN PERINDUSTRIAN
			7. Program Pengembangan UMKM	DINAS KOPERASI, USAHA KECIL DAN MENENGAH, DAN PERINDUSTRIAN

PRIORITAS	SASARAN	ARAH PEMBANGUNAN DAERAH TAHUN 2024	PROGRAM	OPD
			8. Program Perencanaan dan Pembangunan Industri	DINAS KOPERASI, USAHA KECIL DAN MENENGAH, DAN PERINDUSTRIAN
			9. Program Pengendalian Izin Usaha Industri Kabupaten/Kota	DINAS KOPERASI, USAHA KECIL DAN MENENGAH, DAN PERINDUSTRIAN
			10. Program Pengelolaan Sistem Informasi Industri Nasional	DINAS KOPERASI, USAHA KECIL DAN MENENGAH, DAN PERINDUSTRIAN
			11. Program Perizinan dan Pendaftaran Perusahaan	DINAS PERDAGANGAN
			12. Program Pengembangan Ekspor	DINAS PERDAGANGAN
			13. Program Peningkatan Daya Tarik Destinasi Pariwisata	DINAS PARIWISATA DAN KEBUDAYAAN
			14. Program Pemasaran Pariwisata	DINAS PARIWISATA DAN KEBUDAYAAN
			15. Program Pengembangan Ekonomi Kreatif Melalui Pemanfaatan dan Perlindungan Hak Kekayaan Intelektual	DINAS PARIWISATA DAN KEBUDAYAAN
			16. Program Pengembangan Sumber Daya Pariwisata dan Ekonomi Kreatif	DINAS PARIWISATA DAN KEBUDAYAAN
	Meningkatnya investasi daerah	1 Pengembangan Investasi Daerah	1. Program Pengembangan Iklim Penanaman Modal	DINAS PENANAMAN MODAL DAN PELAYANAN TERPADU SATU PINTU
			2. Program Promosi Penanaman Modal	DINAS PENANAMAN MODAL DAN PELAYANAN TERPADU SATU PINTU
			3. Program Pelayanan Penanaman Modal	DINAS PENANAMAN MODAL DAN PELAYANAN TERPADU SATU PINTU
			4. Program Pengendalian Pelaksanaan Penanaman Modal	DINAS PENANAMAN MODAL DAN PELAYANAN TERPADU SATU PINTU
			5. Program Pengelolaan Data dan Sistem Informasi Penanaman Modal	DINAS PENANAMAN MODAL DAN PELAYANAN TERPADU SATU PINTU
	Meningkatnya kemandirian desa	1 Pengembangan BUMDES	1. Program Penataan Desa	DINAS PEMBERDAYAAN MASYARAKAT DAN DESA
			2. Program Peningkatan Kerjasama Desa	DINAS PEMBERDAYAAN MASYARAKAT DAN DESA
			3. Program Administrasi Pemerintahan Desa	DINAS PEMBERDAYAAN MASYARAKAT DAN DESA

PRIORITAS	SASARAN	ARAH PEMBANGUNAN DAERAH TAHUN 2024	PROGRAM	OPD
			4. Program Pemberdayaan Lembaga Kemasyarakatan, Lembaga Adat dan Masyarakat Hukum Adat	DINAS PEMBERDAYAAN MASYARAKAT DAN DESA
	Meningkatnya penyerapan tenaga kerja	1 Pelatihan calon pencari kerja yang memadai sesuai dengan kebutuhan pasar kerja	1. Program Perencanaan Tenaga Kerja	DINAS TRANSMIGRASI DAN TENAGA KERJA
			2. Program Pelatihan Kerja dan Produktivitas Tenaga Kerja	DINAS TRANSMIGRASI DAN TENAGA KERJA
			3. Program Penempatan Tenaga Kerja	DINAS TRANSMIGRASI DAN TENAGA KERJA
			4. Program Hubungan Industrial	DINAS TRANSMIGRASI DAN TENAGA KERJA
5 Pengembangan tata kelola pemerintahan yang terbuka dan responsif	Meningkatnya kinerja keuangan dan pengawasan	1 Pemenuhan delapan area perubahan Reformasi Birokrasi; Peningkatan akuntabilitas kinerja dan keuangan	1. Program Pengelolaan Keuangan Daerah	BADAN PENGELOLA KEUANGAN DAN ASET DAERAH
			2. Program Pengelolaan Barang Milik Daerah	BADAN PENGELOLA KEUANGAN DAN ASET DAERAH
			3. Program Pengelolaan Pendapatan Daerah	BADAN PENDAPATAN DAERAH
			4. Program Perencanaan, Pengendalian dan Evaluasi Pembangunan Daerah	BADAN PERENCANAAN, PENELITIAN DAN PENGEMBANGAN
			5. Program Koordinasi dan Sinkronisasi Perencanaan Pembangunan Daerah	BADAN PERENCANAAN, PENELITIAN DAN PENGEMBANGAN
			6. Program Penelitian dan Pengembangan Daerah	BADAN PERENCANAAN, PENELITIAN DAN PENGEMBANGAN
			7. Program Pengelolaan Arsip	DINAS PERPUSTAKAAN DAN KEARSIPAN
			8. Program Perlindungan dan Penyelamatan Arsip	DINAS PERPUSTAKAAN DAN KEARSIPAN
			9. Program Perizinan Penggunaan Arsip	DINAS PERPUSTAKAAN DAN KEARSIPAN
			10. Program Dukungan Pelaksanaan Tugas dan Fungsi DPRD	SEKRETARIAT DPRD
			11. Program Penyelenggaraan Pengawasan	INSPEKTORAT DAERAH
			12. Program Perumusan Kebijakan, Pendampingan dan Asistensi	INSPEKTORAT DAERAH
			13. Program Kepegawaian Daerah	BADAN KEPEGAWAIAN, PENDIDIKAN DAN PELATIHAN

PRIORITAS	SASARAN	ARAH PEMBANGUNAN DAERAH TAHUN 2024	PROGRAM	OPD
			14. Program Pengembangan Sumber Daya Manusia	BADAN KEPEGAWAIAN, PENDIDIKAN DAN PELATIHAN
	Meningkatnya kualitas pelayanan publik	1 Peningkatan Pelayanan Publik berbasis Elektronik	1. Program Pemerintahan dan Kesejahteraan Rakyat	SEKRETARIAT DAERAH
			2. Program Perekonomian dan Pembangunan	SEKRETARIAT DAERAH
			3. Program Informasi dan Komunikasi Publik	DINAS KOMUNIKASI, INFORMATIKA DAN PERSANDIAN
			4. Program Aplikasi Informatika	DINAS KOMUNIKASI, INFORMATIKA DAN PERSANDIAN
			5. Program Penyelenggaraan Persandian Untuk Pengamanan Informasi	DINAS KOMUNIKASI, INFORMATIKA DAN PERSANDIAN
			6. Program Pendaftaran Penduduk	DINAS KEPENDUDUKAN DAN PENCATATAN SIPIL
			7. Program Pencatatan Sipil	DINAS KEPENDUDUKAN DAN PENCATATAN SIPIL
			8. Program Pengelolaan Informasi Administrasi Kependudukan	DINAS KEPENDUDUKAN DAN PENCATATAN SIPIL
			9. Program Pengelolaan Profil Kependudukan	DINAS KEPENDUDUKAN DAN PENCATATAN SIPIL
			10. Program Penyelenggaraan Pemerintahan Dan Pelayanan Publik	KANTOR KECAMATAN
			11. Program Pemberdayaan Masyarakat Desa dan Kelurahan	KANTOR KECAMATAN
			12. Program Koordinasi Ketentraman Dan Ketertiban Umum	KANTOR KECAMATAN
			13. Penyelenggaraan Urusan Pemerintahan Umum	KANTOR KECAMATAN
			14. Program Pembinaan Dan Pengawasan Pemerintahan Desa	KANTOR KECAMATAN

Terkait penjabaran dari program merujuk pada dokumen-dokumen perencanaan yang sudah ada yaitu RPJP Nasional, RPJM Nasional, RPJMD SULBAR, RPJP SULBAR, RPJPD Kabupaten Mamuju, disajikan dalam bentuk uraian Tabel Rencana Program, Kegiatan, dan Sub Kegiatan untuk lebih jelas dapat dilihat pada tabel 5.2 dibawah ini;

Tabel. V-2

Rencana Program Pembangunan Kabupaten Mamuju Tahun 2024

No	Kode					Urusan / Bidang Urusan / Program / Kegiatan / Sub Kegiatan	Indikator Program / Kegiatan / Sub Kegiatan	Target Akhir Periode Renstra OPD	Realisasi Capaian RENJA OPD Tahun 2022	Prakiraan Capaian Target RENJA OPD Tahun 2023	Capaian Kinerja Dan Kerangka Pendanaan					Kelompok Sasaran	Prakiraan Maju Rencana Tahun 2023		Perangkat Daerah Penanggung Jawab		
											Target 2024	Pagu Indikatif (Rp)	Lokasi	Sumber Dana	Prioritas		Target	Pagu Indikatif (Rp)			
															Nasional					Daerah	
1	2					3	4	5	6	7	8	9	10	11	12	13	14	15	16	17	
						DINAS PENDIDIKAN, PEMUDA DAN OLAHRAGA						401.785.272.954							402.008.737.727		
	1					URUSAN PEMERINTAHAN WAJIB YANG BERKAITAN DENGAN PELAYANAN DASAR						401.085.272.954							401.288.737.727		
	1	01				URUSAN PEMERINTAHAN BIDANG PENDIDIKAN						401.085.272.954							401.288.737.727		
1	1	01	01			PROGRAM PENUNJANG URUSAN PEMERINTAHAN DAERAH KABUPATEN/KOTA	Indeks Kualitas Penunjang Urusan Pemerintahan Daerah	-			100 Persen	299.744.411.466							-	312.882.702.207	
	1	01	01	2.01		Perencanaan, Penganggaran, dan Evaluasi Kinerja Perangkat Daerah	Jumlah Dokumen Perencanaan, Penganggaran, dan Evaluasi Kinerja Perangkat Daerah	-			7 Dokumen	62.508.363			-	3. Penguatan stabilitas wilayah untuk mewujudkan kehidupan masyarakat yang harmonis dan berbudaya			-	79.860.000	
	1	01	01	2.01	0001	Penyusunan Dokumen Perencanaan Perangkat Daerah	Jumlah Dokumen Perencanaan Perangkat Daerah				1 Dokumen	4.164.000	- Kab. Mamuju, Mamuju, Rimuku	DANA TRANSFER UMUM-DANA ALOKASI UMUM	-	3. Penguatan stabilitas wilayah untuk mewujudkan kehidupan masyarakat yang harmonis dan berbudaya				6.600.000	DINAS PENDIDIKAN, PEMUDA DAN OLAHRAGA
	1	01	01	2.01	0002	Koordinasi dan Penyusunan Dokumen RKA-SKPD	Jumlah Dokumen RKA-SKPD dan Laporan Hasil Koordinasi Penyusunan Dokumen RKA-SKPD				0 Dokumen	25.001.943	- Kab. Mamuju, Mamuju, Rimuku	DANA TRANSFER UMUM-DANA ALOKASI UMUM	-	3. Penguatan stabilitas wilayah untuk mewujudkan kehidupan masyarakat yang harmonis dan berbudaya				0	DINAS PENDIDIKAN, PEMUDA DAN OLAHRAGA
	1	01	01	2.01	0003	Koordinasi dan Penyusunan Dokumen Perubahan RKA-SKPD	Jumlah Dokumen Perubahan RKA-SKPD dan Laporan Hasil Koordinasi Penyusunan Dokumen Perubahan RKA-SKPD				1 Dokumen	2.082.000	- Kab. Mamuju, Mamuju, Rimuku	DANA TRANSFER UMUM-DANA ALOKASI UMUM	-	3. Penguatan stabilitas wilayah untuk mewujudkan kehidupan masyarakat yang harmonis dan berbudaya				33.000.000	DINAS PENDIDIKAN, PEMUDA DAN OLAHRAGA
	1	01	01	2.01	0004	Koordinasi dan Penyusunan DPA-SKPD	Jumlah Dokumen DPA-SKPD dan Laporan Hasil Koordinasi Penyusunan Dokumen DPA-SKPD				1 Dokumen	25.014.420	- Kab. Mamuju, Mamuju, Rimuku	DANA TRANSFER UMUM-DANA ALOKASI UMUM	-	3. Penguatan stabilitas wilayah untuk mewujudkan kehidupan masyarakat yang harmonis dan berbudaya				40.260.000	DINAS PENDIDIKAN, PEMUDA DAN OLAHRAGA
	1	01	01	2.01	0005	Koordinasi dan Penyusunan Perubahan DPA- SKPD	Jumlah Dokumen Perubahan DPA-SKPD dan Laporan Hasil Koordinasi Penyusunan Dokumen Perubahan DPA-SKPD				0 Dokumen	2.082.000	- Kab. Mamuju, Semua Kecamatan, Semua Kel/Desa	DANA TRANSFER UMUM-DANA ALOKASI UMUM	-	3. Penguatan stabilitas wilayah untuk mewujudkan kehidupan masyarakat yang				0	DINAS PENDIDIKAN, PEMUDA DAN OLAHRAGA

No	Kode					Urusan / Bidang Urusan / Program / Kegiatan / Sub Kegiatan	Indikator Program / Kegiatan / Sub Kegiatan	Target Akhir Periode Renstra OPD	Realisasi Capaian RENJA OPD Tahun 2022	Prakiraan Capaian Target RENJA OPD Tahun 2023	Capaian Kinerja Dan Kerangka Pendanaan					Kelompok Sasaran	Prakiraan Maju Rencana Tahun 2023		Perangkat Daerah Penanggung Jawab	
											Target 2024	Pagu Indikatif (Rp)	Lokasi	Sumber Dana	Prioritas		Target	Pagu Indikatif (Rp)		
															Nasional					Daerah
1	2	3	4	5	6	7	8	9	10	11	12	13	14	15	16	17				
												harmonis dan berbudaya								
1	01	01	2.01	0006	Koordinasi dan Penyusunan Laporan Capaian Kinerja dan Ikhtisar Realisasi Kinerja SKPD															
					Jumlah Laporan Capaian Kinerja dan Ikhtisar Realisasi Kinerja SKPD dan Laporan Hasil Koordinasi Penyusunan Laporan Capaian Kinerja dan Ikhtisar Realisasi Kinerja SKPD					0 Laporan	4.164.000	- Kab. Mamuju, Semua Kecamatan, Semua Kel/Desa	DANA TRANSFER UMUM-DANA ALOKASI UMUM	-	3. Penguatan stabilitas wilayah untuk mewujudkan kehidupan masyarakat yang harmonis dan berbudaya	-	0	DINAS PENDIDIKAN, PEMUDA DAN OLAHRAGA		
1	01	01	2.02		Administrasi Keuangan Perangkat Daerah	Jumlah Laporan Pertanggungjawaban Keuangan	-			6 Laporan	298.774.158.623			-	3. Penguatan stabilitas wilayah untuk mewujudkan kehidupan masyarakat yang harmonis dan berbudaya	-	311.770.156.858			
1	01	01	2.02	0001	Penyediaan Gaji dan Tunjangan ASN															
					Jumlah Orang yang Menerima Gaji dan Tunjangan ASN					1892 Orang/Bulan Orang/bulan	298.687.408.143	- Kab. Mamuju, Semua Kecamatan, Semua Kel/Desa	DANA TRANSFER KHUSUS-DANA ALOKASI KHUSUS NON FISIK, DANA TRANSFER UMUM-DANA BAGI HASIL	-	3. Penguatan stabilitas wilayah untuk mewujudkan kehidupan masyarakat yang harmonis dan berbudaya	-	311.715.156.858	DINAS PENDIDIKAN, PEMUDA DAN OLAHRAGA		
1	01	01	2.02	0003	Pelaksanaan Penatausahaan dan Pengujian/Verifikasi Keuangan SKPD															
					Jumlah Dokumen Penatausahaan dan Pengujian/Verifikasi Keuangan SKPD					1 Dokumen Dokumen	86.750.480	- Kab. Mamuju, Mamuju, Semua Kel/Desa	DANA TRANSFER UMUM-DANA ALOKASI UMUM	-	3. Penguatan stabilitas wilayah untuk mewujudkan kehidupan masyarakat yang harmonis dan berbudaya	-	55.000.000	DINAS PENDIDIKAN, PEMUDA DAN OLAHRAGA		
1	01	01	2.03		Administrasi Barang Milik Daerah pada Perangkat Daerah	Jumlah Laporan Pengelolaan Barang Milik Daerah	-			4 Laporan	13.803.400			-	3. Penguatan stabilitas wilayah untuk mewujudkan kehidupan masyarakat yang harmonis dan berbudaya	-	55.000.000			
1	01	01	2.03	0006	Penatausahaan Barang Milik Daerah pada SKPD															
					Jumlah Laporan Penatausahaan Barang Milik Daerah pada SKPD					12 Laporan	13.803.400	- Kab. Mamuju, Semua Kecamatan, Semua Kel/Desa	DANA TRANSFER UMUM-DANA ALOKASI UMUM	-	3. Penguatan stabilitas wilayah untuk mewujudkan kehidupan masyarakat yang harmonis dan berbudaya	-	55.000.000	DINAS PENDIDIKAN, PEMUDA DAN OLAHRAGA		
1	01	01	2.05		Administrasi Kepegawaian Perangkat Daerah	Jumlah Dokumen Ketatausahaan dan Kepegawaian	-			7 Dokumen	75.000.000			-	3. Penguatan stabilitas wilayah untuk mewujudkan kehidupan masyarakat yang harmonis dan berbudaya	-	82.500.000			
1	01	01	2.05	0003	Pendataan dan Pengolahan Administrasi Kepegawaian															

No	Kode					Urusan / Bidang Urusan / Program / Kegiatan / Sub Kegiatan	Indikator Program / Kegiatan / Sub Kegiatan	Target Akhir Periode Renstra OPD	Realisasi Capaian RENJA OPD Tahun 2022	Prakiraan Capaian Target RENJA OPD Tahun 2023	Capaian Kinerja Dan Kerangka Pendanaan					Kelompok Sasaran	Prakiraan Maju Rencana Tahun 2023		Perangkat Daerah Penanggung Jawab	
											Target 2024	Pagu Indikatif (Rp)	Lokasi	Sumber Dana	Prioritas		Target	Pagu Indikatif (Rp)		
															Nasional					Daerah
1	2	3	4	5	6	7	8	9	10	11	12	13	14	15	16	17				
						Jumlah Dokumen Pendataan dan Pengolahan Administrasi Kepegawaian				1 Dokumen Dokumen	75.000.000	- Kab. Mamuju, Semua Kecamatan, Semua Kel/Desa	DANA TRANSFER UMUM-DANA ALOKASI UMUM	-	3. Penguatan stabilitas wilayah untuk mewujudkan kehidupan masyarakat yang harmonis dan berbudaya	-	82.500.000	DINAS PENDIDIKAN, PEMUDA DAN OLAHRAGA		
	1	01	01	2.06		Administrasi Umum Perangkat Daerah	Jumlah Laporan Penyediaan Barang dan Jasa	-			9 Laporan	498.989.960			-	3. Penguatan stabilitas wilayah untuk mewujudkan kehidupan masyarakat yang harmonis dan berbudaya	-	522.887.470		
	1	01	01	2.06	0004	Penyediaan Bahan Logistik Kantor														
						Jumlah Paket Bahan Logistik Kantor yang Disediakan				2 paket Paket	34.975.000	- Kab. Mamuju, Mamuju, Semua Kel/Desa	DANA TRANSFER UMUM-DANA ALOKASI UMUM	-	3. Penguatan stabilitas wilayah untuk mewujudkan kehidupan masyarakat yang harmonis dan berbudaya	-	38.500.000	DINAS PENDIDIKAN, PEMUDA DAN OLAHRAGA		
	1	01	01	2.06	0005	Penyediaan Barang Cetak dan Penggandaan														
						Jumlah Paket Barang Cetak dan Penggandaan yang Disediakan				2 paket Paket	29.999.800	- Kab. Mamuju, Semua Kecamatan, Semua Kel/Desa	DANA TRANSFER UMUM-DANA ALOKASI UMUM	-	3. Penguatan stabilitas wilayah untuk mewujudkan kehidupan masyarakat yang harmonis dan berbudaya	-	33.000.000	DINAS PENDIDIKAN, PEMUDA DAN OLAHRAGA		
	1	01	01	2.06	0009	Penyelenggaraan Rapat Koordinasi dan Konsultasi SKPD														
						Jumlah Laporan Penyelenggaraan Rapat Koordinasi dan Konsultasi SKPD				12 laporan Laporan	434.015.160	- Kab. Mamuju, Semua Kecamatan, Semua Kel/Desa	DANA TRANSFER UMUM-DANA ALOKASI UMUM	-	3. Penguatan stabilitas wilayah untuk mewujudkan kehidupan masyarakat yang harmonis dan berbudaya	-	451.387.470	DINAS PENDIDIKAN, PEMUDA DAN OLAHRAGA		
	1	01	01	2.08		Penyediaan Jasa Penunjang Urusan Pemerintahan Daerah	Jumlah Laporan Penyediaan Jasa Penunjang Urusan Pemerintahan Daerah	-			3 Laporan	162.251.120			-	3. Penguatan stabilitas wilayah untuk mewujudkan kehidupan masyarakat yang harmonis dan berbudaya	-	199.584.096		
	1	01	01	2.08	0002	Penyediaan Jasa Komunikasi, Sumber Daya Air dan Listrik														
						Jumlah Laporan Penyediaan Jasa Komunikasi, Sumber Daya Air dan Listrik yang Disediakan				12 laporan Laporan	158.087.120	- Kab. Mamuju, Mamuju, Rimuku	DANA TRANSFER UMUM-DANA ALOKASI UMUM	-	3. Penguatan stabilitas wilayah untuk mewujudkan kehidupan masyarakat yang harmonis dan berbudaya	-	199.584.096	DINAS PENDIDIKAN, PEMUDA DAN OLAHRAGA		
	1	01	01	2.08	0003	Penyediaan Jasa Peralatan dan Perlengkapan Kantor														
						Jumlah Laporan Penyediaan Jasa Peralatan dan Perlengkapan Kantor yang Disediakan				0 Laporan	2.082.000	- Kab. Mamuju, Mamuju, Semua Kel/Desa	DANA TRANSFER UMUM-DANA ALOKASI UMUM	-	3. Penguatan stabilitas wilayah untuk mewujudkan kehidupan masyarakat yang harmonis dan berbudaya	-	0	DINAS PENDIDIKAN, PEMUDA DAN OLAHRAGA		
	1	01	01	2.08	0004	Penyediaan Jasa Pelayanan Umum Kantor														

No	Kode					Urusan / Bidang Urusan / Program / Kegiatan / Sub Kegiatan	Indikator Program / Kegiatan / Sub Kegiatan	Target Akhir Periode Renstra OPD	Realisasi Capaian RENJA OPD Tahun 2022	Prakiraan Capaian Target RENJA OPD Tahun 2023	Capaian Kinerja Dan Kerangka Pendanaan					Kelompok Sasaran	Prakiraan Maju Rencana Tahun 2023		Perangkat Daerah Penanggung Jawab	
											Target 2024	Pagu Indikatif (Rp)	Lokasi	Sumber Dana	Prioritas		Target	Pagu Indikatif (Rp)		
															Nasional					Daerah
1	2	3	4	5	6	7	8	9	10	11	12	13	14	15	16	17				
						Jumlah Laporan Penyediaan Jasa Pelayanan Umum Kantor yang Disediakan					0 Laporan	2.082.000	- Kab. Mamuju, Semua Kecamatan, Semua Kel/Desa	DANA TRANSFER UMUM-DANA ALOKASI UMUM	-	3. Penguatan stabilitas wilayah untuk mewujudkan kehidupan masyarakat yang harmonis dan berbudaya	-		0	DINAS PENDIDIKAN, PEMUDA DAN OLAHRAGA
	1	01	01	2.09		Pemeliharaan Barang Milik Daerah Penunjang Urusan Pemerintahan Daerah	Jumlah laporan Pemeliharaan Barang Milik Daerah Penunjang Urusan Pemerintahan Daerah	-			6 Laporan	157.700.000			-	3. Penguatan stabilitas wilayah untuk mewujudkan kehidupan masyarakat yang harmonis dan berbudaya	-		172.713.783	
	1	01	01	2.09	0002	Penyediaan Jasa Pemeliharaan, Biaya Pemeliharaan, Pajak dan Perizinan Kendaraan Dinas Operasional atau Lapangan														
						Jumlah Kendaraan Dinas Operasional atau Lapangan yang Dipelihara dan Dibayarkan Pajak dan Perizinannya					85 Unit	157.700.000	- Kab. Mamuju, Semua Kecamatan, Semua Kel/Desa	DANA TRANSFER UMUM-DANA ALOKASI UMUM	-	3. Penguatan stabilitas wilayah untuk mewujudkan kehidupan masyarakat yang harmonis dan berbudaya	-		172.713.783	DINAS PENDIDIKAN, PEMUDA DAN OLAHRAGA
2	1	01	02			PROGRAM PENGELOLAAN PENDIDIKAN	Persentase Pengelolaan Pendidikan sesuai Standar Nasional Pendidikan	-			55.91 Persen	101.340.861.488						-	88.406.035.520	
	1	01	02	2.01		Pengelolaan Pendidikan Sekolah Dasar	Jumlah SD Terakreditasi	-			195 Lembaga Sekolah	60.019.284.271			-	2.2.2. Peningkatan Mutu Pendidik dan Tenaga Kependidikan 3. Penguatan stabilitas wilayah untuk mewujudkan kehidupan masyarakat yang harmonis dan berbudaya	-		51.175.798.964	
	1	01	02	2.01	0001	Pembangunan Unit Sekolah Baru (USB)														
						Jumlah Sekolah Baru yang Telah Dibangun					4 unit Unit	2.000.000.000	- Kab. Mamuju, Semua Kecamatan, Semua Kel/Desa	DANA TRANSFER KHUSUS-DANA ALOKASI KHUSUS FISIK	-	2.2.2. Peningkatan Mutu Pendidik dan Tenaga Kependidikan 3. Penguatan stabilitas wilayah untuk mewujudkan kehidupan masyarakat yang harmonis dan berbudaya	-		1.000.000.000	DINAS PENDIDIKAN, PEMUDA DAN OLAHRAGA
	1	01	02	2.01	0003	Pembangunan Ruang Guru/Kepala Sekolah/TU														
						Jumlah Ruang Guru/Kepala Sekolah/TU yang Telah Dibangun					2 unit Ruang	1.000.000.000	- Kab. Mamuju, Semua Kecamatan, Semua Kel/Desa	DANA TRANSFER KHUSUS-DANA ALOKASI KHUSUS FISIK	-	3. Penguatan stabilitas wilayah untuk mewujudkan kehidupan masyarakat yang harmonis dan berbudaya	-		450.000.000	DINAS PENDIDIKAN, PEMUDA DAN OLAHRAGA
	1	01	02	2.01	0004	Pembangunan Ruang Unit Kesehatan Sekolah														
						Jumlah Ruang Unit Kesehatan Sekolah yang Telah Dibangun					2 unit Ruang	1.000.000.000	- Kab. Mamuju, Semua Kecamatan, Semua Kel/Desa	DANA TRANSFER KHUSUS-DANA ALOKASI KHUSUS FISIK	-	3. Penguatan stabilitas wilayah untuk mewujudkan kehidupan masyarakat yang harmonis dan berbudaya	-		500.000.000	DINAS PENDIDIKAN, PEMUDA DAN OLAHRAGA

No	Kode					Urusan / Bidang Urusan / Program / Kegiatan / Sub Kegiatan	Indikator Program / Kegiatan / Sub Kegiatan	Target Akhir Periode Renstra OPD	Realisasi Capaian RENJA OPD Tahun 2022	Prakiraan Capaian Target RENJA OPD Tahun 2023	Capaian Kinerja Dan Kerangka Pendanaan				Kelompok Sasaran	Prakiraan Maju Rencana Tahun 2023		Perangkat Daerah Penanggung Jawab		
											Target 2024	Pagu Indikatif (Rp)	Lokasi	Sumber Dana		Prioritas			Target	Pagu Indikatif (Rp)
																Nasional	Daerah			
1	2	3	4	5	6	7	8	9	10	11	12	13	14	15	16	17				
	1	01	02	2.01	0005	Pembangunan Perpustakaan Sekolah														
						Jumlah Perpustakaan Sekolah yang Telah Dibangun					2 unit Ruang	2.000.000.000	- Kab. Mamuju, Semua Kecamatan, Semua Kel/Desa	DANA TRANSFER KHUSUS-DANA ALOKASI KHUSUS FISIK	-	3. Penguatan stabilitas wilayah untuk mewujudkan kehidupan masyarakat yang harmonis dan berbudaya	-	395.434.170	DINAS PENDIDIKAN, PEMUDA DAN OLAHRAGA	
	1	01	02	2.01	0006	Pembangunan Sarana, Prasarana dan Utilitas Sekolah														
						Jumlah Sarana, Prasarana dan Utilitas Sekolah yang Telah Dibangun					7 Unit	1.500.000.000	- Kab. Mamuju, Semua Kecamatan, Semua Kel/Desa	DANA TRANSFER UMUM-DANA ALOKASI UMUM, DANA TRANSFER KHUSUS-DANA ALOKASI KHUSUS FISIK	-	3. Penguatan stabilitas wilayah untuk mewujudkan kehidupan masyarakat yang harmonis dan berbudaya	-	790.000.000	DINAS PENDIDIKAN, PEMUDA DAN OLAHRAGA	
	1	01	02	2.01	0011	Rehabilitasi Sedang/Berat Perpustakaan Sekolah														
						Jumlah Perpustakaan Sekolah yang Telah Direhabilitasi Sedang/Berat					2 unit Ruang	1.000.000.000	- Kab. Mamuju, Semua Kecamatan, Semua Kel/Desa	DANA TRANSFER KHUSUS-DANA ALOKASI KHUSUS FISIK	-	3. Penguatan stabilitas wilayah untuk mewujudkan kehidupan masyarakat yang harmonis dan berbudaya	-	100.000.000	DINAS PENDIDIKAN, PEMUDA DAN OLAHRAGA	
	1	01	02	2.01	0014	Pengadaan Mebel Sekolah														
						Jumlah Mebel sekolah yang Tersedia					20 paket Paket	5.323.410.000	- Kab. Mamuju, Semua Kecamatan, Semua Kel/Desa	DANA TRANSFER KHUSUS-DANA ALOKASI KHUSUS FISIK, DANA TRANSFER UMUM-DANA ALOKASI UMUM	-	3. Penguatan stabilitas wilayah untuk mewujudkan kehidupan masyarakat yang harmonis dan berbudaya	-	1.000.000.000	DINAS PENDIDIKAN, PEMUDA DAN OLAHRAGA	
	1	01	02	2.01	0022	Pengadaan Alat Praktik dan Peraga Siswa														
						Jumlah Alat Praktik dan Peraga Siswa yang Tersedia					20 paket Paket	3.000.000.000	- Kab. Mamuju, Semua Kecamatan, Semua Kel/Desa	DANA TRANSFER KHUSUS-DANA ALOKASI KHUSUS FISIK	-	3. Penguatan stabilitas wilayah untuk mewujudkan kehidupan masyarakat yang harmonis dan berbudaya	-	700.000.000	DINAS PENDIDIKAN, PEMUDA DAN OLAHRAGA	
	1	01	02	2.01	0025	Pembinaan Minat, Bakat dan Kreativitas Siswa														
						Jumlah Siswa yang Mengikuti Ajang Kompetisi/Lomba Akademik dan Non Akademik					30 Peserta Didik	95.479.900	- Kab. Mamuju, Mamuju, Semua Kel/Desa	DANA TRANSFER UMUM-DANA ALOKASI UMUM	-	3. Penguatan stabilitas wilayah untuk mewujudkan kehidupan masyarakat yang harmonis dan berbudaya	-	83.762.250	DINAS PENDIDIKAN, PEMUDA DAN OLAHRAGA	
	1	01	02	2.01	0027	Pengembangan Karir Pendidik dan Tenaga Kependidikan pada Satuan Pendidikan Sekolah Dasar														
						Jumlah Pendidik dan Tenaga Kependidikan yang Mendapatkan Fasilitas Kenaikan Pangkat/Golongan, Pemberian Promosi, Peningkatan Kompetensi dan Kualifikasi					30 Orang	109.770.000	- Kab. Mamuju, Mamuju, Semua Kel/Desa	DANA TRANSFER UMUM-DANA ALOKASI UMUM	-	3. Penguatan stabilitas wilayah untuk mewujudkan kehidupan masyarakat yang harmonis dan berbudaya	-	75.000.000	DINAS PENDIDIKAN, PEMUDA DAN OLAHRAGA	

No	Kode						Urusan / Bidang Urusan / Program / Kegiatan / Sub Kegiatan	Indikator Program / Kegiatan / Sub Kegiatan	Target Akhir Periode Renstra OPD	Realisasi Capaian RENJA OPD Tahun 2022	Prakiraan Capaian Target RENJA OPD Tahun 2023	Capaian Kinerja Dan Kerangka Pendanaan					Kelompok Sasaran	Prakiraan Maju Rencana Tahun 2023		Perangkat Daerah Penanggung Jawab	
												Target 2024	Pagu Indikatif (Rp)	Lokasi	Sumber Dana	Prioritas		Target	Pagu Indikatif (Rp)		
																Nasional					Daerah
1	2	3	4	5	6	7	8	9	10	11	12	13	14	15	16	17					
	1	01	02	2.01	0028	Pembinaan Kelembagaan dan Manajemen Sekolah	Jumlah Sekolah Menengah Dasar yang Dilaksanakan Pembinaan Kelembagaan dan manajemen sekolah				360 Satuan Pendidikan	200.000.000	- Kab. Mamuju, Semua Kecamatan, Semua Kel/Desa	DANA TRANSFER UMUM-DANA ALOKASI UMUM	-	3. Penguatan stabilitas wilayah untuk mewujudkan kehidupan masyarakat yang harmonis dan berbudaya	-	150.000.000	DINAS PENDIDIKAN, PEMUDA DAN OLAHRAGA		
	1	01	02	2.01	0029	Pengelolaan Dana BOS Sekolah Dasar	Jumlah Sekolah Dasar yang Mengelola Dana BOS				311 Sekolah Satuan Pendidikan	32.082.118.571	- Kab. Mamuju, Semua Kecamatan, Semua Kel/Desa	DAK NON FISIK-BOS REGULER	-	3. Penguatan stabilitas wilayah untuk mewujudkan kehidupan masyarakat yang harmonis dan berbudaya	-	31.947.440.000	DINAS PENDIDIKAN, PEMUDA DAN OLAHRAGA		
	1	01	02	2.01	0030	Peningkatan Kapasitas Pengelolaan Dana BOS Sekolah Dasar	Jumlah Tenaga Pengelola yang Meningkatkan Kapasitasnya dalam Pengelolaan Dana BOS Sekolah Dasar				75 Orang	105.005.800	- Kab. Mamuju, Semua Kecamatan, Semua Kel/Desa	DANA TRANSFER UMUM-DANA ALOKASI UMUM	-	3. Penguatan stabilitas wilayah untuk mewujudkan kehidupan masyarakat yang harmonis dan berbudaya	-	115.498.680	DINAS PENDIDIKAN, PEMUDA DAN OLAHRAGA		
	1	01	02	2.01	0031	Pembangunan Laboratorium Sekolah Dasar	Jumlah Ruang Laboratorium Sekolah Dasar yang Telah Dibangun				3 unit Ruang	600.000.000	- Kab. Mamuju, Semua Kecamatan, Semua Kel/Desa	DANA TRANSFER KHUSUS-DANA ALOKASI KHUSUS FISIK	-	3. Penguatan stabilitas wilayah untuk mewujudkan kehidupan masyarakat yang harmonis dan berbudaya	-	600.000.000	DINAS PENDIDIKAN, PEMUDA DAN OLAHRAGA		
	1	01	02	2.01	0036	Pengembangan konten digital untuk pendidikan	Jumlah konten digital untuk pendidikan yang telah dikembangkan				0 Konten Digital	12.500.000	- Kab. Mamuju, Semua Kecamatan, Semua Kel/Desa	DANA TRANSFER UMUM-DANA ALOKASI UMUM	-	3. Penguatan stabilitas wilayah untuk mewujudkan kehidupan masyarakat yang harmonis dan berbudaya	-	0	DINAS PENDIDIKAN, PEMUDA DAN OLAHRAGA		
	1	01	02	2.01	0048	Rehabilitasi Sedang/Berat Sarana, Prasarana dan Utilitas Sekolah	Jumlah Sarana, Prasarana dan Utilitas Sekolah yang Telah Direhabilitasi Sedang/Berat				2 unit Unit	391.000.000	- Kab. Mamuju, Semua Kecamatan, Semua Kel/Desa	DANA TRANSFER KHUSUS-DANA ALOKASI KHUSUS FISIK	-	3. Penguatan stabilitas wilayah untuk mewujudkan kehidupan masyarakat yang harmonis dan berbudaya	-	99.529.481	DINAS PENDIDIKAN, PEMUDA DAN OLAHRAGA		
	1	01	02	2.01	0051	Rehabilitasi Sedang/Berat Ruang Kelas Sekolah	Jumlah Ruang Kelas Sekolah yang Telah Direhabilitasi Sedang/Berat				30 Ruang	9.600.000.000	- Semua Kota/Kab, Semua Kecamatan, Semua Kel/Desa - Kab. Mamuju, Semua Kecamatan, Semua Kel/Desa	DANA TRANSFER KHUSUS-DANA ALOKASI KHUSUS FISIK	-	3. Penguatan stabilitas wilayah untuk mewujudkan kehidupan masyarakat yang harmonis dan berbudaya	-	13.169.134.383	DINAS PENDIDIKAN, PEMUDA DAN OLAHRAGA		
	1	01	02	2.02		Pengelolaan Pendidikan Sekolah Menengah Pertama	Jumlah SMP Terakreditasi	-			45 Lembaga Sekolah	32.840.934.117			-	3. Penguatan stabilitas wilayah untuk mewujudkan	-	28.768.371.956			

No	Kode					Urusan / Bidang Urusan / Program / Kegiatan / Sub Kegiatan	Indikator Program / Kegiatan / Sub Kegiatan	Target Akhir Periode Renstra OPD	Realisasi Capaian RENJA OPD Tahun 2022	Prakiraan Capaian Target RENJA OPD Tahun 2023	Capaian Kinerja Dan Kerangka Pendanaan					Kelompok Sasaran	Prakiraan Maju Rencana Tahun 2023		Perangkat Daerah Penanggung Jawab	
											Target 2024	Pagu Indikatif (Rp)	Lokasi	Sumber Dana	Prioritas		Target	Pagu Indikatif (Rp)		
															Nasional					Daerah
1	2	3	4	5	6	7	8	9	10	11	12	13	14	15	16	17				
												kehidupan masyarakat yang harmonis dan berbudaya								
1	01	02	2.02	0001	Pembangunan Unit Sekolah Baru (USB)															
						Jumlah Sekolah Baru yang Telah Dibangun				2 unit Unit	496.320.000	- Kab. Mamuju, Semua Kecamatan, Semua Kel/Desa	DANA TRANSFER KHUSUS-DANA ALOKASI KHUSUS FISIK	-	3. Penguatan stabilitas wilayah untuk mewujudkan kehidupan masyarakat yang harmonis dan berbudaya	-	500.000.000	DINAS PENDIDIKAN, PEMUDA DAN OLAHRAGA		
1	01	02	2.02	0003	Pembangunan Ruang Guru/Kepala Sekolah/TU															
						Jumlah Ruang Guru/Kepala Sekolah/TU yang Telah Dibangun				5 unit Ruang	1.013.760.000	- Kab. Mamuju, Semua Kecamatan, Semua Kel/Desa	DANA TRANSFER KHUSUS-DANA ALOKASI KHUSUS FISIK	-	3. Penguatan stabilitas wilayah untuk mewujudkan kehidupan masyarakat yang harmonis dan berbudaya	-	1.013.240.000	DINAS PENDIDIKAN, PEMUDA DAN OLAHRAGA		
1	01	02	2.02	0004	Pembangunan Ruang Unit Kesehatan Sekolah															
						Jumlah Ruang Unit Kesehatan Sekolah yang Telah Dibangun				4 unit Ruang	924.000.000	- Kab. Mamuju, Semua Kecamatan, Semua Kel/Desa	DANA TRANSFER KHUSUS-DANA ALOKASI KHUSUS FISIK	-	3. Penguatan stabilitas wilayah untuk mewujudkan kehidupan masyarakat yang harmonis dan berbudaya	-	1.000.000.000	DINAS PENDIDIKAN, PEMUDA DAN OLAHRAGA		
1	01	02	2.02	0005	Pembangunan Perpustakaan Sekolah															
						Jumlah Perpustakaan Sekolah yang Telah Dibangun				3 unit Ruang	1.045.440.000	- Kab. Mamuju, Semua Kecamatan, Semua Kel/Desa	DANA TRANSFER KHUSUS-DANA ALOKASI KHUSUS FISIK	-	3. Penguatan stabilitas wilayah untuk mewujudkan kehidupan masyarakat yang harmonis dan berbudaya	-	927.455.289	DINAS PENDIDIKAN, PEMUDA DAN OLAHRAGA		
1	01	02	2.02	0006	Pembangunan Laboratorium															
						Jumlah Ruang Laboratorium yang Telah Dibangun				10 Ruang	3.954.720.000	- Kab. Mamuju, Semua Kecamatan, Semua Kel/Desa	DANA TRANSFER KHUSUS-DANA ALOKASI KHUSUS FISIK	-	3. Penguatan stabilitas wilayah untuk mewujudkan kehidupan masyarakat yang harmonis dan berbudaya	-	4.154.869.357	DINAS PENDIDIKAN, PEMUDA DAN OLAHRAGA		
1	01	02	2.02	0012	Pembangunan Sarana, Prasarana dan Utilitas Sekolah															
						Jumlah Sarana, Prasarana dan Utilitas Sekolah yang Telah Dibangun				4 unit Unit	570.240.000	- Kab. Mamuju, Semua Kecamatan, Semua Kel/Desa	DANA TRANSFER UMUM-DANA ALOKASI UMUM, DANA TRANSFER KHUSUS-DANA ALOKASI KHUSUS FISIK	-	3. Penguatan stabilitas wilayah untuk mewujudkan kehidupan masyarakat yang harmonis dan berbudaya	-	553.946.629	DINAS PENDIDIKAN, PEMUDA DAN OLAHRAGA		
1	01	02	2.02	0014	Rehabilitasi Sedang/Berat Ruang Kelas Sekolah															
						Jumlah Ruang kelas sekolah yang Telah Direhabilitasi Sedang/Berat				18 Ruang Ruang	7.318.080.000	- Kab. Mamuju, Semua Kecamatan, Semua Kel/Desa	DANA TRANSFER KHUSUS-DANA ALOKASI KHUSUS FISIK	-	3. Penguatan stabilitas wilayah untuk mewujudkan kehidupan masyarakat yang harmonis dan berbudaya	-	3.213.390.161	DINAS PENDIDIKAN, PEMUDA DAN OLAHRAGA		

No	Kode					Urusan / Bidang Urusan / Program / Kegiatan / Sub Kegiatan	Indikator Program / Kegiatan / Sub Kegiatan	Target Akhir Periode Renstra OPD	Realisasi Capaian RENJA OPD Tahun 2022	Prakiraan Capaian Target RENJA OPD Tahun 2023	Capaian Kinerja Dan Kerangka Pendanaan					Kelompok Sasaran	Prakiraan Maju Rencana Tahun 2023		Perangkat Daerah Penanggung Jawab	
											Target 2024	Pagu Indikatif (Rp)	Lokasi	Sumber Dana	Prioritas		Target	Pagu Indikatif (Rp)		
															Nasional					Daerah
1	2	3	4	5	6	7	8	9	10	11	12	13	14	15	16	17				
	1	01	02	2.02	0017	Rehabilitasi Sedang/Berat Perpustakaan Sekolah	Jumlah Perpustakaan Sekolah yang Telah Direhabilitasi Sedang/Berat				2 unit Ruang	422.400.000	- Kab. Mamuju, Semua Kecamatan, Semua Kel/Desa	DANA TRANSFER KHUSUS-DANA ALOKASI KHUSUS FISIK	-	3. Penguatan stabilitas wilayah untuk mewujudkan kehidupan masyarakat yang harmonis dan berbudaya	-	293.461.000	DINAS PENDIDIKAN, PEMUDA DAN OLAHRAGA	
	1	01	02	2.02	0018	Rehabilitasi Sedang/Berat Laboratorium	Jumlah Laboratorium yang Telah Direhabilitasi Sedang/Berat				2 unit Ruang	1.679.040.000	- Kab. Mamuju, Semua Kecamatan, Semua Kel/Desa	DANA TRANSFER KHUSUS-DANA ALOKASI KHUSUS FISIK	-	3. Penguatan stabilitas wilayah untuk mewujudkan kehidupan masyarakat yang harmonis dan berbudaya	-	298.394.000	DINAS PENDIDIKAN, PEMUDA DAN OLAHRAGA	
	1	01	02	2.02	0025	Pengadaan Mebel Sekolah	Jumlah Mebel Sekolah yang Tersedia				18 Paket	1.892.429.000	- Kab. Mamuju, Semua Kecamatan, Semua Kel/Desa	DANA TRANSFER KHUSUS-DANA ALOKASI KHUSUS FISIK	-	3. Penguatan stabilitas wilayah untuk mewujudkan kehidupan masyarakat yang harmonis dan berbudaya	-	2.779.826.400	DINAS PENDIDIKAN, PEMUDA DAN OLAHRAGA	
	1	01	02	2.02	0038	Pembinaan Minat, Bakat dan Kreativitas Siswa	Jumlah Siswa yang Mengikuti Ajang Kompetisi/Lomba Akademik dan Non Akademik				66 Peserta Didik	76.895.600	- Kab. Mamuju, Semua Kecamatan, Semua Kel/Desa	DANA TRANSFER UMUM-DANA ALOKASI UMUM	-	3. Penguatan stabilitas wilayah untuk mewujudkan kehidupan masyarakat yang harmonis dan berbudaya	-	83.762.250	DINAS PENDIDIKAN, PEMUDA DAN OLAHRAGA	
	1	01	02	2.02	0040	Pengembangan Karir Pendidik dan Tenaga Kependidikan pada Satuan Pendidikan Sekolah Menengah Pertama	Jumlah Pendidik dan Tenaga Kependidikan yang Mendapatkan Fasilitas Kenaikan Pangkat/Golongan, Pemberian Promosi, Peningkatan Kompetensi dan Kualifikasi				66 Orang	101.955.740	- Kab. Mamuju, Mamuju, Semua Kel/Desa	DANA TRANSFER UMUM-DANA ALOKASI UMUM	-	3. Penguatan stabilitas wilayah untuk mewujudkan kehidupan masyarakat yang harmonis dan berbudaya	-	82.500.000	DINAS PENDIDIKAN, PEMUDA DAN OLAHRAGA	
	1	01	02	2.02	0042	Pengelolaan Dana BOS Sekolah Menengah Pertama	Jumlah Sekolah Menengah pertama yang Mengelola Dana BOS				sekolah Satuan Pendidikan	12.979.012.857	- Kab. Mamuju, Semua Kecamatan, Semua Kel/Desa	DAK NON FISIK-BOS REGULER	-	3. Penguatan stabilitas wilayah untuk mewujudkan kehidupan masyarakat yang harmonis dan berbudaya	-	12.934.120.000	DINAS PENDIDIKAN, PEMUDA DAN OLAHRAGA	
	1	01	02	2.02	0043	Peningkatan Kapasitas Pengelolaan Dana BOS Sekolah Menengah Pertama	Jumlah Tenaga yang Meningkatkan Kapasitasnya dalam Pengelolaan Dana BOS Sekolah Menengah Pertama				66 Orang	55.714.840	- Kab. Mamuju, Semua Kecamatan, Semua Kel/Desa	DANA TRANSFER UMUM-DANA ALOKASI UMUM	-	2.2.2. Peningkatan Mutu Pendidik dan Tenaga Kependidikan 3. Penguatan stabilitas wilayah untuk mewujudkan kehidupan masyarakat yang harmonis dan berbudaya	-	24.998.800	DINAS PENDIDIKAN, PEMUDA DAN OLAHRAGA	
	1	01	02	2.02	0051	Koordinasi, Perencanaan, Supervisi dan Evaluasi Layanan di Bidang Pendidikan														

No	Kode					Urusan / Bidang Urusan / Program / Kegiatan / Sub Kegiatan	Indikator Program / Kegiatan / Sub Kegiatan	Target Akhir Periode Renstra OPD	Realisasi Capaian RENJA OPD Tahun 2022	Prakiraan Capaian Target RENJA OPD Tahun 2023	Capaian Kinerja Dan Kerangka Pendanaan				Kelompok Sasaran	Prakiraan Maju Rencana Tahun 2023		Perangkat Daerah Penanggung Jawab		
											Target 2024	Pagu Indikatif (Rp)	Lokasi	Sumber Dana		Prioritas			Target	Pagu Indikatif (Rp)
																Nasional	Daerah			
1	2	3	4	5	6	7	8	9	10	11	12	13	14	15	16	17				
						Jumlah Dokumen Hasil Koordinasi, Perencanaan, Supervisi dan Evaluasi Layanan di Bidang Pendidikan					0 Dokumen	19.200.000	- Kab. Mamuju, Semua Kecamatan, Semua Kel/Desa	DANA TRANSFER UMUM-DANA ALOKASI UMUM	-	2.2.2. Peningkatan Mutu Pendidik dan Tenaga Kependidikan 3. Penguatan stabilitas wilayah untuk mewujudkan kehidupan masyarakat yang harmonis dan berbudaya	-		0	DINAS PENDIDIKAN, PEMUDA DAN OLAHRAGA
1	01	02	2.02	0058	Penyelenggaraan Proses Belajar bagi Peserta Didik															
						Jumlah Peserta Didik yang Mengikuti Proses Belajar					25 Satuan Pendidikan	101.646.080	- Kab. Mamuju, Semua Kecamatan, Semua Kel/Desa	DANA TRANSFER UMUM-DANA ALOKASI UMUM	-	3. Penguatan stabilitas wilayah untuk mewujudkan kehidupan masyarakat yang harmonis dan berbudaya	-		136.239.070	DINAS PENDIDIKAN, PEMUDA DAN OLAHRAGA
1	01	02	2.02	0064	Rehabilitasi Sedang/Berat Ruang Guru/Kepala Sekolah/TU															
						Jumlah Ruang Guru/Kepala Sekolah/TU yang Telah Direhabilitasi Sedang/Berat					4 unit Ruang	190.080.000	- Kab. Mamuju, Semua Kecamatan, Semua Kel/Desa	DANA TRANSFER KHUSUS-DANA ALOKASI KHUSUS FISIK	-	3. Penguatan stabilitas wilayah untuk mewujudkan kehidupan masyarakat yang harmonis dan berbudaya	-		772.169.000	DINAS PENDIDIKAN, PEMUDA DAN OLAHRAGA
1	01	02	2.03		Pengelolaan Pendidikan Anak Usia Dini (PAUD)															
						Jumlah PAUD Terakreditasi	-				135 Sekolah	4.943.043.100			-	3. Penguatan stabilitas wilayah untuk mewujudkan kehidupan masyarakat yang harmonis dan berbudaya	-		4.974.264.600	
1	01	02	2.03	0002	Pembangunan Sarana, Prasarana dan Utilitas PAUD															
						Jumlah Sarana, Prasarana dan Utilitas PAUD yang Telah Dibangun					4 unit Unit	679.843.100	- Kab. Mamuju, Semua Kecamatan, Semua Kel/Desa	DANA TRANSFER KHUSUS-DANA ALOKASI KHUSUS FISIK	-	3. Penguatan stabilitas wilayah untuk mewujudkan kehidupan masyarakat yang harmonis dan berbudaya	-		562.136.836	DINAS PENDIDIKAN, PEMUDA DAN OLAHRAGA
1	01	02	2.03	0003	Rehabilitasi Sedang/Berat Gedung/Ruang Kelas/Ruang Guru PAUD															
						Jumlah Gedung/Ruang Kelas/Ruang Guru PAUD yang Telah Direhabilitasi Sedang/Berat					3 unit Unit	303.000.000	- Kab. Mamuju, Semua Kecamatan, Semua Kel/Desa	DANA TRANSFER KHUSUS-DANA ALOKASI KHUSUS FISIK	-	3. Penguatan stabilitas wilayah untuk mewujudkan kehidupan masyarakat yang harmonis dan berbudaya	-		230.632.600	DINAS PENDIDIKAN, PEMUDA DAN OLAHRAGA
1	01	02	2.03	0007	Pengadaan Mebel PAUD															
						Jumlah Mebel PAUD yang Tersedia					2 paket Paket	60.000.000	- Kab. Mamuju, Semua Kecamatan, Semua Kel/Desa	DANA TRANSFER KHUSUS-DANA ALOKASI KHUSUS FISIK	-	3. Penguatan stabilitas wilayah untuk mewujudkan kehidupan masyarakat yang harmonis dan berbudaya	-		50.000.000	DINAS PENDIDIKAN, PEMUDA DAN OLAHRAGA
1	01	02	2.03	0016	Pengembangan Karir Pendidik dan Tenaga Kependidikan pada Satuan Pendidikan PAUD															

No	Kode					Urusan / Bidang Urusan / Program / Kegiatan / Sub Kegiatan	Indikator Program / Kegiatan / Sub Kegiatan	Target Akhir Periode Renstra OPD	Realisasi Capaian RENJA OPD Tahun 2022	Prakiraan Capaian Target RENJA OPD Tahun 2023	Capaian Kinerja Dan Kerangka Pendanaan				Kelompok Sasaran	Prakiraan Maju Rencana Tahun 2023		Perangkat Daerah Penanggung Jawab			
											Target 2024	Pagu Indikatif (Rp)	Lokasi	Sumber Dana		Prioritas			Target	Pagu Indikatif (Rp)	
																Nasional	Daerah				
1	2	3	4	5	6	7	8	9	10	11	12	13	14	15	16	17					
			Jumlah Pendidik dan Tenaga Kependidikan yang Mendapatkan Fasilitas Kenaikan Pangkat/Golongan, Pemberian Promosi, Peningkatan Kompetensi dan Kualifikasi				25 Orang	50.000.000	- Kab. Mamuju, Mamuju, Semua Kel/Desa	DANA TRANSFER UMUM-DANA ALOKASI UMUM	-	3. Penguatan stabilitas wilayah untuk mewujudkan kehidupan masyarakat yang harmonis dan berbudaya	-		88.000.000	DINAS PENDIDIKAN, PEMUDA DAN OLAHRAGA					
1	01	02	2.03	0017	Pembinaan Kelembagaan dan Manajemen PAUD																
			Jumlah PAUD yang Dilaksanakan Pembinaan Kelembagaan dan Manajemen				1 Dokumen Pendidikan	40.000.000	- Kab. Mamuju, Semua Kecamatan, Semua Kel/Desa	DANA TRANSFER UMUM-DANA ALOKASI UMUM	-	3. Penguatan stabilitas wilayah untuk mewujudkan kehidupan masyarakat yang harmonis dan berbudaya	-		50.000.000	DINAS PENDIDIKAN, PEMUDA DAN OLAHRAGA					
1	01	02	2.03	0018	Pengelolaan Dana BOP PAUD																
			Jumlah PAUD yang Mengelola Dana BOP				0 Satuan Pendidikan	3.535.200.000	- Kab. Mamuju, Mamuju, Rimuku	DAK NON FISIK-BOP PAUD	-	3. Penguatan stabilitas wilayah untuk mewujudkan kehidupan masyarakat yang harmonis dan berbudaya	-		3.535.200.000	DINAS PENDIDIKAN, PEMUDA DAN OLAHRAGA					
1	01	02	2.03	0019	Peningkatan Kapasitas Pengelolaan Dana BOP PAUD																
			Jumlah Tenaga yang Meningkatkan Kapasitasnya dalam Pengelolaan Dana BOP PAUD				1 Dokumen Orang	75.000.000	- Kab. Mamuju, Semua Kecamatan, Semua Kel/Desa	DANA TRANSFER UMUM-DANA ALOKASI UMUM	-	3. Penguatan stabilitas wilayah untuk mewujudkan kehidupan masyarakat yang harmonis dan berbudaya	-		45.000.000	DINAS PENDIDIKAN, PEMUDA DAN OLAHRAGA					
1	01	02	2.03	0028	Pembangunan Ruang Guru/Kepala Sekolah/TU																
			Jumlah Ruang Guru/Kepala Sekolah/TU yang Telah Dibangun				2 unit Ruang	200.000.000	- Kab. Mamuju, Semua Kecamatan, Semua Kel/Desa	DANA TRANSFER KHUSUS-DANA ALOKASI KHUSUS FISIK	-	3. Penguatan stabilitas wilayah untuk mewujudkan kehidupan masyarakat yang harmonis dan berbudaya	-		413.295.164	DINAS PENDIDIKAN, PEMUDA DAN OLAHRAGA					
1	01	02	2.04		Pengelolaan Pendidikan Nonformal/Kesetaraan	Jumlah Satuan Pendidikan Nonformal/Kesetaraan Terakreditasi	-				37 Lembaga	3.537.600.000		-		3.487.600.000	3. Penguatan stabilitas wilayah untuk mewujudkan kehidupan masyarakat yang harmonis dan berbudaya	-			
1	01	02	2.04	0017	Pengelolaan Dana BOP Sekolah Nonformal/Kesetaraan																
			Jumlah Sekolah Nonformal/Kesetaraan yang Mengelola Dana BOP				22 Satuan Pendidikan	3.412.600.000	- Kab. Mamuju, Mamuju, Rimuku	DAK NON FISIK-BOP PENDIDIKAN KESETARAAN	-	3. Penguatan stabilitas wilayah untuk mewujudkan kehidupan masyarakat yang harmonis dan berbudaya	-		3.412.600.000	DINAS PENDIDIKAN, PEMUDA DAN OLAHRAGA					
1	01	02	2.04	0042	Bimbingan Teknis, Pelatihan, dan/atau Magang/PKL untuk Peningkatan Kapasitas Bidang Pendidikan																
			Jumlah Peserta Bimbingan Teknis, Pelatihan, dan/atau Magang/PKL untuk Peningkatan Kapasitas Bidang Pendidikan yang dilaksanakan				0 Orang	50.000.000	- Kab. Mamuju, Mamuju, Semua Kel/Desa	DANA TRANSFER UMUM-DANA ALOKASI UMUM	-	2.2.2. Peningkatan Mutu Pendidik dan Tenaga Kependidikan 3. Penguatan stabilitas wilayah untuk mewujudkan kehidupan	-		0	DINAS PENDIDIKAN, PEMUDA DAN OLAHRAGA					

No	Kode					Urusan / Bidang Urusan / Program / Kegiatan / Sub Kegiatan	Indikator Program / Kegiatan / Sub Kegiatan	Target Akhir Periode Renstra OPD	Realisasi Capaian RENJA OPD Tahun 2022	Prakiraan Capaian Target RENJA OPD Tahun 2023	Capaian Kinerja Dan Kerangka Pendanaan					Kelompok Sasaran	Prakiraan Maju Rencana Tahun 2023		Perangkat Daerah Penanggung Jawab	
											Target 2024	Pagu Indikatif (Rp)	Lokasi	Sumber Dana	Prioritas		Target	Pagu Indikatif (Rp)		
															Nasional					Daerah
1	2					3	4	5	6	7	8	9	10	11	12	13	14	15	16	17
	1	01	02	2.04	0046	Penyelenggaraan Proses Belajar bagi Peserta Didik	Jumlah Satuan Pendidikan yang Menyelenggarakan Proses Belajar				0 Peserta Didik	75.000.000	- Kab. Mamuju, Semua Kecamatan, Semua Kel/Desa	DANA TRANSFER UMUM-DANA ALOKASI UMUM	-	3. Penguatan stabilitas wilayah untuk mewujudkan kehidupan masyarakat yang harmonis dan berbudaya	-	75.000.000	DINAS PENDIDIKAN, PEMUDA DAN OLAHRAGA	
	2					URUSAN PEMERINTAHAN WAJIB YANG TIDAK BERKAITAN DENGAN PELAYANAN DASAR						700.000.000						720.000.000		
	2	19				URUSAN PEMERINTAHAN BIDANG KEPEMUDAAN DAN OLAHRAGA						700.000.000						720.000.000		
3	2	19	02			PROGRAM PENGEMBANGAN KAPASITAS DAYA SAING KEPEMUDAAN	Persentase Pemuda yang berpartisipasi dalam ekonomi mandiri	-			13.82 Persen	50.000.000						55.000.000		
	2	19	02	2.01		Penyadaran, Pemberdayaan, dan Pengembangan Pemuda dan Kepemudaan Terhadap Pemuda Pelopor Kabupaten/Kota, Wirausaha Muda Pemula, dan Pemuda Kader Kabupaten/Kota	Jumlah pemuda yang mendapat pelatihan kader pengembangan kepemimpinan, kepedulian, kesukaelawanan dan kepeloporan pemuda Jumlah pemuda yang mendapat bantuan kewirausahaan Jumlah pemuda yang mendapat pelatihan kewirausahaan	-			7 Orang 12 Orang 100 Orang	50.000.000			-	3. Penguatan stabilitas wilayah untuk mewujudkan kehidupan masyarakat yang harmonis dan berbudaya	-	55.000.000		
	2	19	02	2.01	0005	Pelaksanaan Koordinasi Strategis Lintas Sektor Penyelenggaraan Pelayanan Kepemudaan Melalui Implementasi Rencana Aksi Daerah/RAD Tingkat Kabupaten/Kota	Jumlah Dokumen Hasil Koordinasi Strategis Lintas Sektor Penyelenggaraan Pelayanan Kepemudaan Melalui Implementasi Rencana Aksi Daerah/RAD Tingkat Kabupaten/Kota				1 Dokumen	50.000.000	- Kab. Mamuju, Semua Kecamatan, Semua Kel/Desa	DANA TRANSFER UMUM-DANA ALOKASI UMUM	-	3. Penguatan stabilitas wilayah untuk mewujudkan kehidupan masyarakat yang harmonis dan berbudaya	-	55.000.000	DINAS PENDIDIKAN, PEMUDA DAN OLAHRAGA	
4	2	19	03			PROGRAM PENGEMBANGAN KAPASITAS DAYA SAING KEOLAHRAGAAN	Cakupan pelatih yang bersertifikat Cakupan pembinaan atlet mudajumlah atlet berprestasi Jumlah Prestasi Olahraga Persentase sarpras olahraga yang layak	-			40.37 Persen 52.25 Persen 9 Orang 7 Prestasi 0.07 Persen	650.000.000						665.000.000		
	2	19	03	2.02		Penyelenggaraan Kejuaraan Olahraga Tingkat Daerah Kabupaten/Kota	Jumlah penyelenggaraan event OR prestasi tingkat daerah	-			2 Penyelenggara	150.000.000			-	3. Penguatan stabilitas wilayah untuk mewujudkan kehidupan masyarakat yang harmonis dan berbudaya	-	165.000.000		
	2	19	03	2.02	0003	Partisipasi dan Keikutsertaan dalam Penyelenggaraan Kejuaraan	Jumlah Peserta yang Berpartisipasi dalam Kegiatan Penyelenggaraan Kejuaraan				30 Orang	150.000.000	- Kab. Mamuju, Semua Kecamatan, Semua Kel/Desa	DANA TRANSFER UMUM-DANA ALOKASI UMUM	-	3. Penguatan stabilitas wilayah untuk mewujudkan kehidupan masyarakat yang harmonis dan berbudaya	-	165.000.000	DINAS PENDIDIKAN, PEMUDA DAN OLAHRAGA	
	2	19	03	2.04		Pembinaan dan Pengembangan Organisasi Olahraga	Jumlah Organisasi OR yang dibina dan dikembangkan	-			11 Lembaga	500.000.000			-	3. Penguatan stabilitas wilayah untuk mewujudkan kehidupan masyarakat yang	-	500.000.000		

No	Kode					Urusan / Bidang Urusan / Program / Kegiatan / Sub Kegiatan	Indikator Program / Kegiatan / Sub Kegiatan	Target Akhir Periode Renstra OPD	Realisasi Capaian RENJA OPD Tahun 2022	Prakiraan Capaian Target RENJA OPD Tahun 2023	Capaian Kinerja Dan Kerangka Pendanaan					Kelompok Sasaran	Prakiraan Maju Rencana Tahun 2023		Perangkat Daerah Penanggung Jawab				
											Target 2024	Pagu Indikatif (Rp)	Lokasi	Sumber Dana	Prioritas		Target	Pagu Indikatif (Rp)					
															Nasional					Daerah			
1	2					3	4	5	6	7	8	9	10	11	12	13	14	15	16	17			
	2	19	03	2.04	0003	Peningkatan Kerja Sama Organisasi Keolahragaan Kabupaten/Kota dengan Lembaga Terkait																	
						Jumlah Dokumen Hasil Peningkatan Kerja Sama Organisasi Keolahragaan Kabupaten/Kota					1 Dokumen Dokumen	500.000.000	- Kab. Mamuju, Mamuju, Semua Kel/Desa	DANA TRANSFER UMUM-DANA ALOKASI UMUM	-	3. Penguatan stabilitas wilayah untuk mewujudkan kehidupan masyarakat yang harmonis dan berbudaya	-	500.000.000	DINAS PENDIDIKAN, PEMUDA DAN OLAHRAGA				
						DINAS KESEHATAN					211.038.692.207							220.524.982.805					
	1					URUSAN PEMERINTAHAN WAJIB YANG BERKAITAN DENGAN PELAYANAN DASAR					211.038.692.207								220.524.982.805				
	1	02				URUSAN PEMERINTAHAN BIDANG KESEHATAN					211.038.692.207								220.524.982.805				
5	1	02	01			PROGRAM PENUNJANG URUSAN PEMERINTAHAN DAERAH KABUPATEN/KOTA	Indeks kualitas Penunjang Urusan Pemerintahan Daerah	-			100 Persen	55.796.634.598							58.620.616.989				
	1	02	01	2.01		Perencanaan, Penganggaran, dan Evaluasi Kinerja Perangkat Daerah	Persentase Keselarasan Perencanaan terhadap Capaian Kinerja OPD	-			100 Persen	250.279.804			-	4.1.7. Penguatan Akuntabilitas Kinerja 3. Penguatan stabilitas wilayah untuk mewujudkan kehidupan masyarakat yang harmonis dan berbudaya	Dinas Kesehatan	-	263.166.112				
	1	02	01	2.01	0001	Penyusunan Dokumen Perencanaan Perangkat Daerah																	
						Jumlah Dokumen Perencanaan Perangkat Daerah					2 Dokumen	8.768.520	- Kab. Mamuju, Mamuju, Binanga	DANA TRANSFER UMUM-DANA ALOKASI UMUM	-	4.1.7. Penguatan Akuntabilitas Kinerja 3. Penguatan stabilitas wilayah untuk mewujudkan kehidupan masyarakat yang harmonis dan berbudaya	Dinas Kesehatan		9.206.946	DINAS KESEHATAN			
	1	02	01	2.01	0002	Koordinasi dan Penyusunan Dokumen RKA-SKPD																	
						Jumlah Dokumen RKA-SKPD dan Laporan Hasil Koordinasi Penyusunan Dokumen RKA-SKPD					1 Dokumen	7.446.360	- Kab. Mamuju, Mamuju, Binanga	DANA TRANSFER UMUM-DANA ALOKASI UMUM	Meningkatkan Sumber Daya Manusia Yang Berkualitas Dan Berdaya Saing	4.1.7. Penguatan Akuntabilitas Kinerja 3. Penguatan stabilitas wilayah untuk mewujudkan kehidupan masyarakat yang harmonis dan berbudaya	Dinas Kesehatan		7.818.678	DINAS KESEHATAN			
	1	02	01	2.01	0003	Koordinasi dan Penyusunan Dokumen Perubahan RKA-SKPD																	
						Jumlah Dokumen Perubahan RKA-SKPD dan Laporan Hasil Koordinasi Penyusunan Dokumen Perubahan RKA-SKPD					1 Dokumen	7.446.360	- Kab. Mamuju, Mamuju, Binanga	DANA TRANSFER UMUM-DANA ALOKASI UMUM	Meningkatkan Sumber Daya Manusia Yang Berkualitas Dan Berdaya Saing	4.1.7. Penguatan Akuntabilitas Kinerja 3. Penguatan stabilitas wilayah untuk mewujudkan kehidupan masyarakat yang harmonis dan berbudaya	Dinas Kesehatan		8.190.996	DINAS KESEHATAN			
	1	02	01	2.01	0004	Koordinasi dan Penyusunan DPA-SKPD																	

No	Kode					Urusan / Bidang Urusan / Program / Kegiatan / Sub Kegiatan	Indikator Program / Kegiatan / Sub Kegiatan	Target Akhir Periode Renstra OPD	Realisasi Capaian RENJA OPD Tahun 2022	Prakiraan Capaian Target RENJA OPD Tahun 2023	Capaian Kinerja Dan Kerangka Pendanaan				Kelompok Sasaran	Prakiraan Maju Rencana Tahun 2023		Perangkat Daerah Penanggung Jawab		
											Target 2024	Pagu Indikatif (Rp)	Lokasi	Sumber Dana		Prioritas			Target	Pagu Indikatif (Rp)
																Nasional	Daerah			
1	2	3	4	5	6	7	8	9	10	11	12	13	14	15	16	17				
						Jumlah Dokumen DPA-SKPD dan Laporan Hasil Koordinasi Penyusunan Dokumen DPA-SKPD					1 Dokumen	5.051.760	- Kab. Mamuju, Mamuju, Binanga	DANA TRANSFER UMUM-DANA ALOKASI UMUM	Meningkatkan Sumber Daya Manusia Yang Berkualitas Dan Berdaya Saing	4.1.7. Penguatan Akuntabilitas Kinerja 3. Penguatan stabilitas wilayah untuk mewujudkan kehidupan masyarakat yang harmonis dan berbudaya	Dinas Kesehatan		5.304.348	DINAS KESEHATAN
1	02	01	2.01	0005	Koordinasi dan Penyusunan Perubahan DPA- SKPD	Jumlah Dokumen Perubahan DPA-SKPD dan Laporan Hasil Koordinasi Penyusunan Dokumen Perubahan DPA-SKPD					1 Dokumen	5.051.760	- Kab. Mamuju, Mamuju, Binanga	DANA TRANSFER UMUM-DANA ALOKASI UMUM	Meningkatkan Sumber Daya Manusia Yang Berkualitas Dan Berdaya Saing	4.1.7. Penguatan Akuntabilitas Kinerja 3. Penguatan stabilitas wilayah untuk mewujudkan kehidupan masyarakat yang harmonis dan berbudaya	Dinas Kesehatan		5.304.348	DINAS KESEHATAN
1	02	01	2.01	0006	Koordinasi dan Penyusunan Laporan Capaian Kinerja dan Ikhtisar Realisasi Kinerja SKPD	Jumlah Laporan Capaian Kinerja dan Ikhtisar Realisasi Kinerja SKPD dan Laporan Hasil Koordinasi Penyusunan Laporan Capaian Kinerja dan Ikhtisar Realisasi Kinerja SKPD					2 Laporan	206.574.724	- Kab. Mamuju, Mamuju, Binanga	DANA TRANSFER KHUSUS-DANA ALOKASI KHUSUS NON FISIK	Meningkatkan Sumber Daya Manusia Yang Berkualitas Dan Berdaya Saing	4.1.7. Penguatan Akuntabilitas Kinerja 3. Penguatan stabilitas wilayah untuk mewujudkan kehidupan masyarakat yang harmonis dan berbudaya	Dinas Kesehatan		216.903.460	DINAS KESEHATAN
1	02	01	2.01	0007	Evaluasi Kinerja Perangkat Daerah	Jumlah Laporan Evaluasi Kinerja Perangkat Daerah					1 Laporan	9.940.320	- Kab. Mamuju, Mamuju, Binanga	DANA TRANSFER UMUM-DANA ALOKASI UMUM	Meningkatkan Sumber Daya Manusia Yang Berkualitas Dan Berdaya Saing	4.1.7. Penguatan Akuntabilitas Kinerja 3. Penguatan stabilitas wilayah untuk mewujudkan kehidupan masyarakat yang harmonis dan berbudaya	Dinas Kesehatan		10.437.336	DINAS KESEHATAN
1	02	01	2.02		Administrasi Keuangan Perangkat Daerah	Persentase Pemenuhan Pelayanan Keuangan	-				100 Persen	53.977.650.124			Meningkatkan Sumber Daya Manusia Yang Berkualitas Dan Berdaya Saing	4.1.7. Penguatan Akuntabilitas Kinerja 3. Penguatan stabilitas wilayah untuk mewujudkan kehidupan masyarakat yang harmonis dan berbudaya	Dinas Kesehatan	-	56.743.332.250	
1	02	01	2.02	0001	Penyediaan Gaji dan Tunjangan ASN	Jumlah Orang yang Menerima Gaji dan Tunjangan ASN					582 Orang/bulan	53.856.798.284	- Kab. Mamuju, Mamuju, Semua Kel/Desa	DANA TRANSFER UMUM-DANA ALOKASI UMUM	Meningkatkan Sumber Daya Manusia Yang Berkualitas Dan Berdaya Saing	4.1.7. Penguatan Akuntabilitas Kinerja 3. Penguatan stabilitas wilayah untuk mewujudkan kehidupan masyarakat yang harmonis dan berbudaya	Dinas Kesehatan		56.549.638.198	DINAS KESEHATAN

No	Kode					Urusan / Bidang Urusan / Program / Kegiatan / Sub Kegiatan	Indikator Program / Kegiatan / Sub Kegiatan	Target Akhir Periode Renstra OPD	Realisasi Capaian RENJA OPD Tahun 2022	Prakiraan Capaian Target RENJA OPD Tahun 2023	Capaian Kinerja Dan Kerangka Pendanaan				Kelompok Sasaran	Prakiraan Maju Rencana Tahun 2023		Perangkat Daerah Penanggung Jawab		
											Target 2024	Pagu Indikatif (Rp)	Lokasi	Sumber Dana		Prioritas			Target	Pagu Indikatif (Rp)
																Nasional	Daerah			
1	2	3	4	5	6	7	8	9	10	11	12	13	14	15	16	17				
	1	02	01	2.02	0003	Pelaksanaan Penatausahaan dan Pengujian/Verifikasi Keuangan SKPD														
						Jumlah Dokumen Penatausahaan dan Pengujian/Verifikasi Keuangan SKPD					8 Dokumen	75.600.000	- Kab. Mamuju, Mamuju, Binanga	DANA TRANSFER UMUM-DANA ALOKASI UMUM	Meningkatkan Sumber Daya Manusia Yang Berkualitas Dan Berdaya Saing	4.1.7. Penguatan Akuntabilitas Kinerja 3. Penguatan stabilitas wilayah untuk mewujudkan kehidupan masyarakat yang harmonis dan berbudaya	Dinas Kesehatan		145.362.420	DINAS KESEHATAN
	1	02	01	2.02	0005	Koordinasi dan Penyusunan Laporan Keuangan Akhir Tahun SKPD														
						Jumlah Laporan Keuangan Akhir Tahun SKPD dan Laporan Hasil Koordinasi Penyusunan Laporan Keuangan Akhir Tahun SKPD					12 Laporan	14.453.920	- Kab. Mamuju, Mamuju, Binanga	DANA TRANSFER KHUSUS-DANA ALOKASI KHUSUS NON FISIK	Meningkatkan Sumber Daya Manusia Yang Berkualitas Dan Berdaya Saing	4.1.7. Penguatan Akuntabilitas Kinerja 3. Penguatan stabilitas wilayah untuk mewujudkan kehidupan masyarakat yang harmonis dan berbudaya	Dinas Kesehatan		15.176.616	DINAS KESEHATAN
	1	02	01	2.02	0007	Koordinasi dan Penyusunan Laporan Keuangan Bulanan/ Triwulanan/ Semesteran SKPD														
						Jumlah Laporan Keuangan Bulanan/ Triwulanan/ Semesteran SKPD dan Laporan Koordinasi Penyusunan Laporan Keuangan Bulanan/Triwulanan/Semesteran SKPD					12 Laporan	16.344.000	- Kab. Mamuju, Mamuju, Binanga	DANA TRANSFER UMUM-DANA ALOKASI UMUM	Meningkatkan Sumber Daya Manusia Yang Berkualitas Dan Berdaya Saing	4.1.7. Penguatan Akuntabilitas Kinerja 3. Penguatan stabilitas wilayah untuk mewujudkan kehidupan masyarakat yang harmonis dan berbudaya	Dinas Kesehatan		17.978.400	DINAS KESEHATAN
	1	02	01	2.02	0008	Penyusunan Pelaporan dan Analisis Prognosis Realisasi Anggaran														
						Jumlah Dokumen Pelaporan dan Analisis Prognosis Realisasi Anggaran					1 Dokumen	14.453.920	- Kab. Mamuju, Mamuju, Binanga	DANA TRANSFER KHUSUS-DANA ALOKASI KHUSUS NON FISIK	Meningkatkan Sumber Daya Manusia Yang Berkualitas Dan Berdaya Saing	4.1.7. Penguatan Akuntabilitas Kinerja 3. Penguatan stabilitas wilayah untuk mewujudkan kehidupan masyarakat yang harmonis dan berbudaya	Dinas Kesehatan		15.176.616	DINAS KESEHATAN
	1	02	01	2.03		Administrasi Barang Milik Daerah pada Perangkat Daerah	Persentase Ketercukupan Sarana dan Prasarana Aparatur	-			100 Persen	10.140.000			Meningkatkan Sumber Daya Manusia Yang Berkualitas Dan Berdaya Saing	4.1.7. Penguatan Akuntabilitas Kinerja 3. Penguatan stabilitas wilayah untuk mewujudkan kehidupan masyarakat yang harmonis dan berbudaya	Dinas Kesehatan	-	10.647.000	
	1	02	01	2.03	0006	Penatausahaan Barang Milik Daerah pada SKPD														
						Jumlah Laporan Penatausahaan Barang Milik Daerah pada SKPD					12 Laporan	10.140.000	- Kab. Mamuju, Mamuju, Binanga	DANA TRANSFER UMUM-DANA ALOKASI UMUM	Meningkatkan Sumber Daya Manusia Yang Berkualitas Dan Berdaya Saing	4.1.7. Penguatan Akuntabilitas Kinerja 3. Penguatan stabilitas wilayah untuk mewujudkan kehidupan masyarakat yang	Dinas Kesehatan		10.647.000	DINAS KESEHATAN

No	Kode					Urusan / Bidang Urusan / Program / Kegiatan / Sub Kegiatan	Indikator Program / Kegiatan / Sub Kegiatan	Target Akhir Periode Renstra OPD	Realisasi Capaian RENJA OPD Tahun 2022	Prakiraan Capaian Target RENJA OPD Tahun 2023	Capaian Kinerja Dan Kerangka Pendanaan					Kelompok Sasaran	Prakiraan Maju Rencana Tahun 2023		Perangkat Daerah Penanggung Jawab	
											Target 2024	Pagu Indikatif (Rp)	Lokasi	Sumber Dana	Prioritas		Target	Pagu Indikatif (Rp)		
															Nasional					Daerah
1	2	3	4	5	6	7	8	9	10	11	12	13	14	15	16	17				
												harmonis dan berbudaya								
1	02	01	2.05		Administrasi Kepegawaian Perangkat Daerah	Persentase Pemenuhan Pelayanan Kepegawaian	-				100 Persen	216.865.400			Meningkatkan Sumber Daya Manusia Yang Berkualitas Dan Berdaya Saing	4.1.7. Penguatan Akuntabilitas Kinerja 3. Penguatan stabilitas wilayah untuk mewujudkan kehidupan masyarakat yang harmonis dan berbudaya	Dinas Kesehatan	-	250.339.718	
1	02	01	2.05	0002	Pengadaan Pakaian Dinas beserta Atribut Kelengkapannya															
						Jumlah Paket Pakaian Dinas beserta Atribut Kelengkapan					1 Paket	47.634.200	- Kab. Mamuju, Mamuju, Binanga	DANA TRANSFER KHUSUS-DANA ALOKASI KHUSUS NON FISIK	Meningkatkan Sumber Daya Manusia Yang Berkualitas Dan Berdaya Saing	4.1.7. Penguatan Akuntabilitas Kinerja 3. Penguatan stabilitas wilayah untuk mewujudkan kehidupan masyarakat yang harmonis dan berbudaya	Dinas Kesehatan		50.015.910	DINAS KESEHATAN
1	02	01	2.05	0003	Pendataan dan Pengolahan Administrasi Kepegawaian															
						Jumlah Dokumen Pendataan dan Pengolahan Administrasi Kepegawaian					4 Dokumen	13.321.400	- Kab. Mamuju, Mamuju, Binanga	DANA TRANSFER UMUM-DANA ALOKASI UMUM	Meningkatkan Sumber Daya Manusia Yang Berkualitas Dan Berdaya Saing	4.1.7. Penguatan Akuntabilitas Kinerja 3. Penguatan stabilitas wilayah untuk mewujudkan kehidupan masyarakat yang harmonis dan berbudaya	Dinas Kesehatan		13.988.078	DINAS KESEHATAN
1	02	01	2.05	0004	Koordinasi dan Pelaksanaan Sistem Informasi Kepegawaian															
						Jumlah Dokumen Hasil Koordinasi dan Pelaksanaan Sistem Informasi Kepegawaian					1 Dokumen	47.634.200	- Kab. Mamuju, Mamuju, Binanga	DANA TRANSFER KHUSUS-DANA ALOKASI KHUSUS NON FISIK	Meningkatkan Sumber Daya Manusia Yang Berkualitas Dan Berdaya Saing	4.1.4. Manajemen Sumber Daya Aparatur 3. Penguatan stabilitas wilayah untuk mewujudkan kehidupan masyarakat yang harmonis dan berbudaya	Dinas Kesehatan		50.015.910	DINAS KESEHATAN
1	02	01	2.05	0005	Monitoring, Evaluasi, dan Penilaian Kinerja Pegawai															
						Jumlah Dokumen Monitoring, Evaluasi, dan Penilaian Kinerja Pegawai					12 Dokumen	13.007.200	- Kab. Mamuju, Mamuju, Binanga	DANA TRANSFER UMUM-DANA ALOKASI UMUM	Meningkatkan Sumber Daya Manusia Yang Berkualitas Dan Berdaya Saing	4.1.4. Manajemen Sumber Daya Aparatur 3. Penguatan stabilitas wilayah untuk mewujudkan kehidupan masyarakat yang harmonis dan berbudaya	Dinas Kesehatan		36.288.000	DINAS KESEHATAN
1	02	01	2.05	0009	Pendidikan dan Pelatihan Pegawai Berdasarkan Tugas dan Fungsi															
						Jumlah Pegawai Berdasarkan Tugas dan Fungsi yang Mengikuti Pendidikan dan Pelatihan					3 Orang	47.634.200	- Kab. Mamuju, Mamuju, Binanga	DANA TRANSFER KHUSUS-DANA ALOKASI	Meningkatkan Sumber Daya Manusia Yang Berkualitas Dan Berdaya Saing	4.1.4. Manajemen Sumber Daya Aparatur 3. Penguatan stabilitas wilayah	Dinas Kesehatan		50.015.910	DINAS KESEHATAN

No	Kode					Urusan / Bidang Urusan / Program / Kegiatan / Sub Kegiatan	Indikator Program / Kegiatan / Sub Kegiatan	Target Akhir Periode Renstra OPD	Realisasi Capaian RENJA OPD Tahun 2022	Prakiraan Capaian Target RENJA OPD Tahun 2023	Capaian Kinerja Dan Kerangka Pendanaan					Kelompok Sasaran	Prakiraan Maju Rencana Tahun 2023		Perangkat Daerah Penanggung Jawab	
											Target 2024	Pagu Indikatif (Rp)	Lokasi	Sumber Dana	Prioritas		Target	Pagu Indikatif (Rp)		
															Nasional					Daerah
1	2	3	4	5	6	7	8	9	10	11	12	13	14	15	16	17				
												KHUSUS NON FISIK				untuk mewujudkan kehidupan masyarakat yang harmonis dan berbudaya				
	1	02	01	2.05	0011	Bimbingan Teknis Implementasi Peraturan Perundang-Undangan					5 Orang	47.634.200	- Kab. Mamuju, Mamuju, Binanga	DANA TRANSFER KHUSUS-DANA ALOKASI KHUSUS NON FISIK	Meningkatkan Sumber Daya Manusia Yang Berkualitas Dan Berdaya Saing	4.1.4. Manajemen Sumber Daya Aparatur 3. Penguatan stabilitas wilayah untuk mewujudkan kehidupan masyarakat yang harmonis dan berbudaya	Dinas Kesehatan		50.015.910	DINAS KESEHATAN
	1	02	01	2.06		Administrasi Umum Perangkat Daerah	Persentase Ketercapaian Pelayanan Umum	-			100 Persen	312.043.779			Meningkatkan Sumber Daya Manusia Yang Berkualitas Dan Berdaya Saing	4.1.7. Penguatan Akuntabilitas Kinerja 3. Penguatan stabilitas wilayah untuk mewujudkan kehidupan masyarakat yang harmonis dan berbudaya	Dinas Kesehatan	-	275.200.480	
	1	02	01	2.06	0001	Penyediaan Komponen Instalasi Listrik/Penerangan Bangunan Kantor					2 Paket	2.250.000	- Kab. Mamuju, Mamuju, Binanga	DANA TRANSFER UMUM-DANA ALOKASI UMUM	Meningkatkan Sumber Daya Manusia Yang Berkualitas Dan Berdaya Saing	4.1.7. Penguatan Akuntabilitas Kinerja 3. Penguatan stabilitas wilayah untuk mewujudkan kehidupan masyarakat yang harmonis dan berbudaya	Dinas Kesehatan		2.362.500	DINAS KESEHATAN
	1	02	01	2.06	0002	Penyediaan Peralatan dan Perlengkapan Kantor					24 Paket	47.634.200	- Kab. Mamuju, Mamuju, Binanga	DANA TRANSFER KHUSUS-DANA ALOKASI KHUSUS NON FISIK	Meningkatkan Sumber Daya Manusia Yang Berkualitas Dan Berdaya Saing	4.1.7. Penguatan Akuntabilitas Kinerja 3. Penguatan stabilitas wilayah untuk mewujudkan kehidupan masyarakat yang harmonis dan berbudaya	Dinas Kesehatan		50.015.910	DINAS KESEHATAN
	1	02	01	2.06	0003	Penyediaan Peralatan Rumah Tangga					10 Paket	9.033.400	- Kab. Mamuju, Mamuju, Binanga	DANA TRANSFER UMUM-DANA ALOKASI UMUM	Meningkatkan Sumber Daya Manusia Yang Berkualitas Dan Berdaya Saing	4.1.7. Penguatan Akuntabilitas Kinerja 3. Penguatan stabilitas wilayah untuk mewujudkan kehidupan masyarakat yang harmonis dan berbudaya	Dinas Kesehatan		9.485.070	DINAS KESEHATAN
	1	02	01	2.06	0004	Penyediaan Bahan Logistik Kantor					9 Paket	10.541.200	- Kab. Mamuju, Mamuju, Binanga	DANA TRANSFER UMUM-DANA	Meningkatkan Sumber Daya Manusia Yang	4.1.7. Penguatan Akuntabilitas Kinerja	Dinas Kesehatan		11.068.260	DINAS KESEHATAN

No	Kode					Urusan / Bidang Urusan / Program / Kegiatan / Sub Kegiatan	Indikator Program / Kegiatan / Sub Kegiatan	Target Akhir Periode Renstra OPD	Realisasi Capaian RENJA OPD Tahun 2022	Prakiraan Capaian Target RENJA OPD Tahun 2023	Capaian Kinerja Dan Kerangka Pendanaan					Kelompok Sasaran	Prakiraan Maju Rencana Tahun 2023		Perangkat Daerah Penanggung Jawab	
											Target 2024	Pagu Indikatif (Rp)	Lokasi	Sumber Dana	Prioritas		Target	Pagu Indikatif (Rp)		
															Nasional					Daerah
1	2	3	4	5	6	7	8	9	10	11	12	13	14	15	16	17				
											ALOKASI UMUM	Berkualitas Dan Berdaya Saing	3. Penguatan stabilitas wilayah untuk mewujudkan kehidupan masyarakat yang harmonis dan berbudaya							
	1	02	01	2.06	0005	Penyediaan Barang Cetak dan Penggandaan														
						Jumlah Paket Barang Cetak dan Penggandaan yang Disediakan				4 Paket	7.596.000	- Kab. Mamuju, Mamuju, Binanga	DANA TRANSFER UMUM-DANA ALOKASI UMUM	Meningkatkan Sumber Daya Manusia Yang Berkualitas Dan Berdaya Saing	4.1.7. Penguatan Akuntabilitas Kinerja 3. Penguatan stabilitas wilayah untuk mewujudkan kehidupan masyarakat yang harmonis dan berbudaya	Dinas Kesehatan	7.975.800	DINAS KESEHATAN		
	1	02	01	2.06	0006	Penyediaan Bahan Bacaan dan Peraturan Perundang-undangan														
						Jumlah Dokumen Bahan Bacaan dan Peraturan Perundang-Undangan yang Disediakan				1 Dokumen	12.860.800	- Kab. Mamuju, Mamuju, Binanga	DANA TRANSFER KHUSUS-DANA ALOKASI KHUSUS NON FISIK	Meningkatkan Sumber Daya Manusia Yang Berkualitas Dan Berdaya Saing	4.1.7. Penguatan Akuntabilitas Kinerja 3. Penguatan stabilitas wilayah untuk mewujudkan kehidupan masyarakat yang harmonis dan berbudaya	Dinas Kesehatan	13.503.840	DINAS KESEHATAN		
	1	02	01	2.06	0008	Fasilitasi Kunjungan Tamu														
						Jumlah Laporan Fasilitas Kunjungan Tamu				12 Laporan	13.780.000	- Kab. Mamuju, Mamuju, Binanga	DANA TRANSFER UMUM-DANA ALOKASI UMUM	Meningkatkan Sumber Daya Manusia Yang Berkualitas Dan Berdaya Saing	4.1.7. Penguatan Akuntabilitas Kinerja 3. Penguatan stabilitas wilayah untuk mewujudkan kehidupan masyarakat yang harmonis dan berbudaya	Dinas Kesehatan	14.469.000	DINAS KESEHATAN		
	1	02	01	2.06	0009	Penyelenggaraan Rapat Koordinasi dan Konsultasi SKPD														
						Jumlah Laporan Penyelenggaraan Rapat Koordinasi dan Konsultasi SKPD				189 Laporan	160.713.979	- Kab. Mamuju, Mamuju, Binanga	DANA TRANSFER UMUM-DANA ALOKASI UMUM	Meningkatkan Sumber Daya Manusia Yang Berkualitas Dan Berdaya Saing	3. Penguatan stabilitas wilayah untuk mewujudkan kehidupan masyarakat yang harmonis dan berbudaya	Dinas Kesehatan	116.304.190	DINAS KESEHATAN		
	1	02	01	2.06	0011	Dukungan Pelaksanaan Sistem Pemerintahan Berbasis Elektronik pada SKPD														
						Jumlah Dokumen Dukungan Pelaksanaan Sistem Pemerintahan Berbasis Elektronik pada SKPD				1 Dokumen	47.634.200	- Kab. Mamuju, Mamuju, Binanga	DANA TRANSFER KHUSUS-DANA ALOKASI KHUSUS NON FISIK	Meningkatkan Sumber Daya Manusia Yang Berkualitas Dan Berdaya Saing	4.1.7. Penguatan Akuntabilitas Kinerja 3. Penguatan stabilitas wilayah untuk mewujudkan kehidupan masyarakat yang harmonis dan berbudaya	Dinas Kesehatan	50.015.910	DINAS KESEHATAN		
	1	02	01	2.07		Pengadaan Barang Milik Daerah Penunjang Urusan Pemerintah Daerah	Persentase Ketercukupan Sarana dan Prasarana Aparatur	-			100 Persen	238.171.000		Meningkatkan Sumber Daya Manusia Yang	4.1.7. Penguatan Akuntabilitas Kinerja 3. Penguatan	Dinas Kesehatan	-	255.081.141		

No	Kode					Urusan / Bidang Urusan / Program / Kegiatan / Sub Kegiatan	Indikator Program / Kegiatan / Sub Kegiatan	Target Akhir Periode Renstra OPD	Realisasi Capaian RENJA OPD Tahun 2022	Prakiraan Capaian Target RENJA OPD Tahun 2023	Capaian Kinerja Dan Kerangka Pendanaan					Kelompok Sasaran	Prakiraan Maju Rencana Tahun 2023		Perangkat Daerah Penanggung Jawab	
											Target 2024	Pagu Indikatif (Rp)	Lokasi	Sumber Dana	Prioritas		Target	Pagu Indikatif (Rp)		
															Nasional					Daerah
1	2	3	4	5	6	7	8	9	10	11	12	13	14	15	16	17				
											Berkualitas Dan Berdaya Saing	stabilitas wilayah untuk mewujudkan kehidupan masyarakat yang harmonis dan berbudaya								
1	02	01	2.07	0002	Pengadaan Kendaraan Dinas Operasional atau Lapangan	Jumlah Unit Kendaraan Dinas Operasional atau Lapangan yang Disediakan				1 Unit	47.634.200	- Kab. Mamuju, Mamuju, Binanga	DANA TRANSFER KHUSUS-DANA ALOKASI KHUSUS FISIK	Meningkatkan Sumber Daya Manusia Yang Berkualitas Dan Berdaya Saing	4.1.7. Penguatan Akuntabilitas Kinerja 3. Penguatan stabilitas wilayah untuk mewujudkan kehidupan masyarakat yang harmonis dan berbudaya	Dinas Kesehatan		5.001.591	DINAS KESEHATAN	
1	02	01	2.07	0005	Pengadaan Mebel	Jumlah Paket Mebel yang Disediakan				1 Unit	47.634.200	- Kab. Mamuju, Mamuju, Binanga	DANA TRANSFER KHUSUS-DANA ALOKASI KHUSUS FISIK	Meningkatkan Sumber Daya Manusia Yang Berkualitas Dan Berdaya Saing	4.1.7. Penguatan Akuntabilitas Kinerja 3. Penguatan stabilitas wilayah untuk mewujudkan kehidupan masyarakat yang harmonis dan berbudaya	Dinas Kesehatan		50.015.910	DINAS KESEHATAN	
1	02	01	2.07	0006	Pengadaan Peralatan dan Mesin Lainnya	Jumlah Unit Peralatan dan Mesin Lainnya yang Disediakan				1 Unit	47.634.200	- Kab. Mamuju, Mamuju, Binanga	DANA TRANSFER KHUSUS-DANA ALOKASI KHUSUS FISIK	Meningkatkan Sumber Daya Manusia Yang Berkualitas Dan Berdaya Saing	4.1.7. Penguatan Akuntabilitas Kinerja 3. Penguatan stabilitas wilayah untuk mewujudkan kehidupan masyarakat yang harmonis dan berbudaya	Dinas Kesehatan		50.015.910	DINAS KESEHATAN	
1	02	01	2.07	0009	Pengadaan Gedung Kantor atau Bangunan Lainnya	Jumlah Unit Gedung Kantor atau Bangunan Lainnya yang Disediakan				1 Unit	47.634.200	- Kab. Mamuju, Mamuju, Binanga	DANA TRANSFER KHUSUS-DANA ALOKASI KHUSUS NON FISIK	Meningkatkan Sumber Daya Manusia Yang Berkualitas Dan Berdaya Saing	4.1.7. Penguatan Akuntabilitas Kinerja 3. Penguatan stabilitas wilayah untuk mewujudkan kehidupan masyarakat yang harmonis dan berbudaya	Dinas Kesehatan		50.015.910	DINAS KESEHATAN	
1	02	01	2.07	0010	Pengadaan Sarana dan Prasarana Gedung Kantor atau Bangunan Lainnya	Jumlah Unit Sarana dan Prasarana Gedung Kantor atau Bangunan Lainnya yang Disediakan				1 Unit	23.817.100	- Kab. Mamuju, Mamuju, Binanga	DANA TRANSFER KHUSUS-DANA ALOKASI KHUSUS FISIK	Meningkatkan Sumber Daya Manusia Yang Berkualitas Dan Berdaya Saing	4.1.7. Penguatan Akuntabilitas Kinerja 3. Penguatan stabilitas wilayah untuk mewujudkan kehidupan masyarakat yang harmonis dan berbudaya	Dinas Kesehatan		50.015.910	DINAS KESEHATAN	
1	02	01	2.07	0011	Pengadaan Sarana dan Prasarana Pendukung Gedung Kantor atau Bangunan Lainnya															

No	Kode					Urusan / Bidang Urusan / Program / Kegiatan / Sub Kegiatan	Indikator Program / Kegiatan / Sub Kegiatan	Target Akhir Periode Renstra OPD	Realisasi Capaian RENJA OPD Tahun 2022	Prakiraan Capaian Target RENJA OPD Tahun 2023	Capaian Kinerja Dan Kerangka Pendanaan					Kelompok Sasaran	Prakiraan Maju Rencana Tahun 2023		Perangkat Daerah Penanggung Jawab		
											Target 2024	Pagu Indikatif (Rp)	Lokasi	Sumber Dana	Prioritas		Target	Pagu Indikatif (Rp)			
															Nasional					Daerah	
1	2	3	4	5	6	7	8	9	10	11	12	13	14	15	16	17					
						Jumlah Unit Sarana dan Prasarana Pendukung Gedung Kantor atau Bangunan Lainnya yang Disediakan					1 Unit	23.817.100	- Kab. Mamuju, Semua Kecamatan, Semua Kel/Desa	DANA TRANSFER KHUSUS-DANA ALOKASI KHUSUS FISIK	Meningkatkan Sumber Daya Manusia Yang Berkualitas Dan Berdaya Saing	4.1.7. Penguatan Akuntabilitas Kinerja 3. Penguatan stabilitas wilayah untuk mewujudkan kehidupan masyarakat yang harmonis dan berbudaya	Dinas Kesehatan		50.015.910	DINAS KESEHATAN	
1	02	01	2.08		Penyediaan Jasa Penunjang Urusan Pemerintahan Daerah	Persentase Ketercapaian Pelayanan Umum	-				100 Persen	485.902.400			Meningkatkan Sumber Daya Manusia Yang Berkualitas Dan Berdaya Saing	4.1.7. Penguatan Akuntabilitas Kinerja 3. Penguatan stabilitas wilayah untuk mewujudkan kehidupan masyarakat yang harmonis dan berbudaya	Dinas Kesehatan	-	510.197.520		
1	02	01	2.08	0001	Penyediaan Jasa Surat Menyurat																
						Jumlah Laporan Penyediaan Jasa Surat Menyurat					12 Laporan	47.634.200	- Kab. Mamuju, Mamuju, Binanga	DANA TRANSFER KHUSUS-DANA ALOKASI KHUSUS NON FISIK	Meningkatkan Sumber Daya Manusia Yang Berkualitas Dan Berdaya Saing	4.1.7. Penguatan Akuntabilitas Kinerja 3. Penguatan stabilitas wilayah untuk mewujudkan kehidupan masyarakat yang harmonis dan berbudaya	Dinas Kesehatan		50.015.910	DINAS KESEHATAN	
1	02	01	2.08	0002	Penyediaan Jasa Komunikasi, Sumber Daya Air dan Listrik																
						Jumlah Laporan Penyediaan Jasa Komunikasi, Sumber Daya Air dan Listrik yang Disediakan					3 Laporan	348.634.000	- Kab. Mamuju, Mamuju, Binanga	DANA TRANSFER UMUM-DANA ALOKASI UMUM	Meningkatkan Sumber Daya Manusia Yang Berkualitas Dan Berdaya Saing	4.1.7. Penguatan Akuntabilitas Kinerja 3. Penguatan stabilitas wilayah untuk mewujudkan kehidupan masyarakat yang harmonis dan berbudaya	Dinas Kesehatan		366.065.700	DINAS KESEHATAN	
1	02	01	2.08	0003	Penyediaan Jasa Peralatan dan Perlengkapan Kantor																
						Jumlah Laporan Penyediaan Jasa Peralatan dan Perlengkapan Kantor yang Disediakan					12 Laporan	47.634.200	- Kab. Mamuju, Mamuju, Binanga	DANA TRANSFER KHUSUS-DANA ALOKASI KHUSUS NON FISIK	Meningkatkan Sumber Daya Manusia Yang Berkualitas Dan Berdaya Saing	4.1.7. Penguatan Akuntabilitas Kinerja 3. Penguatan stabilitas wilayah untuk mewujudkan kehidupan masyarakat yang harmonis dan berbudaya	Dinas Kesehatan		50.015.910	DINAS KESEHATAN	
1	02	01	2.08	0004	Penyediaan Jasa Pelayanan Umum Kantor																
						Jumlah Laporan Penyediaan Jasa Pelayanan Umum Kantor yang Disediakan					12 Laporan	42.000.000	- Kab. Mamuju, Mamuju, Binanga	DANA TRANSFER UMUM-DANA ALOKASI UMUM	Meningkatkan Sumber Daya Manusia Yang Berkualitas Dan Berdaya Saing	4.1.7. Penguatan Akuntabilitas Kinerja 3. Penguatan stabilitas wilayah untuk mewujudkan kehidupan masyarakat yang harmonis dan berbudaya	Dinas Kesehatan		44.100.000	DINAS KESEHATAN	

No	Kode					Urusan / Bidang Urusan / Program / Kegiatan / Sub Kegiatan	Indikator Program / Kegiatan / Sub Kegiatan	Target Akhir Periode Renstra OPD	Realisasi Capaian RENJA OPD Tahun 2022	Prakiraan Capaian Target RENJA OPD Tahun 2023	Capaian Kinerja Dan Kerangka Pendanaan					Kelompok Sasaran	Prakiraan Maju Rencana Tahun 2023		Perangkat Daerah Penanggung Jawab		
											Target 2024	Pagu Indikatif (Rp)	Lokasi	Sumber Dana	Prioritas		Target	Pagu Indikatif (Rp)			
															Nasional					Daerah	
1	2	3	4	5	6	7	8	9	10	11	12	13	14	15	16	17					
	1	02	01	2.09		Pemeliharaan Barang Milik Daerah Penunjang Urusan Pemerintahan Daerah	Persentase Ketercukupan Sarana dan Prasarana Aparatur	-				100 Persen	305.582.091			Meningkatkan Sumber Daya Manusia Yang Berkualitas Dan Berdaya Saing	4.1.7. Penguatan Akuntabilitas Kinerja 3. Penguatan stabilitas wilayah untuk mewujudkan kehidupan masyarakat yang harmonis dan berbudaya	Dinas Kesehatan	-	312.652.768	
	1	02	01	2.09	0001	Penyediaan Jasa Pemeliharaan, Biaya Pemeliharaan, dan Pajak Kendaraan Perorangan Dinas atau Kendaraan Dinas Jabatan	Jumlah Kendaraan Perorangan Dinas atau Kendaraan Dinas Jabatan yang Dipelihara dan dibayarkan Pajaknya					1 Unit	22.540.000	- Kab. Mamuju, Mamuju, Binanga	DANA TRANSFER UMUM-DANA ALOKASI UMUM	Meningkatkan Sumber Daya Manusia Yang Berkualitas Dan Berdaya Saing	4.1.7. Penguatan Akuntabilitas Kinerja 3. Penguatan stabilitas wilayah untuk mewujudkan kehidupan masyarakat yang harmonis dan berbudaya	Dinas Kesehatan		23.478.000	DINAS KESEHATAN
	1	02	01	2.09	0002	Penyediaan Jasa Pemeliharaan, Biaya Pemeliharaan, Pajak dan Perizinan Kendaraan Dinas Operasional atau Lapangan	Jumlah Kendaraan Dinas Operasional atau Lapangan yang Dipelihara dan dibayarkan Pajak dan Perizinannya					43 Unit	78.400.000	- Kab. Mamuju, Mamuju, Binanga	DANA TRANSFER UMUM-DANA ALOKASI UMUM	Meningkatkan Sumber Daya Manusia Yang Berkualitas Dan Berdaya Saing	4.1.7. Penguatan Akuntabilitas Kinerja 3. Penguatan stabilitas wilayah untuk mewujudkan kehidupan masyarakat yang harmonis dan berbudaya	Dinas Kesehatan		74.445.000	DINAS KESEHATAN
	1	02	01	2.09	0005	Pemeliharaan Mebel	Jumlah Mebel yang Dipelihara					1 Unit	47.634.200	- Kab. Mamuju, Mamuju, Binanga	DANA TRANSFER KHUSUS-DANA ALOKASI KHUSUS NON FISIK	Meningkatkan Sumber Daya Manusia Yang Berkualitas Dan Berdaya Saing	4.1.7. Penguatan Akuntabilitas Kinerja 3. Penguatan stabilitas wilayah untuk mewujudkan kehidupan masyarakat yang harmonis dan berbudaya	Dinas Kesehatan		50.015.910	DINAS KESEHATAN
	1	02	01	2.09	0006	Pemeliharaan Peralatan dan Mesin Lainnya	Jumlah Peralatan dan Mesin Lainnya yang Dipelihara					50 Unit	14.207.741	- Kab. Mamuju, Mamuju, Binanga	DANA TRANSFER UMUM-DANA ALOKASI UMUM	Meningkatkan Sumber Daya Manusia Yang Berkualitas Dan Berdaya Saing	4.1.7. Penguatan Akuntabilitas Kinerja 3. Penguatan stabilitas wilayah untuk mewujudkan kehidupan masyarakat yang harmonis dan berbudaya	Dinas Kesehatan		14.666.128	DINAS KESEHATAN
	1	02	01	2.09	0009	Pemeliharaan/Rehabilitasi Gedung Kantor dan Bangunan Lainnya	Jumlah Gedung Kantor dan Bangunan Lainnya yang Dipelihara/Direhabilitasi					1 Unit	47.531.750	- Kab. Mamuju, Semua Kecamatan, Semua Kel/Desa	DANA TRANSFER KHUSUS-DANA ALOKASI KHUSUS NON FISIK	Meningkatkan Sumber Daya Manusia Yang Berkualitas Dan Berdaya Saing	4.1.7. Penguatan Akuntabilitas Kinerja 3. Penguatan stabilitas wilayah untuk mewujudkan kehidupan masyarakat yang	Dinas Kesehatan		50.015.910	DINAS KESEHATAN

No	Kode					Urusan / Bidang Urusan / Program / Kegiatan / Sub Kegiatan	Indikator Program / Kegiatan / Sub Kegiatan	Target Akhir Periode Renstra OPD	Realisasi Capaian RENJA OPD Tahun 2022	Prakiraan Capaian Target RENJA OPD Tahun 2023	Capaian Kinerja Dan Kerangka Pendanaan					Kelompok Sasaran	Prakiraan Maju Rencana Tahun 2023		Perangkat Daerah Penanggung Jawab	
											Target 2024	Pagu Indikatif (Rp)	Lokasi	Sumber Dana	Prioritas		Target	Pagu Indikatif (Rp)		
															Nasional					Daerah
1	2	3	4	5	6	7	8	9	10	11	12	13	14	15	16	17				
												harmonis dan berbudaya								
1	02	01	2.09	0010	Pemeliharaan/Rehabilitasi Sarana dan Prasarana Gedung Kantor atau Bangunan Lainnya															
					Jumlah Sarana dan Prasarana Gedung Kantor atau Bangunan Lainnya yang Dipelihara/Direhabilitasi					1 Unit	47.634.200	- Kab. Mamuju, Mamuju, Binanga	DANA TRANSFER KHUSUS-DANA ALOKASI KHUSUS NON FISIK	Meningkatkan Sumber Daya Manusia Yang Berkualitas Dan Berdaya Saing	4.1.7. Penguatan Akuntabilitas Kinerja 3. Penguatan stabilitas wilayah untuk mewujudkan kehidupan masyarakat yang harmonis dan berbudaya	Dinas Kesehatan	50.015.910	DINAS KESEHATAN		
1	02	01	2.09	0011	Pemeliharaan/Rehabilitasi Sarana dan Prasarana Pendukung Gedung Kantor atau Bangunan Lainnya															
					Jumlah Sarana dan Prasarana Pendukung Gedung Kantor atau Bangunan Lainnya yang Dipelihara/Direhabilitasi					1 Unit	47.634.200	- Kab. Mamuju, Mamuju, Binanga	DANA TRANSFER KHUSUS-DANA ALOKASI KHUSUS NON FISIK	Meningkatkan Sumber Daya Manusia Yang Berkualitas Dan Berdaya Saing	4.1.7. Penguatan Akuntabilitas Kinerja 3. Penguatan stabilitas wilayah untuk mewujudkan kehidupan masyarakat yang harmonis dan berbudaya	Dinas Kesehatan	50.015.910	DINAS KESEHATAN		
6	1	02	02		PROGRAM PEMENUHAN UPAYA KESEHATAN PERORANGAN DAN UPAYA KESEHATAN MASYARAKAT	Persentase ketersediaan sarana, prasarana dan alat kesehatan di Puskesmas yang sesuai standar Persentase Penyediaan Layanan Standar Pelayanan Minimal (SPM) Bidang Kesehatan	-			100 Persen 100 Persen	147.225.058.001						-	153.489.726.727		
1	02	02	2.01		Penyediaan Fasilitas Pelayanan Kesehatan untuk UKM dan UKP Kewenangan Daerah Kabupaten/Kota	Persentase Penyediaan Fasilitas Pelayanan Kesehatan untuk UKM dan UKP Kewenangan Daerah Kabupaten/Kota	-			100 Persen	43.156.825.738			-	3. Penguatan stabilitas wilayah untuk mewujudkan kehidupan masyarakat yang harmonis dan berbudaya	Masyarakat	-	44.450.279.033		
1	02	02	2.01	0002	Pembangunan Puskesmas															
					Jumlah Pusat Kesehatan Masyarakat (Puskesmas) yang Dibangun					2 Unit	24.482.535.922	- Kab. Mamuju, Semua Kecamatan, Semua Kel/Desa	DANA TRANSFER KHUSUS-DANA ALOKASI KHUSUS FISIK, DANA TRANSFER UMUM-DANA ALOKASI UMUM	-	3. Penguatan stabilitas wilayah untuk mewujudkan kehidupan masyarakat yang harmonis dan berbudaya	Masyarakat		24.661.422.788	DINAS KESEHATAN	
1	02	02	2.01	0003	Pembangunan Fasilitas Kesehatan Lainnya															
					Jumlah Fasilitas Kesehatan Lainnya yang Dibangun					1 Unit	2.618.880.000	- Kab. Mamuju, Mamuju, Binanga	DAK FISIK-BIDANG KESEHATAN DAN KB-REGULER-PELAYANAN KESEHATAN DASAR	Meningkatkan Sumber Daya Manusia Yang Berkualitas Dan Berdaya Saing	2.3.2. Peningkatan Akses dan Mutu Pelayanan Kesehatan 3. Penguatan stabilitas wilayah untuk mewujudkan kehidupan masyarakat yang	Masyarakat		2.749.824.000	DINAS KESEHATAN	

No	Kode					Urusan / Bidang Urusan / Program / Kegiatan / Sub Kegiatan	Indikator Program / Kegiatan / Sub Kegiatan	Target Akhir Periode Renstra OPD	Realisasi Capaian RENJA OPD Tahun 2022	Prakiraan Capaian Target RENJA OPD Tahun 2023	Capaian Kinerja Dan Kerangka Pendanaan					Kelompok Sasaran	Prakiraan Maju Rencana Tahun 2023		Perangkat Daerah Penanggung Jawab	
											Target 2024	Pagu Indikatif (Rp)	Lokasi	Sumber Dana	Prioritas		Target	Pagu Indikatif (Rp)		
															Nasional					Daerah
1	2	3	4	5	6	7	8	9	10	11	12	13	14	15	16	17				
												harmonis dan berbudaya								
1	02	02	2.01	0004	Pembangunan Rumah Dinas Tenaga Kesehatan															
					Jumlah Rumah Dinas Tenaga Kesehatan yang Dibangun				1 Unit	995.720.000	- Kab. Mamuju, Semua Kecamatan, Semua Kel/Desa	DANA TRANSFER KHUSUS-DANA ALOKASI KHUSUS FISIK	Meningkatkan Sumber Daya Manusia Yang Berkualitas Dan Berdaya Saing	2.3.2. Peningkatan Akses dan Mutu Pelayanan Kesehatan 3. Penguatan stabilitas wilayah untuk mewujudkan kehidupan masyarakat yang harmonis dan berbudaya	Masyarakat	1.045.506.000	DINAS KESEHATAN			
1	02	02	2.01	0006	Pengembangan Puskesmas															
					Jumlah Puskesmas yang Ditingkatkan Sarana, Prasarana, Alat Kesehatan dan SDM agar Sesuai Standar				1 Unit	2.595.636.976	- Kab. Mamuju, Semua Kecamatan, Semua Kel/Desa	DANA TRANSFER KHUSUS-DANA ALOKASI KHUSUS FISIK	Meningkatkan Sumber Daya Manusia Yang Berkualitas Dan Berdaya Saing	2.3.2. Peningkatan Akses dan Mutu Pelayanan Kesehatan 3. Penguatan stabilitas wilayah untuk mewujudkan kehidupan masyarakat yang harmonis dan berbudaya	Masyarakat	3.143.679.000	DINAS KESEHATAN			
1	02	02	2.01	0007	Pengembangan Fasilitas Kesehatan Lainnya															
					Jumlah Fasilitas Kesehatan Lainnya yang Ditingkatkan Sarana, Prasarana, Alat Kesehatan dan SDM agar Sesuai Standar				1 Unit	995.720.000	- Kab. Mamuju, Semua Kecamatan, Semua Kel/Desa	DANA TRANSFER KHUSUS-DANA ALOKASI KHUSUS FISIK	Meningkatkan Sumber Daya Manusia Yang Berkualitas Dan Berdaya Saing	2.3.2. Peningkatan Akses dan Mutu Pelayanan Kesehatan 3. Penguatan stabilitas wilayah untuk mewujudkan kehidupan masyarakat yang harmonis dan berbudaya	Masyarakat	1.045.506.000	DINAS KESEHATAN			
1	02	02	2.01	0009	Rehabilitasi dan Pemeliharaan Puskesmas															
					Jumlah Sarana, Prasarana dan Alat Kesehatan yang Telah Dilakukan Rehabilitasi dan Pemeliharaan Oleh Puskesmas				1 Unit	497.860.000	- Kab. Mamuju, Semua Kecamatan, Semua Kel/Desa	DANA TRANSFER KHUSUS-DANA ALOKASI KHUSUS FISIK	Meningkatkan Sumber Daya Manusia Yang Berkualitas Dan Berdaya Saing	2.3.2. Peningkatan Akses dan Mutu Pelayanan Kesehatan 3. Penguatan stabilitas wilayah untuk mewujudkan kehidupan masyarakat yang harmonis dan berbudaya	Masyarakat	522.753.000	DINAS KESEHATAN			
1	02	02	2.01	0010	Rehabilitasi dan Pemeliharaan Fasilitas Kesehatan Lainnya															
					Jumlah Sarana, Prasarana dan Alat Kesehatan yang Telah Dilakukan Rehabilitasi dan Pemeliharaan oleh Fasilitas Kesehatan Lainnya				4 Unit	375.000.000	- Kab. Mamuju, Semua Kecamatan, Semua Kel/Desa	DANA TRANSFER UMUM-DANA ALOKASI UMUM	Meningkatkan Sumber Daya Manusia Yang Berkualitas Dan Berdaya Saing	3. Penguatan stabilitas wilayah untuk mewujudkan kehidupan masyarakat yang harmonis dan berbudaya	Masyarakat	393.750.000	DINAS KESEHATAN			
1	02	02	2.01	0011	Rehabilitasi dan Pemeliharaan Rumah Dinas Tenaga Kesehatan															

No	Kode					Urusan / Bidang Urusan / Program / Kegiatan / Sub Kegiatan	Indikator Program / Kegiatan / Sub Kegiatan	Target Akhir Periode Renstra OPD	Realisasi Capaian RENJA OPD Tahun 2022	Prakiraan Capaian Target RENJA OPD Tahun 2023	Capaian Kinerja Dan Kerangka Pendanaan				Kelompok Sasaran	Prakiraan Maju Rencana Tahun 2023		Perangkat Daerah Penanggung Jawab		
											Target 2024	Pagu Indikatif (Rp)	Lokasi	Sumber Dana		Prioritas			Target	Pagu Indikatif (Rp)
																Nasional	Daerah			
1	2	3	4	5	6	7	8	9	10	11	12	13	14	15	16	17				
						Jumlah Sarana dan Prasarana Rumah Dinas Tenaga Kesehatan yang Telah Dilakukan Rehabilitasi dan Pemeliharaan					1 Unit	995.720.000	- Kab. Mamuju, Semua Kecamatan, Semua Kel/Desa	DANA TRANSFER KHUSUS-DANA ALOKASI KHUSUS FISIK	Meningkatkan Sumber Daya Manusia Yang Berkualitas Dan Berdaya Saing	2.3.2. Peningkatan Akses dan Mutu Pelayanan Kesehatan 3. Penguatan stabilitas wilayah untuk mewujudkan kehidupan masyarakat yang harmonis dan berbudaya	Masyarakat		1.045.506.000	DINAS KESEHATAN
1	02	02	2.01	0014	Pengadaan Alat Kesehatan/Alat Penunjang Medik Fasilitas Pelayanan Kesehatan															
						Jumlah Alat Kesehatan/Alat Penunjang Medik Fasilitas Pelayanan Kesehatan yang Disediakan					7 Unit	3.598.233.600	- Kab. Mamuju, Semua Kecamatan, Semua Kel/Desa	DANA TRANSFER KHUSUS-DANA ALOKASI KHUSUS FISIK	Meningkatkan Sumber Daya Manusia Yang Berkualitas Dan Berdaya Saing	2.3.2. Peningkatan Akses dan Mutu Pelayanan Kesehatan 3. Penguatan stabilitas wilayah untuk mewujudkan kehidupan masyarakat yang harmonis dan berbudaya	Masyarakat		3.724.531.625	DINAS KESEHATAN
1	02	02	2.01	0015	Pengadaan dan Pemeliharaan Alat Kalibrasi															
						Jumlah Penyediaan dan Pemeliharaan Alat Uji dan Kalibrasi Pada Unit Pemeliharaan Fasilitas Kesehatan Regional/Regional Maintainance Center					1 Unit	10.350.000	- Kab. Mamuju, Mamuju, Semua Kel/Desa	DANA TRANSFER KHUSUS-DANA ALOKASI KHUSUS FISIK	Meningkatkan Sumber Daya Manusia Yang Berkualitas Dan Berdaya Saing	2.3.2. Peningkatan Akses dan Mutu Pelayanan Kesehatan 3. Penguatan stabilitas wilayah untuk mewujudkan kehidupan masyarakat yang harmonis dan berbudaya	Masyarakat		6.641.250	DINAS KESEHATAN
1	02	02	2.01	0020	Pemeliharaan Rutin dan Berkala Alat Kesehatan/Alat Penunjang Medik Fasilitas Pelayanan Kesehatan															
						Jumlah Alat Kesehatan/Alat Penunjang Medik Fasilitas Layanan Kesehatan yang Terpelihara Sesuai Standar					50 Unit	47.660.000	- Kab. Mamuju, Mamuju, Binanga	DANA TRANSFER KHUSUS-DANA ALOKASI UMUM	Meningkatkan Sumber Daya Manusia Yang Berkualitas Dan Berdaya Saing	2.3.2. Peningkatan Akses dan Mutu Pelayanan Kesehatan 3. Penguatan stabilitas wilayah untuk mewujudkan kehidupan masyarakat yang harmonis dan berbudaya	Masyarakat		51.080.400	DINAS KESEHATAN
1	02	02	2.01	0023	Pengadaan Obat, Bahan Habis Pakai, Bahan Medis Habis Pakai, Vaksin, Makanan dan Minuman di Fasilitas Kesehatan															
						Jumlah Obat, Bahan Habis Pakai, Bahan Medis Habis Pakai, Vaksin, Makanan dan Minuman di Fasilitas Kesehatan yang disediakan					146 Paket	5.250.000.000	- Kab. Mamuju, Semua Kecamatan, Semua Kel/Desa	DANA TRANSFER KHUSUS-DANA ALOKASI KHUSUS FISIK	Meningkatkan Sumber Daya Manusia Yang Berkualitas Dan Berdaya Saing	3. Penguatan stabilitas wilayah untuk mewujudkan kehidupan masyarakat yang harmonis dan berbudaya	Masyarakat		5.353.009.830	DINAS KESEHATAN
1	02	02	2.01	0024	Pengelolaan Pelayanan Kesehatan Dasar Melalui Pendekatan Keluarga															
						Jumlah Keluarga yang Sudah Dikunjungi dan Diintervensi Masalah kesehatannya oleh Tenaga Kesehatan Puskesmas					12425 Keluarga	135.599.000	- Kab. Mamuju, Semua Kecamatan, Semua Kel/Desa	DANA TRANSFER KHUSUS-DANA ALOKASI KHUSUS NON FISIK	Meningkatkan Sumber Daya Manusia Yang Berkualitas Dan Berdaya Saing	2.3.2. Peningkatan Akses dan Mutu Pelayanan Kesehatan 3. Penguatan stabilitas wilayah untuk mewujudkan	Masyarakat		142.378.950	DINAS KESEHATAN

No	Kode					Urusan / Bidang Urusan / Program / Kegiatan / Sub Kegiatan	Indikator Program / Kegiatan / Sub Kegiatan	Target Akhir Periode Renstra OPD	Realisasi Capaian RENJA OPD Tahun 2022	Prakiraan Capaian Target RENJA OPD Tahun 2023	Capaian Kinerja Dan Kerangka Pendanaan				Kelompok Sasaran	Prakiraan Maju Rencana Tahun 2023		Perangkat Daerah Penanggung Jawab		
											Target 2024	Pagu Indikatif (Rp)	Lokasi	Sumber Dana		Prioritas			Target	Pagu Indikatif (Rp)
																Nasional	Daerah			
1	2	3	4	5	6	7	8	9	10	11	12	13	14	15	16	17				
												kehidupan masyarakat yang harmonis dan berbudaya								
	1	02	02	2.01	0025	Pengembangan Pendekatan Pelayanan Kesehatan di DTPK (Pelayanan Kesehatan Bergerak, Gugus Pulau, Pelayanan Kesehatan Berbasis Telemedicine)														
						Jumlah Pelayanan Kesehatan Di DTPK (Pelayanan Kesehatan Bergerak, Gugus Pulau, Pelayanan Kesehatan Berbasis Telemedicine) yang Dilakukan Pengembangan				1 Layanan	422.311.240	- Kab. Mamuju, Semua Kecamatan, Semua Kel/Desa	DANA TRANSFER KHUSUS-DANA ALOKASI KHUSUS FISIK	Meningkatkan Sumber Daya Manusia Yang Berkualitas Dan Berdaya Saing	2.3.2. Peningkatan Akses dan Mutu Pelayanan Kesehatan 3. Penguatan stabilitas wilayah untuk mewujudkan kehidupan masyarakat yang harmonis dan berbudaya	Masyarakat		422.311.240	DINAS KESEHATAN	
	1	02	02	2.01	0026	Distribusi Alat Kesehatan, Obat, Bahan Habis Pakai, Bahan Medis Habis Pakai, Vaksin, Makanan dan Minuman ke Fasilitas Kesehatan														
						Jumlah distribusi Alat Kesehatan, Obat, Bahan Habis Pakai, Bahan Medis Habis Pakai, Vaksin, Makanan ke Fasilitas Kesehatan				147 Paket	135.599.000	- Kab. Mamuju, Semua Kecamatan, Semua Kel/Desa	DANA TRANSFER KHUSUS-DANA ALOKASI KHUSUS FISIK	Meningkatkan Sumber Daya Manusia Yang Berkualitas Dan Berdaya Saing	2.3.2. Peningkatan Akses dan Mutu Pelayanan Kesehatan 3. Penguatan stabilitas wilayah untuk mewujudkan kehidupan masyarakat yang harmonis dan berbudaya	Masyarakat		142.378.950	DINAS KESEHATAN	
	1	02	02	2.02		Penyediaan Layanan Kesehatan untuk UKM dan UKP Rujukan Tingkat Daerah Kabupaten/Kota	-	-	-	-	104.026.232.263			Meningkatkan Sumber Daya Manusia Yang Berkualitas Dan Berdaya Saing	2.3.2. Peningkatan Akses dan Mutu Pelayanan Kesehatan 3. Penguatan stabilitas wilayah untuk mewujudkan kehidupan masyarakat yang harmonis dan berbudaya	Masyarakat	-	108.995.347.694		
	1	02	02	2.02	0001	Pengelolaan Pelayanan Kesehatan Ibu Hamil														
						Jumlah Ibu Hamil yang Mendapatkan Pelayanan Kesehatan Sesuai Standar				5883 Orang	150.867.640	- Kab. Mamuju, Semua Kecamatan, Semua Kel/Desa	DANA TRANSFER KHUSUS-DANA ALOKASI KHUSUS NON FISIK	Meningkatkan Sumber Daya Manusia Yang Berkualitas Dan Berdaya Saing	2.3.2. Peningkatan Akses dan Mutu Pelayanan Kesehatan 3. Penguatan stabilitas wilayah untuk mewujudkan kehidupan masyarakat yang harmonis dan berbudaya	Masyarakat		158.411.022	DINAS KESEHATAN	
	1	02	02	2.02	0002	Pengelolaan Pelayanan Kesehatan Ibu Bersalin														
						Jumlah Ibu Bersalin yang Mendapatkan Pelayanan Kesehatan Sesuai Standar				5616 Orang	462.674.800	- Kab. Mamuju, Semua Kecamatan, Semua Kel/Desa	DANA TRANSFER KHUSUS-DANA ALOKASI KHUSUS NON FISIK	Meningkatkan Sumber Daya Manusia Yang Berkualitas Dan Berdaya Saing	2.3.3. Peningkatan Layanan Kesehatan bagi Ibu dan Anak 3. Penguatan stabilitas wilayah untuk mewujudkan kehidupan masyarakat yang harmonis dan berbudaya	Masyarakat		485.808.540	DINAS KESEHATAN	

No	Kode					Urusan / Bidang Urusan / Program / Kegiatan / Sub Kegiatan	Indikator Program / Kegiatan / Sub Kegiatan	Target Akhir Periode Renstra OPD	Realisasi Capaian RENJA OPD Tahun 2022	Prakiraan Capaian Target RENJA OPD Tahun 2023	Capaian Kinerja Dan Kerangka Pendanaan				Kelompok Sasaran	Prakiraan Maju Rencana Tahun 2023		Perangkat Daerah Penanggung Jawab		
											Target 2024	Pagu Indikatif (Rp)	Lokasi	Sumber Dana		Prioritas			Target	Pagu Indikatif (Rp)
																Nasional	Daerah			
1	2	3	4	5	6	7	8	9	10	11	12	13	14	15	16	17				
	1	02	02	2.02	0003	Pengelolaan Pelayanan Kesehatan Bayi Baru Lahir	Jumlah Bayi Baru Lahir yang Mendapatkan Pelayanan Kesehatan Sesuai Standar				5582 Orang	68.534.800	- Kab. Mamuju, Semua Kecamatan, Semua Kel/Desa	DANA TRANSFER KHUSUS-DANA ALOKASI KHUSUS NON FISIK	Meningkatkan Sumber Daya Manusia Yang Berkualitas Dan Berdaya Saing	2.3.3. Peningkatan Layanan Kesehatan bagi Ibu dan Anak 3. Penguatan stabilitas wilayah untuk mewujudkan kehidupan masyarakat yang harmonis dan berbudaya	Masyarakat	71.961.540	DINAS KESEHATAN	
	1	02	02	2.02	0004	Pengelolaan Pelayanan Kesehatan Balita	Jumlah Balita yang Mendapatkan Pelayanan Kesehatan Sesuai Standar				3980 Orang	1.550.499.762	- Kab. Mamuju, Semua Kecamatan, Semua Kel/Desa	DANA TRANSFER KHUSUS-DANA ALOKASI KHUSUS NON FISIK	Meningkatkan Sumber Daya Manusia Yang Berkualitas Dan Berdaya Saing	2.3.3. Peningkatan Layanan Kesehatan bagi Ibu dan Anak 3. Penguatan stabilitas wilayah untuk mewujudkan kehidupan masyarakat yang harmonis dan berbudaya	Masyarakat	1.628.024.750	DINAS KESEHATAN	
	1	02	02	2.02	0005	Pengelolaan Pelayanan Kesehatan pada Usia Pendidikan Dasar	Jumlah Anak Usia Pendidikan Dasar yang Mendapatkan Pelayanan Kesehatan Sesuai Standar				11429 Orang	1.452.151.703	- Kab. Mamuju, Semua Kecamatan, Semua Kel/Desa	DANA TRANSFER KHUSUS-DANA ALOKASI KHUSUS NON FISIK	Meningkatkan Sumber Daya Manusia Yang Berkualitas Dan Berdaya Saing	2.3.2. Peningkatan Akses dan Mutu Pelayanan Kesehatan 3. Penguatan stabilitas wilayah untuk mewujudkan kehidupan masyarakat yang harmonis dan berbudaya	Masyarakat	1.524.759.288	DINAS KESEHATAN	
	1	02	02	2.02	0006	Pengelolaan Pelayanan Kesehatan pada Usia Produktif	Jumlah Penduduk Usia Produktif yang Mendapatkan Pelayanan Kesehatan Sesuai Standar				55647 Orang	141.433.080	- Kab. Mamuju, Semua Kecamatan, Semua Kel/Desa	DANA TRANSFER KHUSUS-DANA ALOKASI KHUSUS NON FISIK	Meningkatkan Sumber Daya Manusia Yang Berkualitas Dan Berdaya Saing	2.3.2. Peningkatan Akses dan Mutu Pelayanan Kesehatan 3. Penguatan stabilitas wilayah untuk mewujudkan kehidupan masyarakat yang harmonis dan berbudaya	Masyarakat	148.504.734	DINAS KESEHATAN	
	1	02	02	2.02	0007	Pengelolaan Pelayanan Kesehatan pada Usia Lanjut	Jumlah Penduduk Usia Lanjut yang Mendapatkan Pelayanan Kesehatan Sesuai Standar				2997 Orang	189.409.200	- Kab. Mamuju, Semua Kecamatan, Semua Kel/Desa	DANA TRANSFER KHUSUS-DANA ALOKASI KHUSUS NON FISIK	Meningkatkan Sumber Daya Manusia Yang Berkualitas Dan Berdaya Saing	2.3.2. Peningkatan Akses dan Mutu Pelayanan Kesehatan 3. Penguatan stabilitas wilayah untuk mewujudkan kehidupan masyarakat yang harmonis dan berbudaya	Masyarakat	198.879.660	DINAS KESEHATAN	
	1	02	02	2.02	0008	Pengelolaan Pelayanan Kesehatan Penderita Hipertensi														

No	Kode					Urusan / Bidang Urusan / Program / Kegiatan / Sub Kegiatan	Indikator Program / Kegiatan / Sub Kegiatan	Target Akhir Periode Renstra OPD	Realisasi Capaian RENJA OPD Tahun 2022	Prakiraan Capaian Target RENJA OPD Tahun 2023	Capaian Kinerja Dan Kerangka Pendanaan				Kelompok Sasaran	Prakiraan Maju Rencana Tahun 2023		Perangkat Daerah Penanggung Jawab		
											Target 2024	Pagu Indikatif (Rp)	Lokasi	Sumber Dana		Prioritas			Target	Pagu Indikatif (Rp)
																Nasional	Daerah			
1	2	3	4	5	6	7	8	9	10	11	12	13	14	15	16	17				
						Jumlah Penderita Hipertensi yang Mendapatkan Pelayanan Kesehatan Sesuai Standar				3792 Orang	864.359.970	- Kab. Mamuju, Semua Kecamatan, Semua Kel/Desa	DANA TRANSFER KHUSUS-DANA ALOKASI KHUSUS NON FISIK	Meningkatkan Sumber Daya Manusia Yang Berkualitas Dan Berdaya Saing	2.3.2. Peningkatan Akses dan Mutu Pelayanan Kesehatan 3. Penguatan stabilitas wilayah untuk mewujudkan kehidupan masyarakat yang harmonis dan berbudaya	Masyarakat		907.577.969	DINAS KESEHATAN	
1	02	02	2.02	0009	Pengelolaan Pelayanan Kesehatan Penderita Diabetes Melitus															
						Jumlah Penderita Diabetes Melitus yang Mendapatkan Pelayanan Kesehatan Sesuai Standar				576 Orang	17.992.000	- Kab. Mamuju, Semua Kecamatan, Semua Kel/Desa	DANA TRANSFER KHUSUS-DANA ALOKASI KHUSUS NON FISIK	Meningkatkan Sumber Daya Manusia Yang Berkualitas Dan Berdaya Saing	2.3.2. Peningkatan Akses dan Mutu Pelayanan Kesehatan 3. Penguatan stabilitas wilayah untuk mewujudkan kehidupan masyarakat yang harmonis dan berbudaya	Masyarakat		18.891.600	DINAS KESEHATAN	
1	02	02	2.02	0010	Pengelolaan Pelayanan Kesehatan Orang dengan Gangguan Jiwa Berat															
						Jumlah Orang yang Mendapatkan Pelayanan Kesehatan Orang dengan Gangguan Jiwa Berat Sesuai Standar				143 Orang	1.855.351.200	- Kab. Mamuju, Semua Kecamatan, Semua Kel/Desa	DANA TRANSFER KHUSUS-DANA ALOKASI KHUSUS NON FISIK	Meningkatkan Sumber Daya Manusia Yang Berkualitas Dan Berdaya Saing	2.3.2. Peningkatan Akses dan Mutu Pelayanan Kesehatan 3. Penguatan stabilitas wilayah untuk mewujudkan kehidupan masyarakat yang harmonis dan berbudaya	Masyarakat		1.948.118.760	DINAS KESEHATAN	
1	02	02	2.02	0011	Pengelolaan Pelayanan Kesehatan Orang Terduga Tuberkulosis															
						Jumlah Orang Terduga Menderita Tuberkulosis yang Mendapatkan Pelayanan Sesuai Standar				5886 Orang	77.716.000	- Kab. Mamuju, Semua Kecamatan, Semua Kel/Desa	DANA TRANSFER UMUM-DANA ALOKASI UMUM, DANA TRANSFER KHUSUS-DANA ALOKASI KHUSUS NON FISIK	Meningkatkan Sumber Daya Manusia Yang Berkualitas Dan Berdaya Saing	2.3.2. Peningkatan Akses dan Mutu Pelayanan Kesehatan 3. Penguatan stabilitas wilayah untuk mewujudkan kehidupan masyarakat yang harmonis dan berbudaya	Masyarakat		88.873.028	DINAS KESEHATAN	
1	02	02	2.02	0012	Pengelolaan Pelayanan Kesehatan Orang dengan Risiko Terinfeksi HIV															
						Jumlah Orang Terduga Menderita HIV yang Mendapatkan Pelayanan Sesuai Standar				2747 Orang	79.000.000	- Kab. Mamuju, Semua Kecamatan, Semua Kel/Desa	DANA TRANSFER UMUM-DANA ALOKASI UMUM, DANA TRANSFER KHUSUS-DANA ALOKASI KHUSUS NON FISIK	Meningkatkan Sumber Daya Manusia Yang Berkualitas Dan Berdaya Saing	2.3.2. Peningkatan Akses dan Mutu Pelayanan Kesehatan 3. Penguatan stabilitas wilayah untuk mewujudkan kehidupan masyarakat yang harmonis dan berbudaya	Masyarakat		82.372.500	DINAS KESEHATAN	
1	02	02	2.02	0013	Pengelolaan Pelayanan Kesehatan bagi Penduduk pada Kondisi Kejadian Luar Biasa (KLB)															

No	Kode					Urusan / Bidang Urusan / Program / Kegiatan / Sub Kegiatan	Indikator Program / Kegiatan / Sub Kegiatan	Target Akhir Periode Renstra OPD	Realisasi Capaian RENJA OPD Tahun 2022	Prakiraan Capaian Target RENJA OPD Tahun 2023	Capaian Kinerja Dan Kerangka Pendanaan				Kelompok Sasaran	Prakiraan Maju Rencana Tahun 2023		Perangkat Daerah Penanggung Jawab			
											Target 2024	Pagu Indikatif (Rp)	Lokasi	Sumber Dana		Prioritas			Target	Pagu Indikatif (Rp)	
																Nasional	Daerah				
1	2	3	4	5	6	7	8	9	10	11	12	13	14	15	16	17					
						Jumlah Dokumen Hasil Pengelolaan Pelayanan Kesehatan bagi Penduduk pada Kondisi Kejadian Luar Biasa (KLB) Sesuai Standar					1 Dokumen	27.550.500	- Kab. Mamuju, Semua Kecamatan, Semua Kel/Desa	DANA TRANSFER UMUM-DANA ALOKASI UMUM	Meningkatkan Sumber Daya Manusia Yang Berkualitas Dan Berdaya Saing	2.3.2. Peningkatan Akses dan Mutu Pelayanan Kesehatan 3. Penguatan stabilitas wilayah untuk mewujudkan kehidupan masyarakat yang harmonis dan berbudaya	Masyarakat		28.927.553	DINAS KESEHATAN	
1	02	02	2.02	0014	Pengelolaan Pelayanan Kesehatan bagi Penduduk Terdampak Krisis Kesehatan Akibat Bencana dan/atau Berpotensi Bencana																
						Jumlah Dokumen Hasil Pengelolaan Pelayanan Kesehatan bagi Penduduk Terdampak Krisis Kesehatan Akibat Bencana dan/atau Berpotensi Bencana Sesuai Standar					1 Dokumen	3.600.000	- Kab. Mamuju, Semua Kecamatan, Semua Kel/Desa	DANA TRANSFER KHUSUS-DANA ALOKASI KHUSUS NON FISIK	Meningkatkan Sumber Daya Manusia Yang Berkualitas Dan Berdaya Saing	2.3.2. Peningkatan Akses dan Mutu Pelayanan Kesehatan 3. Penguatan stabilitas wilayah untuk mewujudkan kehidupan masyarakat yang harmonis dan berbudaya	Masyarakat		3.780.000	DINAS KESEHATAN	
1	02	02	2.02	0015	Pengelolaan Pelayanan Kesehatan Gizi Masyarakat																
						Jumlah Dokumen Hasil Pengelolaan Pelayanan Kesehatan Gizi Masyarakat					2 Dokumen	5.982.111.000	- Kab. Mamuju, Semua Kecamatan, Semua Kel/Desa	DANA TRANSFER KHUSUS-DANA ALOKASI KHUSUS NON FISIK	Meningkatkan Sumber Daya Manusia Yang Berkualitas Dan Berdaya Saing	3. Penguatan stabilitas wilayah untuk mewujudkan kehidupan masyarakat yang harmonis dan berbudaya	Masyarakat		6.080.286.450	DINAS KESEHATAN	
1	02	02	2.02	0016	Pengelolaan Pelayanan Kesehatan Kerja dan Olahraga																
						Jumlah Dokumen Hasil Pengelolaan Pelayanan Kesehatan Kerja dan Olahraga					5 Dokumen	147.069.800	- Kab. Mamuju, Semua Kecamatan, Semua Kel/Desa	DANA TRANSFER KHUSUS-DANA ALOKASI KHUSUS NON FISIK	Meningkatkan Sumber Daya Manusia Yang Berkualitas Dan Berdaya Saing	2.3.2. Peningkatan Akses dan Mutu Pelayanan Kesehatan 3. Penguatan stabilitas wilayah untuk mewujudkan kehidupan masyarakat yang harmonis dan berbudaya	Masyarakat		154.423.290	DINAS KESEHATAN	
1	02	02	2.02	0017	Pengelolaan Pelayanan Kesehatan Lingkungan																
						Jumlah Dokumen Hasil Pengelolaan Pelayanan Kesehatan Lingkungan					3 Dokumen	61.906.800	- Kab. Mamuju, Semua Kecamatan, Semua Kel/Desa	DANA TRANSFER KHUSUS-DANA ALOKASI KHUSUS NON FISIK	Meningkatkan Sumber Daya Manusia Yang Berkualitas Dan Berdaya Saing	2.3.2. Peningkatan Akses dan Mutu Pelayanan Kesehatan 3. Penguatan stabilitas wilayah untuk mewujudkan kehidupan masyarakat yang harmonis dan berbudaya	Masyarakat		65.002.140	DINAS KESEHATAN	
1	02	02	2.02	0018	Pengelolaan Pelayanan Promosi Kesehatan																
						Jumlah Dokumen Hasil Pengelolaan Pelayanan Promosi Kesehatan					3 Dokumen	13.322.800	- Kab. Mamuju, Semua Kecamatan, Semua Kel/Desa	DANA TRANSFER KHUSUS-DANA ALOKASI KHUSUS NON FISIK	Meningkatkan Sumber Daya Manusia Yang Berkualitas Dan Berdaya Saing	2.3.2. Peningkatan Akses dan Mutu Pelayanan Kesehatan 3. Penguatan stabilitas wilayah untuk mewujudkan	Masyarakat		13.988.940	DINAS KESEHATAN	

No	Kode					Urusan / Bidang Urusan / Program / Kegiatan / Sub Kegiatan	Indikator Program / Kegiatan / Sub Kegiatan	Target Akhir Periode Renstra OPD	Realisasi Capaian RENJA OPD Tahun 2022	Prakiraan Capaian Target RENJA OPD Tahun 2023	Capaian Kinerja Dan Kerangka Pendanaan					Kelompok Sasaran	Prakiraan Maju Rencana Tahun 2023		Perangkat Daerah Penanggung Jawab	
											Target 2024	Pagu Indikatif (Rp)	Lokasi	Sumber Dana	Prioritas		Target	Pagu Indikatif (Rp)		
															Nasional					Daerah
1	2	3	4	5	6	7	8	9	10	11	12	13	14	15	16	17				
												kehidupan masyarakat yang harmonis dan berbudaya								
	1	02	02	2.02	0019	Pengelolaan Pelayanan Kesehatan Tradisional, Akupuntur, Asuhan Mandiri, dan Tradisional Lainnya					1 Dokumen	90.556.000	- Kab. Mamuju, Semua Kecamatan, Semua Kel/Desa	DANA TRANSFER KHUSUS-DANA ALOKASI KHUSUS NON FISIK	Meningkatkan Sumber Daya Manusia Yang Berkualitas Dan Berdaya Saing	2.3.2. Peningkatan Akses dan Mutu Pelayanan Kesehatan 3. Penguatan stabilitas wilayah untuk mewujudkan kehidupan masyarakat yang harmonis dan berbudaya	Masyarakat	95.083.800	DINAS KESEHATAN	
	1	02	02	2.02	0020	Pengelolaan Surveilans Kesehatan	Jumlah Dokumen Hasil Pengelolaan Pelayanan Kesehatan Tradisional, Akupuntur, Asuhan Mandiri dan Tradisional Lainnya				7 Dokumen	361.664.816	- Kab. Mamuju, Semua Kecamatan, Semua Kel/Desa	DANA TRANSFER KHUSUS-DANA ALOKASI KHUSUS NON FISIK, DANA TRANSFER UMUM-DANA ALOKASI UMUM	Meningkatkan Sumber Daya Manusia Yang Berkualitas Dan Berdaya Saing	3. Penguatan stabilitas wilayah untuk mewujudkan kehidupan masyarakat yang harmonis dan berbudaya	Masyarakat	379.748.057	DINAS KESEHATAN	
	1	02	02	2.02	0021	Pengelolaan Pelayanan Kesehatan Orang dengan Masalah Kesehatan Jiwa (ODMK)	Jumlah Orang dengan Masalah Kejiwaan (ODMK) yang Mendapatkan Pelayanan Kesehatan				573 Orang	7.200.000	- Kab. Mamuju, Semua Kecamatan, Semua Kel/Desa	DANA TRANSFER KHUSUS-DANA ALOKASI KHUSUS NON FISIK	Meningkatkan Sumber Daya Manusia Yang Berkualitas Dan Berdaya Saing	2.3.2. Peningkatan Akses dan Mutu Pelayanan Kesehatan 3. Penguatan stabilitas wilayah untuk mewujudkan kehidupan masyarakat yang harmonis dan berbudaya	Masyarakat	7.560.000	DINAS KESEHATAN	
	1	02	02	2.02	0022	Pengelolaan Pelayanan Kesehatan Jiwa dan NAPZA	Jumlah Penyalahguna NAPZA yang Mendapatkan Pelayanan Kesehatan				573 Orang	88.487.800	- Kab. Mamuju, Semua Kecamatan, Semua Kel/Desa	DANA TRANSFER KHUSUS-DANA ALOKASI KHUSUS NON FISIK	Meningkatkan Sumber Daya Manusia Yang Berkualitas Dan Berdaya Saing	2.3.2. Peningkatan Akses dan Mutu Pelayanan Kesehatan 3. Penguatan stabilitas wilayah untuk mewujudkan kehidupan masyarakat yang harmonis dan berbudaya	Masyarakat	92.912.190	DINAS KESEHATAN	
	1	02	02	2.02	0024	Pengelolaan Upaya Pengurangan Risiko Krisis Kesehatan dan Pasca Krisis Kesehatan	Jumlah Dokumen Hasil Pengelolaan Upaya Pengurangan Risiko Krisis Kesehatan dan Pasca Krisis Kesehatan				2 Dokumen	107.700.000	- Kab. Mamuju, Semua Kecamatan, Semua Kel/Desa	DANA TRANSFER KHUSUS-DANA ALOKASI KHUSUS NON FISIK	Meningkatkan Sumber Daya Manusia Yang Berkualitas Dan Berdaya Saing	2.3.2. Peningkatan Akses dan Mutu Pelayanan Kesehatan 3. Penguatan stabilitas wilayah untuk mewujudkan kehidupan masyarakat yang	Masyarakat	113.085.000	DINAS KESEHATAN	

No	Kode					Urusan / Bidang Urusan / Program / Kegiatan / Sub Kegiatan	Indikator Program / Kegiatan / Sub Kegiatan	Target Akhir Periode Renstra OPD	Realisasi Capaian RENJA OPD Tahun 2022	Prakiraan Capaian Target RENJA OPD Tahun 2023	Capaian Kinerja Dan Kerangka Pendanaan					Kelompok Sasaran	Prakiraan Maju Rencana Tahun 2023		Perangkat Daerah Penanggung Jawab	
											Target 2024	Pagu Indikatif (Rp)	Lokasi	Sumber Dana	Prioritas		Target	Pagu Indikatif (Rp)		
															Nasional					Daerah
1	2	3	4	5	6	7	8	9	10	11	12	13	14	15	16	17				
												harmonis dan berbudaya								
	1	02	02	2.02	0025	Pelayanan Kesehatan Penyakit Menular dan Tidak Menular					15 Dokumen	330.677.200	- Kab. Mamuju, Semua Kecamatan, Semua Kel/Desa	DANA TRANSFER KHUSUS-DANA ALOKASI KHUSUS NON FISIK	Meningkatkan Sumber Daya Manusia Yang Berkualitas Dan Berdaya Saing	2.3.2. Peningkatan Akses dan Mutu Pelayanan Kesehatan 3. Penguatan stabilitas wilayah untuk mewujudkan kehidupan masyarakat yang harmonis dan berbudaya	Masyarakat	347.211.060	DINAS KESEHATAN	
	1	02	02	2.02	0026	Pengelolaan Jaminan Kesehatan Masyarakat	Jumlah Dokumen Hasil Pengelolaan Jaminan Kesehatan Masyarakat				23 Dokumen	74.000.000.000	- Kab. Mamuju, Semua Kecamatan, Semua Kel/Desa	DANA TRANSFER UMUM-DANA ALOKASI UMUM, PENDAPATAN DANA KAPITASI JKN PADA FKTP, RETRIBUSI PELAYANAN KESEHATAN YANG MERUPAKAN HASIL KLAIM KEPADA BPJS	Meningkatkan Sumber Daya Manusia Yang Berkualitas Dan Berdaya Saing	2.3.2. Peningkatan Akses dan Mutu Pelayanan Kesehatan 3. Penguatan stabilitas wilayah untuk mewujudkan kehidupan masyarakat yang harmonis dan berbudaya	Masyarakat	77.700.000.000	DINAS KESEHATAN	
	1	02	02	2.02	0027	Deteksi Dini Penyalahgunaan NAPZA di Fasyankes dan Sekolah					2300 Orang	12.600.000	- Kab. Mamuju, Semua Kecamatan, Semua Kel/Desa	DANA TRANSFER KHUSUS-DANA ALOKASI KHUSUS NON FISIK	Meningkatkan Sumber Daya Manusia Yang Berkualitas Dan Berdaya Saing	3. Penguatan stabilitas wilayah untuk mewujudkan kehidupan masyarakat yang harmonis dan berbudaya	Masyarakat	13.230.000	DINAS KESEHATAN	
	1	02	02	2.02	0028	Pengambilan dan Pengiriman Spesimen Penyakit Potensial KLB ke Laboratorium Rujukan/Nasional	Jumlah Spesimen Penyakit Potensial Kejadian Luar Biasa (KLB) ke Laboratorium Rujukan/Nasional yang Didistribusikan				20 Paket	20.800.000	- Kab. Mamuju, Semua Kecamatan, Semua Kel/Desa	DANA TRANSFER KHUSUS-DANA ALOKASI KHUSUS NON FISIK	Meningkatkan Sumber Daya Manusia Yang Berkualitas Dan Berdaya Saing	2.3.2. Peningkatan Akses dan Mutu Pelayanan Kesehatan 3. Penguatan stabilitas wilayah untuk mewujudkan kehidupan masyarakat yang harmonis dan berbudaya	Masyarakat	21.840.000	DINAS KESEHATAN	
	1	02	02	2.02	0029	Penyelenggaraan Kabupaten/Kota Sehat	Jumlah Dokumen Hasil Penyelenggaraan Kabupaten/Kota Sehat				1 Dokumen	15.360.000	- Kab. Mamuju, Semua Kecamatan, Semua Kel/Desa	DANA TRANSFER KHUSUS-DANA ALOKASI KHUSUS NON FISIK	Meningkatkan Sumber Daya Manusia Yang Berkualitas Dan Berdaya Saing	2.3.2. Peningkatan Akses dan Mutu Pelayanan Kesehatan 3. Penguatan stabilitas wilayah untuk mewujudkan kehidupan	Masyarakat	16.128.000	DINAS KESEHATAN	

No	Kode					Urusan / Bidang Urusan / Program / Kegiatan / Sub Kegiatan	Indikator Program / Kegiatan / Sub Kegiatan	Target Akhir Periode Renstra OPD	Realisasi Capaian RENJA OPD Tahun 2022	Prakiraan Capaian Target RENJA OPD Tahun 2023	Capaian Kinerja Dan Kerangka Pendanaan					Kelompok Sasaran	Prakiraan Maju Rencana Tahun 2023		Perangkat Daerah Penanggung Jawab	
											Target 2024	Pagu Indikatif (Rp)	Lokasi	Sumber Dana	Prioritas		Target	Pagu Indikatif (Rp)		
															Nasional					Daerah
1	2	3	4	5	6	7	8	9	10	11	12	13	14	15	16	17				
												masyarakat yang harmonis dan berbudaya								
	1	02	02	2.02	0030	Penyediaan Telemedicine di Fasilitas Pelayanan Kesehatan														
						Jumlah Fasilitas Pelayanan Kesehatan (Fasyankes) yang Melayani Konsultasi Jarak Jauh antar Fasyankes Melalui Pelayanan Telemedicine untuk Mendapatkan Akses Pelayanan Kesehatan yang Berkualitas				1 Unit	100.000.000	- Kab. Mamuju, Semua Kecamatan, Semua Kel/Desa	DANA TRANSFER KHUSUS-DANA ALOKASI KHUSUS NON FISIK	Meningkatkan Sumber Daya Manusia Yang Berkualitas Dan Berdaya Saing	2.3.2. Peningkatan Akses dan Mutu Pelayanan Kesehatan 3. Penguatan stabilitas wilayah untuk mewujudkan kehidupan masyarakat yang harmonis dan berbudaya	Masyarakat	105.000.000	DINAS KESEHATAN		
	1	02	02	2.02	0033	Operasional Pelayanan Puskesmas														
						Jumlah Dokumen Operasional Pelayanan Puskesmas				23 Dokumen	11.336.760.108	- Kab. Mamuju, Semua Kecamatan, Semua Kel/Desa	DANA TRANSFER KHUSUS-DANA ALOKASI KHUSUS NON FISIK	Meningkatkan Sumber Daya Manusia Yang Berkualitas Dan Berdaya Saing	2.3.2. Peningkatan Akses dan Mutu Pelayanan Kesehatan 3. Penguatan stabilitas wilayah untuk mewujudkan kehidupan masyarakat yang harmonis dan berbudaya	Masyarakat	11.903.598.113	DINAS KESEHATAN		
	1	02	02	2.02	0034	Operasional Pelayanan Fasilitas Kesehatan Lainnya														
						Jumlah Dokumen Operasional Pelayanan Fasilitas Kesehatan Lainnya				1 Dokumen	7.700.000	- Kab. Mamuju, Semua Kecamatan, Semua Kel/Desa	DANA TRANSFER KHUSUS-DANA ALOKASI KHUSUS NON FISIK	Meningkatkan Sumber Daya Manusia Yang Berkualitas Dan Berdaya Saing	2.3.2. Peningkatan Akses dan Mutu Pelayanan Kesehatan 3. Penguatan stabilitas wilayah untuk mewujudkan kehidupan masyarakat yang harmonis dan berbudaya	Masyarakat	6.930.000	DINAS KESEHATAN		
	1	02	02	2.02	0035	Pelaksanaan Akreditasi Fasilitas Kesehatan di Kabupaten/Kota														
						Jumlah Fasilitas Kesehatan yang Terakreditasi di Kabupaten/Kota				1 Unit	261.996.000	- Kab. Mamuju, Semua Kecamatan, Semua Kel/Desa	DANA TRANSFER KHUSUS-DANA ALOKASI KHUSUS NON FISIK	Meningkatkan Sumber Daya Manusia Yang Berkualitas Dan Berdaya Saing	2.3.2. Peningkatan Akses dan Mutu Pelayanan Kesehatan 3. Penguatan stabilitas wilayah untuk mewujudkan kehidupan masyarakat yang harmonis dan berbudaya	Masyarakat	275.095.800	DINAS KESEHATAN		
	1	02	02	2.02	0036	Investigasi Awal Kejadian Tidak Diharapkan (Kejadian Ikutan Pasca Imunisasi dan Pemberian Obat Massal)														
						Jumlah Laporan Hasil Investigasi Awal Kejadian Tidak Diharapkan (Kejadian Ikutan Pasca Imunisasi dan Pemberian Obat Massal)				1 Laporan	1.642.010.288	- Kab. Mamuju, Semua Kecamatan, Semua Kel/Desa	DANA TRANSFER KHUSUS-DANA ALOKASI KHUSUS NON FISIK	Meningkatkan Sumber Daya Manusia Yang Berkualitas Dan Berdaya Saing	2.3.2. Peningkatan Akses dan Mutu Pelayanan Kesehatan 3. Penguatan stabilitas wilayah untuk mewujudkan kehidupan masyarakat yang	Masyarakat	1.724.110.802	DINAS KESEHATAN		

No	Kode					Urusan / Bidang Urusan / Program / Kegiatan / Sub Kegiatan	Indikator Program / Kegiatan / Sub Kegiatan	Target Akhir Periode Renstra OPD	Realisasi Capaian RENJA OPD Tahun 2022	Prakiraan Capaian Target RENJA OPD Tahun 2023	Capaian Kinerja Dan Kerangka Pendanaan					Kelompok Sasaran	Prakiraan Maju Rencana Tahun 2023		Perangkat Daerah Penanggung Jawab	
											Target 2024	Pagu Indikatif (Rp)	Lokasi	Sumber Dana	Prioritas		Target	Pagu Indikatif (Rp)		
															Nasional					Daerah
1	2	3	4	5	6	7	8	9	10	11	12	13	14	15	16	17				
												harmonis dan berbudaya								
	1	02	02	2.02	0037	Pelaksanaan Kewaspadaan Dini dan Respon Wabah														
						Jumlah Dokumen Hasil Pelaksanaan Kewaspadaan Dini dan Respon Wabah					1 Dokumen	134.302.000	- Kab. Mamuju, Semua Kecamatan, Semua Kel/Desa	DANA TRANSFER UMUM-DANA ALOKASI UMUM	Meningkatkan Sumber Daya Manusia Yang Berkualitas Dan Berdaya Saing	2.3.2. Peningkatan Akses dan Mutu Pelayanan Kesehatan 3. Penguatan stabilitas wilayah untuk mewujudkan kehidupan masyarakat yang harmonis dan berbudaya	Masyarakat		140.910.000	DINAS KESEHATAN
	1	02	02	2.02	0038	Penyediaan dan Pengelolaan Sistem Penanganan Gawat Darurat Terpadu (SPGDT)														
						Jumlah Public Safety Center (PSC 119) Tersedia, Terkelola dan Terintegrasi Dengan Rumah Sakit Dalam Satu Sistem Penanganan Gawat Darurat Terpadu (SPGDT)					1 Unit	300.000.000	- Kab. Mamuju, Mamuju, Binanga	DANA TRANSFER UMUM-DANA ALOKASI UMUM	Meningkatkan Sumber Daya Manusia Yang Berkualitas Dan Berdaya Saing	2.3.2. Peningkatan Akses dan Mutu Pelayanan Kesehatan 3. Penguatan stabilitas wilayah untuk mewujudkan kehidupan masyarakat yang harmonis dan berbudaya	Masyarakat		315.000.000	DINAS KESEHATAN
	1	02	02	2.02	0040	Pengelolaan pelayanan kesehatan orang dengan Tuberkulosis														
						Jumlah orang dengan Tuberkulosis yang mendapatkan pelayanan kesehatan sesuai standar					1090 Orang	775.740.000	- Kab. Mamuju, Semua Kecamatan, Semua Kel/Desa	DANA TRANSFER UMUM-DANA ALOKASI UMUM, DANA TRANSFER KHUSUS-DANA ALOKASI KHUSUS FISIK	Meningkatkan Sumber Daya Manusia Yang Berkualitas Dan Berdaya Saing	2.3.2. Peningkatan Akses dan Mutu Pelayanan Kesehatan 3. Penguatan stabilitas wilayah untuk mewujudkan kehidupan masyarakat yang harmonis dan berbudaya	Masyarakat		814.008.720	DINAS KESEHATAN
	1	02	02	2.02	0041	Pengelolaan pelayanan kesehatan orang dengan HIV (ODHIV)														
						Jumlah orang dengan HIV (ODHIV) yang mendapatkan pelayanan kesehatan sesuai standar					22 Orang	47.032.000	- Kab. Mamuju, Semua Kecamatan, Semua Kel/Desa	DANA TRANSFER UMUM-DANA ALOKASI UMUM, DANA TRANSFER KHUSUS-DANA ALOKASI KHUSUS NON FISIK	Meningkatkan Sumber Daya Manusia Yang Berkualitas Dan Berdaya Saing	2.3.2. Peningkatan Akses dan Mutu Pelayanan Kesehatan 3. Penguatan stabilitas wilayah untuk mewujudkan kehidupan masyarakat yang harmonis dan berbudaya	Masyarakat		40.443.480	DINAS KESEHATAN
	1	02	02	2.02	0042	Pengelolaan pelayanan kesehatan Malaria														
						Jumlah orang yang mendapatkan pelayanan kesehatan malaria					22 Orang	387.157.000	- Kab. Mamuju, Semua Kecamatan, Semua Kel/Desa	DANA TRANSFER KHUSUS-DANA ALOKASI KHUSUS NON FISIK	Meningkatkan Sumber Daya Manusia Yang Berkualitas Dan Berdaya Saing	2.3.2. Peningkatan Akses dan Mutu Pelayanan Kesehatan 3. Penguatan stabilitas wilayah untuk mewujudkan kehidupan masyarakat yang	Masyarakat		406.514.850	DINAS KESEHATAN

No	Kode					Urusan / Bidang Urusan / Program / Kegiatan / Sub Kegiatan	Indikator Program / Kegiatan / Sub Kegiatan	Target Akhir Periode Renstra OPD	Realisasi Capaian RENJA OPD Tahun 2022	Prakiraan Capaian Target RENJA OPD Tahun 2023	Capaian Kinerja Dan Kerangka Pendanaan					Kelompok Sasaran	Prakiraan Maju Rencana Tahun 2023		Perangkat Daerah Penanggung Jawab	
											Target 2024	Pagu Indikatif (Rp)	Lokasi	Sumber Dana	Prioritas		Target	Pagu Indikatif (Rp)		
															Nasional					Daerah
1	2					3	4	5	6	7	8	9	10	11	12	13	14	15	16	17
	1	02	02	2.02	0043	Pengelolaan Kawasan tanpa rokok	Jumlah tatanan kawasan tanpa rokok yang tidak ditemukan aktifitas merokok				7 Tatanan	308.161.236	- Kab. Mamuju, Semua Kecamatan, Semua Kel/Desa	DANA TRANSFER KHUSUS-DANA ALOKASI KHUSUS NON FISIK	Meningkatkan Sumber Daya Manusia Yang Berkualitas Dan Berdaya Saing	2.3.2. Peningkatan Akses dan Mutu Pelayanan Kesehatan 3. Penguatan stabilitas wilayah untuk mewujudkan kehidupan masyarakat yang harmonis dan berbudaya	Masyarakat		323.569.298	DINAS KESEHATAN
	1	02	02	2.02	0044	Pengelolaan Pelayanan Kesehatan Reproduksi	Jumlah dokumen hasil pengelolaan pelayanan kesehatan reproduksi				1 Dokumen	156.749.680	- Kab. Mamuju, Semua Kecamatan, Semua Kel/Desa	DANA TRANSFER KHUSUS-DANA ALOKASI KHUSUS NON FISIK	Meningkatkan Sumber Daya Manusia Yang Berkualitas Dan Berdaya Saing	2.3.2. Peningkatan Akses dan Mutu Pelayanan Kesehatan 3. Penguatan stabilitas wilayah untuk mewujudkan kehidupan masyarakat yang harmonis dan berbudaya	Masyarakat		156.749.680	DINAS KESEHATAN
	1	02	02	2.02	0045	Koordinasi dan Sinkronisasi Penerapan SPM Bidang Kesehatan Kabupaten/Kota	Jumlah dokumen hasil Koordinasi dan Sinkronisasi Penerapan SPM Bidang Kesehatan Kabupaten/Kota				1 Dokumen	100.000.000	- Kab. Mamuju, Semua Kecamatan, Semua Kel/Desa	DANA TRANSFER KHUSUS-DANA ALOKASI KHUSUS NON FISIK	Meningkatkan Sumber Daya Manusia Yang Berkualitas Dan Berdaya Saing	2.3.2. Peningkatan Akses dan Mutu Pelayanan Kesehatan 3. Penguatan stabilitas wilayah untuk mewujudkan kehidupan masyarakat yang harmonis dan berbudaya	Masyarakat		100.000.000	DINAS KESEHATAN
	1	02	02	2.02	0046	Pengelolaan upaya kesehatan Ibu dan Anak	Jumlah dokumen hasil pengelolaan upaya kesehatan ibu dan anak				1 Dokumen	131.277.400	- Kab. Mamuju, Semua Kecamatan, Semua Kel/Desa	DANA TRANSFER KHUSUS-DANA ALOKASI KHUSUS NON FISIK	Meningkatkan Sumber Daya Manusia Yang Berkualitas Dan Berdaya Saing	2.3.3. Peningkatan Layanan Kesehatan bagi Ibu dan Anak 3. Penguatan stabilitas wilayah untuk mewujudkan kehidupan masyarakat yang harmonis dan berbudaya	Masyarakat		131.277.400	DINAS KESEHATAN
	1	02	02	2.02	0047	Pengelolaan Pelayanan Kelanjutan	Jumlah dokumen hasil pengelolaan pelayanan kelanjutan				1 Dokumen	156.749.680	- Kab. Mamuju, Semua Kecamatan, Semua Kel/Desa	DANA TRANSFER KHUSUS-DANA ALOKASI KHUSUS NON FISIK	Meningkatkan Sumber Daya Manusia Yang Berkualitas Dan Berdaya Saing	2.3.2. Peningkatan Akses dan Mutu Pelayanan Kesehatan 3. Penguatan stabilitas wilayah untuk mewujudkan kehidupan masyarakat yang	Masyarakat		156.749.680	DINAS KESEHATAN

No	Kode					Urusan / Bidang Urusan / Program / Kegiatan / Sub Kegiatan	Indikator Program / Kegiatan / Sub Kegiatan	Target Akhir Periode Renstra OPD	Realisasi Capaian RENJA OPD Tahun 2022	Prakiraan Capaian Target RENJA OPD Tahun 2023	Capaian Kinerja Dan Kerangka Pendanaan					Kelompok Sasaran	Prakiraan Maju Rencana Tahun 2023		Perangkat Daerah Penanggung Jawab	
											Target 2024	Pagu Indikatif (Rp)	Lokasi	Sumber Dana	Prioritas		Target	Pagu Indikatif (Rp)		
															Nasional					Daerah
1	2	3	4	5	6	7	8	9	10	11	12	13	14	15	16	17				
												harmonis dan berbudaya								
	1	02	02	2.03		Penyelenggaraan Sistem Informasi Kesehatan Secara Terintegrasi	Persentase Penyelenggaraan Sistem Informasi Kesehatan secara Terintegrasi	-			100 Persen	42.000.000			Meningkatkan Sumber Daya Manusia Yang Berkualitas Dan Berdaya Saing	2.3.2. Peningkatan Akses dan Mutu Pelayanan Kesehatan 3. Penguatan stabilitas wilayah untuk mewujudkan kehidupan masyarakat yang harmonis dan berbudaya	Masyarakat	-	44.100.000	
	1	02	02	2.03	0002	Pengelolaan Sistem Informasi Kesehatan														
						Jumlah Dokumen Hasil Pengelolaan Sistem Informasi Kesehatan					1 Dokumen	42.000.000	- Kab. Mamuju, Semua Kecamatan, Semua Kel/Desa	DANA TRANSFER KHUSUS-DANA ALOKASI KHUSUS NON FISIK	Meningkatkan Sumber Daya Manusia Yang Berkualitas Dan Berdaya Saing	2.3.2. Peningkatan Akses dan Mutu Pelayanan Kesehatan 3. Penguatan stabilitas wilayah untuk mewujudkan kehidupan masyarakat yang harmonis dan berbudaya	Masyarakat	-	44.100.000	DINAS KESEHATAN
7	1	02	03			PROGRAM PENINGKATAN KAPASITAS SUMBER DAYA MANUSIA KESEHATAN	Persentase Sumber Daya Manusia Kesehatan (SDMK) yang Kompeten	-			60 Persen	2.352.966.400						-	2.470.614.720	
	1	02	03	2.01		Pemberian Izin Praktik Tenaga Kesehatan di Wilayah Kabupaten/Kota	Persentase Pemberian Izin Praktik Tenaga Kesehatan di Wilayah Kabupaten/Kota	-			60 Persen	59.370.000			Meningkatkan Sumber Daya Manusia Yang Berkualitas Dan Berdaya Saing	2.3.1. Peningkatan Kualitas SDM Kesehatan 3. Penguatan stabilitas wilayah untuk mewujudkan kehidupan masyarakat yang harmonis dan berbudaya	Tenaga Kesehatan	-	62.338.500	
	1	02	03	2.01	0001	Pengendalian Perizinan Praktik Tenaga Kesehatan														
						Jumlah Dokumen Hasil Pengendalian Perizinan Praktik Tenaga Kesehatan					23 Dokumen	29.685.000	- Kab. Mamuju, Mamuju, Binanga	DANA TRANSFER KHUSUS-DANA ALOKASI KHUSUS NON FISIK	Meningkatkan Sumber Daya Manusia Yang Berkualitas Dan Berdaya Saing	2.3.1. Peningkatan Kualitas SDM Kesehatan 3. Penguatan stabilitas wilayah untuk mewujudkan kehidupan masyarakat yang harmonis dan berbudaya	Tenaga Kesehatan	-	31.169.250	DINAS KESEHATAN
	1	02	03	2.01	0002	Pembinaan dan Pengawasan Tenaga Kesehatan serta Tindak Lanjut Perizinan Praktik Tenaga Kesehatan														
						Jumlah Dokumen Hasil Pembinaan dan Pengawasan Tenaga Kesehatan serta Tindak Lanjut Perizinan Praktik Tenaga Kesehatan					23 Dokumen	29.685.000	- Kab. Mamuju, Mamuju, Binanga	DANA TRANSFER KHUSUS-DANA ALOKASI KHUSUS NON FISIK	Meningkatkan Sumber Daya Manusia Yang Berkualitas Dan Berdaya Saing	2.3.1. Peningkatan Kualitas SDM Kesehatan 3. Penguatan stabilitas wilayah untuk mewujudkan kehidupan masyarakat yang harmonis dan berbudaya	Tenaga Kesehatan	-	31.169.250	DINAS KESEHATAN

No	Kode					Urusan / Bidang Urusan / Program / Kegiatan / Sub Kegiatan	Indikator Program / Kegiatan / Sub Kegiatan	Target Akhir Periode Renstra OPD	Realisasi Capaian RENJA OPD Tahun 2022	Prakiraan Capaian Target RENJA OPD Tahun 2023	Capaian Kinerja Dan Kerangka Pendanaan					Kelompok Sasaran	Prakiraan Maju Rencana Tahun 2023		Perangkat Daerah Penanggung Jawab	
											Target 2024	Pagu Indikatif (Rp)	Lokasi	Sumber Dana	Prioritas		Target	Pagu Indikatif (Rp)		
															Nasional					Daerah
1	2	3	4	5	6	7	8	9	10	11	12	13	14	15	16	17				
1	01	02	03	2.02		Perencanaan Kebutuhan dan Pendayagunaan Sumber Daya Manusia Kesehatan untuk UKP dan UKM di Wilayah Kabupaten/Kota	Persentase Perencanaan Kebutuhan dan Pendayagunaan Sumberdaya Manusia Kesehatan untuk UKP dan UKM di Wilayah Kabupaten/Kota	-			90 Persen	1.771.370.000			Meningkatkan Sumber Daya Manusia Yang Berkualitas Dan Berdaya Saing	2.3.1. Peningkatan Kualitas SDM Kesehatan 3. Penguatan stabilitas wilayah untuk mewujudkan kehidupan masyarakat yang harmonis dan berbudaya	Tenaga Kesehatan	-	1.859.938.500	
1	02	03	2.02	0001	Perencanaan dan Distribusi serta Pemerataan Sumber Daya Manusia Kesehatan															
						Jumlah Dokumen Hasil Perencanaan dan Distribusi serta Pemerataan Sumber Daya Manusia Kesehatan					23 Dokumen	29.685.000	- Kab. Mamuju, Mamuju, Binanga	DANA TRANSFER KHUSUS-DANA ALOKASI KHUSUS NON FISIK	Meningkatkan Sumber Daya Manusia Yang Berkualitas Dan Berdaya Saing	2.3.1. Peningkatan Kualitas SDM Kesehatan 3. Penguatan stabilitas wilayah untuk mewujudkan kehidupan masyarakat yang harmonis dan berbudaya	Tenaga Kesehatan		31.169.250	DINAS KESEHATAN
1	02	03	2.02	0002	Pemenuhan Kebutuhan Sumber Daya Manusia Kesehatan Sesuai Standar															
						Jumlah Sumber Daya Manusia Kesehatan yang Memenuhi Standar di Fasilitas Pelayanan Kesehatan (Fasyankes)					50 Orang	1.712.000.000	- Kab. Mamuju, Semua Kecamatan, Semua Kel/Desa	DANA TRANSFER UMUM-DANA ALOKASI UMUM	Meningkatkan Sumber Daya Manusia Yang Berkualitas Dan Berdaya Saing	2.3.1. Peningkatan Kualitas SDM Kesehatan 3. Penguatan stabilitas wilayah untuk mewujudkan kehidupan masyarakat yang harmonis dan berbudaya	Tenaga Kesehatan		1.797.600.000	DINAS KESEHATAN
1	02	03	2.02	0003	Pembinaan dan Pengawasan Sumber Daya Manusia Kesehatan															
						Jumlah Dokumen Hasil Pembinaan dan Pengawasan Sumber Daya Manusia Kesehatan					23 Dokumen	29.685.000	- Kab. Mamuju, Semua Kecamatan, Semua Kel/Desa	DANA TRANSFER KHUSUS-DANA ALOKASI KHUSUS NON FISIK	Meningkatkan Sumber Daya Manusia Yang Berkualitas Dan Berdaya Saing	2.3.1. Peningkatan Kualitas SDM Kesehatan 3. Penguatan stabilitas wilayah untuk mewujudkan kehidupan masyarakat yang harmonis dan berbudaya	Tenaga Kesehatan		31.169.250	DINAS KESEHATAN
1	02	03	2.03		Pengembangan Mutu dan Peningkatan Kompetensi Teknis Sumber Daya Manusia Kesehatan Tingkat Daerah Kabupaten/Kota	Persentase Pengembangan Mutu dan Peningkatan Kompetensi Teknis Sumber Daya Manusia Kesehatan Tingkat Daerah Kabupaten/Kota	-				100 Persen	522.226.400			Meningkatkan Sumber Daya Manusia Yang Berkualitas Dan Berdaya Saing	2.3.1. Peningkatan Kualitas SDM Kesehatan 3. Penguatan stabilitas wilayah untuk mewujudkan kehidupan masyarakat yang harmonis dan berbudaya	Tenaga Kesehatan	-	548.337.720	
1	02	03	2.03	0001	Pengembangan Mutu dan Peningkatan Kompetensi Teknis Sumber Daya Manusia Kesehatan Tingkat Daerah Kabupaten/Kota															
						Jumlah Sumber Daya Manusia Kesehatan Tingkat Daerah Kabupaten/Kota yang Ditingkatkan Mutu dan Kompetensinya					30 Orang	522.226.400	- Kab. Mamuju, Mamuju, Binanga	DANA TRANSFER KHUSUS-DANA ALOKASI KHUSUS NON FISIK	Meningkatkan Sumber Daya Manusia Yang Berkualitas Dan Berdaya Saing	2.3.1. Peningkatan Kualitas SDM Kesehatan 3. Penguatan stabilitas wilayah untuk mewujudkan kehidupan masyarakat yang harmonis dan berbudaya	Tenaga Kesehatan		548.337.720	DINAS KESEHATAN

No	Kode					Urusan / Bidang Urusan / Program / Kegiatan / Sub Kegiatan	Indikator Program / Kegiatan / Sub Kegiatan	Target Akhir Periode Renstra OPD	Realisasi Capaian RENJA OPD Tahun 2022	Prakiraan Capaian Target RENJA OPD Tahun 2023	Capaian Kinerja Dan Kerangka Pendanaan				Kelompok Sasaran	Prakiraan Maju Rencana Tahun 2023		Perangkat Daerah Penanggung Jawab		
											Target 2024	Pagu Indikatif (Rp)	Lokasi	Sumber Dana		Prioritas			Target	Pagu Indikatif (Rp)
																Nasional	Daerah			
1	2	3	4	5	6	7	8	9	10	11	12	13	14	15	16	17				
8	1	02	04			PROGRAM SEDIAAN FARMASI, ALAT KESEHATAN DAN MAKANAN MINUMAN	Persentase Sarana Kefarmasian yang Memenuhi Standar	-			85 Persen	770.812.000						-	809.352.600	
	1	02	04	2.01		Pemberian Izin Apotek, Toko Obat, Toko Alat Kesehatan dan Optikal, Usaha Mikro Obat Tradisional (UMOT)	Persentase Izin Apotek, Toko Obat, Toko Alat Kesehatan dan Optikal, Usaha Mikro Obat Tradisional (UMOT)	-			100 Persen	63.730.000			Meningkatkan Sumber Daya Manusia Yang Berkualitas Dan Berdaya Saing	2.3.2. Peningkatan Akses dan Mutu Pelayanan Kesehatan 3. Penguatan stabilitas wilayah untuk mewujudkan kehidupan masyarakat yang harmonis dan berbudaya	Masyarakat	-	66.916.500	
	1	02	04	2.01	0001	Pengendalian dan Pengawasan serta Tindak Lanjut Pengawasan Perizinan Apotek, Toko Obat, Toko Alat Kesehatan, dan Optikal, Usaha Mikro Obat Tradisional (UMOT)														
							Jumlah Dokumen Hasil Pengendalian dan Pengawasan serta Tindak Lanjut Pengawasan Perizinan Apotek, Toko Obat, Toko Alat Kesehatan, dan Optikal, Usaha Mikro Obat Tradisional (UMOT)				1 Dokumen	63.730.000	- Kab. Mamuju, Mamuju, Binanga	DANA TRANSFER KHUSUS-DANA ALOKASI KHUSUS NON FISIK	Meningkatkan Sumber Daya Manusia Yang Berkualitas Dan Berdaya Saing	2.3.2. Peningkatan Akses dan Mutu Pelayanan Kesehatan 3. Penguatan stabilitas wilayah untuk mewujudkan kehidupan masyarakat yang harmonis dan berbudaya	Masyarakat		66.916.500	DINAS KESEHATAN
	1	02	04	2.02		Pemberian Sertifikat Produksi untuk Sarana Produksi Alat Kesehatan Kelas 1 tertentu dan Perbekalan Kesehatan Rumah Tangga Kelas 1 Tertentu Perusahaan Rumah Tangga	Persentase Pemberian Sertifikat Produksi untuk Sarana Produksi Alat Kesehatan Kelas 1 tertentu dan Perbekalan Kesehatan Rumah Tangga Kelas 1 Tertentu Perusahaan Rumah Tangga	-			100 Persen	63.730.000			Meningkatkan Sumber Daya Manusia Yang Berkualitas Dan Berdaya Saing	2.3.2. Peningkatan Akses dan Mutu Pelayanan Kesehatan 3. Penguatan stabilitas wilayah untuk mewujudkan kehidupan masyarakat yang harmonis dan berbudaya	Masyarakat	-	66.916.500	
	1	02	04	2.02	0001	Pengendalian dan Pengawasan serta Tindak Lanjut Pengawasan Sertifikat Produksi Alat Kesehatan Kelas 1 Tertentu dan PKRT Kelas 1 Tertentu Perusahaan Rumah Tangga														
							Jumlah Dokumen Pengendalian dan Pengawasan serta Tindak Lanjut Pengawasan Sertifikat Produksi Alat Kesehatan Kelas 1 Tertentu dan PKRT Kelas 1 Tertentu Perusahaan Rumah Tangga				1 Dokumen	63.730.000	- Kab. Mamuju, Mamuju, Binanga	DANA TRANSFER KHUSUS-DANA ALOKASI KHUSUS NON FISIK	Meningkatkan Sumber Daya Manusia Yang Berkualitas Dan Berdaya Saing	2.3.2. Peningkatan Akses dan Mutu Pelayanan Kesehatan 3. Penguatan stabilitas wilayah untuk mewujudkan kehidupan masyarakat yang harmonis dan berbudaya	Masyarakat		66.916.500	DINAS KESEHATAN
	1	02	04	2.03		Penerbitan Sertifikat Produksi Pangan Industri Rumah Tangga dan Nomor P-IRT sebagai Izin Produksi, untuk Produk Makanan Minuman Tertentu yang Dapat Diproduksi oleh Industri Rumah Tangga	Persentase Penerbitan Sertifikat Produksi Pangan Industri Rumah Tangga dan Nomor P-IRT sebagai Izin Produksi, untuk Produk Makanan Minuman Tertentu yang dapat Diproduksi oleh Industri Rumah Tangga	-			100 Persen	38.878.000			Meningkatkan Sumber Daya Manusia Yang Berkualitas Dan Berdaya Saing	2.3.2. Peningkatan Akses dan Mutu Pelayanan Kesehatan 3. Penguatan stabilitas wilayah untuk mewujudkan kehidupan masyarakat yang harmonis dan berbudaya	Masyarakat	-	40.821.900	
	1	02	04	2.03	0001	Pengendalian dan Pengawasan serta Tindak Lanjut Pengawasan Sertifikat Produksi Pangan Industri Rumah Tangga dan Nomor P-IRT sebagai Izin Produksi, untuk Produk Makanan Minuman Tertentu yang Dapat Diproduksi oleh Industri Rumah Tangga														

No	Kode					Urusan / Bidang Urusan / Program / Kegiatan / Sub Kegiatan	Indikator Program / Kegiatan / Sub Kegiatan	Target Akhir Periode Renstra OPD	Realisasi Capaian RENJA OPD Tahun 2022	Prakiraan Capaian Target RENJA OPD Tahun 2023	Capaian Kinerja Dan Kerangka Pendanaan				Kelompok Sasaran	Prakiraan Maju Rencana Tahun 2023		Perangkat Daerah Penanggung Jawab		
											Target 2024	Pagu Indikatif (Rp)	Lokasi	Sumber Dana		Prioritas			Target	Pagu Indikatif (Rp)
																Nasional	Daerah			
1	2	3	4	5	6	7	8	9	10	11	12	13	14	15	16	17				
						Jumlah Dokumen Hasil Pengendalian dan Pengawasan serta Tindak Lanjut Pengawasan Sertifikat Produksi Pangan Industri Rumah Tangga dan Nomor P-IRT sebagai Izin Produksi, untuk Produk Makanan Minuman Tertentu yang Dapat Diproduksi oleh Industri Rumah Tangga				20 Dokumen	38.878.000	- Kab. Mamuju, Mamuju, Binanga	DANA TRANSFER KHUSUS-DANA ALOKASI KHUSUS NON FISIK	Meningkatkan Sumber Daya Manusia Yang Berkualitas Dan Berdaya Saing	2.3.2. Peningkatan Akses dan Mutu Pelayanan Kesehatan 3. Penguatan stabilitas wilayah untuk mewujudkan kehidupan masyarakat yang harmonis dan berbudaya	Masyarakat		40.821.900	DINAS KESEHATAN	
1	02	04	2.04		Penerbitan Sertifikat Laik Higiene Sanitasi Tempat Pengelolaan Makanan (TPM) antara lain Jasa Boga, Rumah Makan/Restoran dan Depot Air Minum (DAM)	Persentase Penerbitan Sertifikat Laik Higiene Sanitasi Tempat Pengelolaan Makanan (TPM) antara lain Jasa Boga, Rumah Makan/Restoran dan Depot Air Minum (DAM)	-			5 Persen	226.678.000			Meningkatkan Sumber Daya Manusia Yang Berkualitas Dan Berdaya Saing	2.3.2. Peningkatan Akses dan Mutu Pelayanan Kesehatan 3. Penguatan stabilitas wilayah untuk mewujudkan kehidupan masyarakat yang harmonis dan berbudaya	Masyarakat	-	238.011.900		
1	02	04	2.04	0001	Pengendalian dan Pengawasan serta Tindak Lanjut Pengawasan Penerbitan Sertifikat Laik Higiene Sanitasi Tempat Pengelolaan Makanan (TPM) antara lain Jasa Boga, Rumah Makan/Restoran dan Depot Air Minum (DAM)															
					Jumlah Dokumen Hasil Pengendalian dan Pengawasan serta Tindak Lanjut Pengawasan Penerbitan Sertifikat Laik Higiene Sanitasi Tempat Pengelolaan Makanan (TPM) antara lain Jasa Boga, Rumah Makan/Restoran dan Depot Air Minum (DAM)					1 Dokumen	226.678.000	- Kab. Mamuju, Mamuju, Binanga	DANA TRANSFER KHUSUS-DANA ALOKASI KHUSUS NON FISIK	Meningkatkan Sumber Daya Manusia Yang Berkualitas Dan Berdaya Saing	2.3.2. Peningkatan Akses dan Mutu Pelayanan Kesehatan 3. Penguatan stabilitas wilayah untuk mewujudkan kehidupan masyarakat yang harmonis dan berbudaya	Masyarakat		238.011.900	DINAS KESEHATAN	
1	02	04	2.05		Penerbitan Stiker Pembinaan pada Makanan Jajanan dan Sentra Makanan Jajanan	Persentase Penerbitan Stiker Pembinaan pada Makanan Jajanan dan Sentra Makanan Jajanan	-			30 Persen	226.678.000			Meningkatkan Sumber Daya Manusia Yang Berkualitas Dan Berdaya Saing	2.3.2. Peningkatan Akses dan Mutu Pelayanan Kesehatan 3. Penguatan stabilitas wilayah untuk mewujudkan kehidupan masyarakat yang harmonis dan berbudaya	Masyarakat	-	238.011.900		
1	02	04	2.05	0001	Pengendalian dan Pengawasan serta Tindak Lanjut Penerbitan Stiker Pembinaan pada Makanan Jajanan dan Sentra Makanan Jajanan															
					Jumlah Dokumen Hasil Pengendalian dan Pengawasan serta Tindak Lanjut Penerbitan Stiker Pembinaan pada Makanan Jajanan dan Sentra Makanan Jajanan					1 Dokumen	226.678.000	- Kab. Mamuju, Mamuju, Binanga	DANA TRANSFER KHUSUS-DANA ALOKASI KHUSUS NON FISIK	Meningkatkan Sumber Daya Manusia Yang Berkualitas Dan Berdaya Saing	2.3.2. Peningkatan Akses dan Mutu Pelayanan Kesehatan 3. Penguatan stabilitas wilayah untuk mewujudkan kehidupan masyarakat yang harmonis dan berbudaya	Masyarakat		238.011.900	DINAS KESEHATAN	
1	02	04	2.06		Pemeriksaan dan Tindak Lanjut Hasil Pemeriksaan Post Market pada Produksi dan Produk Makanan Minuman Industri Rumah Tangga	Persentase Pemeriksaan dan Tindak Lanjut Hasil Pemeriksaan Post Market pada Produksi dan Produk Makanan Minuman Industri Rumah Tangga	-			100 Persen	151.118.000			Meningkatkan Sumber Daya Manusia Yang Berkualitas Dan Berdaya Saing	2.3.2. Peningkatan Akses dan Mutu Pelayanan Kesehatan 3. Penguatan stabilitas wilayah untuk mewujudkan kehidupan	Masyarakat	-	158.673.900		

No	Kode					Urusan / Bidang Urusan / Program / Kegiatan / Sub Kegiatan	Indikator Program / Kegiatan / Sub Kegiatan	Target Akhir Periode Renstra OPD	Realisasi Capaian RENJA OPD Tahun 2022	Prakiraan Capaian Target RENJA OPD Tahun 2023	Capaian Kinerja Dan Kerangka Pendanaan				Kelompok Sasaran	Prakiraan Maju Rencana Tahun 2023		Perangkat Daerah Penanggung Jawab		
											Target 2024	Pagu Indikatif (Rp)	Lokasi	Sumber Dana		Prioritas			Target	Pagu Indikatif (Rp)
																Nasional	Daerah			
1	2	3	4	5	6	7	8	9	10	11	12	13	14	15	16	17				
												masyarakat yang harmonis dan berbudaya								
	1	02	04	2.06	0001	Pemeriksaan Post Market pada Produk Makanan-Minuman Industri Rumah Tangga yang Beredar dan Pengawasan serta Tindak Lanjut Pengawasan														
						Jumlah Produk dan Sarana Produksi Makanan-Minuman Industri Rumah Tangga Beredar yang Dilakukan Pemeriksaan Post Market dalam rangka Tindak Lanjut Pengawasan				22 Unit	151.118.000	- Kab. Mamuju, Mamuju, Binanga	DANA TRANSFER KHUSUS-DANA ALOKASI KHUSUS NON FISIK	Meningkatkan Sumber Daya Manusia Yang Berkualitas Dan Berdaya Saing	2.3.2. Peningkatan Akses dan Mutu Pelayanan Kesehatan 3. Penguatan stabilitas wilayah untuk mewujudkan kehidupan masyarakat yang harmonis dan berbudaya	Masyarakat	158.673.900	DINAS KESEHATAN		
9	1	02	05			PROGRAM PEMBERDAYAAN MASYARAKAT BIDANG KESEHATAN	Persentase Rumah Tangga Ber PHBS	-		60 Persen	4.893.221.208					-	5.134.671.769			
	1	02	05	2.01		Advokasi, Pemberdayaan, Kemitraan, Peningkatan Peran serta Masyarakat dan Lintas Sektor Tingkat Daerah Kabupaten/Kota	Persentasi Kegiatan Advokasi, Pemberdayaan, Kemitraan, Peningkatan Peran serta Masyarakat dan Lintas Sektor Tingkat Daerah Kabupaten	-		100 Persen	3.064.983.793			Meningkatkan Sumber Daya Manusia Yang Berkualitas Dan Berdaya Saing	2.3.4. Penguatan Gerakan Masyarakat Hidup Sehat 3. Penguatan stabilitas wilayah untuk mewujudkan kehidupan masyarakat yang harmonis dan berbudaya	Masyarakat	-	3.215.022.483		
	1	02	05	2.01	0001	Peningkatan Upaya Promosi Kesehatan, Advokasi, Kemitraan dan Pemberdayaan Masyarakat														
						Jumlah Dokumen Promosi Kesehatan, Advokasi, Kemitraan dan Pemberdayaan Masyarakat				1 Dokumen	3.000.773.793	- Kab. Mamuju, Semua Kecamatan, Semua Kel/Desa	DANA TRANSFER KHUSUS-DANA ALOKASI KHUSUS NON FISIK	Meningkatkan Sumber Daya Manusia Yang Berkualitas Dan Berdaya Saing	2.3.4. Penguatan Gerakan Masyarakat Hidup Sehat 3. Penguatan stabilitas wilayah untuk mewujudkan kehidupan masyarakat yang harmonis dan berbudaya	Masyarakat	3.150.812.483	DINAS KESEHATAN		
	1	02	05	2.01	0002	Teknologi Tepat Guna (TTG) sesuai lokal spesifik daerah dalam pengamanan kualitas air minum dan sanitasi aman														
						Jumlah rumah tangga/masyarakat komunal Teknologi Tepat Guna (TTG) sesuai lokal spesifik dalam kualitas air minum dan sanitasi aman				100 Unit	64.210.000	- Kab. Mamuju, Semua Kecamatan, Semua Kel/Desa	DANA TRANSFER KHUSUS-DANA ALOKASI KHUSUS NON FISIK	Meningkatkan Sumber Daya Manusia Yang Berkualitas Dan Berdaya Saing	2.3.2. Peningkatan Akses dan Mutu Pelayanan Kesehatan 3. Penguatan stabilitas wilayah untuk mewujudkan kehidupan masyarakat yang harmonis dan berbudaya	Masyarakat	64.210.000	DINAS KESEHATAN		
	1	02	05	2.02		Pelaksanaan Sehat dalam rangka Promotif Preventif Tingkat Daerah Kabupaten/Kota	Proporsi Keluarga dengan Indeks Keluarga Sehat (IKS) Berkategori Sehat	-		0.155 Indeks	519.722.050			Meningkatkan Sumber Daya Manusia Yang Berkualitas Dan Berdaya Saing	2.3.4. Penguatan Gerakan Masyarakat Hidup Sehat 3. Penguatan stabilitas wilayah untuk mewujudkan kehidupan masyarakat yang	Masyarakat	-	545.708.153		

No	Kode					Urusan / Bidang Urusan / Program / Kegiatan / Sub Kegiatan	Indikator Program / Kegiatan / Sub Kegiatan	Target Akhir Periode Renstra OPD	Realisasi Capaian RENJA OPD Tahun 2022	Prakiraan Capaian Target RENJA OPD Tahun 2023	Capaian Kinerja Dan Kerangka Pendanaan					Kelompok Sasaran	Prakiraan Maju Rencana Tahun 2023		Perangkat Daerah Penanggung Jawab			
											Target 2024	Pagu Indikatif (Rp)	Lokasi	Sumber Dana	Prioritas		Target	Pagu Indikatif (Rp)				
															Nasional					Daerah		
1	2	3	4	5	6	7	8	9	10	11	12	13	14	15	16	17						
												harmonis dan berbudaya										
	1	02	05	2.02	0001	Penyelenggaraan Promosi Kesehatan dan Gerakan Hidup Bersih dan Sehat																
						Jumlah Dokumen Hasil Penyelenggaraan Promosi Kesehatan dan Gerakan Hidup Bersih dan Sehat					1 Dokumen	155.722.050	- Kab. Mamuju, Semua Kecamatan, Semua Kel/Desa	DANA TRANSFER KHUSUS-DANA ALOKASI KHUSUS NON FISIK	Meningkatkan Sumber Daya Manusia Yang Berkualitas Dan Berdaya Saing	2.3.4. Penguatan Gerakan Masyarakat Hidup Sehat3. Penguatan stabilitas wilayah untuk mewujudkan kehidupan masyarakat yang harmonis dan berbudaya	Masyarakat		163.508.153	DINAS KESEHATAN		
	1	02	05	2.02	0002	Penumbuhan Kesadaran Keluarga dalam Peningkatan Derajat Kesehatan Keluarga dan Lingkungan dengan Menerapkan Perilaku Hidup Bersih dan Sehat																
						Jumlah Keluarga yang Mengikuti Penumbuhan Kesadaran Keluarga dalam Peningkatan Derajat Kesehatan Keluarga dan Lingkungan dengan Menerapkan Perilaku Hidup Sersih dan Sehat					12425 Keluarga	364.000.000	- Kab. Mamuju, Semua Kecamatan, Semua Kel/Desa	DANA TRANSFER KHUSUS-DANA ALOKASI KHUSUS NON FISIK	Meningkatkan Sumber Daya Manusia Yang Berkualitas Dan Berdaya Saing	2.3.4. Penguatan Gerakan Masyarakat Hidup Sehat 3. Penguatan stabilitas wilayah untuk mewujudkan kehidupan masyarakat yang harmonis dan berbudaya	Masyarakat		382.200.000	DINAS KESEHATAN		
	1	02	05	2.03		Pengembangan dan Pelaksanaan Upaya Kesehatan Bersumber Daya Masyarakat (UKBM) Tingkat Daerah Kabupaten/Kota	Persentase Pengembangan dan Pelaksanaan Upaya Kesehatan Bersumber Daya Masyarakat (UKBM) Tingkat Daerah Kabupaten	-				100 Persen	1.308.515.365		Meningkatkan Sumber Daya Manusia Yang Berkualitas Dan Berdaya Saing	2.3.4. Penguatan Gerakan Masyarakat Hidup Sehat 3. Penguatan stabilitas wilayah untuk mewujudkan kehidupan masyarakat yang harmonis dan berbudaya	Masyarakat	-	1.373.941.133			
	1	02	05	2.03	0001	Bimbingan Teknis dan Supervisi Pengembangan dan Pelaksanaan Upaya Kesehatan Bersumber Daya Masyarakat (UKBM)																
						Jumlah Dokumen Hasil Bimbingan Teknis dan Supervisi Upaya Kesehatan Bersumber Daya Masyarakat (UKBM)					1 Dokumen	1.308.515.365	-	DANA TRANSFER KHUSUS-DANA ALOKASI KHUSUS NON FISIK	Meningkatkan Sumber Daya Manusia Yang Berkualitas Dan Berdaya Saing	2.3.4. Penguatan Gerakan Masyarakat Hidup Sehat 3. Penguatan stabilitas wilayah untuk mewujudkan kehidupan masyarakat yang harmonis dan berbudaya	Masyarakat		1.373.941.133	DINAS KESEHATAN		
						RUMAH SAKIT UMUM DAERAH						61.847.803.788								69.220.025.601		
	1					URUSAN PEMERINTAHAN WAJIB YANG BERKAITAN DENGAN PELAYANAN DASAR						61.847.803.788								69.220.025.601		
	1	02				URUSAN PEMERINTAHAN BIDANG KESEHATAN						61.847.803.788								69.220.025.601		
10	1	02	01			PROGRAM PENUNJANG URUSAN PEMERINTAHAN DAERAH KABUPATEN/KOTA	Indeks kualitas Penunjang Urusan Pemerintahan Daerah Indeks kualitas Penunjang Urusan Pemerintahan Daerah	-				100 Persen 100 Persen	47.439.473.388							-	57.415.341.776	
	1	02	01	2.01		Perencanaan, Penganggaran, dan Evaluasi Kinerja Perangkat Daerah	Persentase Keselarasan Perencanaan Terhadap Capaian Kinerja PD	-				100 Persen	31.204.700		-	3. Penguatan stabilitas wilayah untuk mewujudkan kehidupan masyarakat yang	-	-	-	33.380.410		

No	Kode					Urusan / Bidang Urusan / Program / Kegiatan / Sub Kegiatan	Indikator Program / Kegiatan / Sub Kegiatan	Target Akhir Periode Renstra OPD	Realisasi Capaian RENJA OPD Tahun 2022	Prakiraan Capaian Target RENJA OPD Tahun 2023	Capaian Kinerja Dan Kerangka Pendanaan					Kelompok Sasaran	Prakiraan Maju Rencana Tahun 2023		Perangkat Daerah Penanggung Jawab	
											Target 2024	Pagu Indikatif (Rp)	Lokasi	Sumber Dana	Prioritas		Target	Pagu Indikatif (Rp)		
															Nasional					Daerah
1	2					3	4	5	6	7	8	9	10	11	12	13	14	15	16	17
															harmonis dan berbudaya					
	1	02	01	2.01	0001	Penyusunan Dokumen Perencanaan Perangkat Daerah	Jumlah Dokumen Perencanaan Perangkat Daerah				4 Dokumen	6.201.300	- Kab. Mamuju, Mamuju, Semua Kel/Desa	DANA TRANSFER UMUM-DANA ALOKASI UMUM	-	3. Penguatan stabilitas wilayah untuk mewujudkan kehidupan masyarakat yang harmonis dan berbudaya			6.184.100	RUMAH SAKIT UMUM DAERAH
	1	02	01	2.01	0002	Koordinasi dan Penyusunan Dokumen RKA-SKPD	Jumlah Dokumen RKA-SKPD dan Laporan Hasil Koordinasi Penyusunan Dokumen RKA-SKPD				1 Dokumen	4.554.300	-	DANA TRANSFER UMUM-DANA ALOKASI UMUM	-	3. Penguatan stabilitas wilayah untuk mewujudkan kehidupan masyarakat yang harmonis dan berbudaya			5.009.730	RUMAH SAKIT UMUM DAERAH
	1	02	01	2.01	0003	Koordinasi dan Penyusunan Dokumen Perubahan RKA-SKPD	Jumlah Dokumen Perubahan RKA-SKPD dan Laporan Hasil Koordinasi Penyusunan Dokumen Perubahan RKA-SKPD				1 Dokumen	4.544.700	- Kab. Mamuju, Mamuju, Semua Kel/Desa	DANA TRANSFER UMUM-DANA ALOKASI UMUM	-	2.3.2. Peningkatan Akses dan Mutu Pelayanan Kesehatan 3. Penguatan stabilitas wilayah untuk mewujudkan kehidupan masyarakat yang harmonis dan berbudaya			4.999.170	RUMAH SAKIT UMUM DAERAH
	1	02	01	2.01	0004	Koordinasi dan Penyusunan DPA-SKPD	Jumlah Dokumen DPA-SKPD dan Laporan Hasil Koordinasi Penyusunan Dokumen DPA-SKPD				1 Dokumen	3.094.300	- Kab. Mamuju, Mamuju, Semua Kel/Desa	DANA TRANSFER UMUM-DANA ALOKASI UMUM	-	3. Penguatan stabilitas wilayah untuk mewujudkan kehidupan masyarakat yang harmonis dan berbudaya			3.096.300	RUMAH SAKIT UMUM DAERAH
	1	02	01	2.01	0005	Koordinasi dan Penyusunan Perubahan DPA-SKPD	Jumlah Dokumen Perubahan DPA-SKPD dan Laporan Hasil Koordinasi Penyusunan Dokumen Perubahan DPA-SKPD				1 Dokumen	3.778.300	- Kab. Mamuju, Mamuju, Semua Kel/Desa	DANA TRANSFER UMUM-DANA ALOKASI UMUM	-	2.3.2. Peningkatan Akses dan Mutu Pelayanan Kesehatan 3. Penguatan stabilitas wilayah untuk mewujudkan kehidupan masyarakat yang harmonis dan berbudaya			4.156.130	RUMAH SAKIT UMUM DAERAH
	1	02	01	2.01	0006	Koordinasi dan Penyusunan Laporan Capaian Kinerja dan Ikhtisar Realisasi Kinerja SKPD	Jumlah Laporan Capaian Kinerja dan Ikhtisar Realisasi Kinerja SKPD dan Laporan Hasil Koordinasi Penyusunan Laporan Capaian Kinerja dan Ikhtisar Realisasi Kinerja SKPD				4 Laporan	3.111.100	- Kab. Mamuju, Mamuju, Semua Kel/Desa	DANA TRANSFER UMUM-DANA ALOKASI UMUM	-	2.3.2. Peningkatan Akses dan Mutu Pelayanan Kesehatan 3. Penguatan stabilitas wilayah untuk mewujudkan kehidupan masyarakat yang harmonis dan berbudaya			3.422.210	RUMAH SAKIT UMUM DAERAH

No	Kode					Urusan / Bidang Urusan / Program / Kegiatan / Sub Kegiatan	Indikator Program / Kegiatan / Sub Kegiatan	Target Akhir Periode Renstra OPD	Realisasi Capaian RENJA OPD Tahun 2022	Prakiraan Capaian Target RENJA OPD Tahun 2023	Capaian Kinerja Dan Kerangka Pendanaan					Kelompok Sasaran	Prakiraan Maju Rencana Tahun 2023		Perangkat Daerah Penanggung Jawab	
											Target 2024	Pagu Indikatif (Rp)	Lokasi	Sumber Dana	Prioritas		Target	Pagu Indikatif (Rp)		
															Nasional					Daerah
1	2	3	4	5	6	7	8	9	10	11	12	13	14	15	16	17				
	1	02	01	2.01	0007	Evaluasi Kinerja Perangkat Daerah	Jumlah Laporan Evaluasi Kinerja Perangkat Daerah				4 Laporan	5.920.700	-	DANA TRANSFER UMUM-DANA ALOKASI UMUM	-	3. Penguatan stabilitas wilayah untuk mewujudkan kehidupan masyarakat yang harmonis dan berbudaya	-	6.512.770	RUMAH SAKIT UMUM DAERAH	
	1	02	01	2.02		Administrasi Keuangan Perangkat Daerah	Persentase Pemenuhan Pelayanan Keuangan	-			100 Persen	18.794.054.911	-		-	3. Penguatan stabilitas wilayah untuk mewujudkan kehidupan masyarakat yang harmonis dan berbudaya	-	19.000.317.231		
	1	02	01	2.02	0001	Penyediaan Gaji dan Tunjangan ASN	Jumlah Orang yang Menerima Gaji dan Tunjangan ASN				208 Orang/bulan	18.737.831.711	- Kab. Mamuju, Mamuju, Semua Kel/Desa	DANA TRANSFER UMUM-DANA ALOKASI UMUM	-	3. Penguatan stabilitas wilayah untuk mewujudkan kehidupan masyarakat yang harmonis dan berbudaya	-	18.938.471.711	RUMAH SAKIT UMUM DAERAH	
	1	02	01	2.02	0003	Pelaksanaan Penatausahaan dan Pengujian/Verifikasi Keuangan SKPD	Jumlah Dokumen Penatausahaan dan Pengujian/Verifikasi Keuangan SKPD				12 Dokumen	52.096.800	- Kab. Mamuju, Mamuju, Semua Kel/Desa	DANA TRANSFER UMUM-DANA ALOKASI UMUM	-	2.3.2. Peningkatan Akses dan Mutu Pelayanan Kesehatan 3. Penguatan stabilitas wilayah untuk mewujudkan kehidupan masyarakat yang harmonis dan berbudaya	-	57.306.480	RUMAH SAKIT UMUM DAERAH	
	1	02	01	2.02	0005	Koordinasi dan Penyusunan Laporan Keuangan Akhir Tahun SKPD	Jumlah Laporan Keuangan Akhir Tahun SKPD dan Laporan Hasil Koordinasi Penyusunan Laporan Keuangan Akhir Tahun SKPD				1 Laporan	4.126.400	- Kab. Mamuju, Mamuju, Semua Kel/Desa	DANA TRANSFER UMUM-DANA ALOKASI UMUM	-	2.3.2. Peningkatan Akses dan Mutu Pelayanan Kesehatan 3. Penguatan stabilitas wilayah untuk mewujudkan kehidupan masyarakat yang harmonis dan berbudaya	-	4.539.040	RUMAH SAKIT UMUM DAERAH	
	1	02	01	2.06		Administrasi Umum Perangkat Daerah	Persentase ketercapaian pelayanan umum	-			100 Persen	115.544.500	-		-	3. Penguatan stabilitas wilayah untuk mewujudkan kehidupan masyarakat yang harmonis dan berbudaya	-	140.568.400		
	1	02	01	2.06	0004	Penyediaan Bahan Logistik Kantor	Jumlah Paket Bahan Logistik Kantor yang Disediakan				1 Paket	9.017.200	- Kab. Mamuju, Mamuju, Semua Kel/Desa	DANA TRANSFER UMUM-DANA ALOKASI UMUM	-	3. Penguatan stabilitas wilayah untuk mewujudkan kehidupan masyarakat yang harmonis dan berbudaya	-	9.017.200	RUMAH SAKIT UMUM DAERAH	
	1	02	01	2.06	0006	Penyediaan Bahan Bacaan dan Peraturan Perundang-undangan														

No	Kode					Urusan / Bidang Urusan / Program / Kegiatan / Sub Kegiatan	Indikator Program / Kegiatan / Sub Kegiatan	Target Akhir Periode Renstra OPD	Realisasi Capaian RENJA OPD Tahun 2022	Prakiraan Capaian Target RENJA OPD Tahun 2023	Capaian Kinerja Dan Kerangka Pendanaan					Kelompok Sasaran	Prakiraan Maju Rencana Tahun 2023		Perangkat Daerah Penanggung Jawab	
											Target 2024	Pagu Indikatif (Rp)	Lokasi	Sumber Dana	Prioritas		Target	Pagu Indikatif (Rp)		
															Nasional					Daerah
1	2	3	4	5	6	7	8	9	10	11	12	13	14	15	16	17				
							Jumlah Dokumen Bahan Bacaan dan Peraturan Perundang-Undangan yang Disediakan				2 Dokumen	35.950.000	- Kab. Mamuju, Semua Kecamatan, Semua Kel/Desa	DANA TRANSFER UMUM-DANA ALOKASI UMUM	-	2.3.2. Peningkatan Akses dan Mutu Pelayanan Kesehatan 3. Penguatan stabilitas wilayah untuk mewujudkan kehidupan masyarakat yang harmonis dan berbudaya	-	39.545.000	RUMAH SAKIT UMUM DAERAH	
1	02	01	2.06	0009	Penyelenggaraan Rapat Koordinasi dan Konsultasi SKPD															
							Jumlah Laporan Penyelenggaraan Rapat Koordinasi dan Konsultasi SKPD				2 Laporan	70.577.300	- Kab. Mamuju, Semua Kecamatan, Semua Kel/Desa	DANA TRANSFER UMUM-DANA ALOKASI UMUM	-	3. Penguatan stabilitas wilayah untuk mewujudkan kehidupan masyarakat yang harmonis dan berbudaya	-	92.006.200	RUMAH SAKIT UMUM DAERAH	
1	02	01	2.07		Pengadaan Barang Milik Daerah Penunjang Urusan Pemerintah Daerah	Persentase fasilitas pelayanan kesehatan untuk UKM dan UKP Kewenangan Daerah Kabupaten/Kota Persentase Ketercukupan Sarana dan Prasarana Aparatur	-				100 Persen 100 Persen	6.495.332.077			-	3. Penguatan stabilitas wilayah untuk mewujudkan kehidupan masyarakat yang harmonis dan berbudaya	-	12.644.865.285		
1	02	01	2.07	0002	Pengadaan Kendaraan Dinas Operasional atau Lapangan															
							Jumlah Unit Kendaraan Dinas Operasional atau Lapangan yang Disediakan				1 Unit	3.746.160.000	- Kab. Mamuju, Mamuju, Semua Kel/Desa	DANA TRANSFER KHUSUS-DANA ALOKASI KHUSUS FISIK	-	3. Penguatan stabilitas wilayah untuk mewujudkan kehidupan masyarakat yang harmonis dan berbudaya	-	5.500.000.000	RUMAH SAKIT UMUM DAERAH	
1	02	01	2.07	0011	Pengadaan Sarana dan Prasarana Pendukung Gedung Kantor atau Bangunan Lainnya															
							Jumlah Unit Sarana dan Prasarana Pendukung Gedung Kantor atau Bangunan Lainnya yang Disediakan				1 Unit	2.749.172.077	- Kab. Mamuju, Mamuju, Semua Kel/Desa	DANA TRANSFER KHUSUS-DANA ALOKASI KHUSUS FISIK	-	3. Penguatan stabilitas wilayah untuk mewujudkan kehidupan masyarakat yang harmonis dan berbudaya	-	7.144.865.285	RUMAH SAKIT UMUM DAERAH	
1	02	01	2.08		Penyediaan Jasa Penunjang Urusan Pemerintahan Daerah	Persentase Capaian Penyediaan jasa penunjang RS yang terpenuhi	-				100 Persen	3.337.200			-	3. Penguatan stabilitas wilayah untuk mewujudkan kehidupan masyarakat yang harmonis dan berbudaya	-	1.396.210.450		
1	02	01	2.08	0002	Penyediaan Jasa Komunikasi, Sumber Daya Air dan Listrik															
							Jumlah Laporan Penyediaan Jasa Komunikasi, Sumber Daya Air dan Listrik yang Disediakan				1 Laporan	3.337.200	- Kab. Mamuju, Mamuju, Semua Kel/Desa	DANA TRANSFER UMUM-DANA ALOKASI UMUM	-	3. Penguatan stabilitas wilayah untuk mewujudkan kehidupan masyarakat yang harmonis dan berbudaya	-	1.396.210.450	RUMAH SAKIT UMUM DAERAH	
1	02	01	2.10		Peningkatan Pelayanan BLUD	Nilai kinerja pengelolaan keuangan BLUD	-				100 Persen	22.000.000.000			-	3. Penguatan stabilitas wilayah untuk mewujudkan kehidupan masyarakat yang harmonis dan berbudaya	-	24.200.000.000		

No	Kode						Urusan / Bidang Urusan / Program / Kegiatan / Sub Kegiatan	Indikator Program / Kegiatan / Sub Kegiatan	Target Akhir Periode Renstra OPD	Realisasi Capaian RENJA OPD Tahun 2022	Prakiraan Capaian Target RENJA OPD Tahun 2023	Capaian Kinerja Dan Kerangka Pendanaan					Kelompok Sasaran	Prakiraan Maju Rencana Tahun 2023		Perangkat Daerah Penanggung Jawab	
												Target 2024	Pagu Indikatif (Rp)	Lokasi	Sumber Dana	Prioritas		Target	Pagu Indikatif (Rp)		
																Nasional					Daerah
1	2	3	4	5	6	7	8	9	10	11	12	13	14	15	16	17					
	1	02	01	2.10	0001	Pelayanan dan Penunjang Pelayanan BLUD															
						Jumlah BLUD yang Menyediakan Pelayanan dan Penunjang Pelayanan					1 Unit Kerja	22.000.000.000	- Kab. Mamuju, Mamuju, Semua Kel/Desa	LAIN-LAIN PAD YANG SAH	-	3. Penguatan stabilitas wilayah untuk mewujudkan kehidupan masyarakat yang harmonis dan berbudaya	-	24.200.000.000	RUMAH SAKIT UMUM DAERAH		
11	1	02	02			PROGRAM PEMENUHAN UPAYA KESEHATAN PERORANGAN DAN UPAYA KESEHATAN MASYARAKAT	-	-			-	14.404.877.200					-	11.738.683.825			
	1	02	02	2.01		Penyediaan Fasilitas Pelayanan Kesehatan untuk UKM dan UKP Kewenangan Daerah Kabupaten/Kota	-	-			-	10.000.000.000				3. Penguatan stabilitas wilayah untuk mewujudkan kehidupan masyarakat yang harmonis dan berbudaya	-	5.500.000.000			
	1	02	02	2.01	0014	Pengadaan Alat Kesehatan/Alat Penunjang Medik Fasilitas Pelayanan Kesehatan															
						Jumlah Alat Kesehatan/Alat Penunjang Medik Fasilitas Pelayanan Kesehatan yang Disediakan					2 Unit	10.000.000.000	- Kab. Mamuju, Mamuju, Semua Kel/Desa	DANA TRANSFER KHUSUS-DANA ALOKASI KHUSUS FISIK	-	3. Penguatan stabilitas wilayah untuk mewujudkan kehidupan masyarakat yang harmonis dan berbudaya	-	5.500.000.000	RUMAH SAKIT UMUM DAERAH		
	1	02	02	2.02		Penyediaan Layanan Kesehatan untuk UKM dan UKP Rujukan Tingkat Daerah Kabupaten/Kota	Persentase Layanan Kesehatan untuk UKM dan UKP Rujukan Tingkat Daerah Kabupaten/Kota	-			100 Persen	4.399.195.200				3. Penguatan stabilitas wilayah untuk mewujudkan kehidupan masyarakat yang harmonis dan berbudaya	-	5.243.975.825			
	1	02	02	2.02	0032	Operasional Pelayanan Rumah Sakit															
						Jumlah Dokumen Operasional Pelayanan Rumah Sakit					12 Dokumen	4.382.848.600	- Kab. Mamuju, Mamuju, Semua Kel/Desa	DANA TRANSFER UMUM-DANA ALOKASI UMUM	-	3. Penguatan stabilitas wilayah untuk mewujudkan kehidupan masyarakat yang harmonis dan berbudaya	-	4.821.133.460	RUMAH SAKIT UMUM DAERAH		
	1	02	02	2.02	0035	Pelaksanaan Akreditasi Fasilitas Kesehatan di Kabupaten/Kota															
						Jumlah Fasilitas Kesehatan yang Terakreditasi di Kabupaten/Kota					1 Unit	16.346.600	- Kab. Mamuju, Mamuju, Semua Kel/Desa	DANA TRANSFER UMUM-DANA ALOKASI UMUM	-	3. Penguatan stabilitas wilayah untuk mewujudkan kehidupan masyarakat yang harmonis dan berbudaya	-	422.842.365	RUMAH SAKIT UMUM DAERAH		
	1	02	02	2.03		Penyelenggaraan Sistem Informasi Kesehatan Secara Terintegrasi	Persentase Informasi Kesehatan secara Terintegrasi	-			100 Persen	5.682.000				3. Penguatan stabilitas wilayah untuk mewujudkan kehidupan masyarakat yang harmonis dan berbudaya	-	994.708.000			
	1	02	02	2.03	0002	Pengelolaan Sistem Informasi Kesehatan															
						Jumlah Dokumen Hasil Pengelolaan Sistem Informasi Kesehatan					1 Dokumen	5.682.000	- Kab. Mamuju, Mamuju, Semua Kel/Desa	DANA TRANSFER UMUM-DANA ALOKASI UMUM	-	3. Penguatan stabilitas wilayah untuk mewujudkan kehidupan masyarakat yang	-	994.708.000	RUMAH SAKIT UMUM DAERAH		

No	Kode					Urusan / Bidang Urusan / Program / Kegiatan / Sub Kegiatan	Indikator Program / Kegiatan / Sub Kegiatan	Target Akhir Periode Renstra OPD	Realisasi Capaian RENJA OPD Tahun 2022	Prakiraan Capaian Target RENJA OPD Tahun 2023	Capaian Kinerja Dan Kerangka Pendanaan					Kelompok Sasaran	Prakiraan Maju Rencana Tahun 2023		Perangkat Daerah Penanggung Jawab		
											Target 2024	Pagu Indikatif (Rp)	Lokasi	Sumber Dana	Prioritas		Target	Pagu Indikatif (Rp)			
															Nasional					Daerah	
1	2					3	4	5	6	7	8	9	10	11	12	13	14	15	16	17	
															harmonis dan berbudaya						
12	1	02	03			PROGRAM PENINGKATAN KAPASITAS SUMBER DAYA MANUSIA KESEHATAN	Persentase Sumber Daya Manusia Kesehatan (SDMK) yang Kompeten Tingkat kepuasan pegawai terhadap peningkatan kapasitas SDM RS	-			60 Persen 100 Persen	3.453.200						-	66.000.000		
	1	02	03	2.03		Pengembangan Mutu dan Peningkatan Kompetensi Teknis Sumber Daya Manusia Kesehatan Tingkat Daerah Kabupaten/Kota	Persentase jumlah SDM yang terlatih sesuai kompetensinya	-			100 Persen	3.453.200			-	3. Penguatan stabilitas wilayah untuk mewujudkan kehidupan masyarakat yang harmonis dan berbudaya	-	-	66.000.000		
	1	02	03	2.03	0001	Pengembangan Mutu dan Peningkatan Kompetensi Teknis Sumber Daya Manusia Kesehatan Tingkat Daerah Kabupaten/Kota															
							Jumlah Sumber Daya Manusia Kesehatan Tingkat Daerah Kabupaten/Kota yang Ditingkatkan Mutu dan Kompetensinya				35 Orang	3.453.200	- Kab. Mamuju, Semua Kecamatan, Semua Kel/Desa	DANA TRANSFER UMUM-DANA ALOKASI UMUM	-	3. Penguatan stabilitas wilayah untuk mewujudkan kehidupan masyarakat yang harmonis dan berbudaya	-		66.000.000	RUMAH SAKIT UMUM DAERAH	
							DINAS PEKERJAAN UMUM DAN PENATAAN RUANG					81.847.422.949							110.220.665.242		
	1					URUSAN PEMERINTAHAN WAJIB YANG BERKAITAN DENGAN PELAYANAN DASAR					81.847.422.949									110.220.665.242	
	1	03				URUSAN PEMERINTAHAN BIDANG PEKERJAAN UMUM DAN PENATAAN RUANG					75.653.090.648									103.879.899.711	
13	1	03	01			PROGRAM PENUNJANG URUSAN PEMERINTAHAN DAERAH KABUPATEN/KOTA	Indeks Kualitas Penunjang Urusan Pemerintahan Daerah	-			100 Persen	1.069.065.298						-	812.377.311		
	1	03	01	2.01		Perencanaan, Penganggaran, dan Evaluasi Kinerja Perangkat Daerah	Jumlah Dokumen Perencanaan Sesuai Standar dan telah di Evaluasi	-			4 Dokumen	26.073.302			-	-	-	-	13.271.821		
	1	03	01	2.01	0001	Penyusunan Dokumen Perencanaan Perangkat Daerah															
							Jumlah Dokumen Perencanaan Perangkat Daerah				2 Dokumen	4.685.670	- Kab. Mamuju, Semua Kecamatan, Semua Kel/Desa	DANA TRANSFER UMUM-DANA ALOKASI UMUM	-	-	-		1.486.892	DINAS PEKERJAAN UMUM DAN PENATAAN RUANG	
	1	03	01	2.01	0002	Koordinasi dan Penyusunan Dokumen RKA-SKPD															
							Jumlah Dokumen RKA-SKPD dan Laporan Hasil Koordinasi Penyusunan Dokumen RKA-SKPD				1 Dokumen	6.383.024	- Kab. Mamuju, Semua Kecamatan, Semua Kel/Desa	DANA TRANSFER UMUM-DANA ALOKASI UMUM	-	-	-		3.071.622	DINAS PEKERJAAN UMUM DAN PENATAAN RUANG	
	1	03	01	2.01	0003	Koordinasi dan Penyusunan Dokumen Perubahan RKA-SKPD															
							Jumlah Dokumen Perubahan RKA-SKPD dan Laporan Hasil Koordinasi Penyusunan Dokumen Perubahan RKA-SKPD				1 Dokumen Dokumen	4.028.849	-	DANA TRANSFER UMUM-DANA ALOKASI UMUM	-	-	-		2.222.054	DINAS PEKERJAAN UMUM DAN PENATAAN RUANG	
	1	03	01	2.01	0004	Koordinasi dan Penyusunan DPA-SKPD															
							Jumlah Dokumen DPA-SKPD dan Laporan Hasil Koordinasi Penyusunan Dokumen DPA-SKPD				1 Dokumen Dokumen	1.678.759	-	DANA TRANSFER UMUM-DANA ALOKASI UMUM	-	-	-		1.674.200	DINAS PEKERJAAN UMUM DAN PENATAAN RUANG	
	1	03	01	2.01	0005	Koordinasi dan Penyusunan Perubahan DPA- SKPD															
							Jumlah Dokumen Perubahan DPA-SKPD dan Laporan Hasil Koordinasi Penyusunan Dokumen Perubahan DPA-SKPD				1 Dokumen Dokumen	1.554.000	-	DANA TRANSFER UMUM-DANA	-	-	-		1.529.000	DINAS PEKERJAAN UMUM DAN PENATAAN RUANG	

No	Kode					Urusan / Bidang Urusan / Program / Kegiatan / Sub Kegiatan	Indikator Program / Kegiatan / Sub Kegiatan	Target Akhir Periode Renstra OPD	Realisasi Capaian RENJA OPD Tahun 2022	Prakiraan Capaian Target RENJA OPD Tahun 2023	Capaian Kinerja Dan Kerangka Pendanaan					Kelompok Sasaran	Prakiraan Maju Rencana Tahun 2023		Perangkat Daerah Penanggung Jawab	
											Target 2024	Pagu Indikatif (Rp)	Lokasi	Sumber Dana	Prioritas		Target	Pagu Indikatif (Rp)		
															Nasional					Daerah
1	2	3	4	5	6	7	8	9	10	11	12	13	14	15	16	17				
											ALOKASI UMUM									
1	03	01	2.01	0006	Koordinasi dan Penyusunan Laporan Capaian Kinerja dan Ikhtisar Realisasi Kinerja SKPD															
					Jumlah Laporan Capaian Kinerja dan Ikhtisar Realisasi Kinerja SKPD dan Laporan Hasil Koordinasi Penyusunan Laporan Capaian Kinerja dan Ikhtisar Realisasi Kinerja SKPD					3 Laporan	5.009.000	-	DANA TRANSFER UMUM-DANA ALOKASI UMUM	-	-	-	2.007.653	DINAS PEKERJAAN UMUM DAN PENATAAN RUANG		
1	03	01	2.01	0007	Evaluasi Kinerja Perangkat Daerah															
					Jumlah Laporan Evaluasi Kinerja Perangkat Daerah					12 Laporan	2.734.000	- Kab. Mamuju, Semua Kecamatan, Semua Kel/Desa	DANA TRANSFER UMUM-DANA ALOKASI UMUM	-	-	-	1.280.400	DINAS PEKERJAAN UMUM DAN PENATAAN RUANG		
1	03	01	2.02		Administrasi Keuangan Perangkat Daerah	Jumlah Dokumen Keuangan yang tersusun	-			12 Dokumen	154.741.148			-	-	-	125.498.898			
1	03	01	2.02	0003	Pelaksanaan Penatausahaan dan Pengujian/Verifikasi Keuangan SKPD															
					Jumlah Dokumen Penatausahaan dan Pengujian/Verifikasi Keuangan SKPD					12 Dokumen	143.640.000	- Kab. Mamuju, Semua Kecamatan, Semua Kel/Desa	DANA TRANSFER UMUM-DANA ALOKASI UMUM	-	-	-	114.004.000	DINAS PEKERJAAN UMUM DAN PENATAAN RUANG		
1	03	01	2.02	0005	Koordinasi dan Penyusunan Laporan Keuangan Akhir Tahun SKPD															
					Jumlah Laporan Keuangan Akhir Tahun SKPD dan Laporan Hasil Koordinasi Penyusunan Laporan Keuangan Akhir Tahun SKPD					1 Laporan	5.556.240	- Kab. Mamuju, Semua Kecamatan, Semua Kel/Desa	DANA TRANSFER UMUM-DANA ALOKASI UMUM	-	-	-	5.395.500	DINAS PEKERJAAN UMUM DAN PENATAAN RUANG		
1	03	01	2.02	0007	Koordinasi dan Penyusunan Laporan Keuangan Bulanan/ Triwulanan/ Semesteran SKPD															
					Jumlah Laporan Keuangan Bulanan/ Triwulanan/ Semesteran SKPD dan Laporan Koordinasi Penyusunan Laporan Keuangan Bulanan/Triwulanan/Semesteran SKPD					12 Laporan	5.544.908	- Kab. Mamuju, Semua Kecamatan, Semua Kel/Desa	DANA TRANSFER UMUM-DANA ALOKASI UMUM	-	-	-	6.099.398	DINAS PEKERJAAN UMUM DAN PENATAAN RUANG		
1	03	01	2.03		Administrasi Barang Milik Daerah pada Perangkat Daerah	Jumlah Dokumen Administrasi Barang Milik Daerah yang tersusun	-			1 Dokumen	22.867.800			-	-	-	22.556.380			
1	03	01	2.03	0004	Pembinaan, Pengawasan, dan Pengendalian Barang Milik Daerah pada SKPD															
					Jumlah Laporan Hasil Pembinaan, Pengawasan, dan Pengendalian Barang Milik Daerah pada SKPD					1 Laporan	3.547.800	- Kab. Mamuju, Semua Kecamatan, Semua Kel/Desa	DANA TRANSFER UMUM-DANA ALOKASI UMUM	-	-	-	3.902.580	DINAS PEKERJAAN UMUM DAN PENATAAN RUANG		
1	03	01	2.03	0005	Rekonsiliasi dan Penyusunan Laporan Barang Milik Daerah pada SKPD															
					Jumlah Laporan Rekonsiliasi dan Penyusunan Laporan Barang Milik Daerah pada SKPD					1 Laporan	19.320.000	- Kab. Mamuju, Semua Kecamatan, Semua Kel/Desa	DANA TRANSFER UMUM-DANA ALOKASI UMUM	-	-	-	18.653.800	DINAS PEKERJAAN UMUM DAN PENATAAN RUANG		
1	03	01	2.05		Administrasi Kepegawaian Perangkat Daerah	Jumlah Dokumen Kepegawaian yang Terlaksana	-			3 Dokumen	5.069.400			-	-	-	5.576.340			
1	03	01	2.05	0003	Pendataan dan Pengolahan Administrasi Kepegawaian															
					Jumlah Dokumen Pendataan dan Pengolahan Administrasi Kepegawaian					12 Dokumen	5.069.400	- Kab. Mamuju, Semua Kecamatan,	DANA TRANSFER UMUM-DANA	-	-	-	5.576.340	DINAS PEKERJAAN UMUM DAN PENATAAN RUANG		

No	Kode					Urusan / Bidang Urusan / Program / Kegiatan / Sub Kegiatan	Indikator Program / Kegiatan / Sub Kegiatan	Target Akhir Periode Renstra OPD	Realisasi Capaian RENJA OPD Tahun 2022	Prakiraan Capaian Target RENJA OPD Tahun 2023	Capaian Kinerja Dan Kerangka Pendanaan					Kelompok Sasaran	Prakiraan Maju Rencana Tahun 2023		Perangkat Daerah Penanggung Jawab	
											Target 2024	Pagu Indikatif (Rp)	Lokasi	Sumber Dana	Prioritas		Target	Pagu Indikatif (Rp)		
															Nasional					Daerah
1	2	3	4	5	6	7	8	9	10	11	12	13	14	15	16	17				
	1	03	01	2.06		Administrasi Umum Perangkat Daerah	Persentase Kegiatan Administrasi Umum yang Terlaksana	-			100 Persen	315.307.000	Semua Kel/Desa	ALOKASI UMUM	-	-	-	-	70.366.560	
	1	03	01	2.06	0002	Penyediaan Peralatan dan Perlengkapan Kantor														
						Jumlah Paket Peralatan dan Perlengkapan Kantor yang Disediakan					2 Paket	129.000.000	- Kab. Mamuju, Semua Kecamatan, Semua Kel/Desa	DANA TRANSFER UMUM-DANA ALOKASI UMUM	-	-	-	-	4.400.000	DINAS PEKERJAAN UMUM DAN PENATAAN RUANG
	1	03	01	2.06	0004	Penyediaan Bahan Logistik Kantor														
						Jumlah Paket Bahan Logistik Kantor yang Disediakan					2 Paket	1.622.000	- Kab. Mamuju, Semua Kecamatan, Semua Kel/Desa	DANA TRANSFER UMUM-DANA ALOKASI UMUM	-	-	-	-	2.959.440	DINAS PEKERJAAN UMUM DAN PENATAAN RUANG
	1	03	01	2.06	0005	Penyediaan Barang Cetak dan Penggandaan														
						Jumlah Paket Barang Cetak dan Penggandaan yang Disediakan					3 Paket	3.720.000	- Kab. Mamuju, Semua Kecamatan, Semua Kel/Desa	DANA TRANSFER UMUM-DANA ALOKASI UMUM	-	-	-	-	4.092.000	DINAS PEKERJAAN UMUM DAN PENATAAN RUANG
	1	03	01	2.06	0008	Fasilitasi Kunjungan Tamu														
						Jumlah Laporan Fasilitasi Kunjungan Tamu					1 Laporan	2.532.000	- Kab. Mamuju, Semua Kecamatan, Semua Kel/Desa	DANA TRANSFER UMUM-DANA ALOKASI UMUM	-	-	-	-	3.915.120	DINAS PEKERJAAN UMUM DAN PENATAAN RUANG
	1	03	01	2.06	0009	Penyelenggaraan Rapat Koordinasi dan Konsultasi SKPD														
						Jumlah Laporan Penyelenggaraan Rapat Koordinasi dan Konsultasi SKPD					10 Laporan	178.433.000	- Kab. Mamuju, Semua Kecamatan, Semua Kel/Desa	DANA TRANSFER UMUM-DANA ALOKASI UMUM	-	-	-	-	55.000.000	DINAS PEKERJAAN UMUM DAN PENATAAN RUANG
	1	03	01	2.08		Penyediaan Jasa Penunjang Urusan Pemerintahan Daerah	Jumlah Jasa Penunjang Urusan yang dilaksanakan	-			2 Jenis	475.706.648			-	-	-	-	496.877.312	
	1	03	01	2.08	0002	Penyediaan Jasa Komunikasi, Sumber Daya Air dan Listrik														
						Jumlah Laporan Penyediaan Jasa Komunikasi, Sumber Daya Air dan Listrik yang Disediakan					3 Laporan	156.902.648	- Kab. Mamuju, Semua Kecamatan, Semua Kel/Desa	DANA TRANSFER UMUM-DANA ALOKASI UMUM	-	-	-	-	172.592.912	DINAS PEKERJAAN UMUM DAN PENATAAN RUANG
	1	03	01	2.08	0004	Penyediaan Jasa Pelayanan Umum Kantor														
						Jumlah Laporan Penyediaan Jasa Pelayanan Umum Kantor yang Disediakan					10 Laporan	318.804.000	- Kab. Mamuju, Semua Kecamatan, Semua Kel/Desa	DANA TRANSFER UMUM-DANA ALOKASI UMUM	-	-	-	-	324.284.400	DINAS PEKERJAAN UMUM DAN PENATAAN RUANG
	1	03	01	2.09		Pemeliharaan Barang Milik Daerah Penunjang Urusan Pemerintahan Daerah	Jumlah Barang Milik Daerah yang dipelihara	-			39 Unit	69.300.000			-	-	-	-	78.230.000	
	1	03	01	2.09	0001	Penyediaan Jasa Pemeliharaan, Biaya Pemeliharaan, dan Pajak Kendaraan Perorangan Dinas atau Kendaraan Dinas Jabatan														
						Jumlah Kendaraan Perorangan Dinas atau Kendaraan Dinas Jabatan yang Dipelihara dan dibayarkan Pajaknya					16 Unit	34.300.000	- Kab. Mamuju, Semua Kecamatan, Semua Kel/Desa	DANA TRANSFER UMUM-DANA ALOKASI UMUM	-	-	-	-	43.230.000	DINAS PEKERJAAN UMUM DAN PENATAAN RUANG
	1	03	01	2.09	0003	Penyediaan Jasa Pemeliharaan, Biaya Pemeliharaan dan Perizinan Alat Besar														

No	Kode					Urusan / Bidang Urusan / Program / Kegiatan / Sub Kegiatan	Indikator Program / Kegiatan / Sub Kegiatan	Target Akhir Periode Renstra OPD	Realisasi Capaian RENJA OPD Tahun 2022	Prakiraan Capaian Target RENJA OPD Tahun 2023	Capaian Kinerja Dan Kerangka Pendanaan				Kelompok Sasaran	Prakiraan Maju Rencana Tahun 2023		Perangkat Daerah Penanggung Jawab		
											Target 2024	Pagu Indikatif (Rp)	Lokasi	Sumber Dana		Prioritas			Target	Pagu Indikatif (Rp)
																Nasional	Daerah			
1	2	3	4	5	6	7	8	9	10	11	12	13	14	15	16	17				
							Jumlah Alat Besar yang Dipelihara dan dibayarkan Perizinannya				4 Unit	35.000.000	- Kab. Mamuju, Semua Kecamatan, Semua Kel/Desa	DANA TRANSFER UMUM-DANA ALOKASI UMUM	-	-	35.000.000	DINAS PEKERJAAN UMUM DAN PENATAAN RUANG		
14	1	03	02			PROGRAM PENGELOLAAN SUMBER DAYA AIR (SDA)	Rasio luas daerah irigasi yang dilayani oleh jaringan irigasi Rasio luas kawasan permukiman rawan banjir yang terlindungi oleh infrastruktur pengendalian banjir	-			66 Persen 66 Persen	4.752.472.150					-	4.543.000.000		
	1	03	02	2.01		Pengelolaan SDA dan Bangunan Pengaman Pantai pada Wilayah Sungai (WS) dalam 1 (Satu) Daerah Kabupaten/Kota	Persentase Bangunan Pengaman Tebing dan Sungai dalam Kondisi Baik	-			66 Persen	1.000.000.000			2. Pemerataan infrastruktur perkotaan yang berkualitas	-	-	4.180.000.000		
	1	03	02	2.01	0093	Normalisasi/Restorasi Sungai														
							Panjang Sungai yang Dinormalisasi/Direstorasi				8,05 KM	500.000.000	- Kab. Mamuju, Semua Kecamatan, Semua Kel/Desa	DANA TRANSFER UMUM-DANA ALOKASI UMUM	-	2. Pemerataan infrastruktur perkotaan yang berkualitas	-	1.980.000.000	DINAS PEKERJAAN UMUM DAN PENATAAN RUANG	
	1	03	02	2.01	0117	Pembangunan Seawall dan Bangunan Pengaman Pantai Lainnya														
							Panjang Seawall dan Bangunan Pengaman Pantai Lainnya yang Dibangun				0,2 KM	500.000.000	- Kab. Mamuju, Semua Kecamatan, Semua Kel/Desa	DANA TRANSFER UMUM-DANA ALOKASI UMUM	-	2. Pemerataan infrastruktur perkotaan yang berkualitas	-	2.200.000.000	DINAS PEKERJAAN UMUM DAN PENATAAN RUANG	
	1	03	02	2.02		Pengembangan dan Pengelolaan Sistem Irigasi Primer dan Sekunder pada Daerah Irigasi yang Luasnya di Bawah 1000 Ha dalam 1 (Satu) Daerah Kabupaten/Kota	Persentase Jaringan Irigasi Kondisi Baik	-			66 Persen	3.752.472.150			2. Pemerataan infrastruktur perkotaan yang berkualitas	-	-	363.000.000		
	1	03	02	2.02	0008	Peningkatan Jaringan Irigasi Permukaan														
							Panjang Jaringan Irigasi Permukaan yang Ditingkatkan				1,2 KM	500.000.000	- Kab. Mamuju, Semua Kecamatan, Semua Kel/Desa	DANA TRANSFER UMUM-DANA ALOKASI UMUM	-	2. Pemerataan infrastruktur perkotaan yang berkualitas	-	110.000.000	DINAS PEKERJAAN UMUM DAN PENATAAN RUANG	
	1	03	02	2.02	0014	Rehabilitasi Jaringan Irigasi Permukaan														
							Panjang Jaringan Irigasi Permukaan yang Direhabilitasi				0 KM	500.000.000	-	DANA TRANSFER UMUM-DANA ALOKASI UMUM	-	2. Pemerataan infrastruktur perkotaan yang berkualitas	-	220.000.000	DINAS PEKERJAAN UMUM DAN PENATAAN RUANG	
	1	03	02	2.02	0021	Operasi dan Pemeliharaan Jaringan Irigasi Permukaan														
							Panjang Jaringan Irigasi Permukaan yang Dioperasikan dan Dipelihara				0,5 KM	2.752.472.150	- Kab. Mamuju, Semua Kecamatan, Semua Kel/Desa	DANA TRANSFER UMUM-DANA ALOKASI UMUM	-	2. Pemerataan infrastruktur perkotaan yang berkualitas	-	33.000.000	DINAS PEKERJAAN UMUM DAN PENATAAN RUANG	
15	1	03	03			PROGRAM PENGELOLAAN DAN PENGEMBANGAN SISTEM PENYEDIAAN AIR MINUM	Persentase rumah tangga yang mendapatkan akses air minum melalui SPAM jaringan perpipaan dan bukan jaringan perpipaan terlindungi	-			91.1 Persen	2.000.000.000					-	6.600.000.000		
	1	03	03	2.01		Pengelolaan dan Pengembangan Sistem Penyediaan Air Minum (SPAM) di Daerah Kabupaten/Kota	Persentase Pengembangan sistem air minum yang terbangun	-			91.1 Persen	2.000.000.000			2. Pemerataan infrastruktur perkotaan yang berkualitas	-	-	6.600.000.000		
	1	03	03	2.01	0026	Peningkatan Sistem Penyediaan Air Minum (SPAM) Jaringan Perpipaan														

No	Kode					Urusan / Bidang Urusan / Program / Kegiatan / Sub Kegiatan	Indikator Program / Kegiatan / Sub Kegiatan	Target Akhir Periode Renstra OPD	Realisasi Capaian RENJA OPD Tahun 2022	Prakiraan Capaian Target RENJA OPD Tahun 2023	Capaian Kinerja Dan Kerangka Pendanaan					Kelompok Sasaran	Prakiraan Maju Rencana Tahun 2023		Perangkat Daerah Penanggung Jawab	
											Target 2024	Pagu Indikatif (Rp)	Lokasi	Sumber Dana	Prioritas		Target	Pagu Indikatif (Rp)		
															Nasional					Daerah
1	2	3	4	5	6	7	8	9	10	11	12	13	14	15	16	17				
						Kapasitas Sistem Penyediaan Air Minum (SPAM) Jaringan Perpipaan yang ditingkatkan					10 Liter/Detik	1.000.000.000	- Kab. Mamuju, Semua Kecamatan, Semua Kel/Desa	DANA TRANSFER KHUSUS-DANA ALOKASI KHUSUS FISIK	-	2. Pemerataan infrastruktur perkotaan yang berkualitas	-	3.300.000.000	DINAS PEKERJAAN UMUM DAN PENATAAN RUANG	
	1	03	03	2.01	0028	Pembangunan Sistem Penyediaan Air Minum (SPAM) Jaringan Perpipaan														
						Kapasitas Sistem Penyediaan Air Minum (SPAM) Jaringan Perpipaan yang dibangun					75 Liter/Detik	1.000.000.000	- Kab. Mamuju, Semua Kecamatan, Semua Kel/Desa	DANA TRANSFER KHUSUS-DANA ALOKASI KHUSUS FISIK	-	2. Pemerataan infrastruktur perkotaan yang berkualitas	-	3.300.000.000	DINAS PEKERJAAN UMUM DAN PENATAAN RUANG	
16	1	03	05			PROGRAM PENGELOLAAN DAN PENGEMBANGAN SISTEM AIR LIMBAH	Persentase rumah tangga yang memperoleh layanan pengolahan air limbah domestik	-			80 Persen	3.345.995.566					-	37.400.000.000		
	1	03	05	2.01		Pengelolaan dan Pengembangan Sistem Air Limbah Domestik dalam Daerah Kabupaten/Kota	Persentase pengolahan air limbah domestik yang terbangun	-			80 Persen	3.345.995.566			-	2. Pemerataan infrastruktur perkotaan yang berkualitas	-	37.400.000.000		
	1	03	05	2.01	0022	Pembangunan Sistem Pengelolaan Air Limbah Domestik (SPALD) Terpusat Skala Permukiman														
						Kapasitas Sistem Pengelolaan Air Limbah Domestik (SPALD) Terpusat Skala Permukiman yang dibangun					80 M ³ /Hari	1.000.000.000	- Kab. Mamuju, Semua Kecamatan, Semua Kel/Desa	DANA TRANSFER KHUSUS-DANA ALOKASI KHUSUS FISIK	-	2. Pemerataan infrastruktur perkotaan yang berkualitas	-	33.000.000.000	DINAS PEKERJAAN UMUM DAN PENATAAN RUANG	
	1	03	05	2.01	0033	Penyediaan Jasa Penyedotan Lumpur Tinja														
						Jumlah Rumah Tangga yang Terlayani Jasa Penyedotan Lumpur Tinja					50 Rumah Tangga	8.320.000	- Kab. Mamuju, Semua Kecamatan, Semua Kel/Desa	DANA TRANSFER UMUM-DANA ALOKASI UMUM	-	2. Pemerataan infrastruktur perkotaan yang berkualitas	-	220.000.000	DINAS PEKERJAAN UMUM DAN PENATAAN RUANG	
	1	03	05	2.01	0037	Penyediaan Sarana Pengangkutan Lumpur Tinja														
						Jumlah Sarana Pengangkutan Lumpur Tinja yang Disediakan					1 Unit	1.000.000.000	- Kab. Mamuju, Semua Kecamatan, Semua Kel/Desa	DANA TRANSFER KHUSUS-DANA ALOKASI KHUSUS FISIK	-	2. Pemerataan infrastruktur perkotaan yang berkualitas	-	880.000.000	DINAS PEKERJAAN UMUM DAN PENATAAN RUANG	
	1	03	05	2.01	0039	Penyediaan Sub Sistem Pengolahan Air Limbah Domestik (SPALD) Setempat														
						Jumlah Rumah Tangga yang memiliki Toilet dan Tangki Septik Sesuai dengan Standar					50 Rumah Tangga	1.337.675.566	- Kab. Mamuju, Semua Kecamatan, Semua Kel/Desa	DANA TRANSFER KHUSUS-DANA ALOKASI KHUSUS FISIK	-	2. Pemerataan infrastruktur perkotaan yang berkualitas	-	3.300.000.000	DINAS PEKERJAAN UMUM DAN PENATAAN RUANG	
17	1	03	06			PROGRAM PENGELOLAAN DAN PENGEMBANGAN SISTEM DRAINASE	Persentase drainase dalam kondisi baik	-			33,49 Persen	4.000.000.000					-	198.000.000		
	1	03	06	2.01		Pengelolaan dan Pengembangan Sistem Drainase yang Terhubung Langsung dengan Sungai dalam Daerah Kabupaten/Kota	Persentase drainase yang terbangun	-			33,49 Persen	4.000.000.000			-	2. Pemerataan infrastruktur perkotaan yang berkualitas	-	198.000.000		
	1	03	06	2.01	0012	Pembangunan Sistem Drainase Lingkungan														
						Panjang Saluran Drainase Lingkungan yang Dibangun					100 M	1.000.000.000	- Kab. Mamuju, Semua Kecamatan, Semua Kel/Desa	DANA TRANSFER UMUM-DANA ALOKASI UMUM	-	2. Pemerataan infrastruktur perkotaan yang berkualitas	-	110.000.000	DINAS PEKERJAAN UMUM DAN PENATAAN RUANG	
	1	03	06	2.01	0029	Pembangunan Sistem Drainase Perkotaan														

No	Kode					Urusan / Bidang Urusan / Program / Kegiatan / Sub Kegiatan	Indikator Program / Kegiatan / Sub Kegiatan	Target Akhir Periode Renstra OPD	Realisasi Capaian RENJA OPD Tahun 2022	Prakiraan Capaian Target RENJA OPD Tahun 2023	Capaian Kinerja Dan Kerangka Pendanaan					Kelompok Sasaran	Prakiraan Maju Rencana Tahun 2023		Perangkat Daerah Penanggung Jawab	
											Target 2024	Pagu Indikatif (Rp)	Lokasi	Sumber Dana	Prioritas		Target	Pagu Indikatif (Rp)		
															Nasional					Daerah
1	2	3	4	5	6	7	8	9	10	11	12	13	14	15	16	17				
						Jumlah Sistem Drainase Perkotaan yang Dibangun					10 Sistem Drainase Perkotaan	500.000.000	- Kab. Mamuju, Semua Kecamatan, Semua Kel/Desa	DANA TRANSFER UMUM-DANA ALOKASI UMUM	-	2. Pemerataan infrastruktur perkotaan yang berkualitas	-	55.000.000	DINAS PEKERJAAN UMUM DAN PENATAAN RUANG	
	1	03	06	2.01	0031	Operasi dan Pemeliharaan Sistem Drainase Perkotaan														
						Jumlah Sistem Drainase Perkotaan yang Beroperasi dan Terpelihara					10 Sistem Drainase Perkotaan	2.500.000.000	- Kab. Mamuju, Semua Kecamatan, Semua Kel/Desa	DANA TRANSFER UMUM-DANA ALOKASI UMUM	-	2. Pemerataan infrastruktur perkotaan yang berkualitas	-	33.000.000	DINAS PEKERJAAN UMUM DAN PENATAAN RUANG	
18	1	03	08			PROGRAM PENATAAN BANGUNAN GEDUNG	Rasio Kepatuhan PBG Kab/Kota	-			28.10 Persen	17.047.150.000					-	18.755.000.000		
	1	03	08	2.01		Penyelenggaraan Bangunan Gedung di Wilayah Daerah Kabupaten/Kota, Pemberian Izin Mendirikan Bangunan (IMB) dan Sertifikat Laik Fungsi Bangunan Gedung	Rasio Kepatuhan PBG Kab/Kota	-			28.1 Persen	17.047.150.000			-	-	-	18.755.000.000		
	1	03	08	2.01	0021	Pembangunan, Pemanfaatan, Pelestarian dan Pembongkaran Bangunan Gedung untuk Kepentingan Strategis Daerah Kabupaten/Kota														
						Jumlah Dokumen Pembangunan, Pemanfaatan, Pelestarian dan Pembongkaran Bangunan Gedung untuk Kepentingan Strategis Daerah Kabupaten/Kota					1 Dokumen	17.000.000.000	- Kab. Mamuju, Semua Kecamatan, Semua Kel/Desa	DANA TRANSFER UMUM-DANA ALOKASI UMUM	-	-	-	18.700.000.000	DINAS PEKERJAAN UMUM DAN PENATAAN RUANG	
	1	03	08	2.01	0023	Penyelenggaraan Penerbitan Persetujuan Bangunan Gedung (PBG), Sertifikat Laik Fungsi (SLF), Surat Bukti Kepemilikan Bangunan Gedung (SBKBG), Rencana Teknis Pembongkaran Bangunan Gedung (RTB), Tim Profesi Ahli (TPA), Tim Penilai Teknis (TPT), Penilik, dan Pendataan Bangunan Gedung melalui SIMBG														
						Jumlah Penerbitan Persetujuan Bangunan Gedung (PBG), Sertifikat Laik Fungsi (SLF), Surat Bukti Kepemilikan Bangunan Gedung (SBKBG), Rencana Teknis Pembongkaran Bangunan Gedung (RTB), Tim Profesi Ahli (TPA), Tim Penilai Teknis (TPT), Penilik, dan Pendataan Bangunan Gedung melalui SIMBG					200 Dokumen	47.150.000	- Kab. Mamuju, Semua Kecamatan, Semua Kel/Desa	DANA TRANSFER UMUM-DANA ALOKASI UMUM	-	2. Pemerataan infrastruktur perkotaan yang berkualitas	-	55.000.000	DINAS PEKERJAAN UMUM DAN PENATAAN RUANG	
19	1	03	10			PROGRAM PENYELENGGARAAN JALAN	Tingkat Kemantapan Jalan Kab/Kota (IKK Outcome)	-			60.72 Persen	43.261.236.284					-	35.388.522.400		
	1	03	10	2.01		Penyelenggaraan Jalan Kabupaten/Kota	Persentase Panjang jalan Kabupaten Kondisi Baik	-			60.72 Persen	43.261.236.284			-	2. Pemerataan infrastruktur perkotaan yang berkualitas	-	35.388.522.400		
	1	03	10	2.01	0032	Pembangunan Jalan														
						Panjang Jalan yang Dibangun					2 KM	1.000.000.000	- Kab. Mamuju, Semua Kecamatan, Semua Kel/Desa	DANA TRANSFER UMUM-DANA ALOKASI UMUM	-	2. Pemerataan infrastruktur perkotaan yang berkualitas	-	5.610.000.000	DINAS PEKERJAAN UMUM DAN PENATAAN RUANG	
	1	03	10	2.01	0033	Rekonstruksi Jalan														
						Panjang Jalan yang Direkonstruksi					7,1 KM	36.261.236.284	- Kab. Mamuju, Semua Kecamatan, Semua Kel/Desa	DANA TRANSFER UMUM-DANA ALOKASI UMUM, DANA TRANSFER KHUSUS-DANA ALOKASI KHUSUS FISIK	-	2. Pemerataan infrastruktur perkotaan yang berkualitas	-	19.801.522.400	DINAS PEKERJAAN UMUM DAN PENATAAN RUANG	
	1	03	10	2.01	0040	Pembangunan Jembatan														

No	Kode					Urusan / Bidang Urusan / Program / Kegiatan / Sub Kegiatan	Indikator Program / Kegiatan / Sub Kegiatan	Target Akhir Periode Renstra OPD	Realisasi Capaian RENJA OPD Tahun 2022	Prakiraan Capaian Target RENJA OPD Tahun 2023	Capaian Kinerja Dan Kerangka Pendanaan				Kelompok Sasaran	Prakiraan Maju Rencana Tahun 2023		Perangkat Daerah Penanggung Jawab		
											Target 2024	Pagu Indikatif (Rp)	Lokasi	Sumber Dana		Prioritas			Target	Pagu Indikatif (Rp)
																Nasional	Daerah			
1	2	3	4	5	6	7	8	9	10	11	12	13	14	15	16	17				
						Jumlah Jembatan yang Dibangun					3 Jembatan	1.000.000.000	- Kab. Mamuju, Semua Kecamatan, Semua Kel/Desa	DANA TRANSFER UMUM-DANA ALOKASI UMUM	-	2. Pemerataan infrastruktur perkotaan yang berkualitas	-	1.100.000.000	DINAS PEKERJAAN UMUM DAN PENATAAN RUANG	
	1	03	10	2.01	0043	Survey Kondisi Jalan/Jembatan														
						Panjang Jalan/Jembatan yang Disurvey Kondisinya					1 KM	1.000.000.000	- Kab. Mamuju, Semua Kecamatan, Semua Kel/Desa	DANA TRANSFER UMUM-DANA ALOKASI UMUM	-	2. Pemerataan infrastruktur perkotaan yang berkualitas	-	77.000.000	DINAS PEKERJAAN UMUM DAN PENATAAN RUANG	
	1	03	10	2.01	0044	Rehabilitasi Jalan														
						Panjang Jalan yang Direhabilitasi					3 KM	4.000.000.000	- Kab. Mamuju, Semua Kecamatan, Semua Kel/Desa	DANA TRANSFER UMUM-DANA ALOKASI UMUM	-	2. Pemerataan infrastruktur perkotaan yang berkualitas	-	8.800.000.000	DINAS PEKERJAAN UMUM DAN PENATAAN RUANG	
20	1	03	11			PROGRAM PENGEMBANGAN JASA KONSTRUKSI	Rasio tenaga operator/teknisi/analisis yang memiliki sertifikat kompetensi	-			30 Persen	132.000							33.000.000	
	1	03	11	2.01		Penyelenggaraan Pelatihan Tenaga Terampil Konstruksi	Jumlah Peserta Pelatihan	-			30 Kegiatan	132.000			-	-	-	-	33.000.000	
	1	03	11	2.01	0009	Penyediaan Training Need Assessment (TNA) Pelatihan Tenaga Kerja Konstruksi Kualifikasi Jabatan Operator dan Teknisi atau Analis														
						Jumlah Training Need Assessment (TNA) Pelatihan Tenaga Kerja Konstruksi Kualifikasi Jabatan Operator dan Teknisi atau Analis yang Disediakan					5 Dokumen	132.000	- Kab. Mamuju, Semua Kecamatan, Semua Kel/Desa	DANA TRANSFER UMUM-DANA ALOKASI UMUM	-	-	-	33.000.000	DINAS PEKERJAAN UMUM DAN PENATAAN RUANG	
21	1	03	12			PROGRAM PENYELENGGARAAN PENATAAN RUANG	Persentase Ketersediaan dokumen rencana tata ruang	-			27 Persen	177.039.350							150.000.000	
	1	03	12	2.02		Koordinasi dan Sinkronisasi Perencanaan Tata Ruang Daerah Kabupaten/Kota	Jumlah dokumen yang dilakukan sinkronisasi	-			6 Dokumen	82.959.250			-	2. Pemerataan infrastruktur perkotaan yang berkualitas	-	-	55.000.000	
	1	03	12	2.02	0007	Penyusunan RTRW Kabupaten/Kota														
						Jumlah materi teknis dan ranperda RTRW Kabupaten/Kota					1 Dokumen	82.959.250	- Kab. Mamuju, Semua Kecamatan, Semua Kel/Desa	DANA TRANSFER UMUM-DANA ALOKASI UMUM	-	2. Pemerataan infrastruktur perkotaan yang berkualitas	-	55.000.000	DINAS PEKERJAAN UMUM DAN PENATAAN RUANG	
	1	03	12	2.03		Koordinasi dan Sinkronisasi Pemanfaatan Ruang Daerah Kabupaten/Kota	Frekuensi Rapat Koordinasi	-			100 Persen	83.710.100			-	2. Pemerataan infrastruktur perkotaan yang berkualitas	-	-	84.000.000	
	1	03	12	2.03	0004	Pelaksanaan Persetujuan Kesesuaian Kegiatan Pemanfaatan Ruang														
						Jumlah layanan Persetujuan KKPR sesuai dengan ketentuan waktu yang berlaku					20 Layanan	62.138.500	- Kab. Mamuju, Semua Kecamatan, Semua Kel/Desa	DANA TRANSFER UMUM-DANA ALOKASI UMUM	-	2. Pemerataan infrastruktur perkotaan yang berkualitas	-	44.000.000	DINAS PEKERJAAN UMUM DAN PENATAAN RUANG	
	1	03	12	2.03	0005	Pelaksanaan Sinkronisasi Program Pemanfaatan Ruang														
						Jumlah dokumen sinkronisasi program pemanfaatan ruang					20 Dokumen	21.571.600	- Kab. Mamuju, Semua Kecamatan, Semua Kel/Desa	DANA TRANSFER UMUM-DANA ALOKASI UMUM	-	-	-	40.000.000	DINAS PEKERJAAN UMUM DAN PENATAAN RUANG	
	1	03	12	2.04		Koordinasi dan Sinkronisasi Pengendalian Pemanfaatan Ruang Daerah Kabupaten/Kota	Persentase Penyusunan Dokumen Pengawasan Yang dilaksanakan	-			100 Persen	10.370.000			-	-	-	11.000.000		
	1	03	12	2.04	0008	Penilaian Pelaksanaan Kesesuaian Kegiatan Pemanfaatan Ruang dan/atau pernyataan mandiri pelaku UMK														

No	Kode					Urusan / Bidang Urusan / Program / Kegiatan / Sub Kegiatan	Indikator Program / Kegiatan / Sub Kegiatan	Target Akhir Periode Renstra OPD	Realisasi Capaian RENJA OPD Tahun 2022	Prakiraan Capaian Target RENJA OPD Tahun 2023	Capaian Kinerja Dan Kerangka Pendanaan				Kelompok Sasaran	Prakiraan Maju Rencana Tahun 2023		Perangkat Daerah Penanggung Jawab		
											Target 2024	Pagu Indikatif (Rp)	Lokasi	Sumber Dana		Prioritas			Target	Pagu Indikatif (Rp)
																Nasional	Daerah			
1	2	3	4	5	6	7	8	9	10	11	12	13	14	15	16	17				
						Dokumen tekstual dan spasial hasil Penilaian Pelaksanaan Kesesuaian Kegiatan Pemanfaatan Ruang					10 Dokumen	10.370.000	- Kab. Mamuju, Semua Kecamatan, Semua Kel/Desa	DANA TRANSFER UMUM-DANA ALOKASI UMUM	-	-	-	11.000.000	DINAS PEKERJAAN UMUM DAN PENATAAN RUANG	
	1	-									6.194.332.301							6.340.765.531		
22	1	-	02			PROGRAM PENGELOLAAN SUMBER DAYA AIR (SDA)	Rasio luas daerah irigasi yang dilayani oleh jaringan irigasi Rasio luas kawasan permukiman rawan banjir yang terlindungi oleh infrastruktur pengendalian banjir	-			66 Persen	66 Persen	1.000.000.000					-	627.000.000	
	1	-	02	2.01		Pengelolaan SDA dan Bangunan Pengaman Pantai pada Wilayah Sungai (WS) dalam 1 (Satu) Daerah Kabupaten/Kota	Persentase Bangunan Pengaman Tebing dan Sungai dalam Kondisi Baik	-			66 Persen	500.000.000			-	2. Pemerataan infrastruktur perkotaan yang berkualitas	-	-	594.000.000	
	1	-	02	2.01	0109	Pembangunan Bangunan Perkuatan Tebing														
							Panjang Bangunan Perkuatan Tebing yang Dibangun				1,1 KM	500.000.000	- Kab. Mamuju, Semua Kecamatan, Semua Kel/Desa	DANA TRANSFER UMUM-DANA ALOKASI UMUM	-	2. Pemerataan infrastruktur perkotaan yang berkualitas	-	-	594.000.000	DINAS PEKERJAAN UMUM DAN PENATAAN RUANG
	1	-	02	2.02		Pengembangan dan Pengelolaan Sistem Irigasi Primer dan Sekunder pada Daerah Irigasi yang Luasnya di Bawah 1000 Ha dalam 1 (Satu) Daerah Kabupaten/Kota	Persentase Jaringan Irigasi Kondisi Baik	-			66 Persen	500.000.000			-	2. Pemerataan infrastruktur perkotaan yang berkualitas	-	-	33.000.000	
	1	-	02	2.02	0002	Pembangunan Jaringan Irigasi Permukaan														
							Panjang Jaringan Irigasi Permukaan yang Dibangun				0,27 KM	500.000.000	- Kab. Mamuju, Semua Kecamatan, Semua Kel/Desa	DANA TRANSFER UMUM-DANA ALOKASI UMUM	-	2. Pemerataan infrastruktur perkotaan yang berkualitas	-	-	33.000.000	DINAS PEKERJAAN UMUM DAN PENATAAN RUANG
23	1	-	-			PROGRAM PENUNJANG URUSAN PEMERINTAHAN DAERAH KABUPATEN/KOTA	Indeks Kualitas Penunjang Urusan Pemerintahan Daerah	-			100 Persen	5.194.332.301						-	5.713.765.531	
	1	-	-	-		Administrasi Keuangan Perangkat Daerah	Jumlah Dokumen Keuangan yang tersusun	-			12 Dokumen	5.194.332.301			-	-	-	-	5.713.765.531	
	1	-	-	-	-	Penyediaan Gaji dan Tunjangan ASN														
							Jumlah Orang yang Menerima Gaji dan Tunjangan ASN				71 Orang/bulan	5.194.332.301	- Kab. Mamuju, Semua Kecamatan, Semua Kel/Desa	DANA TRANSFER UMUM-DANA ALOKASI UMUM	-	-	-	-	5.713.765.531	DINAS PEKERJAAN UMUM DAN PENATAAN RUANG
						DINAS PERUMAHAN RAKYAT KAWASAN PERMUKIMAN DAN PERTANAHAN														
	1					URUSAN PEMERINTAHAN WAJIB YANG BERKAITAN DENGAN PELAYANAN DASAR						3.545.492.101							3.833.000.000	
	1	04				URUSAN PEMERINTAHAN BIDANG PERUMAHAN DAN KAWASAN PERMUKIMAN														
24	1	04	01			PROGRAM PENUNJANG URUSAN PEMERINTAHAN DAERAH KABUPATEN/KOTA	Indeks Kualitas Penunjang Urusan Pemerintahan Daerah	-			100 Persen	3.140.874.712						-	3.128.000.000	
	1	04	01	2.01		Perencanaan, Penganggaran, dan Evaluasi Kinerja Perangkat Daerah	Persentase ketersediaan dokumen perencanaan, penganggaran dan evaluasi kinerja perangkat daerah	-			85 persen	24.777.400			-	2. Pemerataan infrastruktur perkotaan yang berkualitas	-	-	38.000.000	
	1	04	01	2.01	0001	Penyusunan Dokumen Perencanaan Perangkat Daerah														
							Jumlah Dokumen Perencanaan Perangkat Daerah				1 Dokumen	12.873.560	- Kab. Mamuju, Semua Kecamatan, Semua Kel/Desa	DANA TRANSFER UMUM-DANA ALOKASI UMUM	-	2. Pemerataan infrastruktur perkotaan yang berkualitas	-	-	17.000.000	DINAS PERUMAHAN RAKYAT KAWASAN PERMUKIMAN DAN PERTANAHAN

No	Kode					Urusan / Bidang Urusan / Program / Kegiatan / Sub Kegiatan	Indikator Program / Kegiatan / Sub Kegiatan	Target Akhir Periode Renstra OPD	Realisasi Capaian RENJA OPD Tahun 2022	Prakiraan Capaian Target RENJA OPD Tahun 2023	Capaian Kinerja Dan Kerangka Pendanaan					Kelompok Sasaran	Prakiraan Maju Rencana Tahun 2023		Perangkat Daerah Penanggung Jawab	
											Target 2024	Pagu Indikatif (Rp)	Lokasi	Sumber Dana	Prioritas		Target	Pagu Indikatif (Rp)		
															Nasional					Daerah
1	2	3	4	5	6	7	8	9	10	11	12	13	14	15	16	17				
	1	04	01	2.01	0002	Koordinasi dan Penyusunan Dokumen RKA-SKPD	Jumlah Dokumen RKA-SKPD dan Laporan Hasil Koordinasi Penyusunan Dokumen RKA-SKPD				1 Dokumen	2.431.920	- Kab. Mamuju, Mamuju, Semua Kel/Desa	DANA TRANSFER UMUM-DANA ALOKASI UMUM	-	MENINGKATKAN PENGELOLAAN LINGKUNGAN HIDUP DAN KETAHANAN BENCANA 2. Pemerataan infrastruktur perkotaan yang berkualitas	-	5.000.000	DINAS PERUMAHAN RAKYAT KAWASAN PERMUKIMAN DAN PERTANAHAN	
	1	04	01	2.01	0003	Koordinasi dan Penyusunan Dokumen Perubahan RKA-SKPD	Jumlah Dokumen Perubahan RKA-SKPD dan Laporan Hasil Koordinasi Penyusunan Dokumen Perubahan RKA-SKPD				1 Dokumen	2.233.920	- Kab. Mamuju, Mamuju, Semua Kel/Desa	DANA TRANSFER UMUM-DANA ALOKASI UMUM	-	MENINGKATKAN PENGELOLAAN LINGKUNGAN HIDUP DAN KETAHANAN BENCANA 2. Pemerataan infrastruktur perkotaan yang berkualitas	-	5.000.000	DINAS PERUMAHAN RAKYAT KAWASAN PERMUKIMAN DAN PERTANAHAN	
	1	04	01	2.01	0006	Koordinasi dan Penyusunan Laporan Capaian Kinerja dan Ikhtisar Realisasi Kinerja SKPD	Jumlah Laporan Capaian Kinerja dan Ikhtisar Realisasi Kinerja SKPD dan Laporan Hasil Koordinasi Penyusunan Laporan Capaian Kinerja dan Ikhtisar Realisasi Kinerja SKPD				1 Laporan	2.291.000	- Kab. Mamuju, Mamuju, Semua Kel/Desa	DANA TRANSFER UMUM-DANA ALOKASI UMUM	-	MENINGKATKAN PENGELOLAAN LINGKUNGAN HIDUP DAN KETAHANAN BENCANA 2. Pemerataan infrastruktur perkotaan yang berkualitas	-	5.000.000	DINAS PERUMAHAN RAKYAT KAWASAN PERMUKIMAN DAN PERTANAHAN	
	1	04	01	2.01	0007	Evaluasi Kinerja Perangkat Daerah	Jumlah Laporan Evaluasi Kinerja Perangkat Daerah				1 Laporan	4.947.000	- Kab. Mamuju, Mamuju, Semua Kel/Desa	DANA TRANSFER UMUM-DANA ALOKASI UMUM	-	MENINGKATKAN PENGELOLAAN LINGKUNGAN HIDUP DAN KETAHANAN BENCANA 2. Pemerataan infrastruktur perkotaan yang berkualitas	-	6.000.000	DINAS PERUMAHAN RAKYAT KAWASAN PERMUKIMAN DAN PERTANAHAN	
	1	04	01	2.02		Administrasi Keuangan Perangkat Daerah	Persentase ketersediaan dokumen Administrasi Barang Milik Daerah pada perangkat daerah	-			90 persen	2.855.282.044			-	MENINGKATKAN PENGELOLAAN LINGKUNGAN HIDUP DAN KETAHANAN BENCANA 2. Pemerataan infrastruktur perkotaan yang berkualitas	-	2.950.000.000		
	1	04	01	2.02	0001	Penyediaan Gaji dan Tunjangan ASN	Jumlah Orang yang Menerima Gaji dan Tunjangan ASN				33 Orang/bulan	2.741.714.964	- Kab. Mamuju, Mamuju, Semua Kel/Desa	DANA TRANSFER UMUM-DANA ALOKASI UMUM	-	MENINGKATKAN PENGELOLAAN LINGKUNGAN HIDUP DAN KETAHANAN BENCANA 2. Pemerataan infrastruktur	-	2.800.000.000	DINAS PERUMAHAN RAKYAT KAWASAN PERMUKIMAN DAN PERTANAHAN	

No	Kode					Urusan / Bidang Urusan / Program / Kegiatan / Sub Kegiatan	Indikator Program / Kegiatan / Sub Kegiatan	Target Akhir Periode Renstra OPD	Realisasi Capaian RENJA OPD Tahun 2022	Prakiraan Capaian Target RENJA OPD Tahun 2023	Capaian Kinerja Dan Kerangka Pendanaan					Kelompok Sasaran	Prakiraan Maju Rencana Tahun 2023		Perangkat Daerah Penanggung Jawab	
											Target 2024	Pagu Indikatif (Rp)	Lokasi	Sumber Dana	Prioritas		Target	Pagu Indikatif (Rp)		
															Nasional					Daerah
1	2	3	4	5	6	7	8	9	10	11	12	13	14	15	16	17				
												perkotaan yang berkualitas								
	1	04	01	2.02	0003	Pelaksanaan Penatausahaan dan Pengujian/Verifikasi Keuangan SKPD														
						Jumlah Dokumen Penatausahaan dan Pengujian/Verifikasi Keuangan SKPD				1 Dokumen	99.570.700	- Kab. Mamuju, Semua Kecamatan, Semua Kel/Desa	DANA TRANSFER UMUM-DANA ALOKASI UMUM	-	2. Pemerataan infrastruktur perkotaan yang berkualitas	-	120.000.000	DINAS PERUMAHAN RAKYAT KAWASAN PERMUKIMAN DAN PERTANAHAN		
	1	04	01	2.02	0005	Koordinasi dan Penyusunan Laporan Keuangan Akhir Tahun SKPD														
						Jumlah Laporan Keuangan Akhir Tahun SKPD dan Laporan Hasil Koordinasi Penyusunan Laporan Keuangan Akhir Tahun SKPD				1 Laporan	13.996.380	- Kab. Mamuju, Semua Kecamatan, Semua Kel/Desa	DANA TRANSFER UMUM-DANA ALOKASI UMUM	-	MENINGKATKAN PENGELOLAAN LINGKUNGAN HIDUP DAN KETAHANAN BENCANA 2. Pemerataan infrastruktur perkotaan yang berkualitas	-	30.000.000	DINAS PERUMAHAN RAKYAT KAWASAN PERMUKIMAN DAN PERTANAHAN		
	1	04	01	2.03		Administrasi Barang Milik Daerah pada Perangkat Daerah	Persentase ketersediaan dokumen Administrasi Barang Milik Daerah pada perangkat daerah	-		90 persen	7.999.800			-	2. Pemerataan infrastruktur perkotaan yang berkualitas	-	0			
	1	04	01	2.03	0006	Penatausahaan Barang Milik Daerah pada SKPD														
						Jumlah Laporan Penatausahaan Barang Milik Daerah pada SKPD				1 Laporan	7.999.800	- Kab. Mamuju, Semua Kecamatan, Semua Kel/Desa	DANA TRANSFER UMUM-DANA ALOKASI UMUM	-	2. Pemerataan infrastruktur perkotaan yang berkualitas	-	0	DINAS PERUMAHAN RAKYAT KAWASAN PERMUKIMAN DAN PERTANAHAN		
	1	04	01	2.05		Administrasi Kepegawaian Perangkat Daerah	Persentase ketersediaan dokumen Administrasi Kepegawaian perangkat daerah	-		100 persen	4.950.000			-	MENINGKATKAN PENGELOLAAN LINGKUNGAN HIDUP DAN KETAHANAN BENCANA 2. Pemerataan infrastruktur perkotaan yang berkualitas	-	50.000.000			
	1	04	01	2.05	0002	Pengadaan Pakaian Dinas beserta Atribut Kelengkapannya														
						Jumlah Paket Pakaian Dinas beserta Atribut Kelengkapan				31 Paket	4.950.000	- Kab. Mamuju, Semua Kecamatan, Semua Kel/Desa	DANA TRANSFER UMUM-DANA ALOKASI UMUM	-	MENINGKATKAN PENGELOLAAN LINGKUNGAN HIDUP DAN KETAHANAN BENCANA 2. Pemerataan infrastruktur perkotaan yang berkualitas	-	50.000.000	DINAS PERUMAHAN RAKYAT KAWASAN PERMUKIMAN DAN PERTANAHAN		
	1	04	01	2.06		Administrasi Umum Perangkat Daerah	Persentase pelayanan administrasi umum perangkat daerah	-		87 persen	113.986.400			-	2. Pemerataan infrastruktur perkotaan yang berkualitas	-	0			
	1	04	01	2.06	0002	Penyediaan Peralatan dan Perlengkapan Kantor														
						Jumlah Paket Peralatan dan Perlengkapan Kantor yang Disediakan				1 Paket	6.993.600	- Kab. Mamuju, Semua Kecamatan, Semua Kel/Desa	DANA TRANSFER UMUM-DANA ALOKASI UMUM	-	2. Pemerataan infrastruktur perkotaan yang berkualitas	-	0	DINAS PERUMAHAN RAKYAT KAWASAN PERMUKIMAN DAN PERTANAHAN		

No	Kode					Urusan / Bidang Urusan / Program / Kegiatan / Sub Kegiatan	Indikator Program / Kegiatan / Sub Kegiatan	Target Akhir Periode Renstra OPD	Realisasi Capaian RENJA OPD Tahun 2022	Prakiraan Capaian Target RENJA OPD Tahun 2023	Capaian Kinerja Dan Kerangka Pendanaan					Kelompok Sasaran	Prakiraan Maju Rencana Tahun 2023		Perangkat Daerah Penanggung Jawab	
											Target 2024	Pagu Indikatif (Rp)	Lokasi	Sumber Dana	Prioritas		Target	Pagu Indikatif (Rp)		
															Nasional					Daerah
1	2	3	4	5	6	7	8	9	10	11	12	13	14	15	16	17				
	1	04	01	2.06	0004	Penyediaan Bahan Logistik Kantor	Jumlah Paket Bahan Logistik Kantor yang Disediakan				1 Paket	19.998.000	- Kab. Mamuju, Semua Kecamatan, Semua Kel/Desa	DANA TRANSFER UMUM-DANA ALOKASI UMUM	-	2. Pemerataan infrastruktur perkotaan yang berkualitas	-	0	DINAS PERUMAHAN RAKYAT KAWASAN PERMUKIMAN DAN PERTANAHAN	
	1	04	01	2.06	0005	Penyediaan Barang Cetak dan Penggandaan	Jumlah Paket Barang Cetak dan Penggandaan yang Disediakan				1 Paket	15.000.000	- Kab. Mamuju, Semua Kecamatan, Semua Kel/Desa	DANA TRANSFER UMUM-DANA ALOKASI UMUM	-	2. Pemerataan infrastruktur perkotaan yang berkualitas	-	0	DINAS PERUMAHAN RAKYAT KAWASAN PERMUKIMAN DAN PERTANAHAN	
	1	04	01	2.06	0006	Penyediaan Bahan Bacaan dan Peraturan Perundang-undangan	Jumlah Dokumen Bahan Bacaan dan Peraturan Perundang-Undangan yang Disediakan				1 Dokumen	2.000.000	- Kab. Mamuju, Semua Kecamatan, Semua Kel/Desa	DANA TRANSFER UMUM-DANA ALOKASI UMUM	-	MENINGKATKAN PENGELOLAAN LINGKUNGAN HIDUP DAN KETAHANAN BENCANA 2. Pemerataan infrastruktur perkotaan yang berkualitas	-	0	DINAS PERUMAHAN RAKYAT KAWASAN PERMUKIMAN DAN PERTANAHAN	
	1	04	01	2.06	0009	Penyelenggaraan Rapat Koordinasi dan Konsultasi SKPD	Jumlah Laporan Penyelenggaraan Rapat Koordinasi dan Konsultasi SKPD				1 Laporan	69.994.800	- Kab. Mamuju, Semua Kecamatan, Semua Kel/Desa	DANA TRANSFER UMUM-DANA ALOKASI UMUM	-	2. Pemerataan infrastruktur perkotaan yang berkualitas	-	0	DINAS PERUMAHAN RAKYAT KAWASAN PERMUKIMAN DAN PERTANAHAN	
	1	04	01	2.07		Pengadaan Barang Milik Daerah Penunjang Urusan Pemerintah Daerah	Persentase ketersediaan barang milik daerah penunjang urusan Pemerintah Daerah	-			100 persen	5.456.000			-	MENINGKATKAN PENGELOLAAN LINGKUNGAN HIDUP DAN KETAHANAN BENCANA 2. Pemerataan infrastruktur perkotaan yang berkualitas	-	-	0	
	1	04	01	2.07	0005	Pengadaan Mebel	Jumlah Paket Mebel yang Disediakan				1 Unit	456.000	- Kab. Mamuju, Semua Kecamatan, Semua Kel/Desa	DANA TRANSFER UMUM-DANA ALOKASI UMUM	-	MENINGKATKAN PENGELOLAAN LINGKUNGAN HIDUP DAN KETAHANAN BENCANA 2. Pemerataan infrastruktur perkotaan yang berkualitas	-	0	DINAS PERUMAHAN RAKYAT KAWASAN PERMUKIMAN DAN PERTANAHAN	
	1	04	01	2.07	0006	Pengadaan Peralatan dan Mesin Lainnya	Jumlah Unit Peralatan dan Mesin Lainnya yang Disediakan				1 Unit	5.000.000	- Kab. Mamuju, Semua Kecamatan, Semua Kel/Desa	DANA TRANSFER UMUM-DANA ALOKASI UMUM	-	MENINGKATKAN PENGELOLAAN LINGKUNGAN HIDUP DAN KETAHANAN BENCANA 2. Pemerataan infrastruktur perkotaan yang berkualitas	-	0	DINAS PERUMAHAN RAKYAT KAWASAN PERMUKIMAN DAN PERTANAHAN	

No	Kode					Urusan / Bidang Urusan / Program / Kegiatan / Sub Kegiatan	Indikator Program / Kegiatan / Sub Kegiatan	Target Akhir Periode Renstra OPD	Realisasi Capaian RENJA OPD Tahun 2022	Prakiraan Capaian Target RENJA OPD Tahun 2023	Capaian Kinerja Dan Kerangka Pendanaan					Kelompok Sasaran	Prakiraan Maju Rencana Tahun 2023		Perangkat Daerah Penanggung Jawab	
											Target 2024	Pagu Indikatif (Rp)	Lokasi	Sumber Dana	Prioritas		Target	Pagu Indikatif (Rp)		
															Nasional					Daerah
1	2	3	4	5	6	7	8	9	10	11	12	13	14	15	16	17				
25	1	04	02			PROGRAM PENGEMBANGAN PERUMAHAN	Cakupan Ketersediaan Rumah Layak Huni	-								150.000.000				
	1	04	02	2.01		Pendataan Penyediaan dan Rehabilitasi Rumah Korban Bencana atau Relokasi Program Kabupaten/Kota	Persentase rumah korban bencana yang terdata	-						2. Pemerataan infrastruktur perkotaan yang berkualitas	-	30.000.000				
	1	04	02	2.01	0004	Pendataan Tingkat Kerusakan Rumah Akibat Bencana														
							Jumlah Dokumen data Rumah yang Terkena Bencana Kabupaten/Kota berdasarkan Tingkat Kerusakan Rumah					1 Dokumen	12.998.900	- Kab. Mamuju, Semua Kecamatan, Semua Kel/Desa	DANA TRANSFER UMUM-DANA ALOKASI UMUM	-	2. Pemerataan infrastruktur perkotaan yang berkualitas	-	30.000.000	DINAS PERUMAHAN RAKYAT KAWASAN PERMUKIMAN DAN PERTANAHAN
	1	04	02	2.03		Pembangunan dan Rehabilitasi Rumah Korban Bencana atau Relokasi Program Kabupaten/Kota	Persentase rumah korban bencana yang terbangun / terehabilitasi	-				2 0	56.996.700			-	2. Pemerataan infrastruktur perkotaan yang berkualitas	-	100.000.000	
	1	04	02	2.03	0001	Rehabilitasi Rumah bagi Korban Bencana														
							Jumlah Rumah Korban Bencana Kabupaten/Kota yang Terehabilitasi					100 Unit Rumah	56.996.700	- Kab. Mamuju, Semua Kecamatan, Semua Kel/Desa	DANA TRANSFER UMUM-DANA ALOKASI UMUM	-	2. Pemerataan infrastruktur perkotaan yang berkualitas	-	100.000.000	DINAS PERUMAHAN RAKYAT KAWASAN PERMUKIMAN DAN PERTANAHAN
	1	04	02	2.05		Pembinaan Pengelolaan Rumah Susun Umum dan/atau Rumah Khusus	Jumlah Rumah Susun Umum dan/atau rumah khusus yang dibina dan dikelola	-				4 0	10.001.900			-	MENINGKATKAN PENGELOLAAN LINGKUNGAN HIDUP DAN KETAHANAN BENCANA 2. Pemerataan infrastruktur perkotaan yang berkualitas	-	20.000.000	
	1	04	02	2.05	0002	Penatausahaan Pemanfaatan Rumah Susun Umum dan/atau Rumah Khusus														
							Jumlah Dokumen Pemanfaatan Rumah Susun Umum dan/atau Rumah Khusus					1 Dokumen	10.001.900	- Kab. Mamuju, Semua Kecamatan, Semua Kel/Desa	DANA TRANSFER UMUM-DANA ALOKASI UMUM	-	MENINGKATKAN PENGELOLAAN LINGKUNGAN HIDUP DAN KETAHANAN BENCANA 2. Pemerataan infrastruktur perkotaan yang berkualitas	-	20.000.000	DINAS PERUMAHAN RAKYAT KAWASAN PERMUKIMAN DAN PERTANAHAN
	1	04	02	2.06		Penerbitan Izin Pembangunan dan Pengembangan Perumahan	Jumlah izin Pembangunan dan Pengembangan Perumahan yang di terbitkan	-				1 Dokumen	10.002.000			-	MENINGKATKAN PENGELOLAAN LINGKUNGAN HIDUP DAN KETAHANAN BENCANA 2. Pemerataan infrastruktur perkotaan yang berkualitas	-	0	
	1	04	02	2.06	0003	Koordinasi dan Sinkronisasi Pengendalian Pembangunan dan Pengembangan Perumahan														
							Jumlah Laporan Hasil Koordinasi dan Sinkronisasi Pengendalian Pembangunan dan Pengembangan Perumahan					0 Laporan	10.002.000	- Kab. Mamuju, Semua Kecamatan, Semua Kel/Desa	DANA TRANSFER UMUM-DANA ALOKASI UMUM	-	MENINGKATKAN PENGELOLAAN LINGKUNGAN HIDUP DAN KETAHANAN BENCANA 2. Pemerataan infrastruktur perkotaan yang berkualitas	-	0	DINAS PERUMAHAN RAKYAT KAWASAN PERMUKIMAN DAN PERTANAHAN

No	Kode					Urusan / Bidang Urusan / Program / Kegiatan / Sub Kegiatan	Indikator Program / Kegiatan / Sub Kegiatan	Target Akhir Periode Renstra OPD	Realisasi Capaian RENJA OPD Tahun 2022	Prakiraan Capaian Target RENJA OPD Tahun 2023	Capaian Kinerja Dan Kerangka Pendanaan				Kelompok Sasaran	Prakiraan Maju Rencana Tahun 2023		Perangkat Daerah Penanggung Jawab		
											Target 2024	Pagu Indikatif (Rp)	Lokasi	Sumber Dana		Prioritas			Target	Pagu Indikatif (Rp)
																Nasional	Daerah			
1	2	3	4	5	6	7	8	9	10	11	12	13	14	15	16	17				
26	1	04	03			PROGRAM KAWASAN PERMUKIMAN	Luas Kawasan Permukiman Kumuh	-			49.35 Ha	69.588.640					-	180.000.000		
	1	04	03	2.02		Penataan dan Peningkatan Kualitas Kawasan Permukiman Kumuh dengan Luas di Bawah 10 (Sepuluh) Ha	Persentase Kawasan permukiman Kumuh di bawah 10 Ha yang ditangani	-			53 persen	19.999.920					-	30.000.000		
	1	04	03	2.02	0014	Survei dan Penetapan Lokasi Perumahan dan Permukiman Kumuh														
							Jumlah Dokumen Hasil Survei dan Penetapan Lokasi Perumahan dan Permukiman Kumuh				1 Dokumen	19.999.920	- Kab. Mamuju, Semua Kecamatan, Semua Kel/Desa	DANA TRANSFER UMUM-DANA ALOKASI UMUM	-	MENINGKATKAN PENGELOLAAN LINGKUNGAN HIDUP DAN KETAHANAN BENCANA 2. Pemerataan infrastruktur perkotaan yang berkualitas	-	30.000.000	DINAS PERUMAHAN RAKYAT KAWASAN PERMUKIMAN DAN PERTANAHAN	
	1	04	03	2.03		Peningkatan Kualitas Kawasan Permukiman Kumuh dengan Luas di Bawah 10 (Sepuluh) Ha	Persentase Kawasan permukiman kumuh yang terbangun	-			10 persen	49.588.720				2. Pemerataan infrastruktur perkotaan yang berkualitas	-	150.000.000		
	1	04	03	2.03	0004	Koordinasi dan Sinkronisasi Pengendalian Penyelenggaraan Pemugaran/Peremajaan Permukiman Kumuh														
							Jumlah Laporan Hasil Koordinasi dan Sinkronisasi Pengendalian Penyelenggaraan Pemugaran/Peremajaan Permukiman Kumuh				1 Laporan	19.356.000	- Kab. Mamuju, Semua Kecamatan, Semua Kel/Desa	DANA TRANSFER UMUM-DANA ALOKASI UMUM	-	2. Pemerataan infrastruktur perkotaan yang berkualitas	-	30.000.000	DINAS PERUMAHAN RAKYAT KAWASAN PERMUKIMAN DAN PERTANAHAN	
	1	04	03	2.03	0007	Pendataan dan Verifikasi Penyelenggaraan Kawasan Permukiman Kumuh														
							Jumlah Dokumen Data Permukiman Kumuh yang Terverifikasi				1 Dokumen	10.249.720	- Kab. Mamuju, Semua Kecamatan, Semua Kel/Desa	DANA TRANSFER UMUM-DANA ALOKASI UMUM	-	MENINGKATKAN PENGELOLAAN LINGKUNGAN HIDUP DAN KETAHANAN BENCANA 2. Pemerataan infrastruktur perkotaan yang berkualitas	-	20.000.000	DINAS PERUMAHAN RAKYAT KAWASAN PERMUKIMAN DAN PERTANAHAN	
	1	04	03	2.03	0013	Pelaksanaan Pemugaran Kawasan Permukiman Kumuh														
							Luas Permukiman Kumuh yang Dipugar				4,9 Ha	19.983.000	- Kab. Mamuju, Semua Kecamatan, Semua Kel/Desa	DANA TRANSFER UMUM-DANA ALOKASI UMUM	-	MENINGKATKAN PENGELOLAAN LINGKUNGAN HIDUP DAN KETAHANAN BENCANA 2. Pemerataan infrastruktur perkotaan yang berkualitas	-	100.000.000	DINAS PERUMAHAN RAKYAT KAWASAN PERMUKIMAN DAN PERTANAHAN	
27	1	04	04			PROGRAM PERUMAHAN DAN KAWASAN PERMUKIMAN KUMUH	Persentase Permukiman yang tertata Persentase Permukiman yang tertata	-			14 Persen 15 Persen	50.029.265					-	100.000.000		

No	Kode					Urusan / Bidang Urusan / Program / Kegiatan / Sub Kegiatan	Indikator Program / Kegiatan / Sub Kegiatan	Target Akhir Periode Renstra OPD	Realisasi Capaian RENJA OPD Tahun 2022	Prakiraan Capaian Target RENJA OPD Tahun 2023	Capaian Kinerja Dan Kerangka Pendanaan				Kelompok Sasaran	Prakiraan Maju Rencana Tahun 2023		Perangkat Daerah Penanggung Jawab				
											Target 2024	Pagu Indikatif (Rp)	Lokasi	Sumber Dana		Prioritas			Target	Pagu Indikatif (Rp)		
																Nasional	Daerah					
1	2	3	4	5	6	7	8	9	10	11	12	13	14	15	16	17						
	1	04	04	2.01		Pencegahan Perumahan dan Kawasan Permukiman Kumuh pada Daerah Kabupaten/Kota	Persentase rumah tidak layak huni yang direhabilitasi	-			14 Persen	50.029.265				MENINGKATKAN PENGELOLAAN LINGKUNGAN HIDUP DAN KETAHANAN BENCANA 2. Pemerataan infrastruktur perkotaan yang berkualitas	-	-	100.000.000			
	1	04	04	2.01	0001	Perbaikan Rumah Tidak Layak Huni untuk Pencegahan Terhadap Tumbuh dan Berkembangnya Permukiman Kumuh di Luar Kawasan Permukiman Kumuh dengan Luas di Bawah 10 (Sepuluh) Ha	Jumlah Rumah Tidak Layak Huni untuk Pencegahan Terhadap Tumbuh dan Berkembangnya Permukiman Kumuh di Luar Kawasan Permukiman Kumuh dengan Luas di Bawah 10 (Sepuluh) Ha yang Diperbaiki				20 Unit Rumah	50.029.265	- Kab. Mamuju, Semua Kecamatan, Semua Kel/Desa	DANA TRANSFER UMUM-DANA ALOKASI UMUM	-	MENINGKATKAN PENGELOLAAN LINGKUNGAN HIDUP DAN KETAHANAN BENCANA 2. Pemerataan infrastruktur perkotaan yang berkualitas	-		100.000.000	DINAS PERUMAHAN RAKYAT KAWASAN PERMUKIMAN DAN PERTANAHAN		
28	1	04	05			PROGRAM PENINGKATAN PRASARANA, SARANA DAN UTILITAS UMUM (PSU)	Cakupan Lingkungan yang sehat dan aman yang di dukung dengan PSU	-			80 Persen	194.999.984						-		275.000.000		
	1	04	05	2.01		Urusan Penyelenggaraan PSU Perumahan	Persentase Perumahan yang memiliki PSU	-			2 Persen	194.999.984				2. Pemerataan infrastruktur perkotaan yang berkualitas	-	-	275.000.000			
	1	04	05	2.01	0002	Penyediaan Prasarana, Sarana, dan Utilitas Umum di Perumahan untuk Menunjang Fungsi Hunian	Utilitas Umum di Perumahan untuk Menunjang Fungsi Hunian				5 Lokasi	162.235.000	- Kab. Mamuju, Semua Kecamatan, Semua Kel/Desa	DANA TRANSFER UMUM-DANA ALOKASI UMUM	-	2. Pemerataan infrastruktur perkotaan yang berkualitas	-		200.000.000	DINAS PERUMAHAN RAKYAT KAWASAN PERMUKIMAN DAN PERTANAHAN		
	1	04	05	2.01	0003	Koordinasi dan Sinkronisasi dalam rangka Penyediaan Prasarana, Sarana, dan Utilitas Umum Perumahan	Jumlah Laporan Hasil Koordinasi dan Sinkronisasi dalam rangka Penyediaan Prasarana, Sarana, dan Utilitas Umum Perumahan				1 Laporan	12.765.000	- Semua Kota/Kab, Semua Kecamatan, Semua Kel/Desa	DANA TRANSFER UMUM-DANA ALOKASI UMUM	-	2. Pemerataan infrastruktur perkotaan yang berkualitas	-		50.000.000	DINAS PERUMAHAN RAKYAT KAWASAN PERMUKIMAN DAN PERTANAHAN		
	1	04	05	2.01	0010	Verifikasi dan Penyerahan PSU Perumahan dari Pengembang	Jumlah Laporan Hasil Serah Terima PSU Perumahan yang Terverifikasi dari Pengembang				1 Laporan	19.999.984	- Kab. Mamuju, Semua Kecamatan, Semua Kel/Desa	DANA TRANSFER UMUM-DANA ALOKASI UMUM	-	MENINGKATKAN PENGELOLAAN LINGKUNGAN HIDUP DAN KETAHANAN BENCANA 2. Pemerataan infrastruktur perkotaan yang berkualitas	-		25.000.000	DINAS PERUMAHAN RAKYAT KAWASAN PERMUKIMAN DAN PERTANAHAN		
	2					URUSAN PEMERINTAHAN WAJIB YANG TIDAK BERKAITAN DENGAN PELAYANAN DASAR						370.000.000								550.000.000		
	2	10				URUSAN PEMERINTAHAN BIDANG PERTANAHAN						370.000.000									550.000.000	
29	2	10	05			PROGRAM PENYELESAIAN GANTI KERUGIAN DAN SANTUNAN TANAH UNTUK PEMBANGUNAN	Persentase penetapan tanah untuk pembangunan fasilitas umum	-			88 Persen	100.000.000						-		200.000.000		
	2	10	05	2.01		Penyelesaian Masalah Ganti Kerugian dan Santunan Tanah untuk Pembangunan oleh Pemerintah Daerah Kabupaten/Kota	Persentase tanah masyarakat yang terlah di ganti rugi	-			88 Persen	100.000.000				MENINGKATKAN PENGELOLAAN LINGKUNGAN HIDUP DAN KETAHANAN	-	-	200.000.000			

No	Kode						Urusan / Bidang Urusan / Program / Kegiatan / Sub Kegiatan	Indikator Program / Kegiatan / Sub Kegiatan	Target Akhir Periode Renstra OPD	Realisasi Capaian RENJA OPD Tahun 2022	Prakiraan Capaian Target RENJA OPD Tahun 2023	Capaian Kinerja Dan Kerangka Pendanaan					Kelompok Sasaran	Prakiraan Maju Rencana Tahun 2023		Perangkat Daerah Penanggung Jawab	
												Target 2024	Pagu Indikatif (Rp)	Lokasi	Sumber Dana	Prioritas		Target	Pagu Indikatif (Rp)		
																Nasional					Daerah
1	2	3	4	5	6	7	8	9	10	11	12	13	14	15	16	17					
	2	10	05	2.01	0002	Koordinasi dan Sinkronisasi Penyelesaian Masalah Ganti Kerugian dan Santunan Tanah untuk Pembangunan oleh Pemerintah Daerah Kabupaten/Kota						BENCANA 2. Pemerataan infrastruktur perkotaan yang berkualitas									
						Jumlah Dokumen Koordinasi dan Sinkronisasi Penyelesaian Masalah Ganti Kerugian dan Santunan Tanah untuk Pembangunan oleh Pemerintah Daerah Kabupaten/Kota				1 Dokumen	100.000.000	- Kab. Mamuju, Semua Kecamatan, Semua Kel/Desa	DANA TRANSFER UMUM-DANA ALOKASI UMUM	-	MENINGKATKAN PENGELOLAAN LINGKUNGAN HIDUP DAN KETAHANAN BENCANA 2. Pemerataan infrastruktur perkotaan yang berkualitas	-	200.000.000	DINAS PERUMAHAN RAKYAT KAWASAN PERMUKIMAN DAN PERTANAHAN			
30	2	10	08			PROGRAM PENGELOLAAN TANAH KOSONG	Tersedianya tanah untuk masyarakat	-			100 Persen	20.000.000				-	50.000.000				
	2	10	08	2.02		Inventarisasi dan Pemanfaatan Tanah Kosong	Jumlah areal tanah kosong yang dimanfaatkan	-			1 Persil 0	20.000.000		-	2. Pemerataan infrastruktur perkotaan yang berkualitas	-	50.000.000				
	2	10	08	2.02	0001	Pelaksanaan Inventarisasi Tanah Kosong															
						Jumlah Laporan Tanah Kosong dalam 1 (Satu) Kabupaten/Kota yang Diinventarisasi.				1 Laporan	20.000.000	- Kab. Mamuju, Semua Kecamatan, Semua Kel/Desa	DANA TRANSFER UMUM-DANA ALOKASI UMUM	-	2. Pemerataan infrastruktur perkotaan yang berkualitas	-	50.000.000	DINAS PERUMAHAN RAKYAT KAWASAN PERMUKIMAN DAN PERTANAHAN			
31	2	10	10			PROGRAM PENATAGUNAAN TANAH	Persentase pemanfaatan tanah yang sesuai dengan peruntukan tanahnya diatas izin lokasi yang dibandingkan dengan luas izin lokasi yang diterbitkan	-			100 Persen	250.000.000				-	300.000.000				
	2	10	10	2.01		Penggunaan Tanah yang Hamparannya dalam satu Daerah Kabupaten/Kota	Persentase penggunaan tanah yang sesuai rencana tata ruang wilayah	-			100 Persen	250.000.000		-	MENINGKATKAN PENGELOLAAN LINGKUNGAN HIDUP DAN KETAHANAN BENCANA 2. Pemerataan infrastruktur perkotaan yang berkualitas	-	300.000.000				
	2	10	10	2.01	0003	Koordinasi dan Sinkronisasi Pelaksanaan Konsolidasi Tanah Kabupaten/Kota															
						Jumlah Dokumen Koordinasi dan Sinkronisasi Pelaksanaan Konsolidasi Tanah Kewenangan Kabupaten/Kota				1 Dokumen	250.000.000	- Kab. Mamuju, Semua Kecamatan, Semua Kel/Desa	DANA TRANSFER UMUM-DANA ALOKASI UMUM	-	MENINGKATKAN PENGELOLAAN LINGKUNGAN HIDUP DAN KETAHANAN BENCANA 2. Pemerataan infrastruktur perkotaan yang berkualitas	-	300.000.000	DINAS PERUMAHAN RAKYAT KAWASAN PERMUKIMAN DAN PERTANAHAN			
						SATUAN POLISI PAMONG PRAJA DAN PEMADAM KEBAKARAN						11.193.350.402					12.236.455.442				
	1					URUSAN PEMERINTAHAN WAJIB YANG BERKAITAN DENGAN PELAYANAN DASAR						11.193.350.402					12.236.455.442				
	1	05				URUSAN PEMERINTAHAN BIDANG KETENTERAMAN DAN KETERTIBAN UMUM SERTA PERLINDUNGAN MASYARAKAT						11.193.350.402					12.236.455.442				
32	1	05	01			PROGRAM PENUNJANG URUSAN PEMERINTAHAN DAERAH KABUPATEN/KOTA	1. IKM & Nilai Standar layanan. 2. Predikat SAKIP Perangkat Daerah. 3. Nilai Pengelolaan Keuangan Perangkat Daerah	-			undefined	6.819.288.602				-	7.467.176.642				

No	Kode					Urusan / Bidang Urusan / Program / Kegiatan / Sub Kegiatan	Indikator Program / Kegiatan / Sub Kegiatan	Target Akhir Periode Renstra OPD	Realisasi Capaian RENJA OPD Tahun 2022	Prakiraan Capaian Target RENJA OPD Tahun 2023	Capaian Kinerja Dan Kerangka Pendanaan					Kelompok Sasaran	Prakiraan Maju Rencana Tahun 2023		Perangkat Daerah Penanggung Jawab		
											Target 2024	Pagu Indikatif (Rp)	Lokasi	Sumber Dana	Prioritas		Target	Pagu Indikatif (Rp)			
															Nasional					Daerah	
1	2	3	4	5	6	7	8	9	10	11	12	13	14	15	16	17					
	1	05	01	2.01		Perencanaan, Penganggaran, dan Evaluasi Kinerja Perangkat Daerah	Persentase Dokumen perencanaan, penganggaran dan evaluasi kinerja Perangkat Daerah	-				100 Persen	21.111.200			Memperkuat Infrastruktur Untuk Mendukung Pengembangan Ekonomi Dan Pelayanan Dasar	5. Pengembangan tata kelola pemerintahan yang terbuka dan responsive	Satuan Polisi Pamong Praja dan Pemadam Kebakaran	-	26.632.111	
	1	05	01	2.01	0001	Penyusunan Dokumen Perencanaan Perangkat Daerah															
						Jumlah Dokumen Perencanaan Perangkat Daerah					1 Dokumen	8.610.000	- Kab. Mamuju, Mamuju, Binanga	PENDAPATAN ASLI DAERAH (PAD)	Memperkuat Infrastruktur Untuk Mendukung Pengembangan Ekonomi Dan Pelayanan Dasar	5. Pengembangan tata kelola pemerintahan yang terbuka dan responsive	Satuan Polisi Pamong Praja dan Pemadam Kebakaran		10.833.790	SATUAN POLISI PAMONG PRAJA DAN PEMADAM KEBAKARAN	
	1	05	01	2.01	0002	Koordinasi dan Penyusunan Dokumen RKA-SKPD															
						Jumlah Dokumen RKA-SKPD dan Laporan Hasil Koordinasi Penyusunan Dokumen RKA-SKPD					1 Dokumen	3.354.000	- Kab. Mamuju, Mamuju, Karema	PENDAPATAN ASLI DAERAH (PAD)	Memperkuat Infrastruktur Untuk Mendukung Pengembangan Ekonomi Dan Pelayanan Dasar	5. Pengembangan tata kelola pemerintahan yang terbuka dan responsive	Satuan Polisi Pamong Praja dan Pemadam Kebakaran		4.119.280	SATUAN POLISI PAMONG PRAJA DAN PEMADAM KEBAKARAN	
	1	05	01	2.01	0003	Koordinasi dan Penyusunan Dokumen Perubahan RKA-SKPD															
						Jumlah Dokumen Perubahan RKA-SKPD dan Laporan Hasil Koordinasi Penyusunan Dokumen Perubahan RKA-SKPD					1 Dokumen	5.907.200	- Kab. Mamuju, Mamuju, Karema	PENDAPATAN ASLI DAERAH (PAD)	Memperkuat Infrastruktur Untuk Mendukung Pengembangan Ekonomi Dan Pelayanan Dasar	5. Pengembangan tata kelola pemerintahan yang terbuka dan responsive	Satuan Polisi Pamong Praja dan Pemadam Kebakaran		7.993.700	SATUAN POLISI PAMONG PRAJA DAN PEMADAM KEBAKARAN	
	1	05	01	2.01	0004	Koordinasi dan Penyusunan DPA-SKPD															
						Jumlah Dokumen DPA-SKPD dan Laporan Hasil Koordinasi Penyusunan Dokumen DPA-SKPD					1 Dokumen	3.240.000	- Kab. Mamuju, Mamuju, Karema	PENDAPATAN ASLI DAERAH (PAD)	Memperkuat Infrastruktur Untuk Mendukung Pengembangan Ekonomi Dan Pelayanan Dasar	5. Pengembangan tata kelola pemerintahan yang terbuka dan responsive	Satuan Polisi Pamong Praja dan Pemadam Kebakaran		3.685.341	SATUAN POLISI PAMONG PRAJA DAN PEMADAM KEBAKARAN	
	1	05	01	2.02		Administrasi Keuangan Perangkat Daerah	Persentase dokumen administrasi Keuangan Perangkat Daerah	-				100 Persen	6.433.932.402			Memperkuat Infrastruktur Untuk Mendukung Pengembangan Ekonomi Dan Pelayanan Dasar	MEWUJUDKAN PEMERINTAHAN YANG BAIK, BERSIH DAN BERWIBAWA 5. Pengembangan tata kelola pemerintahan yang terbuka dan responsive	Satuan Polisi Pamong Praja dan Pemadam Kebakaran	-	7.067.058.792	
	1	05	01	2.02	0001	Penyediaan Gaji dan Tunjangan ASN															
						Jumlah Orang yang Menerima Gaji dan Tunjangan ASN					77 Orang/bulan	6.327.992.402	- Kab. Mamuju, Mamuju, Karema	PENDAPATAN ASLI DAERAH (PAD)	Memperkuat Infrastruktur Untuk Mendukung Pengembangan Ekonomi Dan Pelayanan Dasar	MEWUJUDKAN PEMERINTAHAN YANG BAIK, BERSIH DAN BERWIBAWA 5. Pengembangan tata kelola pemerintahan yang terbuka dan responsive	Satuan Polisi Pamong Praja dan Pemadam Kebakaran		6.959.801.642	SATUAN POLISI PAMONG PRAJA DAN PEMADAM KEBAKARAN	
	1	05	01	2.02	0003	Pelaksanaan Penatausahaan dan Pengujian/Verifikasi Keuangan SKPD															

No	Kode					Urusan / Bidang Urusan / Program / Kegiatan / Sub Kegiatan	Indikator Program / Kegiatan / Sub Kegiatan	Target Akhir Periode Renstra OPD	Realisasi Capaian RENJA OPD Tahun 2022	Prakiraan Capaian Target RENJA OPD Tahun 2023	Capaian Kinerja Dan Kerangka Pendanaan					Kelompok Sasaran	Prakiraan Maju Rencana Tahun 2023		Perangkat Daerah Penanggung Jawab	
											Target 2024	Pagu Indikatif (Rp)	Lokasi	Sumber Dana	Prioritas		Target	Pagu Indikatif (Rp)		
															Nasional					Daerah
1	2	3	4	5	6	7	8	9	10	11	12	13	14	15	16	17				
						Jumlah Dokumen Penatausahaan dan Pengujian/Verifikasi Keuangan SKPD					15 Dokumen	93.600.000	- Kab. Mamuju, Mamuju, Karema	PENDAPATAN ASLI DAERAH (PAD)	Memperkuat Infrastruktur Untuk Mendukung Pengembangan Ekonomi Dan Pelayanan Dasar	MEWUJUDKAN PEMERINTAHAN YANG BAIK, BERSIH DAN BERWIBAWA 5. Pengembangan tata kelola pemerintahan yang terbuka dan responsive	Satuan Polisi Pamong Praja dan Pemadam Kebakaran		95.988.200	SATUAN POLISI PAMONG PRAJA DAN PEMADAM KEBAKARAN
1	05	01	2.02	0007	Koordinasi dan Penyusunan Laporan Keuangan Bulanan/ Triwulanan/ Semesteran SKPD															
						Jumlah Laporan Keuangan Bulanan/ Triwulanan/ Semesteran SKPD dan Laporan Koordinasi Penyusunan Laporan Keuangan Bulanan/Triwulanan/Semesteran SKPD					12 Laporan	12.340.000	- Kab. Mamuju, Mamuju, Karema	PENDAPATAN ASLI DAERAH (PAD)	Memperkuat Infrastruktur Untuk Mendukung Pengembangan Ekonomi Dan Pelayanan Dasar	MEWUJUDKAN PEMERINTAHAN YANG BAIK, BERSIH DAN BERWIBAWA 5. Pengembangan tata kelola pemerintahan yang terbuka dan responsive	Satuan Polisi Pamong Praja dan Pemadam Kebakaran		11.268.950	SATUAN POLISI PAMONG PRAJA DAN PEMADAM KEBAKARAN
1	05	01	2.05		Administrasi Kepegawaian Perangkat Daerah	Persentase dokumen administrasi Kepegawaian Perangkat Daerah	-				100 Persen	18.620.000			Memperkuat Infrastruktur Untuk Mendukung Pengembangan Ekonomi Dan Pelayanan Dasar	MEWUJUDKAN PEMERINTAHAN YANG BAIK, BERSIH DAN BERWIBAWA 5. Pengembangan tata kelola pemerintahan yang terbuka dan responsive	Satuan Polisi Pamong Praja dan Pemadam Kebakaran	-	33.720.280	
1	05	01	2.05	0003	Pendataan dan Pengolahan Administrasi Kepegawaian															
						Jumlah Dokumen Pendataan dan Pengolahan Administrasi Kepegawaian					12 Dokumen	10.620.000	- Kab. Mamuju, Mamuju, Karema	PENDAPATAN ASLI DAERAH (PAD)	Memperkuat Infrastruktur Untuk Mendukung Pengembangan Ekonomi Dan Pelayanan Dasar	MEWUJUDKAN PEMERINTAHAN YANG BAIK, BERSIH DAN BERWIBAWA 5. Pengembangan tata kelola pemerintahan yang terbuka dan responsive	Satuan Polisi Pamong Praja dan Pemadam Kebakaran		24.920.280	SATUAN POLISI PAMONG PRAJA DAN PEMADAM KEBAKARAN
1	05	01	2.05	0004	Koordinasi dan Pelaksanaan Sistem Informasi Kepegawaian															
						Jumlah Dokumen Hasil Koordinasi dan Pelaksanaan Sistem Informasi Kepegawaian					12 Dokumen	8.000.000	- Kab. Mamuju, Mamuju, Karema	PENDAPATAN ASLI DAERAH (PAD)	Memperkuat Infrastruktur Untuk Mendukung Pengembangan Ekonomi Dan Pelayanan Dasar	MEWUJUDKAN PEMERINTAHAN YANG BAIK, BERSIH DAN BERWIBAWA 5. Pengembangan tata kelola pemerintahan yang terbuka dan responsive	Satuan Polisi Pamong Praja dan Pemadam Kebakaran		8.800.000	SATUAN POLISI PAMONG PRAJA DAN PEMADAM KEBAKARAN
1	05	01	2.06		Administrasi Umum Perangkat Daerah	Persentase dokumen administrasi Umum Perangkat Daerah	-				100 Persen	128.009.000			Memperkuat Infrastruktur Untuk Mendukung Pengembangan Ekonomi Dan Pelayanan Dasar	MEWUJUDKAN PEMERINTAHAN YANG BAIK, BERSIH DAN BERWIBAWA 5. Pengembangan tata kelola pemerintahan yang terbuka dan responsive	Satuan Polisi Pamong Praja dan Pemadam Kebakaran	-	109.734.900	
1	05	01	2.06	0002	Penyediaan Peralatan dan Perlengkapan Kantor															

No	Kode					Urusan / Bidang Urusan / Program / Kegiatan / Sub Kegiatan	Indikator Program / Kegiatan / Sub Kegiatan	Target Akhir Periode Renstra OPD	Realisasi Capaian RENJA OPD Tahun 2022	Prakiraan Capaian Target RENJA OPD Tahun 2023	Capaian Kinerja Dan Kerangka Pendanaan				Kelompok Sasaran	Prakiraan Maju Rencana Tahun 2023		Perangkat Daerah Penanggung Jawab		
											Target 2024	Pagu Indikatif (Rp)	Lokasi	Sumber Dana		Prioritas			Target	Pagu Indikatif (Rp)
																Nasional	Daerah			
1	2	3	4	5	6	7	8	9	10	11	12	13	14	15	16	17				
						Jumlah Paket Peralatan dan Perlengkapan Kantor yang Disediakan					11 Paket	11.000.000	- Kab. Mamuju, Mamuju, Karema	PENDAPATAN ASLI DAERAH (PAD)	Memperkuat Infrastruktur Untuk Mendukung Pengembangan Ekonomi Dan Pelayanan Dasar	MEWUJUDKAN PEMERINTAHAN YANG BAIK, BERSIH DAN BERWIBAWA 5. Pengembangan tata kelola pemerintahan yang terbuka dan responsive	Satuan Polisi Pamong Praja dan Pemadam Kebakaran		14.533.200	SATUAN POLISI PAMONG PRAJA DAN PEMADAM KEBAKARAN
1	05	01	2.06	0004	Penyediaan Bahan Logistik Kantor						28 Paket	14.976.000	- Kab. Mamuju, Mamuju, Karema	PENDAPATAN ASLI DAERAH (PAD)	Memperkuat Infrastruktur Untuk Mendukung Pengembangan Ekonomi Dan Pelayanan Dasar	MEWUJUDKAN PEMERINTAHAN YANG BAIK, BERSIH DAN BERWIBAWA 5. Pengembangan tata kelola pemerintahan yang terbuka dan responsive	Satuan Polisi Pamong Praja dan Pemadam Kebakaran		15.133.800	SATUAN POLISI PAMONG PRAJA DAN PEMADAM KEBAKARAN
1	05	01	2.06	0005	Penyediaan Barang Cetak dan Penggandaan						24 Paket	3.036.000	- Kab. Mamuju, Mamuju, Karema	PENDAPATAN ASLI DAERAH (PAD)	Memperkuat Infrastruktur Untuk Mendukung Pengembangan Ekonomi Dan Pelayanan Dasar	MEWUJUDKAN PEMERINTAHAN YANG BAIK, BERSIH DAN BERWIBAWA 5. Pengembangan tata kelola pemerintahan yang terbuka dan responsive	Satuan Polisi Pamong Praja dan Pemadam Kebakaran		3.300.000	SATUAN POLISI PAMONG PRAJA DAN PEMADAM KEBAKARAN
1	05	01	2.06	0008	Fasilitasi Kunjungan Tamu	Jumlah Laporan Fasilitasi Kunjungan Tamu					12 Laporan	2.427.000	- Kab. Mamuju, Mamuju, Karema	PENDAPATAN ASLI DAERAH (PAD)	Memperkuat Infrastruktur Untuk Mendukung Pengembangan Ekonomi Dan Pelayanan Dasar	MEWUJUDKAN PEMERINTAHAN YANG BAIK, BERSIH DAN BERWIBAWA 5. Pengembangan tata kelola pemerintahan yang terbuka dan responsive	Satuan Polisi Pamong Praja dan Pemadam Kebakaran		2.134.000	SATUAN POLISI PAMONG PRAJA DAN PEMADAM KEBAKARAN
1	05	01	2.06	0009	Penyelenggaraan Rapat Koordinasi dan Konsultasi SKPD	Jumlah Laporan Penyelenggaraan Rapat Koordinasi dan Konsultasi SKPD					12 Laporan	96.570.000	- Kab. Mamuju, Semua Kecamatan, Semua Kel/Desa	PENDAPATAN ASLI DAERAH (PAD)	Memperkuat Infrastruktur Untuk Mendukung Pengembangan Ekonomi Dan Pelayanan Dasar	MEWUJUDKAN PEMERINTAHAN YANG BAIK, BERSIH DAN BERWIBAWA 5. Pengembangan tata kelola pemerintahan yang terbuka dan responsive	Satuan Polisi Pamong Praja dan Pemadam Kebakaran		74.633.900	SATUAN POLISI PAMONG PRAJA DAN PEMADAM KEBAKARAN
1	05	01	2.08		Penyediaan Jasa Penunjang Urusan Pemerintahan Daerah	Persentase ketersediaan jasa penunjang urusan pemerintah daerah	-				100 Persen	60.256.000			Memperkuat Infrastruktur Untuk Mendukung Pengembangan Ekonomi Dan Pelayanan Dasar	MEWUJUDKAN PEMERINTAHAN YANG BAIK, BERSIH DAN BERWIBAWA 5. Pengembangan tata kelola pemerintahan yang terbuka dan responsive	Satuan Polisi Pamong Praja dan Pemadam Kebakaran	-	68.041.600	

No	Kode					Urusan / Bidang Urusan / Program / Kegiatan / Sub Kegiatan	Indikator Program / Kegiatan / Sub Kegiatan	Target Akhir Periode Renstra OPD	Realisasi Capaian RENJA OPD Tahun 2022	Prakiraan Capaian Target RENJA OPD Tahun 2023	Capaian Kinerja Dan Kerangka Pendanaan					Kelompok Sasaran	Prakiraan Maju Rencana Tahun 2023		Perangkat Daerah Penanggung Jawab	
											Target 2024	Pagu Indikatif (Rp)	Lokasi	Sumber Dana	Prioritas		Target	Pagu Indikatif (Rp)		
															Nasional					Daerah
1	2	3	4	5	6	7	8	9	10	11	12	13	14	15	16	17				
	1	05	01	2.08	0002	Penyediaan Jasa Komunikasi, Sumber Daya Air dan Listrik					3 Laporan	60.256.000	- Kab. Mamuju, Mamuju, Karema	PENDAPATAN ASLI DAERAH (PAD)	Memperkuat Infrastruktur Untuk Mendukung Pengembangan Ekonomi Dan Pelayanan Dasar	MEWUJUDKAN PEMERINTAHAN YANG BAIK, BERSIH DAN BERWIBAWA 5. Pengembangan tata kelola pemerintahan yang terbuka dan responsive	Satuan Polisi Pamong Praja dan Pemadam Kebakaran		68.041.600	SATUAN POLISI PAMONG PRAJA DAN PEMADAM KEBAKARAN
	1	05	01	2.09		Pemeliharaan Barang Milik Daerah Penunjang Urusan Pemerintahan Daerah	Persentase barang milik daerah yg terpelihara	-			100 Persen	157.360.000			Memperkuat Infrastruktur Untuk Mendukung Pengembangan Ekonomi Dan Pelayanan Dasar	MEWUJUDKAN PEMERINTAHAN YANG BAIK, BERSIH DAN BERWIBAWA 5. Pengembangan tata kelola pemerintahan yang terbuka dan responsive	Satuan Polisi Pamong Praja dan Pemadam Kebakaran	-	161.988.959	
	1	05	01	2.09	0001	Penyediaan Jasa Pemeliharaan, Biaya Pemeliharaan, dan Pajak Kendaraan Perorangan Dinas atau Kendaraan Dinas Jabatan					15 Unit	157.360.000	- Kab. Mamuju, Mamuju, Karema	PENDAPATAN ASLI DAERAH (PAD)	Memperkuat Infrastruktur Untuk Mendukung Pengembangan Ekonomi Dan Pelayanan Dasar	MEWUJUDKAN PEMERINTAHAN YANG BAIK, BERSIH DAN BERWIBAWA 5. Pengembangan tata kelola pemerintahan yang terbuka dan responsive	Satuan Polisi Pamong Praja dan Pemadam Kebakaran		161.988.959	SATUAN POLISI PAMONG PRAJA DAN PEMADAM KEBAKARAN
	33	1	05	02		PROGRAM PENINGKATAN KETENTERAMAN DAN KETERTIBAN UMUM	Persentase Penanganan Ketentraman dan Ketertiban Umum	-			100 Persen	4.260.108.240						-	4.713.508.800	
		1	05	02	2.01	Penanganan Gangguan Ketenteraman dan Ketertiban Umum dalam 1 (Satu) Daerah Kabupaten/Kota	Terlaksananya Penanganan Gangguan Ketentraman dan Ketertiban Umum Dalam 1 (Satu) Daerah Kabupaten/ Kota	-			100 Persen	4.216.764.880			Memperkuat Stabilitas Polhukhankam Dan Transformasi Pelayanan Publik	MENINGKATKAN PEMBANGUNAN MANUSIA YANG UNGGUL DAN BERBUDAYA 3. Penguatan stabilitas wilayah untuk mewujudkan kehidupan masyarakat yang harmonis dan berbudaya	Masyarakat Kab. Mamuju	-	4.665.826.000	
		1	05	02	2.01	0003	Koordinasi Penyelenggaraan Ketentraman dan Ketertiban Umum serta Perlindungan Masyarakat Tingkat Kabupaten/Kota				11 Dokumen	51.660.320	- Kab. Mamuju, Semua Kecamatan, Semua Kel/Desa	PENDAPATAN ASLI DAERAH (PAD)	Memperkuat Stabilitas Polhukhankam Dan Transformasi Pelayanan Publik	MENINGKATKAN PEMBANGUNAN MANUSIA YANG UNGGUL DAN BERBUDAYA3. Penguatan stabilitas wilayah untuk mewujudkan kehidupan masyarakat yang harmonis dan berbudaya	Masyarakat Kab. Mamuju		56.826.000	SATUAN POLISI PAMONG PRAJA DAN PEMADAM KEBAKARAN
		1	05	02	2.01	0004	Pemberdayaan Perlindungan Masyarakat dalam rangka Ketentraman dan Ketertiban Umum													

No	Kode					Urusan / Bidang Urusan / Program / Kegiatan / Sub Kegiatan	Indikator Program / Kegiatan / Sub Kegiatan	Target Akhir Periode Renstra OPD	Realisasi Capaian RENJA OPD Tahun 2022	Prakiraan Capaian Target RENJA OPD Tahun 2023	Capaian Kinerja Dan Kerangka Pendanaan				Kelompok Sasaran	Prakiraan Maju Rencana Tahun 2023		Perangkat Daerah Penanggung Jawab		
											Target 2024	Pagu Indikatif (Rp)	Lokasi	Sumber Dana		Prioritas			Target	Pagu Indikatif (Rp)
																Nasional	Daerah			
1	2	3	4	5	6	7	8	9	10	11	12	13	14	15	16	17				
						Jumlah Dokumen yang Memuat Hasil Pemberdayaan Perlindungan Masyarakat dalam rangka Ketenteraman dan Ketertiban Umum					12 Dokumen	3.960.264.000	- Kab. Mamuju, Semua Kecamatan, Semua Kel/Desa	PENDAPATAN ASLI DAERAH (PAD)	Memperkuat Stabilitas Polhukhankam Dan Transformasi Pelayanan Publik	MENINGKATKAN PEMBANGUNAN MANUSIA YANG UNGGUL DAN BERBUDAYA 3. Penguatan stabilitas wilayah untuk mewujudkan kehidupan masyarakat yang harmonis dan berbudaya	Masyarakat Kab. Mamuju		4.356.000.000	SATUAN POLISI PAMONG PRAJA DAN PEMADAM KEBAKARAN
	1	05	02	2.01	0005	Peningkatan Kapasitas SDM Satuan Polisi Pamongpra ja dan Satuan Perlindungan Masyarakat Termasuk dalam Pelaksanaan Tugas yang Bernuansa Hak Asasi Manusia														
						Jumlah SDM Satuan Polisi Pamongpra ja dan Satuan Perlindungan Masyarakat yang Ditingkatkan Kapasitasnya					300 Orang	19.840.000	- Kab. Mamuju, Mamuju, Karema	PENDAPATAN ASLI DAERAH (PAD)	Memperkuat Stabilitas Polhukhankam Dan Transformasi Pelayanan Publik	MENINGKATKAN PEMBANGUNAN MANUSIA YANG UNGGUL DAN BERBUDAYA 3. Penguatan stabilitas wilayah untuk mewujudkan kehidupan masyarakat yang harmonis dan berbudaya	Masyarakat Kab. Mamuju		49.500.000	SATUAN POLISI PAMONG PRAJA DAN PEMADAM KEBAKARAN
	1	05	02	2.01	0006	Kerja Sama antar Lembaga dan Kemitraan dalam Teknik Pencegahan dan Penanganan Gangguan Ketertiban dan Ketertiban Umum														
						Jumlah Dokumen Hasil Pelaksanaan Kerja Sama antar Lembaga dan Kemitraan dalam Teknik Pencegahan Kejahatan					12 Dokumen	20.000.000	- Kab. Mamuju, Semua Kecamatan, Semua Kel/Desa	PENDAPATAN ASLI DAERAH (PAD)	Memperkuat Stabilitas Polhukhankam Dan Transformasi Pelayanan Publik	MENINGKATKAN PEMBANGUNAN MANUSIA YANG UNGGUL DAN BERBUDAYA 3. Penguatan stabilitas wilayah untuk mewujudkan kehidupan masyarakat yang harmonis dan berbudaya	Masyarakat Kab. Mamuju		22.000.000	SATUAN POLISI PAMONG PRAJA DAN PEMADAM KEBAKARAN
	1	05	02	2.01	0008	Penyusunan SOP Ketertiban Umum dan Ketenteraman Masyarakat														
						Jumlah Dokumen SOP Ketertiban Umum dan Ketenteraman Masyarakat yang Telah Dibuat dan Dimutakhirkan					4 Dokumen	10.000.320	- Kab. Mamuju, Mamuju, Karema	PENDAPATAN ASLI DAERAH (PAD)	Memperkuat Stabilitas Polhukhankam Dan Transformasi Pelayanan Publik	MENINGKATKAN PEMBANGUNAN MANUSIA YANG UNGGUL DAN BERBUDAYA 3. Penguatan stabilitas wilayah untuk mewujudkan kehidupan masyarakat yang harmonis dan berbudaya	Masyarakat Kab. Mamuju		11.000.000	SATUAN POLISI PAMONG PRAJA DAN PEMADAM KEBAKARAN
	1	05	02	2.01	0015	Pencegahan Gangguan Ketenteraman dan Ketertiban Umum Melalui Deteksi Dini dan Cegah Dini, Pembinaan dan Penyuluhan, Pelaksanaan Patroli, Pengamanan, dan Pengawasan														
						Jumlah Laporan Gangguan Ketenteraman dan Ketertiban Umum yang Dicegah Melalui Deteksi Dini dan Cegah Dini, Pembinaan dan Penyuluhan, Patroli, Pengamanan, dan Pengawasan					11 laporan	100.000.000	- Kab. Mamuju, Semua Kecamatan, Semua Kel/Desa	DANA TRANSFER UMUM-DANA ALOKASI UMUM	Memperkuat Stabilitas Polhukhankam Dan Transformasi Pelayanan Publik	MENINGKATKAN PEMBANGUNAN MANUSIA YANG UNGGUL DAN BERBUDAYA 3. Penguatan stabilitas wilayah untuk mewujudkan kehidupan masyarakat yang harmonis dan berbudaya	Masyarakat Kab. Mamuju		110.000.000	SATUAN POLISI PAMONG PRAJA DAN PEMADAM KEBAKARAN

No	Kode					Urusan / Bidang Urusan / Program / Kegiatan / Sub Kegiatan	Indikator Program / Kegiatan / Sub Kegiatan	Target Akhir Periode Renstra OPD	Realisasi Capaian RENJA OPD Tahun 2022	Prakiraan Capaian Target RENJA OPD Tahun 2023	Capaian Kinerja Dan Kerangka Pendanaan					Kelompok Sasaran	Prakiraan Maju Rencana Tahun 2023		Perangkat Daerah Penanggung Jawab	
											Target 2024	Pagu Indikatif (Rp)	Lokasi	Sumber Dana	Prioritas		Target	Pagu Indikatif (Rp)		
															Nasional					Daerah
1	2	3	4	5	6	7	8	9	10	11	12	13	14	15	16	17				
	1	05	02	2.01	0016	Penindakan Atas Gangguan Ketenteraman dan Ketertiban Umum berdasarkan Perda dan Perkada Melalui Penertiban dan Penanganan Unjuk Rasa dan Kerusuhan Massa	Jumlah Laporan Gangguan Ketenteraman dan Ketertiban Umum berdasarkan Perda dan Perkada Melalui Penertiban dan Penanganan Unjuk Rasa dan Kerusuhan Massa yang Dilakukan Penindakan				12 Laporan	35.000.240	- Kab. Mamuju, Semua Kecamatan, Semua Kel/Desa	PENDAPATAN ASLI DAERAH (PAD)	Memperkuat Stabilitas Polhukhankam Dan Transformasi Pelayanan Publik	MENINGKATKAN PEMBANGUNAN MANUSIA YANG UNGGUL DAN BERBUDAYA 3. Penguatan stabilitas wilayah untuk mewujudkan kehidupan masyarakat yang harmonis dan berbudaya	Masyarakat Kab. Mamuju	38.500.000	SATUAN POLISI PAMONG PRAJA DAN PEMADAM KEBAKARAN	
	1	05	02	2.01	0018	Pengadaan dan Pemeliharaan Sarana dan Prasarana Ketentraman dan Ketertiban Umum	Jumlah Sarana dan Prasarana Ketenteraman dan Ketertiban Umum yang Tersedia				12 Unit	20.000.000	- Kab. Mamuju, Semua Kecamatan, Semua Kel/Desa	PENDAPATAN ASLI DAERAH (PAD)	Memperkuat Stabilitas Polhukhankam Dan Transformasi Pelayanan Publik	MENINGKATKAN PEMBANGUNAN MANUSIA YANG UNGGUL DAN BERBUDAYA 3. Penguatan stabilitas wilayah untuk mewujudkan kehidupan masyarakat yang harmonis dan berbudaya	Masyarakat Kab. Mamuju	22.000.000	SATUAN POLISI PAMONG PRAJA DAN PEMADAM KEBAKARAN	
	1	05	02	2.02		Penegakan Peraturan Daerah Kabupaten/Kota dan Peraturan Bupati/Wali Kota	Terselenggaranya Penegakan Peraturan Daerah kabupaten/ Kota dan Peraturan Bupati/ Wali Kota	-			100 Persen	43.343.360			Memperkuat Stabilitas Polhukhankam Dan Transformasi Pelayanan Publik	MENINGKATKAN PEMBANGUNAN MANUSIA YANG UNGGUL DAN BERBUDAYA 3. Penguatan stabilitas wilayah untuk mewujudkan kehidupan masyarakat yang harmonis dan berbudaya	Masyarakat Kab. Mamuju	-	47.682.800	
	1	05	02	2.02	0010	Sosialisasi Penegakan Peraturan Daerah dan Peraturan Kepala Daerah	Jumlah Laporan Hasil Pelaksanaan Sosialisasi Penegakan Peraturan Daerah dan Peraturan Kepala Daerah				12 Laporan	18.479.800	- Kab. Mamuju, Semua Kecamatan, Semua Kel/Desa	PENDAPATAN ASLI DAERAH (PAD)	Memperkuat Stabilitas Polhukhankam Dan Transformasi Pelayanan Publik	MENINGKATKAN PEMBANGUNAN MANUSIA YANG UNGGUL DAN BERBUDAYA 3. Penguatan stabilitas wilayah untuk mewujudkan kehidupan masyarakat yang harmonis dan berbudaya	Masyarakat Kab. Mamuju		20.348.460	SATUAN POLISI PAMONG PRAJA DAN PEMADAM KEBAKARAN
	1	05	02	2.02	0011	Penanganan Atas Pelanggaran Peraturan Daerah dan Peraturan Kepala daerah	Jumlah Laporan Pelaksanaan Penanganan Atas Pelanggaran Peraturan Daerah dan Peraturan kepala daerah Sesuai SOP				12 Laporan	17.111.560	- Kab. Mamuju, Semua Kecamatan, Semua Kel/Desa	PENDAPATAN ASLI DAERAH (PAD)	Memperkuat Stabilitas Polhukhankam Dan Transformasi Pelayanan Publik	MENINGKATKAN PEMBANGUNAN MANUSIA YANG UNGGUL DAN BERBUDAYA 3. Penguatan stabilitas wilayah untuk mewujudkan kehidupan masyarakat yang harmonis dan berbudaya	Masyarakat Kab. Mamuju		18.822.980	SATUAN POLISI PAMONG PRAJA DAN PEMADAM KEBAKARAN

No	Kode					Urusan / Bidang Urusan / Program / Kegiatan / Sub Kegiatan	Indikator Program / Kegiatan / Sub Kegiatan	Target Akhir Periode Renstra OPD	Realisasi Capaian RENJA OPD Tahun 2022	Prakiraan Capaian Target RENJA OPD Tahun 2023	Capaian Kinerja Dan Kerangka Pendanaan					Kelompok Sasaran	Prakiraan Maju Rencana Tahun 2023		Perangkat Daerah Penanggung Jawab	
											Target 2024	Pagu Indikatif (Rp)	Lokasi	Sumber Dana	Prioritas		Target	Pagu Indikatif (Rp)		
															Nasional					Daerah
1	2	3	4	5	6	7	8	9	10	11	12	13	14	15	16	17				
	1	05	02	2.02	0012	Pengawasan Atas Kepatuhan Terhadap Pelaksanaan Peraturan Daerah dan Peraturan Kepala Daerah	Jumlah Laporan Hasil Pelaksanaan Pengawasan yang Dilakukan Terhadap Kepatuhan Terhadap Pelaksanaan Peraturan Daerah dan Peraturan Kepala Daerah				12 Laporan	7.752.000	- Kab. Mamuju, Semua Kecamatan, Semua Kel/Desa	PENDAPATAN ASLI DAERAH (PAD)	Memperkuat Stabilitas Polhukhankam Dan Transformasi Pelayanan Publik	MENINGKATKAN PEMBANGUNAN MANUSIA YANG UNGGUL DAN BERBUDAYA 3. Penguatan stabilitas wilayah untuk mewujudkan kehidupan masyarakat yang harmonis dan berbudaya	Masyarakat Kab. Mamuju	8.511.360	SATUAN POLISI PAMONG PRAJA DAN PEMADAM KEBAKARAN	
34	1	05	04			PROGRAM PENCEGAHAN, PENANGGULANGAN, PENYELAMATAN KEBAKARAN DAN PENYELAMATAN NON KEBAKARAN	Terlaksananya Pencegahan, Penanggulangan, Penyelamatan Kebakaran dan Penyelamatan Non Kebakaran	-			100 Persen	113.953.560						-	55.770.000	
	1	05	04	2.01		Pencegahan, Pengendalian, Pemadaman, Penyelamatan, dan Penanganan Bahan Berbahaya dan Beracun Kebakaran dalam Daerah Kabupaten/Kota	Terlaksananya Pencegahan, Pengendalian, Pemadaman, Penyelamatan, dan Penanganan Bahan Berbahayadan Beracun Kebakaran dalam Daerah Kabupaten/Kota	-			100 Persen	83.939.560			Memperkuat Stabilitas Polhukhankam Dan Transformasi Pelayanan Publik	3. Penguatan stabilitas wilayah untuk mewujudkan kehidupan masyarakat yang harmonis dan berbudaya	Masyarakat Kab. Mamuju	-	22.770.000	
	1	05	04	2.01	0002	Pemadaman dan Pengendalian Kebakaran dalam Daerah Kabupaten/Kota	Jumlah Laporan Hasil Pelaksanaan Kegiatan Kesiapsiagaan Petugas Piket dan Pemadaman Kebakaran dalam Daerah Kabupaten/Kota				12 Laporan	55.939.560	- Kab. Mamuju, Mamuju, Semua Kel/Desa	PENDAPATAN ASLI DAERAH (PAD)	Memperkuat Stabilitas Polhukhankam Dan Transformasi Pelayanan Publik	3. Penguatan stabilitas wilayah untuk mewujudkan kehidupan masyarakat yang harmonis dan berbudaya	Masyarakat Kab. Mamuju	770.000	SATUAN POLISI PAMONG PRAJA DAN PEMADAM KEBAKARAN	
	1	05	04	2.01	0003	Penyelamatan dan Evakuasi Korban Kebakaran dan Non Kebakaran	Jumlah Dokumen Hasil Pelaksanaan Kegiatan Kesiapsiagaan Petugas Saat Penyelamatan/ Evakuasi Saat Penanggulangan Kebakaran dan Non Kebakaran				12 Dokumen	28.000.000	- Kab. Mamuju, Semua Kecamatan, Semua Kel/Desa	PENDAPATAN ASLI DAERAH (PAD)	Memperkuat Stabilitas Polhukhankam Dan Transformasi Pelayanan Publik	MENINGKATKAN PEMBANGUNAN MANUSIA YANG UNGGUL DAN BERBUDAYA 3. Penguatan stabilitas wilayah untuk mewujudkan kehidupan masyarakat yang harmonis dan berbudaya	Masyarakat Kab. Mamuju	22.000.000	SATUAN POLISI PAMONG PRAJA DAN PEMADAM KEBAKARAN	
	1	05	04	2.04		Pemberdayaan Masyarakat dalam Pencegahan Kebakaran	Terselenggaranya Pemberdayaan Masyarakat dalam Pencegahan Kebakaran	-			11 Kecamatan	30.014.000			Memperkuat Stabilitas Polhukhankam Dan Transformasi Pelayanan Publik	MENINGKATKAN PEMBANGUNAN MANUSIA YANG UNGGUL DAN BERBUDAYA 3. Penguatan stabilitas wilayah untuk mewujudkan kehidupan masyarakat yang harmonis dan berbudaya	Masyarakat Kab. Mamuju	-	33.000.000	
	1	05	04	2.04	0002	Pembentukan dan Pembinaan Relawan Pemadam Kebakaran	Jumlah Desa/Kelurahan yang Terbentuk dan Terbina Relawan Pemadam Kebakaran pada Lingkup Sistem Ketahanan				111 Desa/Kelurahan	30.014.000	- Kab. Mamuju, Semua Kecamatan, Semua Kel/Desa	PENDAPATAN ASLI DAERAH (PAD)	Memperkuat Stabilitas Polhukhankam Dan	MENINGKATKAN PEMBANGUNAN MANUSIA YANG UNGGUL DAN BERBUDAYA	Masyarakat Kab. Mamuju	33.000.000	SATUAN POLISI PAMONG PRAJA DAN PEMADAM KEBAKARAN	

No	Kode					Urusan / Bidang Urusan / Program / Kegiatan / Sub Kegiatan	Indikator Program / Kegiatan / Sub Kegiatan	Target Akhir Periode Renstra OPD	Realisasi Capaian RENJA OPD Tahun 2022	Prakiraan Capaian Target RENJA OPD Tahun 2023	Capaian Kinerja Dan Kerangka Pendanaan					Kelompok Sasaran	Prakiraan Maju Rencana Tahun 2023		Perangkat Daerah Penanggung Jawab	
											Target 2024	Pagu Indikatif (Rp)	Lokasi	Sumber Dana	Prioritas		Target	Pagu Indikatif (Rp)		
															Nasional					Daerah
1	2	3	4	5	6	7	8	9	10	11	12	13	14	15	16	17				
						Kebakaran Lingkungan (SKKL) Setiap Tahunnya						Transformasi Pelayanan Publik	3. Penguatan stabilitas wilayah untuk mewujudkan kehidupan masyarakat yang harmonis dan berbudaya							
						BADAN PENANGGULANGAN BENCANA DAERAH					2.486.056.765					2.780.551.262				
	1					URUSAN PEMERINTAHAN WAJIB YANG BERKAITAN DENGAN PELAYANAN DASAR					2.486.056.765					2.780.551.262				
	1	05				URUSAN PEMERINTAHAN BIDANG KETENTERAMAN DAN KETERTIBAN UMUM SERTA PERLINDUNGAN MASYARAKAT					2.486.056.765					2.780.551.262				
35	1	05	01			PROGRAM PENUNJANG URUSAN PEMERINTAHAN DAERAH KABUPATEN/KOTA	Indeks Kualitas Penunjang Urusan Pemerintahan Daerah	-			100 Persen	1.878.587.265				-	2.154.737.262			
	1	05	01	2.01		Perencanaan, Penganggaran, dan Evaluasi Kinerja Perangkat Daerah	Jumlah Dek/laporan Perencanaan Penganggaran dan Evaluasi Kinerja OPD	-			7 Dokumen	18.934.000					20.301.681			
	1	05	01	2.01	0001	Penyusunan Dokumen Perencanaan Perangkat Daerah					2 Dokumen	2.248.300	- Kab. Mamuju, Semua Kecamatan, Semua Kel/Desa	DANA TRANSFER UMUM-DANA ALOKASI UMUM	-	MENINGKATKAN PENGELOLAAN LINGKUNGAN HIDUP DAN KETAHANAN BENCANA 1. Pemerataan kualitas sarana dan prasarana wilayah dan pelestarian lingkungan hidup	Kabupaten Mamuju		3.000.000	BADAN PENANGGULANGAN BENCANA DAERAH
	1	05	01	2.01	0002	Koordinasi dan Penyusunan Dokumen RKA-SKPD					1 Dokumen	4.599.200	- Kab. Mamuju, Semua Kecamatan, Semua Kel/Desa	DANA TRANSFER UMUM-DANA ALOKASI UMUM	-	MENINGKATKAN PENGELOLAAN LINGKUNGAN HIDUP DAN KETAHANAN BENCANA 1. Pemerataan kualitas sarana dan prasarana wilayah dan pelestarian lingkungan hidup	Kabupaten Mamuju		3.791.041	BADAN PENANGGULANGAN BENCANA DAERAH
	1	05	01	2.01	0003	Koordinasi dan Penyusunan Dokumen Perubahan RKA-SKPD					1 Dokumen	2.733.000	- Kab. Mamuju, Semua Kecamatan, Semua Kel/Desa	DANA TRANSFER UMUM-DANA ALOKASI UMUM	-	MENINGKATKAN PENGELOLAAN LINGKUNGAN HIDUP DAN KETAHANAN BENCANA 1. Pemerataan kualitas sarana dan prasarana wilayah dan pelestarian lingkungan hidup	Kabupaten Mamuju		3.001.240	BADAN PENANGGULANGAN BENCANA DAERAH
	1	05	01	2.01	0004	Koordinasi dan Penyusunan DPA-SKPD														

No	Kode					Urusan / Bidang Urusan / Program / Kegiatan / Sub Kegiatan	Indikator Program / Kegiatan / Sub Kegiatan	Target Akhir Periode Renstra OPD	Realisasi Capaian RENJA OPD Tahun 2022	Prakiraan Capaian Target RENJA OPD Tahun 2023	Capaian Kinerja Dan Kerangka Pendanaan					Kelompok Sasaran	Prakiraan Maju Rencana Tahun 2023		Perangkat Daerah Penanggung Jawab	
											Target 2024	Pagu Indikatif (Rp)	Lokasi	Sumber Dana	Prioritas		Target	Pagu Indikatif (Rp)		
															Nasional					Daerah
1	2	3	4	5	6	7	8	9	10	11	12	13	14	15	16	17				
						Jumlah Dokumen DPA-SKPD dan Laporan Hasil Koordinasi Penyusunan Dokumen DPA-SKPD					1 Dokumen	2.944.500	- Kab. Mamuju, Semua Kecamatan, Semua Kel/Desa	DANA TRANSFER UMUM-DANA ALOKASI UMUM	-	MENINGKATKAN PENGELOLAAN LINGKUNGAN HIDUP DAN KETAHANAN BENCANA 1. Pemerataan kualitas sarana dan prasarana wilayah dan pelestarian lingkungan hidup	Kabupaten Mamuju		3.317.600	BADAN PENANGGULANGAN BENCANA DAERAH
1	05	01	2.01	0005	Koordinasi dan Penyusunan Perubahan DPA- SKPD															
						Jumlah Dokumen Perubahan DPA-SKPD dan Laporan Hasil Koordinasi Penyusunan Dokumen Perubahan DPA-SKPD					1 Dokumen	2.421.000	- Kab. Mamuju, Semua Kecamatan, Semua Kel/Desa	DANA TRANSFER UMUM-DANA ALOKASI UMUM	-	MENINGKATKAN PENGELOLAAN LINGKUNGAN HIDUP DAN KETAHANAN BENCANA 1. Pemerataan kualitas sarana dan prasarana wilayah dan pelestarian lingkungan hidup	Kabupaten Mamuju		1.881.440	BADAN PENANGGULANGAN BENCANA DAERAH
1	05	01	2.01	0006	Koordinasi dan Penyusunan Laporan Capaian Kinerja dan Ikhtisar Realisasi Kinerja SKPD															
						Jumlah Laporan Capaian Kinerja dan Ikhtisar Realisasi Kinerja SKPD dan Laporan Hasil Koordinasi Penyusunan Laporan Capaian Kinerja dan Ikhtisar Realisasi Kinerja SKPD					4 Laporan	2.125.000	- Kab. Mamuju, Semua Kecamatan, Semua Kel/Desa	DANA TRANSFER UMUM-DANA ALOKASI UMUM	-	MENINGKATKAN PENGELOLAAN LINGKUNGAN HIDUP DAN KETAHANAN BENCANA 1. Pemerataan kualitas sarana dan prasarana wilayah dan pelestarian lingkungan hidup	Kabupaten Mamuju		3.284.600	BADAN PENANGGULANGAN BENCANA DAERAH
1	05	01	2.01	0007	Evaluasi Kinerja Perangkat Daerah															
						Jumlah Laporan Evaluasi Kinerja Perangkat Daerah					4 Laporan	1.863.000	- Kab. Mamuju, Semua Kecamatan, Semua Kel/Desa	DANA TRANSFER UMUM-DANA ALOKASI UMUM	-	MENINGKATKAN PENGELOLAAN LINGKUNGAN HIDUP DAN KETAHANAN BENCANA 1. Pemerataan kualitas sarana dan prasarana wilayah dan pelestarian lingkungan hidup	Kabupaten Mamuju		2.025.760	BADAN PENANGGULANGAN BENCANA DAERAH
1	05	01	2.02		Administrasi Keuangan Perangkat Daerah	Jumlah Dok/laporan Adm Keuangan	-				100 Persen	1.499.377.645			-	1. Pemerataan kualitas sarana dan prasarana wilayah dan pelestarian lingkungan hidup	Kabupaten Mamuju	-	1.863.321.281	
1	05	01	2.02	0001	Penyediaan Gaji dan Tunjangan ASN															
						Jumlah Orang yang Menerima Gaji dan Tunjangan ASN					26 Orang/bulan	1.445.131.387	- Kab. Mamuju, Semua Kecamatan, Semua Kel/Desa	DANA TRANSFER UMUM-DANA ALOKASI UMUM	-	1. Pemerataan kualitas sarana dan prasarana wilayah dan pelestarian lingkungan hidup	Kabupaten Mamuju		1.801.854.521	BADAN PENANGGULANGAN BENCANA DAERAH
1	05	01	2.02	0003	Pelaksanaan Penatausahaan dan Pengujian/Verifikasi Keuangan SKPD															

No	Kode					Urusan / Bidang Urusan / Program / Kegiatan / Sub Kegiatan	Indikator Program / Kegiatan / Sub Kegiatan	Target Akhir Periode Renstra OPD	Realisasi Capaian RENJA OPD Tahun 2022	Prakiraan Capaian Target RENJA OPD Tahun 2023	Capaian Kinerja Dan Kerangka Pendanaan					Kelompok Sasaran	Prakiraan Maju Rencana Tahun 2023		Perangkat Daerah Penanggung Jawab	
											Target 2024	Pagu Indikatif (Rp)	Lokasi	Sumber Dana	Prioritas		Target	Pagu Indikatif (Rp)		
															Nasional					Daerah
1	2	3	4	5	6	7	8	9	10	11	12	13	14	15	16	17				
						Jumlah Dokumen Penatausahaan dan Pengujian/Verifikasi Keuangan SKPD					8 Dokumen	51.940.000	- Kab. Mamuju, Semua Kecamatan, Semua Kel/Desa	DANA TRANSFER UMUM-DANA ALOKASI UMUM	-	4.2.2. Peningkatan Keamanan, Ketentraman dan Ketertiban Masyarakat 1. Pemerataan kualitas sarana dan prasarana wilayah dan pelestarian lingkungan hidup	Kabupaten Mamuju		55.737.000	BADAN PENANGGULANGAN BENCANA DAERAH
1	05	01	2.02	0007	Koordinasi dan Penyusunan Laporan Keuangan Bulanan/ Triwulanan/ Semesteran SKPD	Jumlah Laporan Keuangan Bulanan/ Triwulanan/ Semesteran SKPD dan Laporan Koordinasi Penyusunan Laporan Keuangan Bulanan/Triwulanan/Semesteran SKPD					12 Laporan	2.306.258	- Kab. Mamuju, Semua Kecamatan, Semua Kel/Desa	DANA TRANSFER UMUM-DANA ALOKASI UMUM	-	MENINGKATKAN PENGELOLAAN LINGKUNGAN HIDUP DAN KETAHANAN BENCANA 1. Pemerataan kualitas sarana dan prasarana wilayah dan pelestarian lingkungan hidup	Kabupaten Mamuju		5.729.760	BADAN PENANGGULANGAN BENCANA DAERAH
1	05	01	2.03		Administrasi Barang Milik Daerah pada Perangkat Daerah	-	-				-	6.000.000			-	MENINGKATKAN PENGELOLAAN LINGKUNGAN HIDUP DAN KETAHANAN BENCANA 1. Pemerataan kualitas sarana dan prasarana wilayah dan pelestarian lingkungan hidup	-	-	5.500	
1	05	01	2.03	0006	Penatausahaan Barang Milik Daerah pada SKPD	Jumlah Laporan Penatausahaan Barang Milik Daerah pada SKPD					1 Laporan	6.000.000	- Kab. Mamuju, Semua Kecamatan, Semua Kel/Desa	DANA TRANSFER UMUM-DANA ALOKASI UMUM	-	MENINGKATKAN PENGELOLAAN LINGKUNGAN HIDUP DAN KETAHANAN BENCANA 1. Pemerataan kualitas sarana dan prasarana wilayah dan pelestarian lingkungan hidup	-		5.500	BADAN PENANGGULANGAN BENCANA DAERAH
1	05	01	2.06		Administrasi Umum Perangkat Daerah	Cakupan Pelayanan Administrasi Perkantoran Tepat Waktu	-				100 Persen	134.158.000			-	MENINGKATKAN PENGELOLAAN LINGKUNGAN HIDUP DAN KETAHANAN BENCANA 1. Pemerataan kualitas sarana dan prasarana wilayah dan pelestarian lingkungan hidup	-	-	137.493.800	
1	05	01	2.06	0001	Penyediaan Komponen Instalasi Listrik/Penerangan Bangunan Kantor	Jumlah Paket Komponen Instalasi Listrik/Penerangan Bangunan Kantor yang Disediakan					1 Paket	3.087.000	- Kab. Mamuju, Semua Kecamatan, Semua Kel/Desa	DANA TRANSFER UMUM-DANA ALOKASI UMUM	-	MENINGKATKAN PENGELOLAAN LINGKUNGAN HIDUP DAN KETAHANAN BENCANA 1. Pemerataan	-		4.186.800	BADAN PENANGGULANGAN BENCANA DAERAH

No	Kode					Urusan / Bidang Urusan / Program / Kegiatan / Sub Kegiatan	Indikator Program / Kegiatan / Sub Kegiatan	Target Akhir Periode Renstra OPD	Realisasi Capaian RENJA OPD Tahun 2022	Prakiraan Capaian Target RENJA OPD Tahun 2023	Capaian Kinerja Dan Kerangka Pendanaan					Kelompok Sasaran	Prakiraan Maju Rencana Tahun 2023		Perangkat Daerah Penanggung Jawab	
											Target 2024	Pagu Indikatif (Rp)	Lokasi	Sumber Dana	Prioritas		Target	Pagu Indikatif (Rp)		
															Nasional					Daerah
1	2					3	4	5	6	7	8	9	10	11	12	13	14	15	16	17
															kuualitas sarana dan prasarana wilayah dan pelestarian lingkungan hidup					
	1	05	01	2.06	0002	Penyediaan Peralatan dan Perlengkapan Kantor					1 Paket	500.000	- Kab. Mamuju, Semua Kecamatan, Semua Kel/Desa	DANA TRANSFER UMUM-DANA ALOKASI UMUM	-	MENINGKATKAN PENGELOLAAN LINGKUNGAN HIDUP DAN KETAHANAN BENCANA 1. Pemerataan kualitas sarana dan prasarana wilayah dan pelestarian lingkungan hidup	-		55.000	BADAN PENANGGULANGAN BENCANA DAERAH
	1	05	01	2.06	0003	Penyediaan Peralatan Rumah Tangga	Jumlah Paket Peralatan dan Perlengkapan Kantor yang Disediakan				3 Paket	5.100.000	- Kab. Mamuju, Semua Kecamatan, Semua Kel/Desa	DANA TRANSFER UMUM-DANA ALOKASI UMUM	-	1. Pemerataan kualitas sarana dan prasarana wilayah dan pelestarian lingkungan hidup	-		3.008.800	BADAN PENANGGULANGAN BENCANA DAERAH
	1	05	01	2.06	0004	Penyediaan Bahan Logistik Kantor	Jumlah Paket Bahan Logistik Kantor yang Disediakan				4 Paket	2.616.000	- Kab. Mamuju, Semua Kecamatan, Semua Kel/Desa	DANA TRANSFER UMUM-DANA ALOKASI UMUM	-	4.2.2. Peningkatan Keamanan, Ketentraman dan Ketertiban Masyarakat 1. Pemerataan kualitas sarana dan prasarana wilayah dan pelestarian lingkungan hidup	-		4.219.200	BADAN PENANGGULANGAN BENCANA DAERAH
	1	05	01	2.06	0005	Penyediaan Barang Cetak dan Penggandaan	Jumlah Paket Barang Cetak dan Penggandaan yang Disediakan				1 Paket	5.420.000	- Kab. Mamuju, Semua Kecamatan, Semua Kel/Desa	DANA TRANSFER UMUM-DANA ALOKASI UMUM	-	1. Pemerataan kualitas sarana dan prasarana wilayah dan pelestarian lingkungan hidup	-		3.000.000	BADAN PENANGGULANGAN BENCANA DAERAH
	1	05	01	2.06	0008	Fasilitasi Kunjungan Tamu	Jumlah Laporan Fasilitasi Kunjungan Tamu				1 Laporan	2.520.000	- Kab. Mamuju, Semua Kecamatan, Semua Kel/Desa	DANA TRANSFER UMUM-DANA ALOKASI UMUM	-	1. Pemerataan kualitas sarana dan prasarana wilayah dan pelestarian lingkungan hidup	-		3.024.000	BADAN PENANGGULANGAN BENCANA DAERAH
	1	05	01	2.06	0009	Penyelenggaraan Rapat Koordinasi dan Konsultasi SKPD	Jumlah Laporan Penyelenggaraan Rapat Koordinasi dan Konsultasi SKPD				1 Laporan	114.915.000	- Kab. Mamuju, Semua Kecamatan, Semua Kel/Desa	DANA TRANSFER UMUM-DANA ALOKASI UMUM	-	MENINGKATKAN PENGELOLAAN LINGKUNGAN HIDUP DAN KETAHANAN BENCANA 1. Pemerataan kualitas sarana dan prasarana wilayah dan pelestarian lingkungan hidup	-		120.000.000	BADAN PENANGGULANGAN BENCANA DAERAH
	1	05	01	2.07		Pengadaan Barang Milik Daerah Penunjang Urusan Pemerintah Daerah	Jumlah Pengadaan Barang Milik Daerah	-			100 Persen	129.834.420			-	MENINGKATKAN PENGELOLAAN LINGKUNGAN HIDUP DAN KETAHANAN	-		12.165.000	

No	Kode					Urusan / Bidang Urusan / Program / Kegiatan / Sub Kegiatan	Indikator Program / Kegiatan / Sub Kegiatan	Target Akhir Periode Renstra OPD	Realisasi Capaian RENJA OPD Tahun 2022	Prakiraan Capaian Target RENJA OPD Tahun 2023	Capaian Kinerja Dan Kerangka Pendanaan					Kelompok Sasaran	Prakiraan Maju Rencana Tahun 2023		Perangkat Daerah Penanggung Jawab	
											Target 2024	Pagu Indikatif (Rp)	Lokasi	Sumber Dana	Prioritas		Target	Pagu Indikatif (Rp)		
															Nasional					Daerah
1	2					3	4	5	6	7	8	9	10	11	12	13	14	15	16	17
															BENCANA1. Pemerataan kualitas sarana dan prasarana wilayah dan pelestarian lingkungan hidup					
	1	05	01	2.07	0002	Pengadaan Kendaraan Dinas Operasional atau Lapangan	Jumlah Unit Kendaraan Dinas Operasional atau Lapangan yang Disediakan				5 Unit	94.000.000	- Kab. Mamuju, Semua Kecamatan, Semua Kel/Desa	DANA TRANSFER UMUM-DANA ALOKASI UMUM	-	MENINGKATKAN PENGELOLAAN LINGKUNGAN HIDUP DAN KETAHANAN BENCANA 1. Pemerataan kualitas sarana dan prasarana wilayah dan pelestarian lingkungan hidup			55.000	BADAN PENANGGULANGAN BENCANA DAERAH
	1	05	01	2.07	0005	Pengadaan Mebel	Jumlah Paket Mebel yang Disediakan				8 Unit	8.384.420	- Kab. Mamuju, Semua Kecamatan, Semua Kel/Desa	PENDAPATAN ASLI DAERAH (PAD)	-	MENINGKATKAN PENGELOLAAN LINGKUNGAN HIDUP DAN KETAHANAN BENCANA 1. Pemerataan kualitas sarana dan prasarana wilayah dan pelestarian lingkungan hidup			55.000	BADAN PENANGGULANGAN BENCANA DAERAH
	1	05	01	2.07	0006	Pengadaan Peralatan dan Mesin Lainnya	Jumlah Unit Peralatan dan Mesin Lainnya yang Disediakan				4 Unit	27.000.000	- Kab. Mamuju, Semua Kecamatan, Semua Kel/Desa	DANA TRANSFER UMUM-DANA ALOKASI UMUM	-	4.2.2. Peningkatan Keamanan, Ketertarikan dan Ketertiban Masyarakat 1. Pemerataan kualitas sarana dan prasarana wilayah dan pelestarian lingkungan hidup			12.000.000	BADAN PENANGGULANGAN BENCANA DAERAH
	1	05	01	2.07	0011	Pengadaan Sarana dan Prasarana Pendukung Gedung Kantor atau Bangunan Lainnya	Jumlah Unit Sarana dan Prasarana Pendukung Gedung Kantor atau Bangunan Lainnya yang Disediakan				1 Unit	450.000	- Kab. Mamuju, Semua Kecamatan, Semua Kel/Desa	DANA TRANSFER UMUM-DANA ALOKASI UMUM	-	MENINGKATKAN PENGELOLAAN LINGKUNGAN HIDUP DAN KETAHANAN BENCANA 1. Pemerataan kualitas sarana dan prasarana wilayah dan pelestarian lingkungan hidup			55.000	BADAN PENANGGULANGAN BENCANA DAERAH
	1	05	01	2.08		Penyediaan Jasa Penunjang Urusan Pemerintahan Daerah	Jumlah Jasa Penunjang Administrasi Perkantoran	-			100 Persen	30.383.200			-	MENINGKATKAN PENGELOLAAN LINGKUNGAN HIDUP DAN KETAHANAN BENCANA 1. Pemerataan kualitas sarana dan prasarana wilayah dan pelestarian lingkungan hidup			66.340.000	

No	Kode					Urusan / Bidang Urusan / Program / Kegiatan / Sub Kegiatan	Indikator Program / Kegiatan / Sub Kegiatan	Target Akhir Periode Renstra OPD	Realisasi Capaian RENJA OPD Tahun 2022	Prakiraan Capaian Target RENJA OPD Tahun 2023	Capaian Kinerja Dan Kerangka Pendanaan					Kelompok Sasaran	Prakiraan Maju Rencana Tahun 2023		Perangkat Daerah Penanggung Jawab	
											Target 2024	Pagu Indikatif (Rp)	Lokasi	Sumber Dana	Prioritas		Target	Pagu Indikatif (Rp)		
															Nasional					Daerah
1	2	3	4	5	6	7	8	9	10	11	12	13	14	15	16	17				
	1	05	01	2.08	0001	Penyediaan Jasa Surat Menyurat	Jumlah Laporan Penyediaan Jasa Surat Menyurat				1 Laporan	250.000	- Kab. Mamuju, Semua Kecamatan, Semua Kel/Desa	DANA TRANSFER UMUM-DANA ALOKASI UMUM	-	MENINGKATKAN PENGELOLAAN LINGKUNGAN HIDUP DAN KETAHANAN BENCANA 1. Pemerataan kualitas sarana dan prasarana wilayah dan pelestarian lingkungan hidup	-	55.000	BADAN PENANGGULANGAN BENCANA DAERAH	
	1	05	01	2.08	0002	Penyediaan Jasa Komunikasi, Sumber Daya Air dan Listrik	Jumlah Laporan Penyediaan Jasa Komunikasi, Sumber Daya Air dan Listrik yang Disediakan				4 Laporan	29.804.200	- Kab. Mamuju, Semua Kecamatan, Semua Kel/Desa	DANA TRANSFER UMUM-DANA ALOKASI UMUM	-	1. Pemerataan kualitas sarana dan prasarana wilayah dan pelestarian lingkungan hidup	-	39.930.000	BADAN PENANGGULANGAN BENCANA DAERAH	
	1	05	01	2.08	0003	Penyediaan Jasa Peralatan dan Perlengkapan Kantor	Jumlah Laporan Penyediaan Jasa Peralatan dan Perlengkapan Kantor yang Disediakan				35 Laporan	29.000	- Kab. Mamuju, Semua Kecamatan, Semua Kel/Desa	DANA TRANSFER UMUM-DANA ALOKASI UMUM	-	1. Pemerataan kualitas sarana dan prasarana wilayah dan pelestarian lingkungan hidup	-	26.300.000	BADAN PENANGGULANGAN BENCANA DAERAH	
	1	05	01	2.08	0004	Penyediaan Jasa Pelayanan Umum Kantor	Jumlah Laporan Penyediaan Jasa Pelayanan Umum Kantor yang Disediakan				2 Laporan	300.000	- Kab. Mamuju, Semua Kecamatan, Semua Kel/Desa	PENDAPATAN ASLI DAERAH (PAD)	-	1. Pemerataan kualitas sarana dan prasarana wilayah dan pelestarian lingkungan hidup	-	55.000	BADAN PENANGGULANGAN BENCANA DAERAH	
	1	05	01	2.09		Pemeliharaan Barang Milik Daerah Penunjang Urusan Pemerintahan Daerah	Jumlah Barang Milik Daerah yang Dipelihara	-			6 Unit	59.900.000			-	1. Pemerataan kualitas sarana dan prasarana wilayah dan pelestarian lingkungan hidup	-	55.110.000		
	1	05	01	2.09	0001	Penyediaan Jasa Pemeliharaan, Biaya Pemeliharaan, dan Pajak Kendaraan Perorangan Dinas atau Kendaraan Dinas Jabatan	Jumlah Kendaraan Perorangan Dinas atau Kendaraan Dinas Jabatan yang Dipelihara dan dibayarkan Pajaknya				1 Unit	25.650.000	- Kab. Mamuju, Semua Kecamatan, Semua Kel/Desa	PENDAPATAN ASLI DAERAH (PAD)	-	1. Pemerataan kualitas sarana dan prasarana wilayah dan pelestarian lingkungan hidup	-	22.000.000	BADAN PENANGGULANGAN BENCANA DAERAH	
	1	05	01	2.09	0002	Penyediaan Jasa Pemeliharaan, Biaya Pemeliharaan, Pajak dan Perizinan Kendaraan Dinas Operasional atau Lapangan	Jumlah Kendaraan Dinas Operasional atau Lapangan yang Dipelihara dan dibayarkan Pajak dan Perizinannya				2 Unit	30.000.000	- Kab. Mamuju, Semua Kecamatan, Semua Kel/Desa	DANA TRANSFER UMUM-DANA ALOKASI UMUM	-	1. Pemerataan kualitas sarana dan prasarana wilayah dan pelestarian lingkungan hidup	-	33.000.000	BADAN PENANGGULANGAN BENCANA DAERAH	
	1	05	01	2.09	0009	Pemeliharaan/Rehabilitasi Gedung Kantor dan Bangunan Lainnya	Jumlah Gedung Kantor dan Bangunan Lainnya yang Dipelihara/Direhabilitasi				1 Unit	1.000.000	- Kab. Mamuju, Semua Kecamatan, Semua Kel/Desa	DANA TRANSFER UMUM-DANA ALOKASI UMUM	-	1. Pemerataan kualitas sarana dan prasarana wilayah dan pelestarian lingkungan hidup	-	55.000	BADAN PENANGGULANGAN BENCANA DAERAH	
	1	05	01	2.09	0011	Pemeliharaan/Rehabilitasi Sarana dan Prasarana Pendukung Gedung Kantor atau Bangunan Lainnya	Jumlah Sarana dan Prasarana Pendukung Gedung Kantor atau Bangunan Lainnya yang Dipelihara/Direhabilitasi				2 Unit	3.250.000	- Kab. Mamuju, Semua Kecamatan, Semua Kel/Desa	DANA TRANSFER UMUM-DANA ALOKASI UMUM	-	MENINGKATKAN PENGELOLAAN LINGKUNGAN HIDUP DAN KETAHANAN BENCANA 1. Pemerataan kualitas sarana dan	-	55.000	BADAN PENANGGULANGAN BENCANA DAERAH	

No	Kode						Urusan / Bidang Urusan / Program / Kegiatan / Sub Kegiatan	Indikator Program / Kegiatan / Sub Kegiatan	Target Akhir Periode Renstra OPD	Realisasi Capaian RENJA OPD Tahun 2022	Prakiraan Capaian Target RENJA OPD Tahun 2023	Capaian Kinerja Dan Kerangka Pendanaan					Kelompok Sasaran	Prakiraan Maju Rencana Tahun 2023		Perangkat Daerah Penanggung Jawab		
												Target 2024	Pagu Indikatif (Rp)	Lokasi	Sumber Dana	Prioritas		Target	Pagu Indikatif (Rp)			
																Nasional					Daerah	
1	2						3	4	5	6	7	8	9	10	11	12	13	14	15	16	17	
																	prasarana wilayah dan pelestarian lingkungan hidup					
36	1	05	03				PROGRAM PENANGGULANGAN BENCANA	Cakupan Pelayanan Penanggulangan Bencana	-			65 Persen	607.469.500						-		625.814.000	
	1	05	03	2.01			Pelayanan Informasi Rawan Bencana Kabupaten/Kota	Persentase Stabilitas harga pangan pokok	-			100 Persen	99.395.300				1. Pemerataan kualitas sarana dan prasarana wilayah dan pelestarian lingkungan hidup		-		30.800.000	
	1	05	03	2.01	0003		Penyusunan Kajian Risiko Bencana Kabupaten/Kota															
							Jumlah dokumen Kajian Risiko Bencana (KRB) sampai dengan dinyatakan sah/legal				1 Dokumen	660.000		- Kab. Mamuju, Semua Kecamatan, Semua Kel/Desa	DANA TRANSFER UMUM-DANA ALOKASI UMUM	-	1. Pemerataan kualitas sarana dan prasarana wilayah dan pelestarian lingkungan hidup				3.300.000	BADAN PENANGGULANGAN BENCANA DAERAH
	1	05	03	2.01	0004		Sosialisasi, Komunikasi, Informasi dan Edukasi (KIE) Rawan Bencana Kabupaten/Kota (Per jenis Ancaman Bencana)															
							Jumlah warga negara termasuk kelompok rentan di kawasan rawan bencana Kabupaten/Kota yang memperoleh sosialisasi, komunikasi, informasi dan edukasi sesuai jenis ancaman bencana yang ada di kawasan tempat tinggalnya selama 1 (satu) tahun				50 Orang	98.735.300		- Kab. Mamuju, Semua Kecamatan, Semua Kel/Desa	DANA TRANSFER UMUM-DANA ALOKASI UMUM	-	MENINGKATKAN PENGELOLAAN LINGKUNGAN HIDUP DAN KETAHANAN BENCANA 1. Pemerataan kualitas sarana dan prasarana wilayah dan pelestarian lingkungan hidup				27.500.000	BADAN PENANGGULANGAN BENCANA DAERAH
	1	05	03	2.02			Pelayanan Pencegahan dan Kesiapsiagaan Terhadap Bencana	Jumlah Masyarakat yang memperoleh Pencegahan dan Kesiapsiagaan	-			40 Persen	285.401.000				MENINGKATKAN PENGELOLAAN LINGKUNGAN HIDUP DAN KETAHANAN BENCANA 1. Pemerataan kualitas sarana dan prasarana wilayah dan pelestarian lingkungan hidup		-		471.130.000	
	1	05	03	2.02	0006		Penguatan Kapasitas Kawasan untuk Pencegahan dan Kesiapsiagaan															
							Jumlah Kawasan yang Ditingkatkan Kapasitasnya dalam Pencegahan dan Kesiapsiagaan Bencana				1 Kawasan	267.042.200		- Kab. Mamuju, Semua Kecamatan, Semua Kel/Desa	DANA TRANSFER UMUM-DANA ALOKASI UMUM	-	MENINGKATKAN PENGELOLAAN LINGKUNGAN HIDUP DAN KETAHANAN BENCANA 1. Pemerataan kualitas sarana dan prasarana wilayah dan pelestarian lingkungan hidup				239.580.000	BADAN PENANGGULANGAN BENCANA DAERAH
	1	05	03	2.02	0008		Pengembangan Kapasitas Tim Reaksi Cepat (TRC) Bencana Kabupaten/Kota															
							Jumlah Personil TRC yang Dikembangkan Kapasitas Teknis dan Manajerialnya				18 Orang	66.000		- Kab. Mamuju, Semua Kecamatan, Semua Kel/Desa	DANA TRANSFER UMUM-DANA BAGI HASIL	-	MENINGKATKAN PENGELOLAAN LINGKUNGAN HIDUP DAN KETAHANAN BENCANA 1. Pemerataan kualitas sarana dan prasarana wilayah				44.000.000	BADAN PENANGGULANGAN BENCANA DAERAH

No	Kode					Urusan / Bidang Urusan / Program / Kegiatan / Sub Kegiatan	Indikator Program / Kegiatan / Sub Kegiatan	Target Akhir Periode Renstra OPD	Realisasi Capaian RENJA OPD Tahun 2022	Prakiraan Capaian Target RENJA OPD Tahun 2023	Capaian Kinerja Dan Kerangka Pendanaan					Kelompok Sasaran	Prakiraan Maju Rencana Tahun 2023		Perangkat Daerah Penanggung Jawab	
											Target 2024	Pagu Indikatif (Rp)	Lokasi	Sumber Dana	Prioritas		Target	Pagu Indikatif (Rp)		
															Nasional					Daerah
1	2	3	4	5	6	7	8	9	10	11	12	13	14	15	16	17				
												dan pelestarian lingkungan hidup								
1	05	03	2.02	0011	Penyusunan Rencana Penanggulangan Kedaruratan Bencana															
					Jumlah Dokumen Rencana Penanggulangan Kedaruratan Bencana (RPKB) yang Dilegalisasi		1 Dokumen	4.800	- Kab. Mamuju, Semua Kecamatan, Semua Kel/Desa	DANA TRANSFER UMUM-DANA ALOKASI UMUM	-	1. Pemerataan kualitas sarana dan prasarana wilayah dan pelestarian lingkungan hidup	-		11.000.000	BADAN PENANGGULANGAN BENCANA DAERAH				
1	05	03	2.02	0013	Pengelolaan Risiko Bencana Kabupaten/Kota															
					Jumlah kegiatan penyelesaian akar masalah risiko bencana (per jenis ancaman bencana prioritas) Kabupaten/Kota yang tertangani		5 Kegiatan	156.000	- Kab. Mamuju, Semua Kecamatan, Semua Kel/Desa	DANA TRANSFER UMUM-DANA ALOKASI UMUM	-	MENINGKATKAN PENGELOLAAN LINGKUNGAN HIDUP DAN KETAHANAN BENCANA1. Pemerataan kualitas sarana dan prasarana wilayah dan pelestarian lingkungan hidup	-		27.500.000	BADAN PENANGGULANGAN BENCANA DAERAH				
1	05	03	2.02	0014	Penyusunan Rencana Penanggulangan Bencana Kabupaten/Kota															
					Jumlah dokumen Rencana Penanggulangan Bencana (RPB) Kabupaten/Kota sampai dengan dinyatakan sah/legal		1 Dokumen	500.000	- Kab. Mamuju, Semua Kecamatan, Semua Kel/Desa	DANA TRANSFER UMUM-DANA ALOKASI UMUM	-	MENINGKATKAN PENGELOLAAN LINGKUNGAN HIDUP DAN KETAHANAN BENCANA 1. Pemerataan kualitas sarana dan prasarana wilayah dan pelestarian lingkungan hidup	-		27.500.000	BADAN PENANGGULANGAN BENCANA DAERAH				
1	05	03	2.02	0015	Penyediaan Peralatan Perlindungan dan Kesiapsiagaan Terhadap Bencana kabupaten/kota															
					Jumlah Peralatan Penyelamatan Diri bagi Individu Warga Negara, Keluarga, maupun Petugas sesuai dengan jenis ancaman bencana di kawasan tempat tinggalnya		8 Unit	17.500.000	- Kab. Mamuju, Semua Kecamatan, Semua Kel/Desa	DANA TRANSFER UMUM-DANA ALOKASI UMUM	-	MENINGKATKAN PENGELOLAAN LINGKUNGAN HIDUP DAN KETAHANAN BENCANA 1. Pemerataan kualitas sarana dan prasarana wilayah dan pelestarian lingkungan hidup	-		11.000.000	BADAN PENANGGULANGAN BENCANA DAERAH				
1	05	03	2.02	0016	Pelatihan Pencegahan dan Mitigasi Bencana Kabupaten/Kota															
					Jumlah warga negara termasuk kelompok rentan di kawasan rawan bencana Kabupaten/Kota yang mengikuti pelatihan pencegahan dan mitigasi bencana		500 Kawasan	66.000	- Kab. Mamuju, Semua Kecamatan, Semua Kel/Desa	DANA TRANSFER UMUM-DANA ALOKASI UMUM	-	MENINGKATKAN PENGELOLAAN LINGKUNGAN HIDUP DAN KETAHANAN BENCANA 1. Pemerataan kualitas sarana dan prasarana wilayah dan pelestarian lingkungan hidup	-		110.000.000	BADAN PENANGGULANGAN BENCANA DAERAH				
1	05	03	2.02	0017	Pengendalian Operasi dan Penyediaan Sarana Prasarana Kesiapsiagaan Terhadap Bencana Kabupaten/Kota															

No	Kode					Urusan / Bidang Urusan / Program / Kegiatan / Sub Kegiatan	Indikator Program / Kegiatan / Sub Kegiatan	Target Akhir Periode Renstra OPD	Realisasi Capaian RENJA OPD Tahun 2022	Prakiraan Capaian Target RENJA OPD Tahun 2023	Capaian Kinerja Dan Kerangka Pendanaan				Kelompok Sasaran	Prakiraan Maju Rencana Tahun 2023		Perangkat Daerah Penanggung Jawab		
											Target 2024	Pagu Indikatif (Rp)	Lokasi	Sumber Dana		Prioritas			Target	Pagu Indikatif (Rp)
																Nasional	Daerah			
1	2	3	4	5	6	7	8	9	10	11	12	13	14	15	16	17				
						Jumlah laporan layanan pusat pengendalian operasi (pusdalops) dengan Maklumat Pelayanan yang sah dan legal sesuai dengan jenis ancaman bencana yang ada di kawasan tempat tinggalnya				3 laporan	66.000	- Kab. Mamuju, Semua Kecamatan, Semua Kel/Desa	DANA TRANSFER UMUM-DANA ALOKASI UMUM	-	MENINGKATKAN PENGELOLAAN LINGKUNGAN HIDUP DAN KETAHANAN BENCANA 1. Pemerataan kualitas sarana dan prasarana wilayah dan pelestarian lingkungan hidup	-	550.000	BADAN PENANGGULANGAN BENCANA DAERAH		
1	05	03	2.03		Pelayanan Penyelamatan dan Evakuasi Korban Bencana	Jumlah Masyarakat yang Memperoleh layanan Penyelamatan Evakuasi Korban Bencana	-			100 Persen	111.824.200			-	MENINGKATKAN PENGELOLAAN LINGKUNGAN HIDUP DAN KETAHANAN BENCANA 1. Pemerataan kualitas sarana dan prasarana wilayah dan pelestarian lingkungan hidup	-	22.000.000			
1	05	03	2.03	0003	Pencarian, Pertolongan dan Evakuasi Korban Bencana Kabupaten/Kota															
						Jumlah Korban yang Berhasil Ditemukan, Ditolong, dan Dievakuasi Per Jenis Kejadian Bencana				100 Orang	42.594.200	- Kab. Mamuju, Semua Kecamatan, Semua Kel/Desa	DANA TRANSFER UMUM-DANA ALOKASI UMUM	-	MENINGKATKAN PENGELOLAAN LINGKUNGAN HIDUP DAN KETAHANAN BENCANA 1. Pemerataan kualitas sarana dan prasarana wilayah dan pelestarian lingkungan hidup	-	11.000.000	BADAN PENANGGULANGAN BENCANA DAERAH		
1	05	03	2.03	0009	Penyediaan Logistik Penyelamatan dan Evakuasi Korban Bencana Kabupaten/Kota															
						Jumlah Korban Bencana yang Mendapatkan Distribusi Logistik Penyelamatan dan Evakuasi Korban Bencana				20 Orang	69.230.000	- Kab. Mamuju, Semua Kecamatan, Semua Kel/Desa	DANA TRANSFER UMUM-DANA ALOKASI UMUM	-	MENINGKATKAN PENGELOLAAN LINGKUNGAN HIDUP DAN KETAHANAN BENCANA 1. Pemerataan kualitas sarana dan prasarana wilayah dan pelestarian lingkungan hidup	-	11.000.000	BADAN PENANGGULANGAN BENCANA DAERAH		
1	05	03	2.04		Penataan Sistem Dasar Penanggulangan Bencana	Jumlah Sistem dasar yang ditata dalam Penanggulangan Bencana	-			2 Jenis	110.849.000			-	MENINGKATKAN PENGELOLAAN LINGKUNGAN HIDUP DAN KETAHANAN BENCANA 1. Pemerataan kualitas sarana dan prasarana wilayah dan pelestarian lingkungan hidup	Kabupaten Mamuju	-	101.884.000		
1	05	03	2.04	0001	Penyusunan Regulasi Penanggulangan Bencana Kabupaten/Kota															
						Jumlah Dokumen Regulasi Pendukung Penyelenggaraan Penanggulangan Bencana di Daerah				2 Dokumen	66.000	- Kab. Mamuju, Semua Kecamatan, Semua Kel/Desa	DANA TRANSFER UMUM-DANA ALOKASI UMUM	-	MENINGKATKAN PENGELOLAAN LINGKUNGAN HIDUP DAN KETAHANAN BENCANA	Kabupaten Mamuju	-	55.000	BADAN PENANGGULANGAN BENCANA DAERAH	

No	Kode					Urusan / Bidang Urusan / Program / Kegiatan / Sub Kegiatan	Indikator Program / Kegiatan / Sub Kegiatan	Target Akhir Periode Renstra OPD	Realisasi Capaian RENJA OPD Tahun 2022	Prakiraan Capaian Target RENJA OPD Tahun 2023	Capaian Kinerja Dan Kerangka Pendanaan					Kelompok Sasaran	Prakiraan Maju Rencana Tahun 2023		Perangkat Daerah Penanggung Jawab	
											Target 2024	Pagu Indikatif (Rp)	Lokasi	Sumber Dana	Prioritas		Target	Pagu Indikatif (Rp)		
															Nasional					Daerah
1	2	3	4	5	6	7	8	9	10	11	12	13	14	15	16	17				
												1. Pemerataan kualitas sarana dan prasarana wilayah dan pelestarian lingkungan hidup								
	1	05	03	2.04	0002	Penguatan Kelembagaan Bencana Kabupaten/Kota														
						Jumlah Dokumen Tata Kelola Kelembagaan Bencana Daerah					3 Dokumen	22.983.900	- Kab. Mamuju, Semua Kecamatan, Semua Kel/Desa	DANA TRANSFER UMUM-DANA ALOKASI UMUM	-	MENINGKATKAN PENGELOLAAN LINGKUNGAN HIDUP DAN KETAHANAN BENCANA 1. Pemerataan kualitas sarana dan prasarana wilayah dan pelestarian lingkungan hidup	Kabupaten Mamuju		9.774.000	BADAN PENANGGULANGAN BENCANA DAERAH
	1	05	03	2.04	0003	Kerja Sama antar Lembaga dan Kemitraan dalam Penanggulangan Bencana Kabupaten/Kota														
						Jumlah Dokumen Kerja Sama antar Lembaga dan Kemitraan dalam Penanggulangan Bencana					3 Dokumen	76.800	- Kab. Mamuju, Semua Kecamatan, Semua Kel/Desa	DANA TRANSFER UMUM-DANA ALOKASI UMUM	-	MENINGKATKAN PENGELOLAAN LINGKUNGAN HIDUP DAN KETAHANAN BENCANA 1. Pemerataan kualitas sarana dan prasarana wilayah dan pelestarian lingkungan hidup	Kabupaten Mamuju		55.000	BADAN PENANGGULANGAN BENCANA DAERAH
	1	05	03	2.04	0004	Pengelolaan dan Pemanfaatan Sistem Informasi Kebencanaan														
						Jumlah Data dan Informasi Kebencanaan yang tersedia					2 Dokumen	11.132.000	- Kab. Mamuju, Semua Kecamatan, Semua Kel/Desa	DANA TRANSFER UMUM-DANA ALOKASI UMUM	-	MENINGKATKAN PENGELOLAAN LINGKUNGAN HIDUP DAN KETAHANAN BENCANA 1. Pemerataan kualitas sarana dan prasarana wilayah dan pelestarian lingkungan hidup	Kabupaten Mamuju		5.500.000	BADAN PENANGGULANGAN BENCANA DAERAH
	1	05	03	2.04	0005	Pembinaan dan Pengawasan Penyelenggaraan Penanggulangan Bencana														
						Jumlah Laporan Hasil Binwas Penyelenggaraan Penanggulangan Bencana					1 Laporan	66.000	- Kab. Mamuju, Semua Kecamatan, Semua Kel/Desa	DANA TRANSFER UMUM-DANA ALOKASI UMUM	-	MENINGKATKAN PENGELOLAAN LINGKUNGAN HIDUP DAN KETAHANAN BENCANA 1. Pemerataan kualitas sarana dan prasarana wilayah dan pelestarian lingkungan hidup	Kabupaten Mamuju		27.500.000	BADAN PENANGGULANGAN BENCANA DAERAH
	1	05	03	2.04	0010	Koordinasi penanganan Pascabencana Kabupaten/Kota														
						Jumlah penyelesaian kegiatan pascabencana di semua sektor sesuai berdasarkan Rencana Rehabilitasi dan Rekonstruksi Pascabencana (R3P) Provinsi yang dilegalkan					2 Kegiatan	76.524.300	- Kab. Mamuju, Semua Kecamatan, Semua Kel/Desa	DANA TRANSFER UMUM-DANA ALOKASI UMUM	-	MENINGKATKAN PENGELOLAAN LINGKUNGAN HIDUP DAN KETAHANAN BENCANA 1. Pemerataan kualitas sarana dan prasarana wilayah	Kabupaten Mamuju		59.000.000	BADAN PENANGGULANGAN BENCANA DAERAH

No	Kode					Urusan / Bidang Urusan / Program / Kegiatan / Sub Kegiatan	Indikator Program / Kegiatan / Sub Kegiatan	Target Akhir Periode Renstra OPD	Realisasi Capaian RENJA OPD Tahun 2022	Prakiraan Capaian Target RENJA OPD Tahun 2023	Capaian Kinerja Dan Kerangka Pendanaan					Kelompok Sasaran	Prakiraan Maju Rencana Tahun 2023		Perangkat Daerah Penanggung Jawab	
											Target 2024	Pagu Indikatif (Rp)	Lokasi	Sumber Dana	Prioritas		Target	Pagu Indikatif (Rp)		
															Nasional					Daerah
1	2	3	4	5	6	7	8	9	10	11	12	13	14	15	16	17				
												dan pelestarian lingkungan hidup								
						DINAS SOSIAL					3.598.241.329					4.048.773.266				
	1					URUSAN PEMERINTAHAN WAJIB YANG BERKAITAN DENGAN PELAYANAN DASAR					3.598.241.329					4.048.773.266				
	1	06				URUSAN PEMERINTAHAN BIDANG SOSIAL					3.598.241.329					4.048.773.266				
37	1	06	01			PROGRAM PENUNJANG URUSAN PEMERINTAHAN DAERAH KABUPATEN/KOTA	Indeks kualitas Penunjang Urusan Pemerintahan Daerah	-			100 Persen	2.852.241.329				-	3.227.406.478			
	1	06	01	2.01		Perencanaan, Penganggaran, dan Evaluasi Kinerja Perangkat Daerah	Jumlah dok/laporan, perencanaan, penganggaran, dan evaluasi kinerja PD	-			12 dokumen	18.972.800		-	MENINGKATKAN PENGELOLAAN LINGKUNGAN HIDUP DAN KETAHANAN BENCANA 3. Penguatan stabilitas wilayah untuk mewujudkan kehidupan masyarakat yang harmonis dan berbudaya	-	-	29.337.612		
	1	06	01	2.01	0001	Penyusunan Dokumen Perencanaan Perangkat Daerah	Jumlah Dokumen Perencanaan Perangkat Daerah				2 Dokumen	3.212.800	- Kab. Mamuju, Mamuju, Mamuyu	DANA TRANSFER UMUM-DANA ALOKASI UMUM	-	MENINGKATKAN PENGELOLAAN LINGKUNGAN HIDUP DAN KETAHANAN BENCANA 3. Penguatan stabilitas wilayah untuk mewujudkan kehidupan masyarakat yang harmonis dan berbudaya	-	4.911.720	DINAS SOSIAL	
	1	06	01	2.01	0002	Koordinasi dan Penyusunan Dokumen RKA-SKPD	Jumlah Dokumen RKA-SKPD dan Laporan Hasil Koordinasi Penyusunan Dokumen RKA-SKPD				1 Dokumen	3.706.000	-	DANA TRANSFER UMUM-DANA ALOKASI UMUM	-	MENINGKATKAN PENGELOLAAN LINGKUNGAN HIDUP DAN KETAHANAN BENCANA 3. Penguatan stabilitas wilayah untuk mewujudkan kehidupan masyarakat yang harmonis dan berbudaya	-	3.811.720	DINAS SOSIAL	
	1	06	01	2.01	0003	Koordinasi dan Penyusunan Dokumen Perubahan RKA-SKPD	Jumlah Dokumen Perubahan RKA-SKPD dan Laporan Hasil Koordinasi Penyusunan Dokumen Perubahan RKA-SKPD				2 Dokumen	3.206.000	- Kab. Mamuju, Semua Kecamatan, Semua Kel/Desa	DANA TRANSFER UMUM-DANA ALOKASI UMUM	-	MENINGKATKAN PENGELOLAAN LINGKUNGAN HIDUP DAN KETAHANAN BENCANA 3. Penguatan stabilitas wilayah untuk mewujudkan	-	3.261.750	DINAS SOSIAL	

No	Kode					Urusan / Bidang Urusan / Program / Kegiatan / Sub Kegiatan	Indikator Program / Kegiatan / Sub Kegiatan	Target Akhir Periode Renstra OPD	Realisasi Capaian RENJA OPD Tahun 2022	Prakiraan Capaian Target RENJA OPD Tahun 2023	Capaian Kinerja Dan Kerangka Pendanaan					Kelompok Sasaran	Prakiraan Maju Rencana Tahun 2023		Perangkat Daerah Penanggung Jawab		
											Target 2024	Pagu Indikatif (Rp)	Lokasi	Sumber Dana	Prioritas		Target	Pagu Indikatif (Rp)			
															Nasional					Daerah	
1	2					3	4	5	6	7	8	9	10	11	12	13	14	15	16	17	
															kehidupan masyarakat yang harmonis dan berbudaya						
	1	06	01	2.01	0004	Koordinasi dan Penyusunan DPA-SKPD															
						Jumlah Dokumen DPA-SKPD dan Laporan Hasil Koordinasi Penyusunan Dokumen DPA-SKPD					1 Dokumen	1.472.000	- Kab. Mamuju, Semua Kecamatan, Semua Kel/Desa	DANA TRANSFER UMUM-DANA ALOKASI UMUM	-	MENINGKATKAN PENGELOLAAN LINGKUNGAN HIDUP DAN KETAHANAN BENCANA 3. Penguatan stabilitas wilayah untuk mewujudkan kehidupan masyarakat yang harmonis dan berbudaya	-		1.312.520	DINAS SOSIAL	
	1	06	01	2.01	0005	Koordinasi dan Penyusunan Perubahan DPA- SKPD															
						Jumlah Dokumen Perubahan DPA-SKPD dan Laporan Hasil Koordinasi Penyusunan Dokumen Perubahan DPA-SKPD					1 Dokumen	1.508.000	- Kab. Mamuju, Semua Kecamatan, Semua Kel/Desa	DANA TRANSFER UMUM-DANA ALOKASI UMUM	-	MENINGKATKAN PENGELOLAAN LINGKUNGAN HIDUP DAN KETAHANAN BENCANA 3. Penguatan stabilitas wilayah untuk mewujudkan kehidupan masyarakat yang harmonis dan berbudaya	-		1.312.520	DINAS SOSIAL	
	1	06	01	2.01	0006	Koordinasi dan Penyusunan Laporan Capaian Kinerja dan Ikhtisar Realisasi Kinerja SKPD															
						Jumlah Laporan Capaian Kinerja dan Ikhtisar Realisasi Kinerja SKPD dan Laporan Hasil Koordinasi Penyusunan Laporan Capaian Kinerja dan Ikhtisar Realisasi Kinerja SKPD					4 Laporan	3.101.200	- Kab. Mamuju, Semua Kecamatan, Semua Kel/Desa	DANA TRANSFER UMUM-DANA ALOKASI UMUM	-	3. Penguatan stabilitas wilayah untuk mewujudkan kehidupan masyarakat yang harmonis dan berbudaya	-		11.821.920	DINAS SOSIAL	
	1	06	01	2.01	0007	Evaluasi Kinerja Perangkat Daerah															
						Jumlah Laporan Evaluasi Kinerja Perangkat Daerah					4 Laporan	2.766.800	- Kab. Mamuju, Semua Kecamatan, Semua Kel/Desa	DANA TRANSFER UMUM-DANA ALOKASI UMUM	-	MENINGKATKAN PENGELOLAAN LINGKUNGAN HIDUP DAN KETAHANAN BENCANA 3. Penguatan stabilitas wilayah untuk mewujudkan kehidupan masyarakat yang harmonis dan berbudaya	-		2.905.462	DINAS SOSIAL	
	1	06	01	2.02		Administrasi Keuangan Perangkat Daerah	Jumlah dok/laporan adm. Keuangan	-			26 Orang	2.516.900.279			-	MENINGKATKAN PENGELOLAAN LINGKUNGAN HIDUP DAN KETAHANAN BENCANA 3. Penguatan stabilitas wilayah untuk mewujudkan	-	-	2.751.495.535		

No	Kode					Urusan / Bidang Urusan / Program / Kegiatan / Sub Kegiatan	Indikator Program / Kegiatan / Sub Kegiatan	Target Akhir Periode Renstra OPD	Realisasi Capaian RENJA OPD Tahun 2022	Prakiraan Capaian Target RENJA OPD Tahun 2023	Capaian Kinerja Dan Kerangka Pendanaan					Kelompok Sasaran	Prakiraan Maju Rencana Tahun 2023		Perangkat Daerah Penanggung Jawab		
											Target 2024	Pagu Indikatif (Rp)	Lokasi	Sumber Dana	Prioritas		Target	Pagu Indikatif (Rp)			
															Nasional					Daerah	
1	2					3	4	5	6	7	8	9	10	11	12	13	14	15	16	17	
															kehidupan masyarakat yang harmonis dan berbudaya						
	1	06	01	2.02	0001	Penyediaan Gaji dan Tunjangan ASN					30 Orang/bulan	2.475.251.977	- Kab. Mamuju, Semua Kecamatan, Semua Kel/Desa	DANA TRANSFER UMUM-DANA ALOKASI UMUM	-	MENINGKATKAN PENGELOLAAN LINGKUNGAN HIDUP DAN KETAHANAN BENCANA 3. Penguatan stabilitas wilayah untuk mewujudkan kehidupan masyarakat yang harmonis dan berbudaya	-		2.722.777.175	DINAS SOSIAL	
	1	06	01	2.02	0003	Pelaksanaan Penatausahaan dan Pengujian/Verifikasi Keuangan SKPD					12 Dokumen	40.664.302	- Kab. Mamuju, Semua Kecamatan, Semua Kel/Desa	DANA TRANSFER UMUM-DANA ALOKASI UMUM	-	MENINGKATKAN PENGELOLAAN LINGKUNGAN HIDUP DAN KETAHANAN BENCANA 3. Penguatan stabilitas wilayah untuk mewujudkan kehidupan masyarakat yang harmonis dan berbudaya	-		22.435.160	DINAS SOSIAL	
	1	06	01	2.02	0007	Koordinasi dan Penyusunan Laporan Keuangan Bulanan/ Triwulanan/ Semesteran SKPD					12 Laporan	984.000	- Kab. Mamuju, Semua Kecamatan, Semua Kel/Desa	DANA TRANSFER UMUM-DANA ALOKASI UMUM	-	MENINGKATKAN PENGELOLAAN LINGKUNGAN HIDUP DAN KETAHANAN BENCANA 3. Penguatan stabilitas wilayah untuk mewujudkan kehidupan masyarakat yang harmonis dan berbudaya	-		6.283.200	DINAS SOSIAL	
	1	06	01	2.03		Administrasi Barang Milik Daerah pada Perangkat Daerah	Jumlah Laporan administrasi barang milik daerah OPD	-			1 Kali	4.296.000			-	MENINGKATKAN PENGELOLAAN LINGKUNGAN HIDUP DAN KETAHANAN BENCANA 3. Penguatan stabilitas wilayah untuk mewujudkan kehidupan masyarakat yang harmonis dan berbudaya	-		4.435.200		
	1	06	01	2.03	0002	Pengamanan Barang Milik Daerah SKPD															

No	Kode					Urusan / Bidang Urusan / Program / Kegiatan / Sub Kegiatan	Indikator Program / Kegiatan / Sub Kegiatan	Target Akhir Periode Renstra OPD	Realisasi Capaian RENJA OPD Tahun 2022	Prakiraan Capaian Target RENJA OPD Tahun 2023	Capaian Kinerja Dan Kerangka Pendanaan					Kelompok Sasaran	Prakiraan Maju Rencana Tahun 2023		Perangkat Daerah Penanggung Jawab	
											Target 2024	Pagu Indikatif (Rp)	Lokasi	Sumber Dana	Prioritas		Target	Pagu Indikatif (Rp)		
															Nasional					Daerah
1	2	3	4	5	6	7	8	9	10	11	12	13	14	15	16	17				
							Jumlah Dokumen Pengamanan Barang Milik Daerah SKPD				1 Dokumen	4.296.000	- Kab. Mamuju, Semua Kecamatan, Semua Kel/Desa	DANA TRANSFER UMUM-DANA ALOKASI UMUM	-	MENINGKATKAN PENGELOLAAN LINGKUNGAN HIDUP DAN KETAHANAN BENCANA 3. Penguatan stabilitas wilayah untuk mewujudkan kehidupan masyarakat yang harmonis dan berbudaya	-	4.435.200	DINAS SOSIAL	
1	06	01	2.05		Administrasi Kepegawaian Perangkat Daerah	Persentase dokumen Administrasi Kepegawaian Perangkat Daerah	-				2 orang	12.051.600			-	MENINGKATKAN PENGELOLAAN LINGKUNGAN HIDUP DAN KETAHANAN BENCANA 3. Penguatan stabilitas wilayah untuk mewujudkan kehidupan masyarakat yang harmonis dan berbudaya	-	23.138.280		
1	06	01	2.05	0002	Pengadaan Pakaian Dinas beserta Atribut Kelengkapannya															
						Jumlah Paket Pakaian Dinas beserta Atribut Kelengkapan					42 Paket	10.880.000	- Kab. Mamuju, Semua Kecamatan, Semua Kel/Desa	DANA TRANSFER UMUM-DANA ALOKASI UMUM	-	MENINGKATKAN PENGELOLAAN LINGKUNGAN HIDUP DAN KETAHANAN BENCANA 3. Penguatan stabilitas wilayah untuk mewujudkan kehidupan masyarakat yang harmonis dan berbudaya	-	22.000.000	DINAS SOSIAL	
1	06	01	2.05	0003	Pendataan dan Pengolahan Administrasi Kepegawaian															
						Jumlah Dokumen Pendataan dan Pengolahan Administrasi Kepegawaian					30 Dokumen	1.171.600	- Kab. Mamuju, Semua Kecamatan, Semua Kel/Desa	DANA TRANSFER UMUM-DANA ALOKASI UMUM	-	MENINGKATKAN PENGELOLAAN LINGKUNGAN HIDUP DAN KETAHANAN BENCANA 3. Penguatan stabilitas wilayah untuk mewujudkan kehidupan masyarakat yang harmonis dan berbudaya	-	1.138.280	DINAS SOSIAL	
1	06	01	2.06		Administrasi Umum Perangkat Daerah	Cakupan pelayanan administrasi perkantoran tepat waktu	-				100 Persen	162.025.650			-	MENINGKATKAN PENGELOLAAN LINGKUNGAN HIDUP DAN KETAHANAN BENCANA 3. Penguatan stabilitas wilayah untuk mewujudkan kehidupan masyarakat yang	-	140.943.823		

No	Kode					Urusan / Bidang Urusan / Program / Kegiatan / Sub Kegiatan	Indikator Program / Kegiatan / Sub Kegiatan	Target Akhir Periode Renstra OPD	Realisasi Capaian RENJA OPD Tahun 2022	Prakiraan Capaian Target RENJA OPD Tahun 2023	Capaian Kinerja Dan Kerangka Pendanaan					Kelompok Sasaran	Prakiraan Maju Rencana Tahun 2023		Perangkat Daerah Penanggung Jawab		
											Target 2024	Pagu Indikatif (Rp)	Lokasi	Sumber Dana	Prioritas		Target	Pagu Indikatif (Rp)			
															Nasional					Daerah	
1	2					3	4	5	6	7	8	9	10	11	12	13	14	15	16	17	
															harmonis dan berbudaya						
	1	06	01	2.06	0001	Penyediaan Komponen Instalasi Listrik/Penerangan Bangunan Kantor					5 Paket	2.376.000	- Kab. Mamuju, Semua Kecamatan, Semua Kel/Desa	DANA TRANSFER UMUM-DANA ALOKASI UMUM	-	MENINGKATKAN PENGELOLAAN LINGKUNGAN HIDUP DAN KETAHANAN BENCANA 3. Penguatan stabilitas wilayah untuk mewujudkan kehidupan masyarakat yang harmonis dan berbudaya	-		2.278.871	DINAS SOSIAL	
	1	06	01	2.06	0004	Penyediaan Bahan Logistik Kantor	Jumlah Paket Bahan Logistik Kantor yang Disediakan				10 Paket	4.430.400	- Kab. Mamuju, Semua Kecamatan, Semua Kel/Desa	DANA TRANSFER UMUM-DANA ALOKASI UMUM	-	MENINGKATKAN PENGELOLAAN LINGKUNGAN HIDUP DAN KETAHANAN BENCANA 3. Penguatan stabilitas wilayah untuk mewujudkan kehidupan masyarakat yang harmonis dan berbudaya	-		6.718.800	DINAS SOSIAL	
	1	06	01	2.06	0005	Penyediaan Barang Cetak dan Penggandaan	Jumlah Paket Barang Cetak dan Penggandaan yang Disediakan				3 Paket	6.320.000	- Kab. Mamuju, Semua Kecamatan, Semua Kel/Desa	DANA TRANSFER UMUM-DANA ALOKASI UMUM	-	MENINGKATKAN PENGELOLAAN LINGKUNGAN HIDUP DAN KETAHANAN BENCANA 3. Penguatan stabilitas wilayah untuk mewujudkan kehidupan masyarakat yang harmonis dan berbudaya	-		2.684.000	DINAS SOSIAL	
	1	06	01	2.06	0008	Fasilitasi Kunjungan Tamu	Jumlah Laporan Fasilitasi Kunjungan Tamu				11 Laporan	31.899.000	- Kab. Mamuju, Semua Kecamatan, Semua Kel/Desa	DANA TRANSFER UMUM-DANA ALOKASI UMUM	-	MENINGKATKAN PENGELOLAAN LINGKUNGAN HIDUP DAN KETAHANAN BENCANA 3. Penguatan stabilitas wilayah untuk mewujudkan kehidupan masyarakat yang harmonis dan berbudaya	-		14.397.900	DINAS SOSIAL	
	1	06	01	2.06	0009	Penyelenggaraan Rapat Koordinasi dan Konsultasi SKPD															

No	Kode					Urusan / Bidang Urusan / Program / Kegiatan / Sub Kegiatan	Indikator Program / Kegiatan / Sub Kegiatan	Target Akhir Periode Renstra OPD	Realisasi Capaian RENJA OPD Tahun 2022	Prakiraan Capaian Target RENJA OPD Tahun 2023	Capaian Kinerja Dan Kerangka Pendanaan					Kelompok Sasaran	Prakiraan Maju Rencana Tahun 2023		Perangkat Daerah Penanggung Jawab	
											Target 2024	Pagu Indikatif (Rp)	Lokasi	Sumber Dana	Prioritas		Target	Pagu Indikatif (Rp)		
															Nasional					Daerah
1	2	3	4	5	6	7	8	9	10	11	12	13	14	15	16	17				
						Jumlah Laporan Penyelenggaraan Rapat Koordinasi dan Konsultasi SKPD					12 Laporan	110.000.250	- Kab. Mamuju, Semua Kecamatan, Semua Kel/Desa	DANA TRANSFER UMUM-DANA ALOKASI UMUM	-	MENINGKATKAN PENGELOLAAN LINGKUNGAN HIDUP DAN KETAHANAN BENCANA 3. Penguatan stabilitas wilayah untuk mewujudkan kehidupan masyarakat yang harmonis dan berbudaya	-	107.164.252	DINAS SOSIAL	
1	06	01	2.06	0011	Dukungan Pelaksanaan Sistem Pemerintahan Berbasis Elektronik pada SKPD															
						Jumlah Dokumen Dukungan Pelaksanaan Sistem Pemerintahan Berbasis Elektronik pada SKPD					25 Dokumen	7.000.000	- Kab. Mamuju, Semua Kecamatan, Semua Kel/Desa	DANA TRANSFER UMUM-DANA ALOKASI UMUM	-	MENINGKATKAN PENGELOLAAN LINGKUNGAN HIDUP DAN KETAHANAN BENCANA3. Penguatan stabilitas wilayah untuk mewujudkan kehidupan masyarakat yang harmonis dan berbudaya	-	7.700.000	DINAS SOSIAL	
1	06	01	2.07		Pengadaan Barang Milik Daerah Penunjang Urusan Pemerintah Daerah	Jumlah Pengadaan Barang Milik Daerah	-				4 jenis	23.275.000			-	3. Penguatan stabilitas wilayah untuk mewujudkan kehidupan masyarakat yang harmonis dan berbudaya	-	12.430.000		
1	06	01	2.07	0006	Pengadaan Peralatan dan Mesin Lainnya															
						Jumlah Unit Peralatan dan Mesin Lainnya yang Disediakan					1 Unit	23.275.000	- Kab. Mamuju, Semua Kecamatan, Semua Kel/Desa	DANA TRANSFER UMUM-DANA ALOKASI UMUM	-	3. Penguatan stabilitas wilayah untuk mewujudkan kehidupan masyarakat yang harmonis dan berbudaya	-	12.430.000	DINAS SOSIAL	
1	06	01	2.08		Penyediaan Jasa Penunjang Urusan Pemerintahan Daerah	Jumlah Jasa Penunjang Administrasi Perkantoran	-				4 orang	50.120.400			-	3. Penguatan stabilitas wilayah untuk mewujudkan kehidupan masyarakat yang harmonis dan berbudaya	-	128.697.148		
1	06	01	2.08	0002	Penyediaan Jasa Komunikasi, Sumber Daya Air dan Listrik															
						Jumlah Laporan Penyediaan Jasa Komunikasi, Sumber Daya Air dan Listrik yang Disediakan					12 Laporan	45.332.400	- Kab. Mamuju, Semua Kecamatan, Semua Kel/Desa	DANA TRANSFER UMUM-DANA ALOKASI UMUM	-	3. Penguatan stabilitas wilayah untuk mewujudkan kehidupan masyarakat yang harmonis dan berbudaya	-	31.638.974	DINAS SOSIAL	
1	06	01	2.08	0004	Penyediaan Jasa Pelayanan Umum Kantor															
						Jumlah Laporan Penyediaan Jasa Pelayanan Umum Kantor yang Disediakan					12 Laporan	4.788.000	- Kab. Mamuju, Semua Kecamatan, Semua Kel/Desa	DANA TRANSFER UMUM-DANA ALOKASI UMUM	-	3. Penguatan stabilitas wilayah untuk mewujudkan kehidupan masyarakat yang	-	97.058.174	DINAS SOSIAL	

No	Kode					Urusan / Bidang Urusan / Program / Kegiatan / Sub Kegiatan	Indikator Program / Kegiatan / Sub Kegiatan	Target Akhir Periode Renstra OPD	Realisasi Capaian RENJA OPD Tahun 2022	Prakiraan Capaian Target RENJA OPD Tahun 2023	Capaian Kinerja Dan Kerangka Pendanaan					Kelompok Sasaran	Prakiraan Maju Rencana Tahun 2023		Perangkat Daerah Penanggung Jawab		
											Target 2024	Pagu Indikatif (Rp)	Lokasi	Sumber Dana	Prioritas		Target	Pagu Indikatif (Rp)			
															Nasional					Daerah	
1	2	3	4	5	6	7	8	9	10	11	12	13	14	15	16	17					
	1	06	01	2.09		Pemeliharaan Barang Milik Daerah Penunjang Urusan Pemerintahan Daerah	Jumlah barang milik daerah yang dipelihara	-			7 jenis	64.599.600				harmonis dan berbudaya	-	-	136.928.880		
	1	06	01	2.09	0001	Penyediaan Jasa Pemeliharaan, Biaya Pemeliharaan, dan Pajak Kendaraan Perorangan Dinas atau Kendaraan Dinas Jabatan															
						Jumlah Kendaraan Perorangan Dinas atau Kendaraan Dinas Jabatan yang Dipelihara dan dibayarkan Pajaknya					4 Unit	33.847.200	- Kab. Mamuju, Semua Kecamatan, Semua Kel/Desa	DANA TRANSFER UMUM-DANA ALOKASI UMUM	-	3. Penguatan stabilitas wilayah untuk mewujudkan kehidupan masyarakat yang harmonis dan berbudaya	-		37.804.360	DINAS SOSIAL	
	1	06	01	2.09	0002	Penyediaan Jasa Pemeliharaan, Biaya Pemeliharaan, Pajak dan Perizinan Kendaraan Dinas Operasional atau Lapangan															
						Jumlah Kendaraan Dinas Operasional atau Lapangan yang Dipelihara dan dibayarkan Pajak dan Perizinannya					1 Unit	22.852.400	- Kab. Mamuju, Semua Kecamatan, Semua Kel/Desa	DANA TRANSFER UMUM-DANA ALOKASI UMUM	-	3. Penguatan stabilitas wilayah untuk mewujudkan kehidupan masyarakat yang harmonis dan berbudaya	-		34.319.120	DINAS SOSIAL	
	1	06	01	2.09	0006	Pemeliharaan Peralatan dan Mesin Lainnya															
						Jumlah Peralatan dan Mesin Lainnya yang Dipelihara					3 Unit	7.900.000	- Kab. Mamuju, Semua Kecamatan, Semua Kel/Desa	DANA TRANSFER UMUM-DANA ALOKASI UMUM	-	3. Penguatan stabilitas wilayah untuk mewujudkan kehidupan masyarakat yang harmonis dan berbudaya	-		64.805.400	DINAS SOSIAL	
38	1	06	02			PROGRAM PEMBERDAYAAN SOSIAL	Persentase PSKS Perorangan, Keluarga dan Kelembagaan yang aktif	-			67 Persen	57.199.400						-		64.900.000	
	1	06	02	2.03		Pengembangan Potensi Sumber Kesejahteraan Sosial Daerah Kabupaten/Kota	jumlah PSKS masyarakat, lembaga, perorangan dan keluarga yang terlibat dalam penanganan PMKS	-			375 orang	57.199.400				-	3. Penguatan stabilitas wilayah untuk mewujudkan kehidupan masyarakat yang harmonis dan berbudaya	-	-	64.900.000	
	1	06	02	2.03	0001	Peningkatan Kemampuan Potensi Pekerja Sosial Masyarakat Kewenangan Kabupaten/Kota															
						Jumlah Orang Mendapat Peningkatan Kapasitas Pekerja Sosial Masyarakat Kewenangan Kabupaten/Kota					5 Orang	9.000.000	- Kab. Mamuju, Semua Kecamatan, Semua Kel/Desa	DANA TRANSFER UMUM-DANA ALOKASI UMUM	-	3. Penguatan stabilitas wilayah untuk mewujudkan kehidupan masyarakat yang harmonis dan berbudaya	-		9.900.000	DINAS SOSIAL	
	1	06	02	2.03	0002	Peningkatan Kemampuan Potensi Tenaga Kesejahteraan Sosial Kecamatan Kewenangan Kabupaten/Kota															
						Jumlah Tenaga Kesejahteraan Sosial Kecamatan Kewenangan Kabupaten/Kota yang Meningkatkan Kapasitasnya Kewenangan Kabupaten/Kota					11 Orang	29.000.000	- Kab. Mamuju, Semua Kecamatan, Semua Kel/Desa	DANA TRANSFER UMUM-DANA ALOKASI UMUM	-	3. Penguatan stabilitas wilayah untuk mewujudkan kehidupan masyarakat yang harmonis dan berbudaya	-		31.900.000	DINAS SOSIAL	
	1	06	02	2.03	0003	Peningkatan Kemampuan Potensi Sumber Kesejahteraan Sosial Keluarga Kewenangan Kabupaten/Kota															

No	Kode					Urusan / Bidang Urusan / Program / Kegiatan / Sub Kegiatan	Indikator Program / Kegiatan / Sub Kegiatan	Target Akhir Periode Renstra OPD	Realisasi Capaian RENJA OPD Tahun 2022	Prakiraan Capaian Target RENJA OPD Tahun 2023	Capaian Kinerja Dan Kerangka Pendanaan					Kelompok Sasaran	Prakiraan Maju Rencana Tahun 2023		Perangkat Daerah Penanggung Jawab	
											Target 2024	Pagu Indikatif (Rp)	Lokasi	Sumber Dana	Prioritas		Target	Pagu Indikatif (Rp)		
															Nasional					Daerah
1	2	3	4	5	6	7	8	9	10	11	12	13	14	15	16	17				
						Jumlah Keluarga yang Meningkatkan Kapasitasnya Kewenangan Kabupaten/Kota					8.025 Keluarga	19.199.400	- Kab. Mamuju, Semua Kecamatan, Semua Kel/Desa	DANA TRANSFER UMUM-DANA ALOKASI UMUM	-	3. Penguatan stabilitas wilayah untuk mewujudkan kehidupan masyarakat yang harmonis dan berbudaya	-	23.100.000	DINAS SOSIAL	
39	1	06	04			PROGRAM REHABILITASI SOSIAL	Persentase PMKS yang terpenuhi kebutuhan dasarnya di luar Panti	-			100 Persen	116.000.000					-	128.366.788		
	1	06	04	2.01		Rehabilitasi Sosial Dasar Penyandang Disabilitas Terlantar, Anak Terlantar, Lanjut Usia Terlantar, serta Gelandangan Pengemis di Luar Panti Sosial	Jumlah Penyandang Disabilitas Terlantar, Anak Terlantar, Lanjut Usia Terlantar, serta Gelandangan Pengemis yang dijangkau	-			280 orang	86.648.440			-	3. Penguatan stabilitas wilayah untuk mewujudkan kehidupan masyarakat yang harmonis dan berbudaya	-	87.715.628		
	1	06	04	2.01	0001	Penyediaan Permakanan														
						Jumlah Orang yang Mendapatkan Pemenuhan Kebutuhan Permakanan Sesuai dengan Standar Gizi Minimal Kewenangan Kabupaten/Kota					30 Orang	37.569.080	- Kab. Mamuju, Semua Kecamatan, Semua Kel/Desa	DANA TRANSFER UMUM-DANA ALOKASI UMUM	-	3. Penguatan stabilitas wilayah untuk mewujudkan kehidupan masyarakat yang harmonis dan berbudaya	-	42.656.900	DINAS SOSIAL	
	1	06	04	2.01	0002	Penyediaan Sandang														
						Jumlah Orang yang Menerima Pakaian dan Kelengkapan Lainnya yang Tersedia dalam 1 Tahun Kewenangan Kabupaten/Kota					30 Orang	22.696.080	- Kab. Mamuju, Semua Kecamatan, Semua Kel/Desa	DANA TRANSFER UMUM-DANA ALOKASI UMUM	-	3. Penguatan stabilitas wilayah untuk mewujudkan kehidupan masyarakat yang harmonis dan berbudaya	-	24.965.688	DINAS SOSIAL	
	1	06	04	2.01	0008	Pemberian Akses ke Layanan Pendidikan dan Kesehatan Dasar														
						Jumlah Orang yang Mendapatkan Akses ke Layanan Pendidikan dan Kesehatan Dasar Kewenangan Kabupaten/Kota					25 Orang	18.101.000	- Kab. Mamuju, Semua Kecamatan, Semua Kel/Desa	DANA TRANSFER UMUM-DANA ALOKASI UMUM	-	MENINGKATKAN PENGELOLAAN LINGKUNGAN HIDUP DAN KETAHANAN BENCANA 3. Penguatan stabilitas wilayah untuk mewujudkan kehidupan masyarakat yang harmonis dan berbudaya	-	14.045.900	DINAS SOSIAL	
	1	06	04	2.01	0011	Pemberian Pelayanan Penelusuran Keluarga														
						Jumlah Orang yang Mendapatkan Pelayanan Penelusuran Keluarga Kewenangan Kabupaten/Kota					10 Orang	8.282.280	- Kab. Mamuju, Semua Kecamatan, Semua Kel/Desa	DANA TRANSFER UMUM-DANA ALOKASI UMUM	-	MENINGKATKAN PENGELOLAAN LINGKUNGAN HIDUP DAN KETAHANAN BENCANA 3. Penguatan stabilitas wilayah untuk mewujudkan kehidupan masyarakat yang harmonis dan berbudaya	-	6.047.140	DINAS SOSIAL	

No	Kode					Urusan / Bidang Urusan / Program / Kegiatan / Sub Kegiatan	Indikator Program / Kegiatan / Sub Kegiatan	Target Akhir Periode Renstra OPD	Realisasi Capaian RENJA OPD Tahun 2022	Prakiraan Capaian Target RENJA OPD Tahun 2023	Capaian Kinerja Dan Kerangka Pendanaan				Kelompok Sasaran	Prakiraan Maju Rencana Tahun 2023		Perangkat Daerah Penanggung Jawab				
											Target 2024	Pagu Indikatif (Rp)	Lokasi	Sumber Dana		Prioritas			Target	Pagu Indikatif (Rp)		
																Nasional	Daerah					
1	2	3	4	5	6	7	8	9	10	11	12	13	14	15	16	17						
1	06	04	2.02			Rehabilitasi Sosial Penyandang Masalah Kesejahteraan Sosial (PMKS) Lainnya Bukan Korban HIV/AIDS dan NAPZA di Luar Panti Sosial	Jumlah Penyandang Masalah Kesejahteraan Sosial (PMKS) Lainnya Bukan Korban HIV/AIDS dan NAPZA diluar panti sosial yang dijangkau	-			6 orang	29.351.560					MENINGKATKAN PENGELOLAAN LINGKUNGAN HIDUP DAN KETAHANAN BENCANA 3. Penguatan stabilitas wilayah untuk mewujudkan kehidupan masyarakat yang harmonis dan berbudaya	-	-	40.651.160		
1	06	04	2.02	0014	Kerja Sama antar Lembaga dan Kemitraan dalam Pelaksanaan Rehabilitasi Sosial Kabupaten/Kota																	
						Jumlah Dokumen Hasil Koordinasi dan Kerja Sama antar Lembaga dan Kemitraan dalam Pelaksanaan Rehabilitasi Sosial Kabupaten/Kota					6 Dokumen	29.351.560	- Kab. Mamuju, Semua Kecamatan, Semua Kel/Desa	DANA TRANSFER UMUM-DANA ALOKASI UMUM	-	MENINGKATKAN PENGELOLAAN LINGKUNGAN HIDUP DAN KETAHANAN BENCANA 3. Penguatan stabilitas wilayah untuk mewujudkan kehidupan masyarakat yang harmonis dan berbudaya	-		40.651.160	DINAS SOSIAL		
40	1	06	05			PROGRAM PERLINDUNGAN DAN JAMINAN SOSIAL	Persentase Keluarga Miskin Yang Memperoleh Perlindungan dan Layanan Jaminan Sosial	-			55,12 Persen	147.280.680							-	-	181.500.000	
1	06	05	2.02			Pengelolaan Data Fakir Miskin Cakupan Daerah Kabupaten/Kota	Jumlah data fakir miskin yang masuk dalam data terpadu kesejahteraan sosial	-			123 KPM	147.280.680						MENINGKATKAN PENGELOLAAN LINGKUNGAN HIDUP DAN KETAHANAN BENCANA 3. Penguatan stabilitas wilayah untuk mewujudkan kehidupan masyarakat yang harmonis dan berbudaya	-	-	181.500.000	
1	06	05	2.02	0002	Pengelolaan Data Fakir Miskin Cakupan Daerah Kabupaten/Kota																	
						Jumlah Keluarga yang Mendapatkan Pengentasan Fakir Miskin Kabupaten/Kota					130.000 Keluarga	7.765.080	- Kab. Mamuju, Semua Kecamatan, Semua Kel/Desa	DANA TRANSFER UMUM-DANA ALOKASI UMUM	-	MENINGKATKAN PENGELOLAAN LINGKUNGAN HIDUP DAN KETAHANAN BENCANA 3. Penguatan stabilitas wilayah untuk mewujudkan kehidupan masyarakat yang harmonis dan berbudaya	-		49.500.000	DINAS SOSIAL		
1	06	05	2.02	0003	Fasilitasi Bantuan Sosial Kesejahteraan Keluarga																	
						Jumlah Keluarga Penerima Manfaat (KPM) yang Mendapatkan Bantuan Sosial Kesejahteraan Keluarga Kewenangan Kabupaten/Kota					9.560 Keluarga	117.715.000	- Kab. Mamuju, Semua Kecamatan, Semua Kel/Desa	DANA TRANSFER UMUM-DANA ALOKASI UMUM	-	MENINGKATKAN PENGELOLAAN LINGKUNGAN HIDUP DAN KETAHANAN	-		110.000.000	DINAS SOSIAL		

No	Kode					Urusan / Bidang Urusan / Program / Kegiatan / Sub Kegiatan	Indikator Program / Kegiatan / Sub Kegiatan	Target Akhir Periode Renstra OPD	Realisasi Capaian RENJA OPD Tahun 2022	Prakiraan Capaian Target RENJA OPD Tahun 2023	Capaian Kinerja Dan Kerangka Pendanaan					Kelompok Sasaran	Prakiraan Maju Rencana Tahun 2023		Perangkat Daerah Penanggung Jawab	
											Target 2024	Pagu Indikatif (Rp)	Lokasi	Sumber Dana	Prioritas		Target	Pagu Indikatif (Rp)		
															Nasional					Daerah
1	2	3	4	5	6	7	8	9	10	11	12	13	14	15	16	17				
												BENCANA3. Penguatan stabilitas wilayah untuk mewujudkan kehidupan masyarakat yang harmonis dan berbudaya								
	1	06	05	2.02	0004	Fasilitasi Bantuan Pengembangan Ekonomi Masyarakat														
						Jumlah Orang Mendapatkan Bantuan Pengembangan Ekonomi Masyarakat Kecamatan, Kabupaten/Kota					20 Orang	21.800.600	- Kab. Mamuju, Semua Kecamatan, Semua Kel/Desa	DANA TRANSFER UMUM-DANA ALOKASI UMUM	-	MENINGKATKAN PENGELOLAAN LINGKUNGAN HIDUP DAN KETAHANAN BENCANA 3. Penguatan stabilitas wilayah untuk mewujudkan kehidupan masyarakat yang harmonis dan berbudaya		22.000.000	DINAS SOSIAL	
41	1	06	06			PROGRAM PENANGANAN BENCANA	Persentase Korban Bencana Pada Saat dan Setelah Tanggap Darurat Bencana Yang Mendapat Perlindungan dan Jaminan Sosial (SPM)	-			100 Persen	415.519.920							435.600.000	
	1	06	06	2.01		Perlindungan Sosial Korban Bencana Alam dan Sosial Kabupaten/Kota	Jumlah korban bencana alam dan sosial yang mendapatkan perlindungan sosial	-			100 KK	60.000.120				MENINGKATKAN PENGELOLAAN LINGKUNGAN HIDUP DAN KETAHANAN BENCANA 3. Penguatan stabilitas wilayah untuk mewujudkan kehidupan masyarakat yang harmonis dan berbudaya			66.000.000	
	1	06	06	2.01	0001	Penyediaan Makanan														
						Jumlah Orang yang Mendapatkan Permakanan 3x1 Hari dalam Masa Tanggap Darurat (Pengungsian) Kewenangan Kabupaten/Kota					160 Orang	60.000.120	- Kab. Mamuju, Semua Kecamatan, Semua Kel/Desa	DANA TRANSFER UMUM-DANA ALOKASI UMUM	-	MENINGKATKAN PENGELOLAAN LINGKUNGAN HIDUP DAN KETAHANAN BENCANA 3. Penguatan stabilitas wilayah untuk mewujudkan kehidupan masyarakat yang harmonis dan berbudaya			66.000.000	DINAS SOSIAL
	1	06	06	2.02		Penyelenggaraan Pemberdayaan Masyarakat Terhadap Kesiapsiagaan Bencana Kabupaten/Kota						355.519.800				MENINGKATKAN PENGELOLAAN LINGKUNGAN HIDUP DAN KETAHANAN BENCANA 3. Penguatan stabilitas wilayah untuk mewujudkan kehidupan masyarakat yang			369.600.000	

No	Kode					Urusan / Bidang Urusan / Program / Kegiatan / Sub Kegiatan	Indikator Program / Kegiatan / Sub Kegiatan	Target Akhir Periode Renstra OPD	Realisasi Capaian RENJA OPD Tahun 2022	Prakiraan Capaian Target RENJA OPD Tahun 2023	Capaian Kinerja Dan Kerangka Pendanaan					Kelompok Sasaran	Prakiraan Maju Rencana Tahun 2023		Perangkat Daerah Penanggung Jawab		
											Target 2024	Pagu Indikatif (Rp)	Lokasi	Sumber Dana	Prioritas		Target	Pagu Indikatif (Rp)			
															Nasional					Daerah	
1	2					3	4	5	6	7	8	9	10	11	12	13	14	15	16	17	
															harmonis dan berbudaya						
	1	06	06	2.02	0002	Koordinasi, Sosialisasi dan Pelaksanaan Taruna Siaga Bencana															
						Jumlah Orang yang Melaksanakan Koordinasi, Sosialisasi dan Pelaksanaan Taruna Siaga Bencana Kewenangan Kabupaten/Kota				28 Orang	355.519.800	- Kab. Mamuju, Semua Kecamatan, Semua Kel/Desa	DANA TRANSFER UMUM-DANA ALOKASI UMUM	-	MENINGKATKAN PENGELOLAAN LINGKUNGAN HIDUP DAN KETAHANAN BENCANA 3. Penguatan stabilitas wilayah untuk mewujudkan kehidupan masyarakat yang harmonis dan berbudaya	-		369.600.000	DINAS SOSIAL		
42	1	06	07			PROGRAM PENGELOLAAN TAMAN MAKAM PAHLAWAN	Persentase Pemeliharaan Taman Makam Pahlawan	-			100 Persen	10.000.000					-	11.000.000			
	1	06	07	2.01		Pemeliharaan Taman Makam Pahlawan Nasional Kabupaten/Kota	Jumlah TMP yang terpelihara	-			1 TMP	10.000.000			-	MENINGKATKAN PENGELOLAAN LINGKUNGAN HIDUP DAN KETAHANAN BENCANA 3. Penguatan stabilitas wilayah untuk mewujudkan kehidupan masyarakat yang harmonis dan berbudaya	-		11.000.000		
	1	06	07	2.01	0002	Pemeliharaan Taman Makam Pahlawan Nasional Kabupaten/Kota															
						Jumlah Makam yang Terpenuhi Pemeliharannya pada Taman Makam Pahlawan Kabupaten/Kota				1 Makam	10.000.000	- Kab. Mamuju, Semua Kecamatan, Semua Kel/Desa	DANA TRANSFER UMUM-DANA ALOKASI UMUM	-	MENINGKATKAN PENGELOLAAN LINGKUNGAN HIDUP DAN KETAHANAN BENCANA 3. Penguatan stabilitas wilayah untuk mewujudkan kehidupan masyarakat yang harmonis dan berbudaya	-		11.000.000	DINAS SOSIAL		
						DINAS PEMBERDAYAAN PEREMPUAN DAN PERLINDUNGAN ANAK					3.166.311.073								3.482.521.134		
	2					URUSAN PEMERINTAHAN WAJIB YANG TIDAK BERKAITAN DENGAN PELAYANAN DASAR					3.166.311.073									3.482.521.134	
	2	08				URUSAN PEMERINTAHAN BIDANG PEMBERDAYAAN PEREMPUAN DAN PERLINDUNGAN ANAK					3.166.311.073									3.482.521.134	
43	2	08	01			PROGRAM PENUNJANG URUSAN PEMERINTAHAN DAERAH KABUPATEN/KOTA	Indeks kualitas Penunjang Urusan Pemerintahan Daerah	-			100 Persen	2.268.315.573							2.494.726.084		
	2	08	01	2.01		Perencanaan, Penganggaran, dan Evaluasi Kinerja Perangkat Daerah	Persentase keselarasan perencanaan terhadap capaian kinerja DPPP	-			100 %	18.000.000			-	5. Pengembangan tata kelola pemerintahan yang terbuka dan responsive	-		19.800.000		
	2	08	01	2.01	0001	Penyusunan Dokumen Perencanaan Perangkat Daerah															
						Jumlah Dokumen Perencanaan Perangkat Daerah				3 Dokumen	2.000.000	- Kab. Mamuju, Semua	DANA TRANSFER	-	5. Pengembangan tata kelola	-		2.200.000	DINAS PEMBERDAYAAN		

No	Kode					Urusan / Bidang Urusan / Program / Kegiatan / Sub Kegiatan	Indikator Program / Kegiatan / Sub Kegiatan	Target Akhir Periode Renstra OPD	Realisasi Capaian RENJA OPD Tahun 2022	Prakiraan Capaian Target RENJA OPD Tahun 2023	Capaian Kinerja Dan Kerangka Pendanaan					Kelompok Sasaran	Prakiraan Maju Rencana Tahun 2023		Perangkat Daerah Penanggung Jawab	
											Target 2024	Pagu Indikatif (Rp)	Lokasi	Sumber Dana	Prioritas		Target	Pagu Indikatif (Rp)		
															Nasional					Daerah
1	2	3	4	5	6	7	8	9	10	11	12	13	14	15	16	17				
	2	08	01	2.01	0002	Koordinasi dan Penyusunan Dokumen RKA-SKPD	Jumlah Dokumen RKA-SKPD dan Laporan Hasil Koordinasi Penyusunan Dokumen RKA-SKPD				1 Dokumen	6.000.000	- Kab. Mamuju, Semua Kecamatan, Semua Kel/Desa	DANA TRANSFER UMUM-DANA ALOKASI UMUM	-	5. Pengembangan tata kelola pemerintahan yang terbuka dan responsive	-	6.600.000	DINAS PEMBERDAYAAN PEREMPUAN DAN PERLINDUNGAN ANAK	
	2	08	01	2.01	0003	Koordinasi dan Penyusunan Dokumen Perubahan RKA-SKPD	Jumlah Dokumen Perubahan RKA-SKPD dan Laporan Hasil Koordinasi Penyusunan Dokumen Perubahan RKA-SKPD				1 Dokumen	6.000.000	- Kab. Mamuju, Semua Kecamatan, Semua Kel/Desa	DANA TRANSFER UMUM-DANA ALOKASI UMUM	-	5. Pengembangan tata kelola pemerintahan yang terbuka dan responsive	-	6.600.000	DINAS PEMBERDAYAAN PEREMPUAN DAN PERLINDUNGAN ANAK	
	2	08	01	2.01	0004	Koordinasi dan Penyusunan DPA-SKPD	Jumlah Dokumen DPA-SKPD dan Laporan Hasil Koordinasi Penyusunan Dokumen DPA-SKPD				1 Dokumen	1.000.000	- Kab. Mamuju, Semua Kecamatan, Semua Kel/Desa	DANA TRANSFER UMUM-DANA ALOKASI UMUM	-	5. Pengembangan tata kelola pemerintahan yang terbuka dan responsive	-	1.100.000	DINAS PEMBERDAYAAN PEREMPUAN DAN PERLINDUNGAN ANAK	
	2	08	01	2.01	0005	Koordinasi dan Penyusunan Perubahan DPA- SKPD	Jumlah Dokumen Perubahan DPA-SKPD dan Laporan Hasil Koordinasi Penyusunan Dokumen Perubahan DPA-SKPD				1 Dokumen	1.000.000	- Kab. Mamuju, Semua Kecamatan, Semua Kel/Desa	DANA TRANSFER UMUM-DANA ALOKASI UMUM	-	5. Pengembangan tata kelola pemerintahan yang terbuka dan responsive	-	1.100.000	DINAS PEMBERDAYAAN PEREMPUAN DAN PERLINDUNGAN ANAK	
	2	08	01	2.01	0006	Koordinasi dan Penyusunan Laporan Capaian Kinerja dan Ikhtisar Realisasi Kinerja SKPD	Jumlah Laporan Capaian Kinerja dan Ikhtisar Realisasi Kinerja SKPD dan Laporan Hasil Koordinasi Penyusunan Laporan Capaian Kinerja dan Ikhtisar Realisasi Kinerja SKPD				4 Laporan	1.000.000	- Kab. Mamuju, Semua Kecamatan, Semua Kel/Desa	DANA TRANSFER UMUM-DANA ALOKASI UMUM	-	5. Pengembangan tata kelola pemerintahan yang terbuka dan responsive	-	1.100.000	DINAS PEMBERDAYAAN PEREMPUAN DAN PERLINDUNGAN ANAK	
	2	08	01	2.01	0007	Evaluasi Kinerja Perangkat Daerah	Jumlah Laporan Evaluasi Kinerja Perangkat Daerah				4 Laporan	1.000.000	- Kab. Mamuju, Semua Kecamatan, Semua Kel/Desa	DANA TRANSFER UMUM-DANA ALOKASI UMUM	-	5. Pengembangan tata kelola pemerintahan yang terbuka dan responsive	-	1.100.000	DINAS PEMBERDAYAAN PEREMPUAN DAN PERLINDUNGAN ANAK	
	2	08	01	2.02		Administrasi Keuangan Perangkat Daerah	Persentase pemenuhan pelayanan keuangan DPPP	-			100 %	2.059.743.622			-	5. Pengembangan tata kelola pemerintahan yang terbuka dan responsive	-	2.258.873.984		
	2	08	01	2.02	0001	Penyediaan Gaji dan Tunjangan ASN	Jumlah Orang yang Menerima Gaji dan Tunjangan ASN				25 Orang/bulan	1.980.703.622	- Kab. Mamuju, Semua Kecamatan, Semua Kel/Desa	DANA TRANSFER UMUM-DANA ALOKASI UMUM	-	5. Pengembangan tata kelola pemerintahan yang terbuka dan responsive	-	2.178.773.984	DINAS PEMBERDAYAAN PEREMPUAN DAN PERLINDUNGAN ANAK	
	2	08	01	2.02	0003	Pelaksanaan Penatausahaan dan Pengujian/Verifikasi Keuangan SKPD	Jumlah Dokumen Penatausahaan dan Pengujian/Verifikasi Keuangan SKPD				7 Dokumen	67.040.000	- Kab. Mamuju, Semua Kecamatan, Semua Kel/Desa	DANA TRANSFER UMUM-DANA ALOKASI UMUM	-	5. Pengembangan tata kelola pemerintahan yang terbuka dan responsive	-	73.700.000	DINAS PEMBERDAYAAN PEREMPUAN DAN PERLINDUNGAN ANAK	
	2	08	01	2.02	0005	Koordinasi dan Penyusunan Laporan Keuangan Akhir Tahun SKPD														

No	Kode					Urusan / Bidang Urusan / Program / Kegiatan / Sub Kegiatan	Indikator Program / Kegiatan / Sub Kegiatan	Target Akhir Periode Renstra OPD	Realisasi Capaian RENJA OPD Tahun 2022	Prakiraan Capaian Target RENJA OPD Tahun 2023	Capaian Kinerja Dan Kerangka Pendanaan					Kelompok Sasaran	Prakiraan Maju Rencana Tahun 2023		Perangkat Daerah Penanggung Jawab	
											Target 2024	Pagu Indikatif (Rp)	Lokasi	Sumber Dana	Prioritas		Target	Pagu Indikatif (Rp)		
															Nasional					Daerah
1	2	3	4	5	6	7	8	9	10	11	12	13	14	15	16	17				
						Jumlah Laporan Keuangan Akhir Tahun SKPD dan Laporan Hasil Koordinasi Penyusunan Laporan Keuangan Akhir Tahun SKPD					4 Laporan	2.000.000	- Kab. Mamuju, Semua Kecamatan, Semua Kel/Desa	DANA TRANSFER UMUM-DANA ALOKASI UMUM	-	5. Pengembangan tata kelola pemerintahan yang terbuka dan responsive	-	2.000.000	DINAS PEMBERDAYAAN PEREMPUAN DAN PERLINDUNGAN ANAK	
	2	08	01	2.02	0007	Koordinasi dan Penyusunan Laporan Keuangan Bulanan/ Triwulanan/ Semesteran SKPD														
						Jumlah Laporan Keuangan Bulanan/ Triwulanan/ Semesteran SKPD dan Laporan Koordinasi Penyusunan Laporan Keuangan Bulanan/Triwulanan/Semesteran SKPD					4 Laporan	10.000.000	- Kab. Mamuju, Semua Kecamatan, Semua Kel/Desa	DANA TRANSFER UMUM-DANA ALOKASI UMUM	-	5. Pengembangan tata kelola pemerintahan yang terbuka dan responsive	-	4.400.000	DINAS PEMBERDAYAAN PEREMPUAN DAN PERLINDUNGAN ANAK	
	2	08	01	2.06		Administrasi Umum Perangkat Daerah	Persentase ketercapaian pelayanan umum DPPP	-			100 %	76.900.650			-	5. Pengembangan tata kelola pemerintahan yang terbuka dan responsive	-	85.653.700		
	2	08	01	2.06	0001	Penyediaan Komponen Instalasi Listrik/Penerangan Bangunan Kantor														
						Jumlah Paket Komponen Instalasi Listrik/Penerangan Bangunan Kantor yang Disediakan					10 Paket	1.000.000	- Kab. Mamuju, Semua Kecamatan, Semua Kel/Desa	DANA TRANSFER UMUM-DANA ALOKASI UMUM	-	5. Pengembangan tata kelola pemerintahan yang terbuka dan responsive	-	1.100.000	DINAS PEMBERDAYAAN PEREMPUAN DAN PERLINDUNGAN ANAK	
	2	08	01	2.06	0002	Penyediaan Peralatan dan Perlengkapan Kantor														
						Jumlah Paket Peralatan dan Perlengkapan Kantor yang Disediakan					25 Paket	987.000	- Kab. Mamuju, Semua Kecamatan, Semua Kel/Desa	DANA TRANSFER UMUM-DANA ALOKASI UMUM	-	5. Pengembangan tata kelola pemerintahan yang terbuka dan responsive	-	1.100.000	DINAS PEMBERDAYAAN PEREMPUAN DAN PERLINDUNGAN ANAK	
	2	08	01	2.06	0003	Penyediaan Peralatan Rumah Tangga														
						Jumlah Paket Peralatan Rumah Tangga yang Disediakan					3 Paket	1.002.000	- Kab. Mamuju, Semua Kecamatan, Semua Kel/Desa	DANA TRANSFER UMUM-DANA ALOKASI UMUM	-	5. Pengembangan tata kelola pemerintahan yang terbuka dan responsive	-	1.100.000	DINAS PEMBERDAYAAN PEREMPUAN DAN PERLINDUNGAN ANAK	
	2	08	01	2.06	0004	Penyediaan Bahan Logistik Kantor														
						Jumlah Paket Bahan Logistik Kantor yang Disediakan					8 Paket	15.000.000	- Kab. Mamuju, Semua Kecamatan, Semua Kel/Desa	DANA TRANSFER UMUM-DANA ALOKASI UMUM	-	5. Pengembangan tata kelola pemerintahan yang terbuka dan responsive	-	16.500.000	DINAS PEMBERDAYAAN PEREMPUAN DAN PERLINDUNGAN ANAK	
	2	08	01	2.06	0005	Penyediaan Barang Cetak dan Penggandaan														
						Jumlah Paket Barang Cetak dan Penggandaan yang Disediakan					18 Paket	9.997.500	- Kab. Mamuju, Semua Kecamatan, Semua Kel/Desa	DANA TRANSFER UMUM-DANA ALOKASI UMUM	-	5. Pengembangan tata kelola pemerintahan yang terbuka dan responsive	-	11.000.000	DINAS PEMBERDAYAAN PEREMPUAN DAN PERLINDUNGAN ANAK	
	2	08	01	2.06	0006	Penyediaan Bahan Bacaan dan Peraturan Perundang-undangan														
						Jumlah Dokumen Bahan Bacaan dan Peraturan Perundang-Undangan yang Disediakan					3 Dokumen	330.000	- Kab. Mamuju, Semua Kecamatan, Semua Kel/Desa	DANA TRANSFER UMUM-DANA ALOKASI UMUM	-	5. Pengembangan tata kelola pemerintahan yang terbuka dan responsive	-	330.000	DINAS PEMBERDAYAAN PEREMPUAN DAN PERLINDUNGAN ANAK	
	2	08	01	2.06	0008	Fasilitasi Kunjungan Tamu														
						Jumlah Laporan Fasilitasi Kunjungan Tamu					20 Laporan	5.001.000	- Kab. Mamuju, Semua Kecamatan, Semua Kel/Desa	DANA TRANSFER UMUM-DANA ALOKASI UMUM	-	5. Pengembangan tata kelola pemerintahan yang terbuka dan responsive	-	5.500.000	DINAS PEMBERDAYAAN PEREMPUAN DAN PERLINDUNGAN ANAK	
	2	08	01	2.06	0009	Penyelenggaraan Rapat Koordinasi dan Konsultasi SKPD														

No	Kode					Urusan / Bidang Urusan / Program / Kegiatan / Sub Kegiatan	Indikator Program / Kegiatan / Sub Kegiatan	Target Akhir Periode Renstra OPD	Realisasi Capaian RENJA OPD Tahun 2022	Prakiraan Capaian Target RENJA OPD Tahun 2023	Capaian Kinerja Dan Kerangka Pendanaan					Kelompok Sasaran	Prakiraan Maju Rencana Tahun 2023		Perangkat Daerah Penanggung Jawab		
											Target 2024	Pagu Indikatif (Rp)	Lokasi	Sumber Dana	Prioritas		Target	Pagu Indikatif (Rp)			
															Nasional					Daerah	
1	2					3	4	5	6	7	8	9	10	11	12	13	14	15	16	17	
						Jumlah Laporan Penyelenggaraan Rapat Koordinasi dan Konsultasi SKPD					100 Laporan	43.583.150	- Kab. Mamuju, Semua Kecamatan, Semua Kel/Desa	DANA TRANSFER UMUM-DANA ALOKASI UMUM	-	5. Pengembangan tata kelola pemerintahan yang terbuka dan responsive	-		49.023.700	DINAS PEMBERDAYAAN PEREMPUAN DAN PERLINDUNGAN ANAK	
	2	08	01	2.07		Pengadaan Barang Milik Daerah Penunjang Urusan Pemerintah Daerah	Persentase ketercukupan sarana dan prasarana aparatur	-			100 %	40.730.293			-	5. Pengembangan tata kelola pemerintahan yang terbuka dan responsive	-		43.340.000		
	2	08	01	2.07	0001	Pengadaan Kendaraan Perorangan Dinas atau Kendaraan Dinas Jabatan															
						Jumlah Unit Kendaraan Perorangan Dinas atau Kendaraan Dinas Jabatan yang Disediakan					1 Unit	22.247.730	- Kab. Mamuju, Semua Kecamatan, Semua Kel/Desa	DANA TRANSFER UMUM-DANA ALOKASI UMUM	-	5. Pengembangan tata kelola pemerintahan yang terbuka dan responsive	-		24.200.000	DINAS PEMBERDAYAAN PEREMPUAN DAN PERLINDUNGAN ANAK	
	2	08	01	2.07	0005	Pengadaan Mebel															
						Jumlah Paket Mebel yang Disediakan					21 Unit	9.982.563	- Kab. Mamuju, Semua Kecamatan, Semua Kel/Desa	DANA TRANSFER UMUM-DANA ALOKASI UMUM	-	5. Pengembangan tata kelola pemerintahan yang terbuka dan responsive	-		11.000.000	DINAS PEMBERDAYAAN PEREMPUAN DAN PERLINDUNGAN ANAK	
	2	08	01	2.07	0006	Pengadaan Peralatan dan Mesin Lainnya															
						Jumlah Unit Peralatan dan Mesin Lainnya yang Disediakan					5 Unit	8.500.000	- Kab. Mamuju, Semua Kecamatan, Semua Kel/Desa	DANA TRANSFER UMUM-DANA ALOKASI UMUM	-	5. Pengembangan tata kelola pemerintahan yang terbuka dan responsive	-		8.140.000	DINAS PEMBERDAYAAN PEREMPUAN DAN PERLINDUNGAN ANAK	
	2	08	01	2.08		Penyediaan Jasa Penunjang Urusan Pemerintahan Daerah	Persentase ketersediaan jasa pelayanan kantor	-			100 %	34.902.000			-	5. Pengembangan tata kelola pemerintahan yang terbuka dan responsive	-		38.108.400		
	2	08	01	2.08	0002	Penyediaan Jasa Komunikasi, Sumber Daya Air dan Listrik															
						Jumlah Laporan Penyediaan Jasa Komunikasi, Sumber Daya Air dan Listrik yang Disediakan					6 Laporan	22.902.000	- Kab. Mamuju, Semua Kecamatan, Semua Kel/Desa	DANA TRANSFER UMUM-DANA ALOKASI UMUM	-	5. Pengembangan tata kelola pemerintahan yang terbuka dan responsive	-		24.908.400	DINAS PEMBERDAYAAN PEREMPUAN DAN PERLINDUNGAN ANAK	
	2	08	01	2.08	0004	Penyediaan Jasa Pelayanan Umum Kantor															
						Jumlah Laporan Penyediaan Jasa Pelayanan Umum Kantor yang Disediakan					3 Laporan	12.000.000	- Kab. Mamuju, Semua Kecamatan, Semua Kel/Desa	DANA TRANSFER UMUM-DANA ALOKASI UMUM	-	5. Pengembangan tata kelola pemerintahan yang terbuka dan responsive	-		13.200.000	DINAS PEMBERDAYAAN PEREMPUAN DAN PERLINDUNGAN ANAK	
	2	08	01	2.09		Pemeliharaan Barang Milik Daerah Penunjang Urusan Pemerintahan Daerah	Persentase barang milik daerah yang terpelihara	-			100 %	38.039.008			-	5. Pengembangan tata kelola pemerintahan yang terbuka dan responsive	-		48.950.000		
	2	08	01	2.09	0001	Penyediaan Jasa Pemeliharaan, Biaya Pemeliharaan, dan Pajak Kendaraan Perorangan Dinas atau Kendaraan Dinas Jabatan															
						Jumlah Kendaraan Perorangan Dinas atau Kendaraan Dinas Jabatan yang Dipelihara dan Dibayarkan Pajaknya					3 Unit	17.627.500	- Kab. Mamuju, Semua Kecamatan, Semua Kel/Desa	DANA TRANSFER UMUM-DANA ALOKASI UMUM	-	5. Pengembangan tata kelola pemerintahan yang terbuka dan responsive	-		23.100.000	DINAS PEMBERDAYAAN PEREMPUAN DAN PERLINDUNGAN ANAK	
	2	08	01	2.09	0002	Penyediaan Jasa Pemeliharaan, Biaya Pemeliharaan, Pajak dan Perizinan Kendaraan Dinas Operasional atau Lapangan															
						Jumlah Kendaraan Dinas Operasional atau Lapangan yang Dipelihara dan Dibayarkan Pajak dan Perizinannya					3 Unit	15.000.000	- Kab. Mamuju, Semua Kecamatan, Semua Kel/Desa	DANA TRANSFER UMUM-DANA ALOKASI UMUM	-	5. Pengembangan tata kelola pemerintahan yang terbuka dan responsive	-		19.800.000	DINAS PEMBERDAYAAN PEREMPUAN DAN PERLINDUNGAN ANAK	

No	Kode	Urusan / Bidang Urusan / Program / Kegiatan / Sub Kegiatan	Indikator Program / Kegiatan / Sub Kegiatan	Target Akhir Periode Renstra OPD	Realisasi Capaian RENJA OPD Tahun 2022	Prakiraan Capaian Target RENJA OPD Tahun 2023	Capaian Kinerja Dan Kerangka Pendanaan					Kelompok Sasaran	Prakiraan Maju Rencana Tahun 2023		Perangkat Daerah Penanggung Jawab	
							Target 2024	Pagu Indikatif (Rp)	Lokasi	Sumber Dana	Prioritas		Target	Pagu Indikatif (Rp)		
											Nasional					Daerah
1	2	3	4	5	6	7	8	9	10	11	12	13	14	15	16	17
	2 08 01 2.09 0005	Pemeliharaan Mebel					12 Unit	411.508	- Kab. Mamuju, Semua Kecamatan, Semua Kel/Desa	DANA TRANSFER UMUM-DANA ALOKASI UMUM	-	5. Pengembangan tata kelola pemerintahan yang terbuka dan responsive	-		550.000	DINAS PEMBERDAYAAN PEREMPUAN DAN PERLINDUNGAN ANAK
	2 08 01 2.09 0006	Pemeliharaan Peralatan dan Mesin Lainnya					7 Unit	5.000.000	- Kab. Mamuju, Semua Kecamatan, Semua Kel/Desa	DANA TRANSFER UMUM-DANA ALOKASI UMUM	-	5. Pengembangan tata kelola pemerintahan yang terbuka dan responsive	-		5.500.000	DINAS PEMBERDAYAAN PEREMPUAN DAN PERLINDUNGAN ANAK
44	2 08 02	PROGRAM PENGARUSUTAMAAN GENDER DAN PEMBERDAYAAN PEREMPUAN	Persentase ARG pada Belanja Langsung APBD	-			27 Persen	100.000.000						-	110.000.000	
	2 08 02 2.01	Pelembagaan Pengarusutamaan Gender (PUG) pada Lembaga Pemerintah Kewenangan Kabupaten/Kota	Persentase kegiatan perangkat daerah yang sudah responsif gender	-			27 %	50.000.000				4. Penguatan pertumbuhan ekonomi daerah yang inklusif	-		55.000.000	
	2 08 02 2.01 0002	Koordinasi dan Sinkronisasi Pelaksanaan PUG Kewenangan Kabupaten/Kota					1 Dokumen	30.000.000	- Kab. Mamuju, Semua Kecamatan, Semua Kel/Desa	DANA TRANSFER UMUM-DANA ALOKASI UMUM	-	4. Penguatan pertumbuhan ekonomi daerah yang inklusif	-		33.000.000	DINAS PEMBERDAYAAN PEREMPUAN DAN PERLINDUNGAN ANAK
	2 08 02 2.01 0003	Advokasi Kebijakan dan Pendampingan Pelaksanaan PUG termasuk PPRG					44 Perangkat Daerah	20.000.000	- Kab. Mamuju, Semua Kecamatan, Semua Kel/Desa	DANA TRANSFER UMUM-DANA ALOKASI UMUM	-	4. Penguatan pertumbuhan ekonomi daerah yang inklusif	-		22.000.000	DINAS PEMBERDAYAAN PEREMPUAN DAN PERLINDUNGAN ANAK
	2 08 02 2.02	Pemberdayaan Perempuan Bidang Politik, Hukum, Sosial, dan Ekonomi pada Organisasi Kemasyarakatan Kewenangan Kabupaten/Kota	Proporsi kursi yang diduduki perempuan di DPR	-			30 %	20.000.000				4. Penguatan pertumbuhan ekonomi daerah yang inklusif	-		22.000.000	
	2 08 02 2.02 0002	Advokasi Kebijakan dan Pendampingan Peningkatan Partisipasi Perempuan dan Politik, Hukum, Sosial dan Ekonomi					5 Organisasi	20.000.000	- Kab. Mamuju, Semua Kecamatan, Semua Kel/Desa	DANA TRANSFER UMUM-DANA ALOKASI UMUM	-	4. Penguatan pertumbuhan ekonomi daerah yang inklusif	-		22.000.000	DINAS PEMBERDAYAAN PEREMPUAN DAN PERLINDUNGAN ANAK
	2 08 02 2.03	Penguatan dan Pengembangan Lembaga Penyedia Layanan Pemberdayaan Perempuan Kewenangan Kabupaten/Kota	Persentase partisipasi perempuan di lembaga pemerintah	-			30 %	30.000.000				4. Penguatan pertumbuhan ekonomi daerah yang inklusif	-		33.000.000	
	2 08 02 2.03 0002	Peningkatan Kapasitas Sumber Daya Lembaga Penyedia Layanan Pemberdayaan Perempuan Kewenangan Kabupaten/Kota					20 Orang	20.000.000	- Kab. Mamuju, Semua Kecamatan, Semua Kel/Desa	DANA TRANSFER UMUM-DANA ALOKASI UMUM	-	4. Penguatan pertumbuhan ekonomi daerah yang inklusif	-		22.000.000	DINAS PEMBERDAYAAN PEREMPUAN DAN PERLINDUNGAN ANAK
	2 08 02 2.03 0003	Pengembangan Komunikasi, Informasi dan Edukasi (KIE) Pemberdayaan Perempuan Kewenangan Kabupaten/Kota														

No	Kode					Urusan / Bidang Urusan / Program / Kegiatan / Sub Kegiatan	Indikator Program / Kegiatan / Sub Kegiatan	Target Akhir Periode Renstra OPD	Realisasi Capaian RENJA OPD Tahun 2022	Prakiraan Capaian Target RENJA OPD Tahun 2023	Capaian Kinerja Dan Kerangka Pendanaan					Kelompok Sasaran	Prakiraan Maju Rencana Tahun 2023		Perangkat Daerah Penanggung Jawab	
											Target 2024	Pagu Indikatif (Rp)	Lokasi	Sumber Dana	Prioritas		Target	Pagu Indikatif (Rp)		
															Nasional					Daerah
1	2	3	4	5	6	7	8	9	10	11	12	13	14	15	16	17				
						Jumlah Dokumen Komunikasi Informasi dan Edukasi (KIE) Pemberdayaan Perempuan Kewenangan Kabupaten/Kota yang Tersedia					40 Dokumen	10.000.000	- Kab. Mamuju, Semua Kecamatan, Semua Kel/Desa	DANA TRANSFER UMUM-DANA ALOKASI UMUM	-	4. Penguatan pertumbuhan ekonomi daerah yang inklusif	-	11.000.000	DINAS PEMBERDAYAAN PEREMPUAN DAN PERLINDUNGAN ANAK	
45	2	08	03			PROGRAM PERLINDUNGAN PEREMPUAN	Persentase Korban Kekerasan Perempuan yang Terlayani	-			100 Persen	337.980.500					-	371.778.550		
	2	08	03	2.01		Pencegahan Kekerasan Terhadap Perempuan Lingkup Daerah Kabupaten/Kota	Rasio KDRT	-			5 %	91.152.000				4. Penguatan pertumbuhan ekonomi daerah yang inklusif	-	100.267.200		
	2	08	03	2.01	0001	Koordinasi dan Sinkronisasi Pelaksanaan Kebijakan, Program dan Kegiatan Pencegahan Kekerasan Terhadap Perempuan Lingkup Daerah Kabupaten/Kota														
						Jumlah Dokumen Hasil Koordinasi dan Sinkronisasi Pelaksanaan Kebijakan, Program dan Kegiatan Pencegahan Kekerasan Terhadap Perempuan Kewenangan Kabupaten/Kota					100 Dokumen	66.152.000	- Kab. Mamuju, Semua Kecamatan, Semua Kel/Desa	DANA TRANSFER KHUSUS-DANA ALOKASI KHUSUS NON FISIK	-	4. Penguatan pertumbuhan ekonomi daerah yang inklusif	-	72.767.200	DINAS PEMBERDAYAAN PEREMPUAN DAN PERLINDUNGAN ANAK	
	2	08	03	2.01	0002	Advokasi Kebijakan dan Pendampingan Layanan Perlindungan Perempuan Kewenangan Kabupaten/Kota														
						Jumlah Perangkat Daerah yang Mendapat Advokasi dan Pendampingan Layanan Perlindungan Perempuan Kewenangan Kabupaten/Kota					44 Perangkat Daerah	25.000.000	- Kab. Mamuju, Semua Kecamatan, Semua Kel/Desa	DANA TRANSFER UMUM-DANA ALOKASI UMUM	-	4. Penguatan pertumbuhan ekonomi daerah yang inklusif	-	27.500.000	DINAS PEMBERDAYAAN PEREMPUAN DAN PERLINDUNGAN ANAK	
	2	08	03	2.02		Penyediaan Layanan Rujukan Lanjutan bagi Perempuan Korban Kekerasan yang Memerlukan Koordinasi Kewenangan Kabupaten/Kota	Cakupan perempuan dan anak korban kekerasan yang mendapatkan penanganan pengaduan oleh petugas terlatih di dalam unit pelayanan terpadu	-			100 %	173.420.000				4. Penguatan pertumbuhan ekonomi daerah yang inklusif	-	190.762.000		
	2	08	03	2.02	0002	Koordinasi dan Sinkronisasi Pelaksanaan Penyediaan Layanan Rujukan Lanjutan bagi Perempuan Korban Kekerasan Kewenangan Kabupaten/Kota														
						Jumlah Layanan Tindak Lanjut Pengaduan yang Memerlukan Koordinasi dan Sinkronisasi bagi Perempuan Korban Kekerasan Kewenangan Kabupaten/Kota					18 Layanan	173.420.000	- Kab. Mamuju, Semua Kecamatan, Semua Kel/Desa	DANA TRANSFER KHUSUS-DANA ALOKASI KHUSUS NON FISIK	-	4. Penguatan pertumbuhan ekonomi daerah yang inklusif	-	190.762.000	DINAS PEMBERDAYAAN PEREMPUAN DAN PERLINDUNGAN ANAK	
	2	08	03	2.03		Penguatan dan Pengembangan Lembaga Penyedia Layanan Perlindungan Perempuan Tingkat Daerah Kabupaten/Kota	Cakupan perempuan dan anak korban kekerasan yang mendapatkan layanan bantuan hukum	-			100 %	73.408.500				4. Penguatan pertumbuhan ekonomi daerah yang inklusif	-	80.749.350		
	2	08	03	2.03	0002	Peningkatan Kapasitas Sumber Daya Lembaga Penyedia Layanan Penanganan bagi Perempuan Korban Kekerasan Kewenangan Kabupaten/Kota														
						Jumlah sumber Daya Manusia Lembaga Penyedia Layanan Penanganan bagi Perempuan Korban Kekerasan Kewenangan Kabupaten/Kota yang Mendapat Peningkatan Kapasitas					20 Orang	73.408.500	- Kab. Mamuju, Semua Kecamatan, Semua Kel/Desa	DANA TRANSFER KHUSUS-DANA ALOKASI KHUSUS NON FISIK	-	4. Penguatan pertumbuhan ekonomi daerah yang inklusif	-	80.749.350	DINAS PEMBERDAYAAN PEREMPUAN DAN PERLINDUNGAN ANAK	
46	2	08	04			PROGRAM PENINGKATAN KUALITAS KELUARGA	Persentase keluarga dan atau kecamatan yang mengikuti evaluasi GSIB	-			41.29 Persen	60.000.000					-	66.000.000		
	2	08	04	2.01		Peningkatan Kualitas Keluarga dalam Mewujudkan Kesenjangan Gender (KG) dan Hak Anak Tingkat Daerah Kabupaten/Kota	Jumlah orang yang sudah mengetahui dan memahami tentang SOP kebijakan yang berkesetaraan gender serta perlindungan anak, dan kualitas keluarga	-			100 %	20.000.000				4. Penguatan pertumbuhan ekonomi daerah yang inklusif	-	22.000.000		
	2	08	04	2.01	0003	Pengembangan Kegiatan Masyarakat untuk Peningkatan Kualitas Keluarga Kewenangan Kabupaten/Kota														

No	Kode					Urusan / Bidang Urusan / Program / Kegiatan / Sub Kegiatan	Indikator Program / Kegiatan / Sub Kegiatan	Target Akhir Periode Renstra OPD	Realisasi Capaian RENJA OPD Tahun 2022	Prakiraan Capaian Target RENJA OPD Tahun 2023	Capaian Kinerja Dan Kerangka Pendanaan					Kelompok Sasaran	Prakiraan Maju Rencana Tahun 2023		Perangkat Daerah Penanggung Jawab	
											Target 2024	Pagu Indikatif (Rp)	Lokasi	Sumber Dana	Prioritas		Target	Pagu Indikatif (Rp)		
															Nasional					Daerah
1	2	3	4	5	6	7	8	9	10	11	12	13	14	15	16	17				
						Jumlah Dokumen Hasil Pengembangan Kegiatan Masyarakat untuk Peningkatan Kualitas Keluarga Kewenangan Kabupaten/Kota					80 Dokumen	20.000.000	- Kab. Mamuju, Semua Kecamatan, Semua Kel/Desa	DANA TRANSFER UMUM-DANA ALOKASI UMUM	-	4. Penguatan pertumbuhan ekonomi daerah yang inklusif	-	22.000.000	DINAS PEMBERDAYAAN PEREMPUAN DAN PERLINDUNGAN ANAK	
	2	08	04	2.02		Penguatan dan Pengembangan Lembaga Penyedia Layanan Peningkatan Kualitas Keluarga dalam Mewujudkan KG dan Hak Anak yang Wilayah Kerjanya dalam Daerah Kabupaten/Kota	Jumlah lembaga yang sudah memenuhi standar tentang kualitas keluarga yang berkesetaraan gender	-			22 Lembaga	40.000.000			-	4. Penguatan pertumbuhan ekonomi daerah yang inklusif	-	44.000.000		
	2	08	04	2.02	0001	Advokasi Kebijakan dan Pendampingan Pengembangan Lembaga Penyedia Layanan Peningkatan Kualitas Keluarga Tingkat Daerah Kabupaten/Kota														
						Jumlah Lembaga Penyedia Layanan Peningkatan Kualitas Keluarga yang mendapat Advokasi dan Pendampingan					5 Lembaga	20.000.000	- Kab. Mamuju, Semua Kecamatan, Semua Kel/Desa	DANA TRANSFER UMUM-DANA ALOKASI UMUM	-	4. Penguatan pertumbuhan ekonomi daerah yang inklusif	-	22.000.000	DINAS PEMBERDAYAAN PEREMPUAN DAN PERLINDUNGAN ANAK	
	2	08	04	2.02	0002	Peningkatan Kapasitas Sumber Daya Lembaga Penyedia Layanan Peningkatan Kualitas Keluarga Tingkat Daerah Kabupaten/Kota														
						Jumlah sumberdaya Lembaga Penyedia Layanan Peningkatan Kualitas Keluarga yang mendapat Peningkatan Kapasitas Keluarga Kewenangan Kabupaten/Kota					40 Orang	20.000.000	- Kab. Mamuju, Semua Kecamatan, Semua Kel/Desa	DANA TRANSFER UMUM-DANA ALOKASI UMUM	-	4. Penguatan pertumbuhan ekonomi daerah yang inklusif	-	22.000.000	DINAS PEMBERDAYAAN PEREMPUAN DAN PERLINDUNGAN ANAK	
47	2	08	05			PROGRAM PENGELOLAAN SISTEM DATA GENDER DAN ANAK	Persentase ketersediaan data gender dan anak	-			100 Persen	20.000.000			-		-	22.000.000		
	2	08	05	2.01		Pengumpulan, Pengolahan Analisis dan Penyajian Data Gender dan Anak Dalam Kelembagaan Data di Tingkat Daerah Kabupaten/Kota	Jumlah Data Terpilah Perempuan dan Anak	-			1 Dokumen	20.000.000			-	4. Penguatan pertumbuhan ekonomi daerah yang inklusif	-	22.000.000		
	2	08	05	2.01	0002	Penyajian dan Pemanfaatan Data Gender dan Anak dalam Kelembagaan Data di Kewenangan Kabupaten/Kota														
						Jumlah Dokumen Penyajian dan Pemanfaatan Data Gender dan Anak dalam Kelembagaan Data di Kewenangan Kabupaten/Kota					1 Dokumen	20.000.000	- Kab. Mamuju, Semua Kecamatan, Semua Kel/Desa	DANA TRANSFER UMUM-DANA ALOKASI UMUM	-	4. Penguatan pertumbuhan ekonomi daerah yang inklusif	-	22.000.000	DINAS PEMBERDAYAAN PEREMPUAN DAN PERLINDUNGAN ANAK	
48	2	08	06			PROGRAM PEMENUHAN HAK ANAK (PHA)	Persentase Dekela (desa/kelurahan,Kecamatan layak anak)	-			40.74 Persen	70.000.000			-		-	77.000.000		
	2	08	06	2.01		Pelembagaan PHA pada Lembaga Pemerintah, Nonpemerintah, dan Dunia Usaha Kewenangan Kabupaten/Kota	Jumlah lembaga yang sudah sesuai standar pelayanan tentang pemenuhan hak anak baik dari pemerintah, masyarakat dan swasta	-			22 Lembaga	50.000.000			-	4. Penguatan pertumbuhan ekonomi daerah yang inklusif	-	55.000.000		
	2	08	06	2.01	0001	Advokasi Kebijakan dan Pendampingan Pemenuhan Hak Anak pada Lembaga Pemerintah, Non Pemerintah, Media dan Dunia Usaha Kewenangan Kabupaten/Kota														
						Jumlah Organisasi Pemerintah, Non Pemerintah, Media dan Dunia Usaha yang Mendapat Advokasi Kebijakan dan Pendampingan Pemenuhan Hak Anak pada Organisasi Pemerintah, Non Pemerintah, Media dan Dunia Usaha					5 Organisasi	25.000.000	- Kab. Mamuju, Semua Kecamatan, Semua Kel/Desa	DANA TRANSFER UMUM-DANA ALOKASI UMUM	-	4. Penguatan pertumbuhan ekonomi daerah yang inklusif	-	27.500.000	DINAS PEMBERDAYAAN PEREMPUAN DAN PERLINDUNGAN ANAK	
	2	08	06	2.01	0002	Koordinasi dan Sinkronisasi Pelembagaan Pemenuhan Hak Anak Kewenangan Kabupaten/Kota														
						Jumlah Dokumen Hasil Koordinasi dan Sinkronisasi Pelembagaan Pemenuhan Hak Anak Kewenangan Kabupaten/Kota					120 Dokumen	25.000.000	- Kab. Mamuju, Semua Kecamatan, Semua Kel/Desa	DANA TRANSFER UMUM-DANA ALOKASI UMUM	-	4. Penguatan pertumbuhan ekonomi daerah yang inklusif	-	27.500.000	DINAS PEMBERDAYAAN PEREMPUAN DAN PERLINDUNGAN ANAK	

No	Kode					Urusan / Bidang Urusan / Program / Kegiatan / Sub Kegiatan	Indikator Program / Kegiatan / Sub Kegiatan	Target Akhir Periode Renstra OPD	Realisasi Capaian RENJA OPD Tahun 2022	Prakiraan Capaian Target RENJA OPD Tahun 2023	Capaian Kinerja Dan Kerangka Pendanaan					Kelompok Sasaran	Prakiraan Maju Rencana Tahun 2023		Perangkat Daerah Penanggung Jawab		
											Target 2024	Pagu Indikatif (Rp)	Lokasi	Sumber Dana	Prioritas		Target	Pagu Indikatif (Rp)			
															Nasional					Daerah	
1	2	3	4	5	6	7	8	9	10	11	12	13	14	15	16	17					
	2	08	06	2.02		Penguatan dan Pengembangan Lembaga Penyedia Layanan Peningkatan Kualitas Hidup Anak Kewenangan Kabupaten/Kota	Jumlah lembaga yang sudah mendapatkan tentang penguatan peningkatan layanan kualitas hidup anak	-			22 Lembaga	20.000.000			-	4. Penguatan pertumbuhan ekonomi daerah yang inklusif	-	-	22.000.000		
	2	08	06	2.02	0003	Pengembangan Komunikasi, Informasi dan Edukasi Pemenuhan Hak Anak bagi Lembaga Penyedia Layanan Peningkatan Kualitas Hidup Anak Tingkat Daerah Kabupaten/Kota															
						Jumlah Dokumen Komunikasi Informasi dan Edukasi (KIE) Pemenuhan Hak Anak bagi Lembaga Penyedia Layanan Peningkatan Kualitas Hidup Anak Kewenangan Kabupaten/Kota				80 Dokumen	20.000.000	- Kab. Mamuju, Semua Kecamatan, Semua Kel/Desa	DANA TRANSFER UMUM-DANA ALOKASI UMUM	-	4. Penguatan pertumbuhan ekonomi daerah yang inklusif	-		22.000.000	DINAS PEMBERDAYAAN PEREMPUAN DAN PERLINDUNGAN ANAK		
49	2	08	07			PROGRAM PERLINDUNGAN KHUSUS ANAK	Persentase Anak Korban Kekerasan yang ditangani Instansi Terkait Kabupaten	-			100 Persen	310.015.000						-	341.016.500		
	2	08	07	2.01		Pencegahan Kekerasan Terhadap Anak yang Melibatkan para Pihak Lingkup Daerah Kabupaten/Kota	Cakupan perempuan dan anak korban kekerasan yang mendapatkan penanganan pengaduan oleh petugas terlatih di dalam unit pelayanan terpadu	-			100 %	108.344.000			-	4. Penguatan pertumbuhan ekonomi daerah yang inklusif	-	-	119.178.400		
	2	08	07	2.01	0003	Penguatan kerja sama lintas perangkat daerah untuk mewujudkan kabupaten/kota layak Anak, kecamatan layak Anak, desa/kelurahan layak Anak, dan DRPPA															
						Jumlah kegiatan pencegahan KTA terpadu				8 Kegiatan	83.344.000	- Kab. Mamuju, Semua Kecamatan, Semua Kel/Desa	DANA TRANSFER KHUSUS-DANA ALOKASI KHUSUS NON FISIK	-	4. Penguatan pertumbuhan ekonomi daerah yang inklusif	-		91.678.400	DINAS PEMBERDAYAAN PEREMPUAN DAN PERLINDUNGAN ANAK		
	2	08	07	2.01	0004	Advokasi dan pendampingan Perangkat Daerah dalam pelaksanaan kebijakan /program/ kegiatan pencegahan KTA															
						Jumlah SDM yang memperoleh advokasi dan Pendampingan dalam pelaksanaan kebijakan /program/ kegiatan pencegahan KTA				70 Orang	25.000.000	- Kab. Mamuju, Semua Kecamatan, Semua Kel/Desa	DANA TRANSFER UMUM-DANA ALOKASI UMUM	-	4. Penguatan pertumbuhan ekonomi daerah yang inklusif	-		27.500.000	DINAS PEMBERDAYAAN PEREMPUAN DAN PERLINDUNGAN ANAK		
	2	08	07	2.02		Penyediaan Layanan bagi Anak yang Memerlukan Perlindungan Khusus yang Memerlukan Koordinasi Tingkat Daerah Kabupaten/Kota	Jumlah lembaga layanan anak yang sudah sesuai standar pelayanan yang memberikan pelayanan khusus bagi anak	-			11 Lembaga	173.420.000			-	4. Penguatan pertumbuhan ekonomi daerah yang inklusif	-	-	190.762.000		
	2	08	07	2.02	0005	Penyediaan Layanan Pengaduan Masyarakat bagi Anak yang Memerlukan Perlindungan Khusus Tingkat Daerah Kabupaten/Kota															
						Jumlah AMPK yang mendapatkan layanan pengaduan				20 Orang	173.420.000	- Kab. Mamuju, Semua Kecamatan, Semua Kel/Desa	DANA TRANSFER KHUSUS-DANA ALOKASI KHUSUS NON FISIK	-	4. Penguatan pertumbuhan ekonomi daerah yang inklusif	-		190.762.000	DINAS PEMBERDAYAAN PEREMPUAN DAN PERLINDUNGAN ANAK		
	2	08	07	2.03		Penguatan dan Pengembangan Lembaga Penyedia Layanan bagi Anak yang Memerlukan Perlindungan Khusus Tingkat Daerah Kabupaten/Kota	Jumlah lembaga yang mendapatkan penguatan tentang layanan anak yang memerlukan tindakan khusus	-			11 Lembaga	28.251.000			-	4. Penguatan pertumbuhan ekonomi daerah yang inklusif	-	-	31.076.100		
	2	08	07	2.03	0007	Pengembangan KIE (komunikasi, informasi, dan edukasi) perlindungan khusus anak tingkat daerah kabupaten/kota															
						Jumlah KIE Perlindungan khusus anak				3 Dokumen	28.251.000	- Kab. Mamuju, Semua Kecamatan, Semua Kel/Desa	DANA TRANSFER KHUSUS-DANA ALOKASI KHUSUS NON FISIK	-	4. Penguatan pertumbuhan ekonomi daerah yang inklusif	-		31.076.100	DINAS PEMBERDAYAAN PEREMPUAN DAN PERLINDUNGAN ANAK		
						DINAS KETAHANAN PANGAN					2.623.169.816								2.688.748.962		
	2					URUSAN PEMERINTAHAN WAJIB YANG TIDAK BERKAITAN DENGAN PELAYANAN DASAR					2.623.169.816									2.688.748.962	

No	Kode	Urusan / Bidang Urusan / Program / Kegiatan / Sub Kegiatan	Indikator Program / Kegiatan / Sub Kegiatan	Target Akhir Periode Renstra OPD	Realisasi Capaian RENJA OPD Tahun 2022	Prakiraan Capaian Target RENJA OPD Tahun 2023	Capaian Kinerja Dan Kerangka Pendanaan					Kelompok Sasaran	Prakiraan Maju Rencana Tahun 2023		Perangkat Daerah Penanggung Jawab	
							Target 2024	Pagu Indikatif (Rp)	Lokasi	Sumber Dana	Prioritas		Target	Pagu Indikatif (Rp)		
											Nasional					Daerah
1	2	3	4	5	6	7	8	9	10	11	12	13	14	15	16	17
	2 09							2.623.169.816							2.688.748.962	
50	2 09 01						100 Persen	2.332.329.466						-	2.356.600.172	
	2 09 01 2.01						100 Persen	24.638.000			Memperkuat Ketahanan Ekonomi Untuk Pertumbuhan Yang Berkualitas dan Berkeadilan	5. Pengembangan tata kelola pemerintahan yang terbuka dan responsive	Dinas Ketahanan Pangan	-	25.808.803	
	2 09 01 2.01 0002															
							1 Dokumen	6.261.200	- Kab. Mamuju, Mamuju, Semua Kel/Desa	DANA TRANSFER UMUM-DANA ALOKASI UMUM	Memperkuat Ketahanan Ekonomi Untuk Pertumbuhan Yang Berkualitas dan Berkeadilan	5. Pengembangan tata kelola pemerintahan yang terbuka dan responsive	Dinas Ketahanan Pangan		7.558.719	DINAS KETAHANAN PANGAN
	2 09 01 2.01 0003						1 Dokumen	4.096.700	- Kab. Mamuju, Mamuju, Semua Kel/Desa	DANA TRANSFER UMUM-DANA ALOKASI UMUM	Memperkuat Ketahanan Ekonomi Untuk Pertumbuhan Yang Berkualitas dan Berkeadilan	5. Pengembangan tata kelola pemerintahan yang terbuka dan responsive	Dinas Ketahanan Pangan		3.078.280	DINAS KETAHANAN PANGAN
	2 09 01 2.01 0004						1 Dokumen	4.660.800	- Kab. Mamuju, Mamuju, Semua Kel/Desa	DANA TRANSFER UMUM-DANA ALOKASI UMUM	Memperkuat Ketahanan Ekonomi Untuk Pertumbuhan Yang Berkualitas dan Berkeadilan	5. Pengembangan tata kelola pemerintahan yang terbuka dan responsive	Dinas Ketahanan Pangan		6.007.279	DINAS KETAHANAN PANGAN
	2 09 01 2.01 0005						1 Dokumen	3.501.600	- Kab. Mamuju, Mamuju, Semua Kel/Desa	DANA TRANSFER UMUM-DANA ALOKASI UMUM	Memperkuat Ketahanan Ekonomi Untuk Pertumbuhan Yang Berkualitas dan Berkeadilan	5. Pengembangan tata kelola pemerintahan yang terbuka dan responsive	Dinas Ketahanan Pangan		2.562.500	DINAS KETAHANAN PANGAN
	2 09 01 2.01 0007						4 Laporan	6.117.700	- Kab. Mamuju, Mamuju, Semua Kel/Desa	DANA TRANSFER UMUM-DANA ALOKASI UMUM	Memperkuat Ketahanan Ekonomi Untuk Pertumbuhan Yang Berkualitas dan Berkeadilan	5. Pengembangan tata kelola pemerintahan yang terbuka dan responsive	Dinas Ketahanan Pangan		6.602.025	DINAS KETAHANAN PANGAN
	2 09 01 2.02						100 Persen	2.109.348.644			Memperkuat Ketahanan Ekonomi Untuk Pertumbuhan Yang Berkualitas dan Berkeadilan	5. Pengembangan tata kelola pemerintahan yang terbuka dan responsive	Dinas Ketahanan Pangan	-	2.150.320.424	
	2 09 01 2.02 0001															
							25 Orang/bulan	2.008.826.744	- Kab. Mamuju, Mamuju, Semua Kel/Desa	DANA TRANSFER UMUM-DANA ALOKASI UMUM	Memperkuat Ketahanan Ekonomi Untuk Pertumbuhan Yang Berkualitas dan Berkeadilan	5. Pengembangan tata kelola pemerintahan yang terbuka dan responsive	Dinas Ketahanan Pangan		2.059.047.413	DINAS KETAHANAN PANGAN
	2 09 01 2.02 0003						1 Dokumen	74.304.000	- Kab. Mamuju, Mamuju,	DANA TRANSFER UMUM-DANA	Memperkuat Ketahanan Ekonomi Untuk	5. Pengembangan tata kelola pemerintahan yang	Dinas Ketahanan Pangan		76.055.000	DINAS KETAHANAN PANGAN

No	Kode					Urusan / Bidang Urusan / Program / Kegiatan / Sub Kegiatan	Indikator Program / Kegiatan / Sub Kegiatan	Target Akhir Periode Renstra OPD	Realisasi Capaian RENJA OPD Tahun 2022	Prakiraan Capaian Target RENJA OPD Tahun 2023	Capaian Kinerja Dan Kerangka Pendanaan				Kelompok Sasaran	Prakiraan Maju Rencana Tahun 2023		Perangkat Daerah Penanggung Jawab		
											Target 2024	Pagu Indikatif (Rp)	Lokasi	Sumber Dana		Prioritas			Target	Pagu Indikatif (Rp)
																Nasional	Daerah			
1	2					3	4	5	6	7	8	9	10	11	12	13	14	15	16	17
													Semua Kel/Desa	ALOKASI UMUM	Pertumbuhan Yang Berkualitas dan Berkeadilan	terbuka dan responsive				
	2	09	01	2.02	0007	Koordinasi dan Penyusunan Laporan Keuangan Bulanan/ Triwulanan/ Semesteran SKPD														
						Jumlah Laporan Keuangan Bulanan/ Triwulanan/ Semesteran SKPD dan Laporan Koordinasi Penyusunan Laporan Keuangan Bulanan/Triwulanan/Semesteran SKPD				12 Laporan	26.217.900		- Kab. Mamuju, Mamuju, Semua Kel/Desa	DANA TRANSFER UMUM-DANA ALOKASI UMUM	Memperkuat Ketahanan Ekonomi Untuk Pertumbuhan Yang Berkualitas dan Berkeadilan	5. Pengembangan tata kelola pemerintahan yang terbuka dan responsive	Dinas Ketahanan Pangan		15.218.011	DINAS KETAHANAN PANGAN
	2	09	01	2.03		Administrasi Barang Milik Daerah pada Perangkat Daerah	-					5.424.000			Memperkuat Ketahanan Ekonomi Untuk Pertumbuhan Yang Berkualitas dan Berkeadilan	5. Pengembangan tata kelola pemerintahan yang terbuka dan responsive	Dinas Ketahanan Pangan	-	4.920.000	
	2	09	01	2.03	0006	Penatausahaan Barang Milik Daerah pada SKPD														
						Jumlah Laporan Penatausahaan Barang Milik Daerah pada SKPD				4 Laporan	5.424.000		- Kab. Mamuju, Semua Kecamatan, Semua Kel/Desa	DANA TRANSFER UMUM-DANA ALOKASI UMUM	Memperkuat Ketahanan Ekonomi Untuk Pertumbuhan Yang Berkualitas dan Berkeadilan	5. Pengembangan tata kelola pemerintahan yang terbuka dan responsive	Dinas Ketahanan Pangan		4.920.000	DINAS KETAHANAN PANGAN
	2	09	01	2.06		Administrasi Umum Perangkat Daerah	Persentase Pelayanan Administrasi Umum Perangkat Daerah	-		100 Persen	83.239.500				Memperkuat Ketahanan Ekonomi Untuk Pertumbuhan Yang Berkualitas dan Berkeadilan	5. Pengembangan tata kelola pemerintahan yang terbuka dan responsive	Dinas Ketahanan Pangan	-	74.138.496	
	2	09	01	2.06	0001	Penyediaan Komponen Instalasi Listrik/Penerangan Bangunan Kantor														
						Jumlah Paket Komponen Instalasi Listrik/Penerangan Bangunan Kantor yang Disediakan				3 Paket	1.557.600		- Kab. Mamuju, Mamuju, Semua Kel/Desa	DANA TRANSFER UMUM-DANA ALOKASI UMUM	Memperkuat Ketahanan Ekonomi Untuk Pertumbuhan Yang Berkualitas dan Berkeadilan	5. Pengembangan tata kelola pemerintahan yang terbuka dan responsive	Dinas Ketahanan Pangan		1.275.920	DINAS KETAHANAN PANGAN
	2	09	01	2.06	0002	Penyediaan Peralatan dan Perlengkapan Kantor														
						Jumlah Paket Peralatan dan Perlengkapan Kantor yang Disediakan				14 Paket	1.585.600		- Kab. Mamuju, Mamuju, Semua Kel/Desa	DANA TRANSFER UMUM-DANA ALOKASI UMUM	Memperkuat Ketahanan Ekonomi Untuk Pertumbuhan Yang Berkualitas dan Berkeadilan	5. Pengembangan tata kelola pemerintahan yang terbuka dan responsive	Dinas Ketahanan Pangan		1.583.010	DINAS KETAHANAN PANGAN
	2	09	01	2.06	0003	Penyediaan Peralatan Rumah Tangga														
						Jumlah Paket Peralatan Rumah Tangga yang Disediakan				5 Paket	1.048.800		- Kab. Mamuju, Mamuju, Semua Kel/Desa	DANA TRANSFER UMUM-DANA ALOKASI UMUM	Memperkuat Ketahanan Ekonomi Untuk Pertumbuhan Yang Berkualitas dan Berkeadilan	5. Pengembangan tata kelola pemerintahan yang terbuka dan responsive	Dinas Ketahanan Pangan		1.076.250	DINAS KETAHANAN PANGAN
	2	09	01	2.06	0004	Penyediaan Bahan Logistik Kantor														
						Jumlah Paket Bahan Logistik Kantor yang Disediakan				9 Paket	8.366.000		- Kab. Mamuju, Mamuju, Semua Kel/Desa	DANA TRANSFER UMUM-DANA ALOKASI UMUM	Memperkuat Ketahanan Ekonomi Untuk Pertumbuhan Yang Berkualitas dan Berkeadilan	5. Pengembangan tata kelola pemerintahan yang terbuka dan responsive	Dinas Ketahanan Pangan		5.802.566	DINAS KETAHANAN PANGAN
	2	09	01	2.06	0005	Penyediaan Barang Cetak dan Penggandaan														
						Jumlah Paket Barang Cetak dan Penggandaan yang Disediakan				2 Paket	4.923.500		- Kab. Mamuju, Mamuju, Semua Kel/Desa	DANA TRANSFER UMUM-DANA ALOKASI UMUM	Memperkuat Ketahanan Ekonomi Untuk Pertumbuhan	5. Pengembangan tata kelola pemerintahan yang	Dinas Ketahanan Pangan		5.463.250	DINAS KETAHANAN PANGAN

No	Kode					Urusan / Bidang Urusan / Program / Kegiatan / Sub Kegiatan	Indikator Program / Kegiatan / Sub Kegiatan	Target Akhir Periode Renstra OPD	Realisasi Capaian RENJA OPD Tahun 2022	Prakiraan Capaian Target RENJA OPD Tahun 2023	Capaian Kinerja Dan Kerangka Pendanaan					Kelompok Sasaran	Prakiraan Maju Rencana Tahun 2023		Perangkat Daerah Penanggung Jawab	
											Target 2024	Pagu Indikatif (Rp)	Lokasi	Sumber Dana	Prioritas		Target	Pagu Indikatif (Rp)		
															Nasional					Daerah
1	2					3	4	5	6	7	8	9	10	11	12	13	14	15	16	17
	2	09	01	2.06	0008	Fasilitasi Kunjungan Tamu	Jumlah Laporan Fasilitasi Kunjungan Tamu				4 Laporan	1.749.000	- Kab. Mamuju, Mamuju, Semua Kel/Desa	DANA TRANSFER UMUM-DANA ALOKASI UMUM	Memperkuat Ketahanan Ekonomi Untuk Pertumbuhan Yang Berkualitas dan Berkeadilan	5. Pengembangan tata kelola pemerintahan yang terbuka dan responsive	Dinas Ketahanan Pangan		2.562.500	DINAS KETAHANAN PANGAN
	2	09	01	2.06	0009	Penyelenggaraan Rapat Koordinasi dan Konsultasi SKPD	Jumlah Laporan Penyelenggaraan Rapat Koordinasi dan Konsultasi SKPD				2 Laporan	64.009.000	- Kab. Mamuju, Mamuju, Semua Kel/Desa	DANA TRANSFER UMUM-DANA ALOKASI UMUM	Memperkuat Ketahanan Ekonomi Untuk Pertumbuhan Yang Berkualitas dan Berkeadilan	5. Pengembangan tata kelola pemerintahan yang terbuka dan responsive	Dinas Ketahanan Pangan		56.375.000	DINAS KETAHANAN PANGAN
	2	09	01	2.07		Pengadaan Barang Milik Daerah Penunjang Urusan Pemerintah Daerah	Persentase Ketersediaan Barang Milik Daerah Penunjang Urusan Pemerintah Daerah	-			100 Persen	15.600.000			Memperkuat Ketahanan Ekonomi Untuk Pertumbuhan Yang Berkualitas dan Berkeadilan	5. Pengembangan tata kelola pemerintahan yang terbuka dan responsive	Dinas Ketahanan Pangan	-	17.425.000	
	2	09	01	2.07	0006	Pengadaan Peralatan dan Mesin Lainnya	Jumlah Unit Peralatan dan Mesin Lainnya yang Disediakan				9 Unit	15.600.000	- Kab. Mamuju, Mamuju, Semua Kel/Desa	DANA TRANSFER UMUM-DANA ALOKASI UMUM	Memperkuat Ketahanan Ekonomi Untuk Pertumbuhan Yang Berkualitas dan Berkeadilan	5. Pengembangan tata kelola pemerintahan yang terbuka dan responsive	Dinas Ketahanan Pangan		17.425.000	DINAS KETAHANAN PANGAN
	2	09	01	2.08		Penyediaan Jasa Penunjang Urusan Pemerintahan Daerah	Persentase Ketersediaan Jasa Penunjang Urusan Pemerintahan	-			100 Persen	56.007.072			Memperkuat Ketahanan Ekonomi Untuk Pertumbuhan Yang Berkualitas dan Berkeadilan	5. Pengembangan tata kelola pemerintahan yang terbuka dan responsive	Dinas Ketahanan Pangan	-	46.681.549	
	2	09	01	2.08	0002	Penyediaan Jasa Komunikasi, Sumber Daya Air dan Listrik	Jumlah Laporan Penyediaan Jasa Komunikasi, Sumber Daya Air dan Listrik yang Disediakan				12 Laporan	48.807.072	- Kab. Mamuju, Mamuju, Semua Kel/Desa	DANA TRANSFER UMUM-DANA ALOKASI UMUM	Memperkuat Ketahanan Ekonomi Untuk Pertumbuhan Yang Berkualitas dan Berkeadilan	5. Pengembangan tata kelola pemerintahan yang terbuka dan responsive	Dinas Ketahanan Pangan		45.451.549	DINAS KETAHANAN PANGAN
	2	09	01	2.08	0004	Penyediaan Jasa Pelayanan Umum Kantor	Jumlah Laporan Penyediaan Jasa Pelayanan Umum Kantor yang Disediakan				12 Laporan	7.200.000	- Kab. Mamuju, Mamuju, Semua Kel/Desa	DANA TRANSFER UMUM-DANA ALOKASI UMUM	Memperkuat Ketahanan Ekonomi Untuk Pertumbuhan Yang Berkualitas dan Berkeadilan	5. Pengembangan tata kelola pemerintahan yang terbuka dan responsive	Dinas Ketahanan Pangan		1.230.000	DINAS KETAHANAN PANGAN
	2	09	01	2.09		Pemeliharaan Barang Milik Daerah Penunjang Urusan Pemerintahan Daerah	Persentase Barang Milik Daerah Penunjang Urusan Pemerintahan Daerah yang Terpelihara	-			100 Persen	38.072.250			Memperkuat Ketahanan Ekonomi Untuk Pertumbuhan Yang Berkualitas dan Berkeadilan	5. Pengembangan tata kelola pemerintahan yang terbuka dan responsive	Dinas Ketahanan Pangan	-	37.305.900	
	2	09	01	2.09	0001	Penyediaan Jasa Pemeliharaan, Biaya Pemeliharaan, dan Pajak Kendaraan Perorangan Dinas atau Kendaraan Dinas Jabatan	Jumlah Kendaraan Perorangan Dinas atau Kendaraan Dinas Jabatan yang Dipelihara dan dibayarkan Pajaknya				21 Unit	17.612.250	- Kab. Mamuju, Mamuju, Semua Kel/Desa	DANA TRANSFER UMUM-DANA ALOKASI UMUM	Memperkuat Ketahanan Ekonomi Untuk Pertumbuhan Yang Berkualitas dan Berkeadilan	5. Pengembangan tata kelola pemerintahan yang terbuka dan responsive	Dinas Ketahanan Pangan		19.475.000	DINAS KETAHANAN PANGAN

No	Kode						Urusan / Bidang Urusan / Program / Kegiatan / Sub Kegiatan	Indikator Program / Kegiatan / Sub Kegiatan	Target Akhir Periode Renstra OPD	Realisasi Capaian RENJA OPD Tahun 2022	Prakiraan Capaian Target RENJA OPD Tahun 2023	Capaian Kinerja Dan Kerangka Pendanaan					Kelompok Sasaran	Prakiraan Maju Rencana Tahun 2023		Perangkat Daerah Penanggung Jawab	
												Target 2024	Pagu Indikatif (Rp)	Lokasi	Sumber Dana	Prioritas		Target	Pagu Indikatif (Rp)		
																Nasional					Daerah
1	2	3	4	5	6	7	8	9	10	11	12	13	14	15	16	17					
	2	09	01	2.09	0002	Penyediaan jasa Pemeliharaan, Biaya Pemeliharaan, Pajak dan Perizinan Kendaraan Dinas Operasional atau Lapangan	Jumlah Kendaraan Dinas Operasional atau Lapangan yang Dipelihara dan dibayarkan Pajak dan Perizinannya				1 Unit	9.500.000	- Kab. Mamuju, Mamuju, Semua Kel/Desa	DANA TRANSFER UMUM-DANA ALOKASI UMUM	Memperkuat Ketahanan Ekonomi Untuk Pertumbuhan Yang Berkualitas dan Berkeadilan	5. Pengembangan tata kelola pemerintahan yang terbuka dan responsive	Dinas Ketahanan Pangan	8.917.500	DINAS KETAHANAN PANGAN		
	2	09	01	2.09	0006	Pemeliharaan Peralatan dan Mesin Lainnya	Jumlah Peralatan dan Mesin Lainnya yang Dipelihara				6 Unit	5.760.000	- Kab. Mamuju, Mamuju, Semua Kel/Desa	DANA TRANSFER UMUM-DANA ALOKASI UMUM	Memperkuat Ketahanan Ekonomi Untuk Pertumbuhan Yang Berkualitas dan Berkeadilan	5. Pengembangan tata kelola pemerintahan yang terbuka dan responsive	Dinas Ketahanan Pangan	3.075.000	DINAS KETAHANAN PANGAN		
	2	09	01	2.09	0009	Pemeliharaan/Rehabilitasi Gedung Kantor dan Bangunan Lainnya	Jumlah Gedung Kantor dan Bangunan Lainnya yang Dipelihara/Direhabilitasi				1 Unit	5.200.000	- Kab. Mamuju, Mamuju, Semua Kel/Desa	DANA TRANSFER UMUM-DANA ALOKASI UMUM	Memperkuat Ketahanan Ekonomi Untuk Pertumbuhan Yang Berkualitas dan Berkeadilan	5. Pengembangan tata kelola pemerintahan yang terbuka dan responsive	Dinas Ketahanan Pangan	5.838.400	DINAS KETAHANAN PANGAN		
51	2	09	02			PROGRAM PENGELOLAAN SUMBER DAYA EKONOMI UNTUK KEDAULATAN dan KEMANDIRIAN PANGAN	Persentase Nilai Tukar Petani	-			100 Persen	1.500.200						-	15.375.000		
	2	09	02	2.01		Penyediaan Infrastruktur dan Seluruh Pendukung Kemandirian Pangan sesuai Kewenangan Daerah Kabupaten/Kota	Jenis Infrastruktur	-			3 Jenis	1.500.200				4. Penguatan pertumbuhan ekonomi daerah yang inklusif		-	15.375.000		
	2	09	02	2.01	0003	Penyediaan Infrastruktur Pendukung Kemandirian Pangan Lainnya	Jumlah Infrastruktur Pendukung Kemandirian Pangan yang Tersedia				3 Unit	1.500.200	- Kab. Mamuju, Kalukku, Semua Kel/Desa - Kab. Mamuju, Papalang, Semua Kel/Desa	DANA TRANSFER KHUSUS-DANA ALOKASI KHUSUS FISIK, DANA TRANSFER UMUM-DANA ALOKASI UMUM		4. Penguatan pertumbuhan ekonomi daerah yang inklusif			15.375.000	DINAS KETAHANAN PANGAN	
52	2	09	03			PROGRAM PENINGKATAN DIVERSIFIKASI DAN KETAHANAN PANGAN MASYARAKAT	Persentase Jumlah Konsumsi Energi dan Protein Terhadap Standar Nasional Persentase Ketersediaan Pangan Terhadap Kebutuhan Masyarakat Persentase peningkatan stabilitas pasokan dan harga pangan	-			100 Persen 100 Persen 4 Persen	237.343.250						-	255.273.790		
	2	09	03	2.01		Penyediaan dan Penyaluran Pangan Pokok atau Pangan Lainnya sesuai dengan Kebutuhan Daerah Kabupaten/Kota dalam rangka Stabilitas Pasokan dan Harga Pangan	Jumlah Dokumen Hasil Pemantauan dan Analisis Harga dan Pasokan Pangan Jumlah Dokumen Neraca Bahan Makanan (NBM) Jumlah LDPM,LUPM dan LPM yang dikembangkan	-			1 Dokumen 1 Dokumen 8 kelompok	44.630.900			Memperkuat Ketahanan Ekonomi Untuk Pertumbuhan Yang Berkualitas dan Berkeadilan	4. Penguatan pertumbuhan ekonomi daerah yang inklusif	Masyarakat	-	71.750.000		
	2	09	03	2.01	0010	Pengembangan Kelembagaan Distribusi Pangan Kabupaten/kota	Jumlah Kelembagaan Distribusi Pangan				6 Unit	10.478.200	- Kab. Mamuju, Mamuju, Semua Kel/Desa	DANA TRANSFER UMUM-DANA ALOKASI UMUM	Memperkuat Ketahanan Ekonomi Untuk Pertumbuhan	4. Penguatan pertumbuhan ekonomi daerah yang inklusif	Masyarakat		20.500.000	DINAS KETAHANAN PANGAN	

No	Kode					Urusan / Bidang Urusan / Program / Kegiatan / Sub Kegiatan	Indikator Program / Kegiatan / Sub Kegiatan	Target Akhir Periode Renstra OPD	Realisasi Capaian RENJA OPD Tahun 2022	Prakiraan Capaian Target RENJA OPD Tahun 2023	Capaian Kinerja Dan Kerangka Pendanaan					Kelompok Sasaran	Prakiraan Maju Rencana Tahun 2023		Perangkat Daerah Penanggung Jawab	
											Target 2024	Pagu Indikatif (Rp)	Lokasi	Sumber Dana	Prioritas		Target	Pagu Indikatif (Rp)		
															Nasional					Daerah
1	2					3	4	5	6	7	8	9	10	11	12	13	14	15	16	17
	2	09	03	2.01	0015	Pemantauan Harga dan Pasokan Pangan	Informasi Harga dan Pasokan Pangan				1 Dokumen	20.224.500	- Kab. Mamuju, Mamuju, Semua Kel/Desa	DANA TRANSFER UMUM-DANA ALOKASI UMUM	Memperkuat Ketahanan Ekonomi Untuk Pertumbuhan Yang Berkualitas dan Berkeadilan	4. Penguatan pertumbuhan ekonomi daerah yang inklusif	Masyarakat		25.625.000	DINAS KETAHANAN PANGAN
	2	09	03	2.01	0016	Penyusunan Neraca Bahan Makanan (NBM)	Informasi Neraca Bahan Makanan (NBM)				1 Dokumen	13.928.200	- Kab. Mamuju, Mamuju, Semua Kel/Desa	DANA TRANSFER UMUM-DANA ALOKASI UMUM	Memperkuat Ketahanan Ekonomi Untuk Pertumbuhan Yang Berkualitas dan Berkeadilan	4. Penguatan pertumbuhan ekonomi daerah yang inklusif	Masyarakat		25.625.000	DINAS KETAHANAN PANGAN
	2	09	03	2.02		Pengelolaan dan Keseimbangan Cadangan Pangan Kabupaten/Kota	Persentase Cadangan Pangan	-			5 Persen	122.324.550			Memperkuat Ketahanan Ekonomi Untuk Pertumbuhan Yang Berkualitas dan Berkeadilan	4. Penguatan pertumbuhan ekonomi daerah yang inklusif	Masyarakat	-	132.273.790	
	2	09	03	2.02	0002	Penyusunan Rencana Kebutuhan Pangan Lokal	Rencana Kebutuhan Pangan Lokal				1 Dokumen	11.680.800	- Kab. Mamuju, Mamuju, Semua Kel/Desa	DANA TRANSFER UMUM-DANA ALOKASI UMUM	Memperkuat Ketahanan Ekonomi Untuk Pertumbuhan Yang Berkualitas dan Berkeadilan	4. Penguatan pertumbuhan ekonomi daerah yang inklusif	Masyarakat		20.500.000	DINAS KETAHANAN PANGAN
	2	09	03	2.02	0003	Pengadaan Cadangan Pangan Pemerintah Kabupaten/Kota	Jumlah Cadangan Pangan Pemerintah Kabupaten/Kota				8,85 Ton	106.193.750	- Kab. Mamuju, Mamuju, Semua Kel/Desa	DANA TRANSFER UMUM-DANA ALOKASI UMUM	Memperkuat Ketahanan Ekonomi Untuk Pertumbuhan Yang Berkualitas dan Berkeadilan	4. Penguatan pertumbuhan ekonomi daerah yang inklusif	Masyarakat		105.575.000	DINAS KETAHANAN PANGAN
	2	09	03	2.02	0004	Pemeliharaan Cadangan Pangan Pemerintah Kabupaten/Kota	Jumlah Cadangan Pangan Pemerintah Kabupaten/Kota yang Terpelihara				8,85 Ton	4.450.000	- Kab. Mamuju, Mamuju, Semua Kel/Desa	DANA TRANSFER UMUM-DANA ALOKASI UMUM	Memperkuat Ketahanan Ekonomi Untuk Pertumbuhan Yang Berkualitas dan Berkeadilan	4. Penguatan pertumbuhan ekonomi daerah yang inklusif	Masyarakat		6.198.790	DINAS KETAHANAN PANGAN
	2	09	03	2.04		Pelaksanaan Pencapaian Target Konsumsi Pangan Perkapita/Tahun sesuai dengan Angka Kecukupan Gizi	Jumlah Dokumen Analisis Konsumsi Pangan	-			1 Dokumen	70.387.800			Memperkuat Ketahanan Ekonomi Untuk Pertumbuhan Yang Berkualitas dan Berkeadilan	4. Penguatan pertumbuhan ekonomi daerah yang inklusif	Masyarakat	-	51.250.000	
	2	09	03	2.04	0001	Penyusunan dan Penetapan Target Konsumsi Pangan Per Kapita Per Tahun	Target Konsumsi Pangan Per Kapita Per Tahun				1 Dokumen	22.997.800	- Kab. Mamuju, Mamuju, Semua Kel/Desa	DANA TRANSFER UMUM-DANA ALOKASI UMUM	Memperkuat Ketahanan Ekonomi Untuk Pertumbuhan Yang Berkualitas dan Berkeadilan	4. Penguatan pertumbuhan ekonomi daerah yang inklusif	Masyarakat		25.625.000	DINAS KETAHANAN PANGAN
	2	09	03	2.04	0002	Pemberdayaan Masyarakat dalam Pengankaragaman Konsumsi Pangan Berbasis Sumber Daya Lokal	Jumlah Pemberdayaan Kelompok Masyarakat dalam Pengankaragaman Konsumsi Pangan Berbasis Sumber Daya Lokal				1 Laporan	47.390.000	- Kab. Mamuju, Mamuju, Semua Kel/Desa	DANA TRANSFER UMUM-DANA ALOKASI UMUM	Memperkuat Ketahanan Ekonomi Untuk Pertumbuhan	4. Penguatan pertumbuhan ekonomi daerah yang inklusif	Masyarakat		25.625.000	DINAS KETAHANAN PANGAN

No	Kode					Urusan / Bidang Urusan / Program / Kegiatan / Sub Kegiatan	Indikator Program / Kegiatan / Sub Kegiatan	Target Akhir Periode Renstra OPD	Realisasi Capaian RENJA OPD Tahun 2022	Prakiraan Capaian Target RENJA OPD Tahun 2023	Capaian Kinerja Dan Kerangka Pendanaan					Kelompok Sasaran	Prakiraan Maju Rencana Tahun 2023		Perangkat Daerah Penanggung Jawab			
											Target 2024	Pagu Indikatif (Rp)	Lokasi	Sumber Dana	Prioritas		Target	Pagu Indikatif (Rp)				
															Nasional					Daerah		
1	2					3	4	5	6	7	8	9	10	11	12	13	14	15	16	17		
															Yang Berkualitas dan Berkeadilan							
53	2	09	04			PROGRAM PENANGANAN KERAWANAN PANGAN	Capaian Analisis Peta Kerentanan dan Ketahanan Pangan	-			100 Persen	37.080.500						-	35.875.000			
	2	09	04	2.01		Penyusunan Peta Kerentanan dan Ketahanan Pangan Kecamatan	Jumlah Dokumen Peta Kerentanan dan Ketahanan Pangan	-			1 Dokumen	17.926.200			Memperkuat Ketahanan Ekonomi Untuk Pertumbuhan Yang Berkualitas dan Berkeadilan	4. Penguatan pertumbuhan ekonomi daerah yang inklusif	Masyarakat dan Dinas Ketahanan Pangan	-	20.500.000			
	2	09	04	2.01	0001	Penyusunan, Pemutakhiran dan Analisis Peta Ketahanan dan Kerentanan Pangan					1 Dokumen	17.926.200	- Kab. Mamuju, Mamuju, Semua Kel/Desa	DANA TRANSFER UMUM-DANA ALOKASI UMUM	Memperkuat Ketahanan Ekonomi Untuk Pertumbuhan Yang Berkualitas dan Berkeadilan	4. Penguatan pertumbuhan ekonomi daerah yang inklusif	Masyarakat dan Dinas Ketahanan Pangan	-	20.500.000	DINAS KETAHANAN PANGAN		
	2	09	04	2.02		Penanganan Kerawanan Pangan Kewenangan Kabupaten/Kota	-	-			-	19.154.300			-	4. Penguatan pertumbuhan ekonomi daerah yang inklusif	-	-	15.375.000			
	2	09	04	2.02	0003	Koordinasi dan Sinkronisasi Penanganan Kerawanan Pangan dan Gizi Kabupaten/Kota					12 Laporan	19.154.300	- Kab. Mamuju, Mamuju, Semua Kel/Desa	DANA TRANSFER UMUM-DANA ALOKASI UMUM	-	4. Penguatan pertumbuhan ekonomi daerah yang inklusif	-	-	15.375.000	DINAS KETAHANAN PANGAN		
							Jumlah koordinasi dan sinkronisasi penanganan kerawanan pangan dan gizi kabupaten/kota				12 Laporan	19.154.300	- Kab. Mamuju, Mamuju, Semua Kel/Desa	DANA TRANSFER UMUM-DANA ALOKASI UMUM	-	4. Penguatan pertumbuhan ekonomi daerah yang inklusif	-	-	15.375.000	DINAS KETAHANAN PANGAN		
54	2	09	05			PROGRAM PENGAWASAN KEAMANAN PANGAN	Capaian Analisis Peta Kerentanan dan Ketahanan Pangan Persentase PSAT yang memenuhi Syarat Keamanan dan Mutu Pangan	-			100 Persen 85 Persen	14.916.400						-	25.625.000			
	2	09	05	2.01		Pelaksanaan Pengawasan Keamanan Pangan Segar Daerah Kabupaten/Kota	Persentase Pengawasan Keamanan Pangan Segar	-			100 Dokumen	14.916.400			Memperkuat Ketahanan Ekonomi Untuk Pertumbuhan Yang Berkualitas dan Berkeadilan	4. Penguatan pertumbuhan ekonomi daerah yang inklusif	Masyarakat dan Pelaku Usaha	-	25.625.000			
	2	09	05	2.01	0004	Rekomendasi Keamanan Pangan Segar Asal Tumbuhan Daerah Kabupaten/Kota					1 Dokumen	14.916.400	- Kab. Mamuju, Mamuju, Semua Kel/Desa	DANA TRANSFER UMUM-DANA ALOKASI UMUM	Memperkuat Ketahanan Ekonomi Untuk Pertumbuhan Yang Berkualitas dan Berkeadilan	4. Penguatan pertumbuhan ekonomi daerah yang inklusif	Masyarakat dan Pelaku Usaha	-	25.625.000	DINAS KETAHANAN PANGAN		
						DINAS LINGKUNGAN HIDUP DAN KEBERSIHAN						11.241.423.068								12.305.408.039,80		
	2					URUSAN PEMERINTAHAN WAJIB YANG TIDAK BERKAITAN DENGAN PELAYANAN DASAR						11.241.423.068									12.305.408.039,80	
	2	11				URUSAN PEMERINTAHAN BIDANG LINGKUNGAN HIDUP						11.241.423.068									12.305.408.039,80	
55	2	11	01			PROGRAM PENUNJANG URUSAN PEMERINTAHAN DAERAH KABUPATEN/KOTA	Indeks Kualitas Penunjang Urusan Pemerintahan Daerah	-			100 Persen	3.953.973.132							-	4.279.405.359,80		
	2	11	01	2.01		Perencanaan, Penganggaran, dan Evaluasi Kinerja Perangkat Daerah	Persentase ketersediaan dokumen perencanaan, penganggaran dan evaluasi kinerja perangkat daerah	-			100 Persen	15.925.200			-	4.2.1. Peningkatan Koordinasi Perencanaan, Pelaksanaan dan Pengawasan 5. Pengembangan tata kelola pemerintahan yang	Dinas Lingkungan Hidup dan Kebersihan	-	19.053.320			

No	Kode						Urusan / Bidang Urusan / Program / Kegiatan / Sub Kegiatan	Indikator Program / Kegiatan / Sub Kegiatan	Target Akhir Periode Renstra OPD	Realisasi Capaian RENJA OPD Tahun 2022	Prakiraan Capaian Target RENJA OPD Tahun 2023	Capaian Kinerja Dan Kerangka Pendanaan					Kelompok Sasaran	Prakiraan Maju Rencana Tahun 2023		Perangkat Daerah Penanggung Jawab	
												Target 2024	Pagu Indikatif (Rp)	Lokasi	Sumber Dana	Prioritas		Target	Pagu Indikatif (Rp)		
																Nasional					Daerah
1	2	3	4	5	6	7	8	9	10	11	12	13	14	15	16	17					
												terbuka dan responsive									
	2	11	01	2.01	0001	Penyusunan Dokumen Perencanaan Perangkat Daerah															
						Jumlah Dokumen Perencanaan Perangkat Daerah					2 Dokumen	1.943.200	- Kab. Mamuju, Mamuju, Semua Kel/Desa	DANA TRANSFER UMUM-DANA ALOKASI UMUM	-	4.2.1. Peningkatan Koordinasi Perencanaan, Pelaksanaan dan Pengawasan 5. Pengembangan tata kelola pemerintahan yang terbuka dan responsive	Dinas Lingkungan Hidup dan Kebersihan		2.463.560	DINAS LINGKUNGAN HIDUP DAN KEBERSIHAN	
	2	11	01	2.01	0002	Koordinasi dan Penyusunan Dokumen RKA-SKPD															
						Jumlah Dokumen RKA-SKPD dan Laporan Hasil Koordinasi Penyusunan Dokumen RKA-SKPD					1 Dokumen	4.514.000	- Kab. Mamuju, Simboro dan Kepulauan, Semua Kel/Desa	DANA TRANSFER UMUM-DANA ALOKASI UMUM	-	5. Pengembangan tata kelola pemerintahan yang terbuka dan responsive	Dinas Lingkungan Hidup dan Kebersihan		5.076.720	DINAS LINGKUNGAN HIDUP DAN KEBERSIHAN	
	2	11	01	2.01	0003	Koordinasi dan Penyusunan Dokumen Perubahan RKA-SKPD															
						Jumlah Dokumen Perubahan RKA-SKPD dan Laporan Hasil Koordinasi Penyusunan Dokumen Perubahan RKA-SKPD					1 Dokumen	4.514.000	- Kab. Mamuju, Simboro dan Kepulauan, Semua Kel/Desa	DANA TRANSFER UMUM-DANA ALOKASI UMUM	-	5. Pengembangan tata kelola pemerintahan yang terbuka dan responsive	Dinas Lingkungan Hidup dan Kebersihan		5.076.720	DINAS LINGKUNGAN HIDUP DAN KEBERSIHAN	
	2	11	01	2.01	0004	Koordinasi dan Penyusunan DPA-SKPD															
						Jumlah Dokumen DPA-SKPD dan Laporan Hasil Koordinasi Penyusunan Dokumen DPA-SKPD					1 Dokumen	1.022.000	- Kab. Mamuju, Simboro dan Kepulauan, Semua Kel/Desa	DANA TRANSFER UMUM-DANA ALOKASI UMUM	-	5. Pengembangan tata kelola pemerintahan yang terbuka dan responsive	Dinas Lingkungan Hidup dan Kebersihan		1.233.320	DINAS LINGKUNGAN HIDUP DAN KEBERSIHAN	
	2	11	01	2.01	0005	Koordinasi dan Penyusunan Perubahan DPA- SKPD															
						Jumlah Dokumen Perubahan DPA-SKPD dan Laporan Hasil Koordinasi Penyusunan Dokumen Perubahan DPA-SKPD					1 Dokumen	1.022.000	- Kab. Mamuju, Simboro dan Kepulauan, Semua Kel/Desa	DANA TRANSFER UMUM-DANA ALOKASI UMUM	-	5. Pengembangan tata kelola pemerintahan yang terbuka dan responsive	Dinas Lingkungan Hidup dan Kebersihan		1.233.320	DINAS LINGKUNGAN HIDUP DAN KEBERSIHAN	
	2	11	01	2.01	0007	Evaluasi Kinerja Perangkat Daerah															
						Jumlah Laporan Evaluasi Kinerja Perangkat Daerah					4 Laporan	2.910.000	- Kab. Mamuju, Simboro dan Kepulauan, Semua Kel/Desa	DANA TRANSFER UMUM-DANA ALOKASI UMUM	-	5. Pengembangan tata kelola pemerintahan yang terbuka dan responsive	Dinas Lingkungan Hidup dan Kebersihan		3.969.680	DINAS LINGKUNGAN HIDUP DAN KEBERSIHAN	
	2	11	01	2.02		Administrasi Keuangan Perangkat Daerah	Persentase dokumen administrasi Keuangan Perangkat Daerah	-			100 Persen	3.619.061.718			-	5. Pengembangan tata kelola pemerintahan yang terbuka dan responsive	Dinas Lingkungan Hidup dan Kebersihan	-	3.977.019.109,80		
	2	11	01	2.02	0001	Penyediaan Gaji dan Tunjangan ASN															
						Jumlah Orang yang Menerima Gaji dan Tunjangan ASN					52 Orang/bulan	3.523.039.068	- Kab. Mamuju, Simboro dan Kepulauan, Semua Kel/Desa	DANA TRANSFER UMUM-DANA ALOKASI UMUM	-	5. Pengembangan tata kelola pemerintahan yang terbuka dan responsive	Dinas Lingkungan Hidup dan Kebersihan		3.875.342.974,80	DINAS LINGKUNGAN HIDUP DAN KEBERSIHAN	
	2	11	01	2.02	0003	Pelaksanaan Penatausahaan dan Pengujian/Verifikasi Keuangan SKPD															
						Jumlah Dokumen Penatausahaan dan Pengujian/Verifikasi Keuangan SKPD					12 Dokumen	47.481.000	- Kab. Mamuju, Simboro dan Kepulauan,	DANA TRANSFER UMUM-DANA	-	5. Pengembangan tata kelola pemerintahan yang	Dinas Lingkungan Hidup dan Kebersihan		50.085.200	DINAS LINGKUNGAN HIDUP DAN KEBERSIHAN	

No	Kode					Urusan / Bidang Urusan / Program / Kegiatan / Sub Kegiatan	Indikator Program / Kegiatan / Sub Kegiatan	Target Akhir Periode Renstra OPD	Realisasi Capaian RENJA OPD Tahun 2022	Prakiraan Capaian Target RENJA OPD Tahun 2023	Capaian Kinerja Dan Kerangka Pendanaan					Kelompok Sasaran	Prakiraan Maju Rencana Tahun 2023		Perangkat Daerah Penanggung Jawab	
											Target 2024	Pagu Indikatif (Rp)	Lokasi	Sumber Dana	Prioritas		Target	Pagu Indikatif (Rp)		
															Nasional					Daerah
1	2					3	4	5	6	7	8	9	10	11	12	13	14	15	16	17
	2	11	01	2.02	0005	Koordinasi dan Penyusunan Laporan Keuangan Akhir Tahun SKPD	Jumlah Laporan Keuangan Akhir Tahun SKPD dan Laporan Hasil Koordinasi Penyusunan Laporan Keuangan Akhir Tahun SKPD				1 Laporan	1.643.000	- Kab. Mamuju, Simboro dan Kepulauan, Semua Kel/Desa	DANA TRANSFER UMUM-DANA ALOKASI UMUM	-	5. Pengembangan tata kelola pemerintahan yang terbuka dan responsive	Dinas Lingkungan Hidup dan Kebersihan		1.927.420	DINAS LINGKUNGAN HIDUP DAN KEBERSIHAN
	2	11	01	2.03	0007	Koordinasi dan Penyusunan Laporan Keuangan Bulanan/ Triwulanan/ Semesteran SKPD	Jumlah Laporan Keuangan Bulanan/ Triwulanan/ Semesteran SKPD dan Laporan Koordinasi Penyusunan Laporan Keuangan Bulanan/Triwulanan/Semesteran SKPD				12 Laporan	46.898.650	- Kab. Mamuju, Simboro dan Kepulauan, Semua Kel/Desa	DANA TRANSFER UMUM-DANA ALOKASI UMUM	-	5. Pengembangan tata kelola pemerintahan yang terbuka dan responsive	Dinas Lingkungan Hidup dan Kebersihan		49.663.515	DINAS LINGKUNGAN HIDUP DAN KEBERSIHAN
	2	11	01	2.03		Administrasi Barang Milik Daerah pada Perangkat Daerah	Persentase Dokumen Administrasi Barang Milik Daerah	-			100 Persen	5.195.400			-	5. Pengembangan tata kelola pemerintahan yang terbuka dan responsive	Dinas Lingkungan Hidup dan Kebersihan		5.859.480	
	2	11	01	2.03	0006	Penatausahaan Barang Milik Daerah pada SKPD	Jumlah Laporan Penatausahaan Barang Milik Daerah pada SKPD				1 Laporan	5.195.400	- Kab. Mamuju, Simboro dan Kepulauan, Semua Kel/Desa	DANA TRANSFER UMUM-DANA ALOKASI UMUM	-	5. Pengembangan tata kelola pemerintahan yang terbuka dan responsive	Dinas Lingkungan Hidup dan Kebersihan		5.859.480	DINAS LINGKUNGAN HIDUP DAN KEBERSIHAN
	2	11	01	2.06		Administrasi Umum Perangkat Daerah	Persentase dokumen administrasi Umum Perangkat Daerah	-			100 Persen	110.687.500			-	5. Pengembangan tata kelola pemerintahan yang terbuka dan responsive	Dinas Lingkungan Hidup dan Kebersihan		112.259.840	
	2	11	01	2.06	0001	Penyediaan Komponen Instalasi Listrik/Penerangan Bangunan Kantor	Jumlah Paket Komponen Instalasi Listrik/Penerangan Bangunan Kantor yang Disediakan				1 Paket	1.070.000	- Kab. Mamuju, Simboro dan Kepulauan, Semua Kel/Desa	DANA TRANSFER UMUM-DANA ALOKASI UMUM	-	5. Pengembangan tata kelola pemerintahan yang terbuka dan responsive	Dinas Lingkungan Hidup dan Kebersihan		1.177.000	DINAS LINGKUNGAN HIDUP DAN KEBERSIHAN
	2	11	01	2.06	0003	Penyediaan Peralatan Rumah Tangga	Jumlah Paket Peralatan Rumah Tangga yang Disediakan				1 Paket	903.200	- Kab. Mamuju, Simboro dan Kepulauan, Semua Kel/Desa	DANA TRANSFER UMUM-DANA ALOKASI UMUM	-	5. Pengembangan tata kelola pemerintahan yang terbuka dan responsive	Dinas Lingkungan Hidup dan Kebersihan		1.143.560	DINAS LINGKUNGAN HIDUP DAN KEBERSIHAN
	2	11	01	2.06	0004	Penyediaan Bahan Logistik Kantor	Jumlah Paket Bahan Logistik Kantor yang Disediakan				1 Paket	13.504.800	- Kab. Mamuju, Simboro dan Kepulauan, Semua Kel/Desa	DANA TRANSFER UMUM-DANA ALOKASI UMUM	-	5. Pengembangan tata kelola pemerintahan yang terbuka dan responsive	Dinas Lingkungan Hidup dan Kebersihan		20.646.340	DINAS LINGKUNGAN HIDUP DAN KEBERSIHAN
	2	11	01	2.06	0005	Penyediaan Barang Cetak dan Penggandaan	Jumlah Paket Barang Cetak dan Penggandaan yang Disediakan				2 Paket	7.707.500	- Kab. Mamuju, Simboro dan Kepulauan, Semua Kel/Desa	DANA TRANSFER UMUM-DANA ALOKASI UMUM	-	5. Pengembangan tata kelola pemerintahan yang terbuka dan responsive	Dinas Lingkungan Hidup dan Kebersihan		6.874.340	DINAS LINGKUNGAN HIDUP DAN KEBERSIHAN
	2	11	01	2.06	0008	Fasilitasi Kunjungan Tamu	Jumlah Laporan Fasilitasi Kunjungan Tamu				5 Laporan	3.975.000	- Kab. Mamuju, Simboro dan Kepulauan,	DANA TRANSFER UMUM-DANA	-	5. Pengembangan tata kelola pemerintahan yang	Dinas Lingkungan Hidup dan Kebersihan		4.372.500	DINAS LINGKUNGAN HIDUP DAN KEBERSIHAN

No	Kode					Urusan / Bidang Urusan / Program / Kegiatan / Sub Kegiatan	Indikator Program / Kegiatan / Sub Kegiatan	Target Akhir Periode Renstra OPD	Realisasi Capaian RENJA OPD Tahun 2022	Prakiraan Capaian Target RENJA OPD Tahun 2023	Capaian Kinerja Dan Kerangka Pendanaan					Kelompok Sasaran	Prakiraan Maju Rencana Tahun 2023		Perangkat Daerah Penanggung Jawab	
											Target 2024	Pagu Indikatif (Rp)	Lokasi	Sumber Dana	Prioritas		Target	Pagu Indikatif (Rp)		
															Nasional					Daerah
1	2	3	4	5	6	7	8	9	10	11	12	13	14	15	16	17				
										Semua Kel/Desa	ALOKASI UMUM		terbuka dan responsive							
2	11	01	2.06	0009	Penyelenggaraan Rapat Koordinasi dan Konsultasi SKPD	Jumlah Laporan Penyelenggaraan Rapat Koordinasi dan Konsultasi SKPD				2 Laporan	83.527.000	- Semua Kota/Kab, Semua Kecamatan, Semua Kel/Desa	DANA TRANSFER UMUM-DANA ALOKASI UMUM	-	5. Pengembangan tata kelola pemerintahan yang terbuka dan responsive	Dinas Lingkungan Hidup dan Kebersihan		78.046.100	DINAS LINGKUNGAN HIDUP DAN KEBERSIHAN	
2	11	01	2.07		Pengadaan Barang Milik Daerah Penunjang Urusan Pemerintah Daerah	Persentase dokumen administrasi Pengadaan barang milik daerah	-			100 Persen	15.600.000			-	5. Pengembangan tata kelola pemerintahan yang terbuka dan responsive	-	-	17.160.000		
2	11	01	2.07	0005	Pengadaan Mebel	Jumlah Paket Mebel yang Disediakan				5 Unit	3.600.000	- Kab. Mamuju, Simboro dan Kepulauan, Semua Kel/Desa	DANA TRANSFER UMUM-DANA ALOKASI UMUM	-	5. Pengembangan tata kelola pemerintahan yang terbuka dan responsive	-		3.960.000	DINAS LINGKUNGAN HIDUP DAN KEBERSIHAN	
2	11	01	2.07	0006	Pengadaan Peralatan dan Mesin Lainnya	Jumlah Unit Peralatan dan Mesin Lainnya yang Disediakan				2 Unit	12.000.000	- Kab. Mamuju, Simboro dan Kepulauan, Semua Kel/Desa	DANA TRANSFER UMUM-DANA ALOKASI UMUM	-	5. Pengembangan tata kelola pemerintahan yang terbuka dan responsive	-		13.200.000	DINAS LINGKUNGAN HIDUP DAN KEBERSIHAN	
2	11	01	2.08		Penyediaan Jasa Penunjang Urusan Pemerintahan Daerah	Persentase ketersediaan jasa penunjang urusan pemerintah daerah	-			100 Persen	142.384.000			-	5. Pengembangan tata kelola pemerintahan yang terbuka dan responsive	-	-	99.542.400		
2	11	01	2.08	0002	Penyediaan Jasa Komunikasi, Sumber Daya Air dan Listrik	Jumlah Laporan Penyediaan Jasa Komunikasi, Sumber Daya Air dan Listrik yang Disediakan				3 Laporan	89.584.000	- Kab. Mamuju, Simboro dan Kepulauan, Semua Kel/Desa	DANA TRANSFER UMUM-DANA ALOKASI UMUM	-	5. Pengembangan tata kelola pemerintahan yang terbuka dan responsive	-		98.542.400	DINAS LINGKUNGAN HIDUP DAN KEBERSIHAN	
2	11	01	2.08	0004	Penyediaan Jasa Pelayanan Umum Kantor	Jumlah Laporan Penyediaan Jasa Pelayanan Umum Kantor yang Disediakan				10 Laporan	52.800.000	- Kab. Mamuju, Simboro dan Kepulauan, Semua Kel/Desa	DANA TRANSFER UMUM-DANA ALOKASI UMUM	-	5. Pengembangan tata kelola pemerintahan yang terbuka dan responsive	-		1.000.000	DINAS LINGKUNGAN HIDUP DAN KEBERSIHAN	
2	11	01	2.09		Pemeliharaan Barang Milik Daerah Penunjang Urusan Pemerintahan Daerah	Persentase barang milik daerah yang dipelihara	-			100 Persen	45.119.314			-	5. Pengembangan tata kelola pemerintahan yang terbuka dan responsive	Dinas Lingkungan Hidup dan Kebersihan	-	48.511.210		
2	11	01	2.09	0001	Penyediaan Jasa Pemeliharaan, Biaya Pemeliharaan, dan Pajak Kendaraan Perorangan Dinas atau Kendaraan Dinas Jabatan	Jumlah Kendaraan Perorangan Dinas atau Kendaraan Dinas Jabatan yang Dipelihara dan Dibayarkan Pajaknya				6 Unit	36.785.000	- Kab. Mamuju, Simboro dan Kepulauan, Semua Kel/Desa	DANA TRANSFER UMUM-DANA ALOKASI UMUM	-	5. Pengembangan tata kelola pemerintahan yang terbuka dan responsive	Dinas Lingkungan Hidup dan Kebersihan		36.740.000	DINAS LINGKUNGAN HIDUP DAN KEBERSIHAN	
2	11	01	2.09	0006	Pemeliharaan Peralatan dan Mesin Lainnya	Jumlah Peralatan dan Mesin Lainnya yang Dipelihara				10 Unit	5.424.300	- Kab. Mamuju, Simboro dan Kepulauan, Semua Kel/Desa	DANA TRANSFER UMUM-DANA ALOKASI UMUM	-	5. Pengembangan tata kelola pemerintahan yang terbuka dan responsive	Dinas Lingkungan Hidup dan Kebersihan		5.966.730	DINAS LINGKUNGAN HIDUP DAN KEBERSIHAN	
2	11	01	2.09	0010	Pemeliharaan/Rehabilitasi Sarana dan Prasarana Gedung Kantor atau Bangunan Lainnya															

No	Kode					Urusan / Bidang Urusan / Program / Kegiatan / Sub Kegiatan	Indikator Program / Kegiatan / Sub Kegiatan	Target Akhir Periode Renstra OPD	Realisasi Capaian RENJA OPD Tahun 2022	Prakiraan Capaian Target RENJA OPD Tahun 2023	Capaian Kinerja Dan Kerangka Pendanaan					Kelompok Sasaran	Prakiraan Maju Rencana Tahun 2023		Perangkat Daerah Penanggung Jawab	
											Target 2024	Pagu Indikatif (Rp)	Lokasi	Sumber Dana	Prioritas		Target	Pagu Indikatif (Rp)		
															Nasional					Daerah
1	2	3	4	5	6	7	8	9	10	11	12	13	14	15	16	17				
						Jumlah Sarana dan Prasarana Gedung Kantor atau Bangunan Lainnya yang Dipelihara/Direhabilitasi					1 Unit	2.910.014	- Kab. Mamuju, Simboro dan Kepulauan, Semua Kel/Desa	DANA TRANSFER UMUM-DANA ALOKASI UMUM	-	5. Pengembangan tata kelola pemerintahan yang terbuka dan responsive	Dinas Lingkungan Hidup dan Kebersihan		5.804.480	DINAS LINGKUNGAN HIDUP DAN KEBERSIHAN
56	2	11	02			PROGRAM PERENCANAAN LINGKUNGAN HIDUP	Persentase penyusunan dokumen perencanaan lingkungan hidup	-			100 Persen	100.000						-	1.000.000	
	2	11	02	2.02		Penyelenggaraan Kajian Lingkungan Hidup Strategis (KLHS) Kabupaten/Kota	Jumlah Dokumen Kajian Lingkungan Hidup Strategis (KLHS)	-			1 Dokumen	100.000			Membangun Lingkungan Hidup, Meningkatkan Ketahanan Bencana Dan Perubahan Iklim	1. Pemerataan kualitas sarana dan prasarana wilayah dan pelestarian lingkungan hidup	Kabupaten Mamuju	-	1.000.000	
	2	11	02	2.02	0002	Pembuatan dan Pelaksanaan KLHS RPJPD/RPJMD														
						Jumlah Dokumen KLHS RPJPD/RPJMD Kabupaten/Kota yang Disusun					1 Dokumen	100.000	- Kab. Mamuju, Simboro dan Kepulauan, Semua Kel/Desa	DANA TRANSFER UMUM-DANA ALOKASI UMUM	Membangun Lingkungan Hidup, Meningkatkan Ketahanan Bencana Dan Perubahan Iklim	1. Pemerataan kualitas sarana dan prasarana wilayah dan pelestarian lingkungan hidup	Kabupaten Mamuju		1.000.000	DINAS LINGKUNGAN HIDUP DAN KEBERSIHAN
57	2	11	03			PROGRAM PENGENDALIAN PENCEMARAN DAN/ATAU KERUSAKAN LINGKUNGAN HIDUP	Persentase Jumlah Sumber Pencemar Berkurang	-			15 Persen	95.276.300						-	133.213.740	
	2	11	03	2.01		Pencegahan Pencemaran dan/atau Kerusakan Lingkungan Hidup Kabupaten/Kota	Persentase peningkatan pencegahan pencemaran lingkungan hidup	-			3 Sampel	95.176.300			Membangun Lingkungan Hidup, Meningkatkan Ketahanan Bencana Dan Perubahan Iklim	1. Pemerataan kualitas sarana dan prasarana wilayah dan pelestarian lingkungan hidup	Kabupaten Mamuju	-	132.113.740	
	2	11	03	2.01	0001	Koordinasi, Sinkronisasi, dan Pelaksanaan Pencegahan Pencemaran Lingkungan Hidup Dilaksanakan Terhadap Media Tanah, Air, Udara, dan Laut														
						Jumlah Dokumen Uji Kualitas Lingkungan Hidup Dilaksanakan Terhadap Media Tanah, Air, Udara, dan Laut					1 Dokumen	68.827.800	- Kab. Mamuju, Simboro dan Kepulauan, Semua Kel/Desa	DANA TRANSFER UMUM-DANA ALOKASI UMUM	Membangun Lingkungan Hidup, Meningkatkan Ketahanan Bencana Dan Perubahan Iklim	1. Pemerataan kualitas sarana dan prasarana wilayah dan pelestarian lingkungan hidup	Kabupaten Mamuju		99.000.000	DINAS LINGKUNGAN HIDUP DAN KEBERSIHAN
	2	11	03	2.01	0002	Koordinasi, Sinkronisasi dan Pelaksanaan Pengendalian Emisi Gas Rumah Kaca, Mitigasi dan Adaptasi Perubahan Iklim														
						Jumlah Dokumen Hasil Koordinasi dan Sinkronisasi Inventarisasi Gas Rumah Kaca dari Sektor Lingkungan Hidup yang Dilaksanakan					1 Dokumen	26.348.500	- Kab. Mamuju, Simboro dan Kepulauan, Semua Kel/Desa	DANA TRANSFER UMUM-DANA ALOKASI UMUM	Membangun Lingkungan Hidup, Meningkatkan Ketahanan Bencana Dan Perubahan Iklim	1. Pemerataan kualitas sarana dan prasarana wilayah dan pelestarian lingkungan hidup	Kabupaten Mamuju		33.113.740	DINAS LINGKUNGAN HIDUP DAN KEBERSIHAN
	2	11	03	2.02		Penanggulangan Pencemaran dan/atau Kerusakan Lingkungan Hidup Kabupaten/Kota	Persentase penurunan pencemaran dan/atau kerusakan lingkungan hidup	-			1 Kecamatan	100.000			Membangun Lingkungan Hidup, Meningkatkan Ketahanan Bencana Dan Perubahan Iklim	1. Pemerataan kualitas sarana dan prasarana wilayah dan pelestarian lingkungan hidup	Masyarakat	-	1.100.000	
	2	11	03	2.02	0001	Pemberian Informasi Peringatan Pencemaran dan/atau Kerusakan Lingkungan Hidup pada Masyarakat														
						Jumlah Laporan Sosialisasi Informasi Peringatan Pencemaran dan/atau Kerusakan Lingkungan Hidup pada Masyarakat di Kabupaten/Kota yang Dilaksanakan					1 Laporan	100.000	- Kab. Mamuju, Kalukku, Semua Kel/Desa	DANA TRANSFER UMUM-DANA ALOKASI UMUM	Membangun Lingkungan Hidup, Meningkatkan Ketahanan	1. Pemerataan kualitas sarana dan prasarana wilayah dan pelestarian lingkungan hidup	Masyarakat		1.100.000	DINAS LINGKUNGAN HIDUP DAN KEBERSIHAN

No	Kode						Urusan / Bidang Urusan / Program / Kegiatan / Sub Kegiatan	Indikator Program / Kegiatan / Sub Kegiatan	Target Akhir Periode Renstra OPD	Realisasi Capaian RENJA OPD Tahun 2022	Prakiraan Capaian Target RENJA OPD Tahun 2023	Capaian Kinerja Dan Kerangka Pendanaan					Kelompok Sasaran	Prakiraan Maju Rencana Tahun 2023		Perangkat Daerah Penanggung Jawab		
												Target 2024	Pagu Indikatif (Rp)	Lokasi	Sumber Dana	Prioritas		Target	Pagu Indikatif (Rp)			
																Nasional					Daerah	
1	2						3	4	5	6	7	8	9	10	11	12	13	14	15	16	17	
																Bencana Dan Perubahan Iklim						
58	2	11	04				PROGRAM PENGELOLAAN KEANEKARAGAMAN HAYATI (KEHATI)	Persentase Luasan Ruang Terbuka Hijau Tercapai	-			0.01 Persen	365.401.000									
	2	11	04	2.01			Pengelolaan Keaneekaragaman Hayati Kabupaten/Kota	Jumlah Dokumen profil hayati sebagai data dasar penetapan venema hayati	-			100 Persen	365.401.000			Membangun Lingkungan Hidup, Meningkatkan Ketahanan Bencana Dan Perubahan Iklim	1. Pemerataan kualitas sarana dan prasarana wilayah dan pelestarian lingkungan hidup	Kecamatan Mamuju dan Kecamatan Simboro	-		385.000.000	
	2	11	04	2.01	0004		Pengelolaan Ruang Terbuka Hijau (RTH)															
								Luas RTH yang Dikelola Lingkup Kewenangan Kabupaten/Kota				11.545 Ha	365.401.000	- Kab. Mamuju, Simboro dan Kepulauan, Semua Kel/Desa	DANA TRANSFER UMUM-DANA ALOKASI UMUM	Membangun Lingkungan Hidup, Meningkatkan Ketahanan Bencana Dan Perubahan Iklim	1. Pemerataan kualitas sarana dan prasarana wilayah dan pelestarian lingkungan hidup	Kecamatan Mamuju dan Kecamatan Simboro			385.000.000	DINAS LINGKUNGAN HIDUP DAN KEBERSIHAN
59	2	11	05				PROGRAM PENGENDALIAN BAHAN BERBAHAYA DAN BERACUN (B3) DAN LIMBAH BAHAN BERBAHAYA DAN BERACUN (LIMBAH B3)	Persentase Usagha / Kegiatan Penghasil Limbah B3 yang melakukan Pengelolaan Limbah B3	-			100 Persen	26.200.000									33.092.400
	2	11	05	2.01			Penyimpanan sementara Limbah B3	Dokumen Izin Penyimpanan Limbah B3	-			1 Persen	26.200.000			Membangun Lingkungan Hidup, Meningkatkan Ketahanan Bencana Dan Perubahan Iklim	1. Pemerataan kualitas sarana dan prasarana wilayah dan pelestarian lingkungan hidup	Pelaku Usaha	-		33.092.400	
	2	11	05	2.01	0001		Fasilitasi Pemenuhan Komitmen Izin Penyimpanan sementara Limbah B3 Dilaksanakan Melalui Sistem Pelayanan Perizinan Berusaha Terintegrasi Secara Elektronik															
								Jumlah Fasilitasi Persetujuan/Izin Penyimpanan sementara Limbah B3 yang Dilaksanakan Melalui Sistem Pelayanan Perizinan Berusaha Terintegrasi Secara Elektronik				1 Dokumen	26.200.000	- Kab. Mamuju, Simboro dan Kepulauan, Semua Kel/Desa	DANA TRANSFER UMUM-DANA ALOKASI UMUM	Membangun Lingkungan Hidup, Meningkatkan Ketahanan Bencana Dan Perubahan Iklim	1. Pemerataan kualitas sarana dan prasarana wilayah dan pelestarian lingkungan hidup	Pelaku Usaha			33.092.400	DINAS LINGKUNGAN HIDUP DAN KEBERSIHAN
60	2	11	06				PROGRAM PEMBINAAN DAN PENGAWASAN TERHADAP IZIN LINGKUNGAN DAN IZIN PERLINDUNGAN DAN PENGELOLAAN LINGKUNGAN HIDUP (PPLH)	Persentase Pembinaan dan Pengawasan terkait ketaatan penanggung jawab usaha dan/atau kegiatan yang diawasi ketaatannya terhadap izin lingkungan, izin PPLH dan PUU LH d yang diterbitkan oleh Pemerintah Daerah kabupaten/kota	-			10 Persen	40.985.000									55.203.500
	2	11	06	2.01			Pembinaan dan Pengawasan Terhadap Usaha dan/atau Kegiatan yang Izin Lingkungan dan Izin PPLH Diterbitkan oleh Pemerintah Daerah Kabupaten/Kota	Ketaatan penanggung jawab usaha dan/atau kegiatan terhadap izin lingkungan, izin PPLH dan PUU LH yang diterbitkan oleh Pemerintah Daerah Kab/Kota	-			30 Usaha	40.985.000				1. Pemerataan kualitas sarana dan prasarana wilayah dan pelestarian lingkungan hidup	Pelaku Usaha	-		55.203.500	
	2	11	06	2.01	0001		Fasilitasi Pemenuhan Ketentuan dan Kewajiban Izin Lingkungan dan/atau Izin PPLH															

No	Kode					Urusan / Bidang Urusan / Program / Kegiatan / Sub Kegiatan	Indikator Program / Kegiatan / Sub Kegiatan	Target Akhir Periode Renstra OPD	Realisasi Capaian RENJA OPD Tahun 2022	Prakiraan Capaian Target RENJA OPD Tahun 2023	Capaian Kinerja Dan Kerangka Pendanaan				Kelompok Sasaran	Prakiraan Maju Rencana Tahun 2023		Perangkat Daerah Penanggung Jawab		
											Target 2024	Pagu Indikatif (Rp)	Lokasi	Sumber Dana		Prioritas			Target	Pagu Indikatif (Rp)
																Nasional	Daerah			
1	2	3	4	5	6	7	8	9	10	11	12	13	14	15	16	17				
						Jumlah Rekomendasi dan/atau Persetujuan Teknis, Persetujuan Lingkungan, dan Surat Kelayakan Operasi yang Diberikan					5 Dokumen	13.660.000	- Kab. Mamuju, Simboro dan Kepulauan, Semua Kel/Desa	DANA TRANSFER UMUM-DANA ALOKASI UMUM	-	1. Pemerataan kualitas sarana dan prasarana wilayah dan pelestarian lingkungan hidup	Pelaku Usaha		21.582.000	DINAS LINGKUNGAN HIDUP DAN KEBERSIHAN
	2	11	06	2.01	0005	Pengawasan Perizinan Berusaha atau Persetujuan Pemerintah terkait Persetujuan Lingkungan yang diterbitkan oleh Pemerintah Daerah Provinsi dan Peraturan Perundang-undangan di bidang Perlindungan dan Pengelolaan Lingkungan Hidup														
						Jumlah Badan usaha dan/atau kegiatan yang diawasi					30 Badan Usaha	27.325.000	- Kab. Mamuju, Semua Kecamatan, Semua Kel/Desa	DANA TRANSFER UMUM-DANA ALOKASI UMUM	-	1. Pemerataan kualitas sarana dan prasarana wilayah dan pelestarian lingkungan hidup	Pelaku Usaha		33.621.500	DINAS LINGKUNGAN HIDUP DAN KEBERSIHAN
61	2	11	09			PROGRAM PENGHARGAAN LINGKUNGAN HIDUP UNTUK MASYARAKAT	Terfasilitasi pemberian penghargaan lingkungan hidup	-			100 Persen	25.069.000						-	33.308.000	
	2	11	09	2.01		Pemberian Penghargaan Lingkungan Hidup Tingkat Daerah Kabupaten/Kota	Jumlah Penghargaan	-			1 Penghargaan	25.069.000			Membangun Lingkungan Hidup, Meningkatkan Ketahanan Bencana Dan Perubahan Iklim	1. Pemerataan kualitas sarana dan prasarana wilayah dan pelestarian lingkungan hidup	Sekolah	-	33.308.000	
	2	11	09	2.01	0001	Penilaian Kinerja Masyarakat/Lembaga Masyarakat/Dunia Usaha/Dunia Pendidikan/Filantropi dalam Perlindungan dan Pengelolaan Lingkungan Hidup														
						Jumlah Masyarakat/Lembaga Masyarakat/Dunia Usaha/Dunia Pendidikan/Filantropi yang Dinilai Kinerjanya dalam rangka PPLH					1 Entitas	25.069.000	- Kab. Mamuju, Mamuju, Semua Kel/Desa	DANA TRANSFER UMUM-DANA ALOKASI UMUM	Membangun Lingkungan Hidup, Meningkatkan Ketahanan Bencana Dan Perubahan Iklim	1. Pemerataan kualitas sarana dan prasarana wilayah dan pelestarian lingkungan hidup	Sekolah		33.308.000	DINAS LINGKUNGAN HIDUP DAN KEBERSIHAN
62	2	11	11			PROGRAM PENGELOLAAN PERSAMPAHAN	Persentase jumlah sampah yang tertangani	-			15 Persen	6.734.418.636						-	7.385.185.040	
	2	11	11	2.01		Pengelolaan Sampah	" Timbulan sampah yang ditangani "	-			45.938 Ton	6.734.418.636			Membangun Lingkungan Hidup, Meningkatkan Ketahanan Bencana Dan Perubahan Iklim	1. Pemerataan kualitas sarana dan prasarana wilayah dan pelestarian lingkungan hidup	Msasyarakat	-	7.385.185.040	
	2	11	11	2.01	0004	Peningkatan Peran Serta Masyarakat dalam Pengelolaan Persampahan														
						Jumlah Masyarakat, Kelompok Masyarakat atau Para Pihak Lainnya yang Terlibat Aktif dalam Kegiatan Pengelolaan Sampah Berbasis Masyarakat					1 Kelompok	100.000	- Kab. Mamuju, Semua Kecamatan, Semua Kel/Desa	DANA TRANSFER UMUM-DANA ALOKASI UMUM	Membangun Lingkungan Hidup, Meningkatkan Ketahanan Bencana Dan Perubahan Iklim	1. Pemerataan kualitas sarana dan prasarana wilayah dan pelestarian lingkungan hidup	Msasyarakat		1.100.000	DINAS LINGKUNGAN HIDUP DAN KEBERSIHAN
	2	11	11	2.01	0007	Penyediaan Sarana dan Prasarana Pengelolaan Persampahan di TPA/TPST/SPA Kabupaten/Kota														
						Jumlah Sarana dan Prasarana Penanganan Sampah untuk Kegiatan Pemilahan, Pengumpulan, Pengangkutan, Pengolahan, dan Pemrosesan Akhir					1 Unit	100.000	- Kab. Mamuju, Simboro dan Kepulauan, Semua Kel/Desa	DANA TRANSFER UMUM-DANA ALOKASI UMUM	Membangun Lingkungan Hidup, Meningkatkan Ketahanan Bencana Dan Perubahan Iklim	1. Pemerataan kualitas sarana dan prasarana wilayah dan pelestarian lingkungan hidup	Msasyarakat		200.000	DINAS LINGKUNGAN HIDUP DAN KEBERSIHAN
	2	11	11	2.01	0008	Penyusunan Rencana, Kebijakan dan Strategi Daerah Pengelolaan Sampah kabupaten/kota														
						Jumlah dokumen kebijakan dan strategi daerah pengelolaan sampah kabupaten/kota yang disusun dan ditetapkan					1 Dokumen	6.440.200	- Kab. Mamuju, Semua Kecamatan, Semua Kel/Desa	DANA TRANSFER UMUM-DANA ALOKASI UMUM	Membangun Lingkungan Hidup, Meningkatkan Ketahanan Bencana Dan Perubahan Iklim	1. Pemerataan kualitas sarana dan prasarana wilayah dan pelestarian lingkungan hidup	Msasyarakat		13.185.040	DINAS LINGKUNGAN HIDUP DAN KEBERSIHAN
	2	11	11	2.01	0012	Penanganan sampah melalui pengangkutan														

No	Kode					Urusan / Bidang Urusan / Program / Kegiatan / Sub Kegiatan	Indikator Program / Kegiatan / Sub Kegiatan	Target Akhir Periode Renstra OPD	Realisasi Capaian RENJA OPD Tahun 2022	Prakiraan Capaian Target RENJA OPD Tahun 2023	Capaian Kinerja Dan Kerangka Pendanaan				Kelompok Sasaran	Prakiraan Maju Rencana Tahun 2023		Perangkat Daerah Penanggung Jawab					
											Target 2024	Pagu Indikatif (Rp)	Lokasi	Sumber Dana		Prioritas			Target	Pagu Indikatif (Rp)			
																Nasional	Daerah						
1	2	3	4	5	6	7	8	9	10	11	12	13	14	15	16	17							
						Jumlah sampah yang tertangani melalui proses pengangkutan					15000 Ton	6.727.678.436	- Kab. Mamuju, Semua Kecamatan, Semua Kel/Desa	DANA TRANSFER UMUM-DANA ALOKASI UMUM	Membangun Lingkungan Hidup, Meningkatkan Ketahanan Bencana Dan Perubahan Iklim	1. Pemerataan kualitas sarana dan prasarana wilayah dan pelestarian lingkungan hidup	Masyarakat		2.970.000.000	DINAS LINGKUNGAN HIDUP DAN KEBERSIHAN			
	2	11	11	2.01	0013	Pengurangan sampah melalui pemanfaatan kembali sampah																	
						Jumlah sampah yang dimanfaatkan kembali					1 Ton	100.000	- Kab. Mamuju, Semua Kecamatan, Semua Kel/Desa	DANA TRANSFER UMUM-DANA ALOKASI UMUM	Membangun Lingkungan Hidup, Meningkatkan Ketahanan Bencana Dan Perubahan Iklim	1. Pemerataan kualitas sarana dan prasarana wilayah dan pelestarian lingkungan hidup	Masyarakat		4.400.700.000	DINAS LINGKUNGAN HIDUP DAN KEBERSIHAN			
												4.021.299.953								4.351.229.947,90			
	2					URUSAN PEMERINTAHAN WAJIB YANG TIDAK BERKAITAN DENGAN PELAYANAN DASAR						4.021.299.953									4.351.229.947,90		
	2	12				URUSAN PEMERINTAHAN BIDANG ADMINISTRASI KEPENDUDUKAN DAN PENCATATAN SIPIL						4.021.299.953									4.351.229.947,90		
63	2	12	01			PROGRAM PENUNJANG URUSAN PEMERINTAHAN DAERAH KABUPATEN/KOTA	Indeks Kualitas Penunjang Urusan Pemerintahan Daerah	-			100 Persen	3.534.172.473									-	3.859.517.986,50	
	2	12	01	2.01		Perencanaan, Penganggaran, dan Evaluasi Kinerja Perangkat Daerah	Jumlah Dokumen Perencanaan, Penganggaran, dan Evaluasi Kinerja Perangkat Daerah	-			7 Dokumen	29.868.938				5. Pengembangan tata kelola pemerintahan yang terbuka dan responsive	DINAS KEPENDUDUKAN DAN PENCATATAN SIPIL				-	28.594.212,90	
	2	12	01	2.01	0001	Penyusunan Dokumen Perencanaan Perangkat Daerah																	
						Jumlah Dokumen Perencanaan Perangkat Daerah					3 Dokumen	3.509.280	- Kab. Mamuju, Semua Kecamatan, Semua Kel/Desa	DANA TRANSFER UMUM-DANA ALOKASI UMUM	-	5. Pengembangan tata kelola pemerintahan yang terbuka dan responsive	DINAS KEPENDUDUKAN DAN PENCATATAN SIPIL					3.860.472	DINAS KEPENDUDUKAN DAN PENCATATAN SIPIL
	2	12	01	2.01	0002	Koordinasi dan Penyusunan Dokumen RKA-SKPD																	
						Jumlah Dokumen RKA-SKPD dan Laporan Hasil Koordinasi Penyusunan Dokumen RKA-SKPD					1 Dokumen	5.000.320	- Kab. Mamuju, Semua Kecamatan, Semua Kel/Desa	DANA TRANSFER UMUM-DANA ALOKASI UMUM	-	5. Pengembangan tata kelola pemerintahan yang terbuka dan responsive	DINAS KEPENDUDUKAN DAN PENCATATAN SIPIL					5.500.000	DINAS KEPENDUDUKAN DAN PENCATATAN SIPIL
	2	12	01	2.01	0003	Koordinasi dan Penyusunan Dokumen Perubahan RKA-SKPD																	
						Jumlah Dokumen Perubahan RKA-SKPD dan Laporan Hasil Koordinasi Penyusunan Dokumen Perubahan RKA-SKPD					1 Dokumen	5.448.600	- Kab. Mamuju, Semua Kecamatan, Semua Kel/Desa	DANA TRANSFER UMUM-DANA ALOKASI UMUM	-	5. Pengembangan tata kelola pemerintahan yang terbuka dan responsive	DINAS KEPENDUDUKAN DAN PENCATATAN SIPIL					9.293.460	DINAS KEPENDUDUKAN DAN PENCATATAN SIPIL
	2	12	01	2.01	0004	Koordinasi dan Penyusunan DPA-SKPD																	
						Jumlah Dokumen DPA-SKPD dan Laporan Hasil Koordinasi Penyusunan Dokumen DPA-SKPD					1 Dokumen	2.015.920	- Kab. Mamuju, Semua Kecamatan, Semua Kel/Desa	DANA TRANSFER UMUM-DANA ALOKASI UMUM	-	5. Pengembangan tata kelola pemerintahan yang terbuka dan responsive	DINAS KEPENDUDUKAN DAN PENCATATAN SIPIL					2.217.600	DINAS KEPENDUDUKAN DAN PENCATATAN SIPIL
	2	12	01	2.01	0005	Koordinasi dan Penyusunan Perubahan DPA- SKPD																	
						Jumlah Dokumen Perubahan DPA-SKPD dan Laporan Hasil Koordinasi Penyusunan Dokumen Perubahan DPA-SKPD					1 Dokumen	2.073.600	- Kab. Mamuju, Semua Kecamatan, Semua Kel/Desa	DANA TRANSFER UMUM-DANA ALOKASI UMUM	-	5. Pengembangan tata kelola pemerintahan yang terbuka dan responsive	DINAS KEPENDUDUKAN DAN PENCATATAN SIPIL					2.280.980,90	DINAS KEPENDUDUKAN DAN PENCATATAN SIPIL
	2	12	01	2.01	0006	Koordinasi dan Penyusunan Laporan Capaian Kinerja dan Ikhtisar Realisasi Kinerja SKPD																	

No	Kode					Urusan / Bidang Urusan / Program / Kegiatan / Sub Kegiatan	Indikator Program / Kegiatan / Sub Kegiatan	Target Akhir Periode Renstra OPD	Realisasi Capaian RENJA OPD Tahun 2022	Prakiraan Capaian Target RENJA OPD Tahun 2023	Capaian Kinerja Dan Kerangka Pendanaan					Kelompok Sasaran	Prakiraan Maju Rencana Tahun 2023		Perangkat Daerah Penanggung Jawab		
											Target 2024	Pagu Indikatif (Rp)	Lokasi	Sumber Dana	Prioritas		Target	Pagu Indikatif (Rp)			
															Nasional					Daerah	
1	2	3	4	5	6	7	8	9	10	11	12	13	14	15	16	17					
						Jumlah Laporan Capaian Kinerja dan Ikhtisar Realisasi Kinerja SKPD dan Laporan Hasil Koordinasi Penyusunan Laporan Capaian Kinerja dan Ikhtisar Realisasi Kinerja SKPD					2 Laporan	1.946.960	- Kab. Mamuju, Semua Kecamatan, Semua Kel/Desa	DANA TRANSFER UMUM-DANA ALOKASI UMUM	-	5. Pengembangan tata kelola pemerintahan yang terbuka dan responsive	DINAS KEPENDUDUKAN DAN PENCATATAN SIPIL		2.141.700	DINAS KEPENDUDUKAN DAN PENCATATAN SIPIL	
	2	12	01	2.01	0007	Evaluasi Kinerja Perangkat Daerah					1 Laporan	9.874.258	- Kab. Mamuju, Semua Kecamatan, Semua Kel/Desa	DANA TRANSFER UMUM-DANA ALOKASI UMUM	-	5. Pengembangan tata kelola pemerintahan yang terbuka dan responsive	DINAS KEPENDUDUKAN DAN PENCATATAN SIPIL		3.300.000	DINAS KEPENDUDUKAN DAN PENCATATAN SIPIL	
	2	12	01	2.02		Administrasi Keuangan Perangkat Daerah	Jumlah Laporan Pertanggungjawaban Keuangan	-			6 Laporan	3.022.690.284			-	5. Pengembangan tata kelola pemerintahan yang terbuka dan responsive	DINAS KEPENDUDUKAN DAN PENCATATAN SIPIL	-	3.324.959.357,10		
	2	12	01	2.02	0001	Penyediaan Gaji dan Tunjangan ASN					40 Orang/bulan	2.935.903.434	- Kab. Mamuju, Semua Kecamatan, Semua Kel/Desa	DANA TRANSFER UMUM-DANA ALOKASI UMUM	-	5. Pengembangan tata kelola pemerintahan yang terbuka dan responsive	DINAS KEPENDUDUKAN DAN PENCATATAN SIPIL		3.229.493.777	DINAS KEPENDUDUKAN DAN PENCATATAN SIPIL	
	2	12	01	2.02	0002	Penyediaan Administrasi Pelaksanaan Tugas ASN	Jumlah Dokumen Hasil Penyediaan Administrasi Pelaksanaan Tugas ASN				1 Dokumen	18.000.000	- Kab. Mamuju, Semua Kecamatan, Semua Kel/Desa	DANA TRANSFER UMUM-DANA ALOKASI UMUM	-	5. Pengembangan tata kelola pemerintahan yang terbuka dan responsive	DINAS KEPENDUDUKAN DAN PENCATATAN SIPIL		19.800.000	DINAS KEPENDUDUKAN DAN PENCATATAN SIPIL	
	2	12	01	2.02	0003	Pelaksanaan Penatausahaan dan Pengujian/Verifikasi Keuangan SKPD	Jumlah Dokumen Penatausahaan dan Pengujian/Verifikasi Keuangan SKPD				1 Dokumen	48.611.890	- Kab. Mamuju, Semua Kecamatan, Semua Kel/Desa	DANA TRANSFER UMUM-DANA ALOKASI UMUM	-	5. Pengembangan tata kelola pemerintahan yang terbuka dan responsive	DINAS KEPENDUDUKAN DAN PENCATATAN SIPIL		53.473.080,10	DINAS KEPENDUDUKAN DAN PENCATATAN SIPIL	
	2	12	01	2.02	0004	Koordinasi dan Pelaksanaan Akuntansi SKPD	Jumlah Dokumen Koordinasi dan Pelaksanaan Akuntansi SKPD				1 Dokumen	1.675.000	- Kab. Mamuju, Semua Kecamatan, Semua Kel/Desa	DANA TRANSFER UMUM-DANA ALOKASI UMUM	-	5. Pengembangan tata kelola pemerintahan yang terbuka dan responsive	DINAS KEPENDUDUKAN DAN PENCATATAN SIPIL		1.842.500	DINAS KEPENDUDUKAN DAN PENCATATAN SIPIL	
	2	12	01	2.02	0005	Koordinasi dan Penyusunan Laporan Keuangan Akhir Tahun SKPD	Jumlah Laporan Keuangan Akhir Tahun SKPD dan Laporan Hasil Koordinasi Penyusunan Laporan Keuangan Akhir Tahun SKPD				1 Laporan	11.000.000	- Kab. Mamuju, Semua Kecamatan, Semua Kel/Desa	DANA TRANSFER UMUM-DANA ALOKASI UMUM	-	5. Pengembangan tata kelola pemerintahan yang terbuka dan responsive	DINAS KEPENDUDUKAN DAN PENCATATAN SIPIL		12.100.000	DINAS KEPENDUDUKAN DAN PENCATATAN SIPIL	
	2	12	01	2.02	0007	Koordinasi dan Penyusunan Laporan Keuangan Bulanan/ Triwulanan/ Semesteran SKPD	Jumlah Laporan Keuangan Bulanan/ Triwulanan/ Semesteran SKPD dan Laporan Koordinasi Penyusunan Laporan Keuangan Bulanan/Triwulanan/Semesteran SKPD				12 Laporan	7.499.960	- Kab. Mamuju, Semua Kecamatan, Semua Kel/Desa	DANA TRANSFER UMUM-DANA ALOKASI UMUM	-	5. Pengembangan tata kelola pemerintahan yang terbuka dan responsive	DINAS KEPENDUDUKAN DAN PENCATATAN SIPIL		8.250.000	DINAS KEPENDUDUKAN DAN PENCATATAN SIPIL	
	2	12	01	2.03		Administrasi Barang Milik Daerah pada Perangkat Daerah	Jumlah Laporan Pengelolaan Barang Milik Daerah	-			4 Laporan	6.243.000			-	5. Pengembangan tata kelola pemerintahan yang terbuka dan responsive	DINAS KEPENDUDUKAN DAN PENCATATAN SIPIL	-	4.661.116,90		
	2	12	01	2.03	0006	Penatausahaan Barang Milik Daerah pada SKPD															

No	Kode					Urusan / Bidang Urusan / Program / Kegiatan / Sub Kegiatan	Indikator Program / Kegiatan / Sub Kegiatan	Target Akhir Periode Renstra OPD	Realisasi Capaian RENJA OPD Tahun 2022	Prakiraan Capaian Target RENJA OPD Tahun 2023	Capaian Kinerja Dan Kerangka Pendanaan					Kelompok Sasaran	Prakiraan Maju Rencana Tahun 2023		Perangkat Daerah Penanggung Jawab		
											Target 2024	Pagu Indikatif (Rp)	Lokasi	Sumber Dana	Prioritas		Target	Pagu Indikatif (Rp)			
															Nasional					Daerah	
1	2	3	4	5	6	7	8	9	10	11	12	13	14	15	16	17					
						Jumlah Laporan Penatausahaan Barang Milik Daerah pada SKPD					1 Laporan	6.243.000	- Kab. Mamuju, Semua Kecamatan, Semua Kel/Desa	DANA TRANSFER UMUM-DANA ALOKASI UMUM	-	5. Pengembangan tata kelola pemerintahan yang terbuka dan responsive	DINAS KEPENDUDUKAN DAN PENCATATAN SIPIL		4.661.116,90	DINAS KEPENDUDUKAN DAN PENCATATAN SIPIL	
	2	12	01	2.05		Administrasi Kepegawaian Perangkat Daerah	Jumlah Dokumen Ketatausahaan dan Kepegawaian	-			7 Dokumen	62.771.100			-	5. Pengembangan tata kelola pemerintahan yang terbuka dan responsive	DINAS KEPENDUDUKAN DAN PENCATATAN SIPIL	-	68.750.000		
	2	12	01	2.05	0002	Pengadaan Pakaian Dinas beserta Atribut Kelengkapannya															
						Jumlah Paket Pakaian Dinas beserta Atribut Kelengkapan					40 Paket	10.250.000	- Kab. Mamuju, Semua Kecamatan, Semua Kel/Desa	DANA TRANSFER UMUM-DANA ALOKASI UMUM	-	5. Pengembangan tata kelola pemerintahan yang terbuka dan responsive	DINAS KEPENDUDUKAN DAN PENCATATAN SIPIL		11.000.000	DINAS KEPENDUDUKAN DAN PENCATATAN SIPIL	
	2	12	01	2.05	0003	Pendataan dan Pengolahan Administrasi Kepegawaian															
						Jumlah Dokumen Pendataan dan Pengolahan Administrasi Kepegawaian					1 Dokumen	2.500.100	- Kab. Mamuju, Semua Kecamatan, Semua Kel/Desa	DANA TRANSFER UMUM-DANA ALOKASI UMUM	-	5. Pengembangan tata kelola pemerintahan yang terbuka dan responsive	DINAS KEPENDUDUKAN DAN PENCATATAN SIPIL		2.750.000	DINAS KEPENDUDUKAN DAN PENCATATAN SIPIL	
	2	12	01	2.05	0009	Pendidikan dan Pelatihan Pegawai Berdasarkan Tugas dan Fungsi															
						Jumlah Pegawai Berdasarkan Tugas dan Fungsi yang Mengikuti Pendidikan dan Pelatihan					5 Orang	50.021.000	- Kab. Mamuju, Semua Kecamatan, Semua Kel/Desa	DANA TRANSFER UMUM-DANA ALOKASI UMUM	-	5. Pengembangan tata kelola pemerintahan yang terbuka dan responsive	DINAS KEPENDUDUKAN DAN PENCATATAN SIPIL		55.000.000	DINAS KEPENDUDUKAN DAN PENCATATAN SIPIL	
	2	12	01	2.06		Administrasi Umum Perangkat Daerah	Jumlah Laporan Penyediaan Barang dan Jasa	-			11 Laporan	123.979.200			-	5. Pengembangan tata kelola pemerintahan yang terbuka dan responsive	DINAS KEPENDUDUKAN DAN PENCATATAN SIPIL	-	122.449.400		
	2	12	01	2.06	0001	Penyediaan Komponen Instalasi Listrik/Penerangan Bangunan Kantor															
						Jumlah Paket Komponen Instalasi Listrik/Penerangan Bangunan Kantor yang Disediakan					3 Paket	2.453.000	- Kab. Mamuju, Semua Kecamatan, Semua Kel/Desa	DANA TRANSFER UMUM-DANA ALOKASI UMUM	-	5. Pengembangan tata kelola pemerintahan yang terbuka dan responsive	DINAS KEPENDUDUKAN DAN PENCATATAN SIPIL		2.699.400	DINAS KEPENDUDUKAN DAN PENCATATAN SIPIL	
	2	12	01	2.06	0002	Penyediaan Peralatan dan Perlengkapan Kantor															
						Jumlah Paket Peralatan dan Perlengkapan Kantor yang Disediakan					27 Paket	7.994.800	- Kab. Mamuju, Semua Kecamatan, Semua Kel/Desa	DANA TRANSFER UMUM-DANA ALOKASI UMUM	-	5. Pengembangan tata kelola pemerintahan yang terbuka dan responsive	DINAS KEPENDUDUKAN DAN PENCATATAN SIPIL		8.800.000	DINAS KEPENDUDUKAN DAN PENCATATAN SIPIL	
	2	12	01	2.06	0003	Penyediaan Peralatan Rumah Tangga															
						Jumlah Paket Peralatan Rumah Tangga yang Disediakan					5 Paket	7.000.160	- Kab. Mamuju, Semua Kecamatan, Semua Kel/Desa	DANA TRANSFER UMUM-DANA ALOKASI UMUM	-	5. Pengembangan tata kelola pemerintahan yang terbuka dan responsive	DINAS KEPENDUDUKAN DAN PENCATATAN SIPIL		7.700.000	DINAS KEPENDUDUKAN DAN PENCATATAN SIPIL	
	2	12	01	2.06	0005	Penyediaan Barang Cetak dan Penggandaan															
						Jumlah Paket Barang Cetak dan Penggandaan yang Disediakan					2 Paket	5.000.040	- Kab. Mamuju, Semua Kecamatan, Semua Kel/Desa	DANA TRANSFER UMUM-DANA ALOKASI UMUM	-	5. Pengembangan tata kelola pemerintahan yang terbuka dan responsive	DINAS KEPENDUDUKAN DAN PENCATATAN SIPIL		5.500.000	DINAS KEPENDUDUKAN DAN PENCATATAN SIPIL	
	2	12	01	2.06	0006	Penyediaan Bahan Bacaan dan Peraturan Perundang-undangan															
						Jumlah Dokumen Bahan Bacaan dan Peraturan Perundang-Undangan yang Disediakan					2 Dokumen	6.320.000	- Kab. Mamuju, Semua Kecamatan,	DANA TRANSFER UMUM-DANA	-	5. Pengembangan tata kelola pemerintahan yang	DINAS KEPENDUDUKAN DAN		8.250.000	DINAS KEPENDUDUKAN DAN PENCATATAN SIPIL	

No	Kode					Urusan / Bidang Urusan / Program / Kegiatan / Sub Kegiatan	Indikator Program / Kegiatan / Sub Kegiatan	Target Akhir Periode Renstra OPD	Realisasi Capaian RENJA OPD Tahun 2022	Prakiraan Capaian Target RENJA OPD Tahun 2023	Capaian Kinerja Dan Kerangka Pendanaan					Kelompok Sasaran	Prakiraan Maju Rencana Tahun 2023		Perangkat Daerah Penanggung Jawab			
											Target 2024	Pagu Indikatif (Rp)	Lokasi	Sumber Dana	Prioritas		Target	Pagu Indikatif (Rp)				
															Nasional					Daerah		
1	2	3	4	5	6	7	8	9	10	11	12	13	14	15	16	17						
										Semua Kel/Desa	ALOKASI UMUM		terbuka dan responsive	PENCATATAN SIPIL								
	2	12	01	2.06	0008	Fasilitasi Kunjungan Tamu	Jumlah Laporan Fasilitasi Kunjungan Tamu					1 Laporan	15.000.000	- Kab. Mamuju, Semua Kecamatan, Semua Kel/Desa	DANA TRANSFER UMUM-DANA ALOKASI UMUM	-	5. Pengembangan tata kelola pemerintahan yang terbuka dan responsive	DINAS KEPENDUDUKAN DAN PENCATATAN SIPIL		12.500.000	DINAS KEPENDUDUKAN DAN PENCATATAN SIPIL	
	2	12	01	2.06	0009	Penyelenggaraan Rapat Koordinasi dan Konsultasi SKPD	Jumlah Laporan Penyelenggaraan Rapat Koordinasi dan Konsultasi SKPD					22 Laporan	80.211.200	- Kab. Mamuju, Semua Kecamatan, Semua Kel/Desa	DANA TRANSFER UMUM-DANA ALOKASI UMUM	-	5. Pengembangan tata kelola pemerintahan yang terbuka dan responsive	DINAS KEPENDUDUKAN DAN PENCATATAN SIPIL		77.000.000	DINAS KEPENDUDUKAN DAN PENCATATAN SIPIL	
	2	12	01	2.07		Pengadaan Barang Milik Daerah Penunjang Urusan Pemerintah Daerah	Jumlah Laporan Pengadaan Barang Milik Daerah Penunjang Urusan Pemerintah Daerah	-				6 Laporan	56.793.280			-	5. Pengembangan tata kelola pemerintahan yang terbuka dan responsive	DINAS KEPENDUDUKAN DAN PENCATATAN SIPIL	-	62.700.000		
	2	12	01	2.07	0002	Pengadaan Kendaraan Dinas Operasional atau Lapangan	Jumlah Unit Kendaraan Dinas Operasional atau Lapangan yang Disediakan					1 Unit	29.100.000	- Kab. Mamuju, Semua Kecamatan, Semua Kel/Desa	DANA TRANSFER UMUM-DANA ALOKASI UMUM	-	5. Pengembangan tata kelola pemerintahan yang terbuka dan responsive	DINAS KEPENDUDUKAN DAN PENCATATAN SIPIL		33.000.000	DINAS KEPENDUDUKAN DAN PENCATATAN SIPIL	
	2	12	01	2.07	0005	Pengadaan Mebel	Jumlah Paket Mebel yang Disediakan					2 Unit	7.693.280	- Kab. Mamuju, Semua Kecamatan, Semua Kel/Desa	DANA TRANSFER UMUM-DANA ALOKASI UMUM	-	5. Pengembangan tata kelola pemerintahan yang terbuka dan responsive	DINAS KEPENDUDUKAN DAN PENCATATAN SIPIL		7.700.000	DINAS KEPENDUDUKAN DAN PENCATATAN SIPIL	
	2	12	01	2.07	0006	Pengadaan Peralatan dan Mesin Lainnya	Jumlah Unit Peralatan dan Mesin Lainnya yang Disediakan					10 Unit	20.000.000	- Kab. Mamuju, Semua Kecamatan, Semua Kel/Desa	DANA TRANSFER UMUM-DANA ALOKASI UMUM	-	5. Pengembangan tata kelola pemerintahan yang terbuka dan responsive	DINAS KEPENDUDUKAN DAN PENCATATAN SIPIL		22.000.000	DINAS KEPENDUDUKAN DAN PENCATATAN SIPIL	
	2	12	01	2.08		Penyediaan Jasa Penunjang Urusan Pemerintahan Daerah	Jumlah Laporan Penyediaan Jasa Penunjang Urusan Pemerintahan Daerah	-				3 Laporan	123.006.936			-	5. Pengembangan tata kelola pemerintahan yang terbuka dan responsive	DINAS KEPENDUDUKAN DAN PENCATATAN SIPIL	-	135.307.629,60		
	2	12	01	2.08	0002	Penyediaan Jasa Komunikasi, Sumber Daya Air dan Listrik	Jumlah Laporan Penyediaan Jasa Komunikasi, Sumber Daya Air dan Listrik yang Disediakan					3 Laporan	99.006.936	- Kab. Mamuju, Semua Kecamatan, Semua Kel/Desa	DANA TRANSFER UMUM-DANA ALOKASI UMUM	-	5. Pengembangan tata kelola pemerintahan yang terbuka dan responsive	DINAS KEPENDUDUKAN DAN PENCATATAN SIPIL		108.907.629,60	DINAS KEPENDUDUKAN DAN PENCATATAN SIPIL	
	2	12	01	2.08	0003	Penyediaan Jasa Peralatan dan Perlengkapan Kantor	Jumlah Laporan Penyediaan Jasa Peralatan dan Perlengkapan Kantor yang Disediakan					1 Laporan	24.000.000	- Kab. Mamuju, Semua Kecamatan, Semua Kel/Desa	DANA TRANSFER UMUM-DANA ALOKASI UMUM	-	5. Pengembangan tata kelola pemerintahan yang terbuka dan responsive	DINAS KEPENDUDUKAN DAN PENCATATAN SIPIL		26.400.000	DINAS KEPENDUDUKAN DAN PENCATATAN SIPIL	
	2	12	01	2.09		Pemeliharaan Barang Milik Daerah Penunjang Urusan Pemerintahan Daerah	Jumlah laporan Pemeliharaan Barang Milik Daerah Penunjang Urusan Pemerintahan Daerah	-				6 Laporan	108.819.735			-	5. Pengembangan tata kelola pemerintahan yang terbuka dan responsive	DINAS KEPENDUDUKAN DAN PENCATATAN SIPIL	-	112.096.270		
	2	12	01	2.09	0002	Penyediaan Jasa Pemeliharaan, Biaya Pemeliharaan, Pajak dan Perizinan Kendaraan Dinas Operasional atau Lapangan																

No	Kode					Urusan / Bidang Urusan / Program / Kegiatan / Sub Kegiatan	Indikator Program / Kegiatan / Sub Kegiatan	Target Akhir Periode Renstra OPD	Realisasi Capaian RENJA OPD Tahun 2022	Prakiraan Capaian Target RENJA OPD Tahun 2023	Capaian Kinerja Dan Kerangka Pendanaan				Kelompok Sasaran	Prakiraan Maju Rencana Tahun 2023		Perangkat Daerah Penanggung Jawab			
											Target 2024	Pagu Indikatif (Rp)	Lokasi	Sumber Dana		Prioritas			Target	Pagu Indikatif (Rp)	
																Nasional	Daerah				
1	2	3	4	5	6	7	8	9	10	11	12	13	14	15	16	17					
						Jumlah Kendaraan Dinas Operasional atau Lapangan yang Dipelihara dan Dibayarkan Pajak dan Perizinannya					15 Unit	78.900.500	- Kab. Mamuju, Semua Kecamatan, Semua Kel/Desa	DANA TRANSFER UMUM-DANA ALOKASI UMUM	-	5. Pengembangan tata kelola pemerintahan yang terbuka dan responsive	DINAS KEPENDUDUKAN DAN PENCATATAN SIPIL		83.496.270	DINAS KEPENDUDUKAN DAN PENCATATAN SIPIL	
	2	12	01	2.09	0006	Pemeliharaan Peralatan dan Mesin Lainnya															
						Jumlah Peralatan dan Mesin Lainnya yang Dipelihara					5 Unit	14.916.480	- Kab. Mamuju, Semua Kecamatan, Semua Kel/Desa	DANA TRANSFER UMUM-DANA ALOKASI UMUM	-	5. Pengembangan tata kelola pemerintahan yang terbuka dan responsive	DINAS KEPENDUDUKAN DAN PENCATATAN SIPIL		16.500.000	DINAS KEPENDUDUKAN DAN PENCATATAN SIPIL	
	2	12	01	2.09	0009	Pemeliharaan/Rehabilitasi Gedung Kantor dan Bangunan Lainnya															
						Jumlah Gedung Kantor dan Bangunan Lainnya yang Dipelihara/Direhabilitasi					2 Unit	15.002.755	- Kab. Mamuju, Semua Kecamatan, Semua Kel/Desa	DANA TRANSFER UMUM-DANA ALOKASI UMUM	-	5. Pengembangan tata kelola pemerintahan yang terbuka dan responsive	DINAS KEPENDUDUKAN DAN PENCATATAN SIPIL		12.100.000	DINAS KEPENDUDUKAN DAN PENCATATAN SIPIL	
64	2	12	02			PROGRAM PENDAFTARAN PENDUDUK	Persentase Cakupan Kepemilikan Dokumen Kependudukan	-			100 Persen	197.126.960							-	182.611.961,40	
	2	12	02	2.01		Pelayanan Pendaftaran Penduduk	Persentase Hasil Layanan Kependudukan	-			100 Persen	180.756.960							-	160.611.961,40	
	2	12	02	2.01	0001	Pendataan Penduduk Non Permanen dan Rentan Administrasi Kependudukan															
						Jumlah Dokumen Hasil Pendataan Penduduk Non Permanen dan Rentan Administrasi Kependudukan					1 Dokumen	5.000.200	- Kab. Mamuju, Semua Kecamatan, Semua Kel/Desa	DANA TRANSFER UMUM-DANA ALOKASI UMUM	-	5. Pengembangan tata kelola pemerintahan yang terbuka dan responsive	DINAS KEPENDUDUKAN DAN PENCATATAN SIPIL		5.500.000	DINAS KEPENDUDUKAN DAN PENCATATAN SIPIL	
	2	12	02	2.01	0002	Pencatatan, Penatausahaan dan Penerbitan Dokumen Atas Pendaftaran Penduduk															
						Jumlah Dokumen Hasil Pencatatan, Penatausahaan dan Penerbitan Dokumen Atas Pendaftaran Penduduk					1 Dokumen	122.630.000	- Kab. Mamuju, Semua Kecamatan, Semua Kel/Desa	DANA TRANSFER UMUM-DANA ALOKASI UMUM	-	5. Pengembangan tata kelola pemerintahan yang terbuka dan responsive	DINAS KEPENDUDUKAN DAN PENCATATAN SIPIL		83.698.366,40	DINAS KEPENDUDUKAN DAN PENCATATAN SIPIL	
	2	12	02	2.01	0004	Peningkatan Pelayanan Pendaftaran Penduduk															
						Jumlah Laporan Hasil Peningkatan Pelayanan Pendaftaran Penduduk					1 Laporan	44.918.760	- Kab. Mamuju, Semua Kecamatan, Semua Kel/Desa	DANA TRANSFER UMUM-DANA ALOKASI UMUM	-	5. Pengembangan tata kelola pemerintahan yang terbuka dan responsive	DINAS KEPENDUDUKAN DAN PENCATATAN SIPIL		49.413.595	DINAS KEPENDUDUKAN DAN PENCATATAN SIPIL	
	2	12	02	2.01	0005	Pencatatan, Penatausahaan dan Penerbitan Dokumen Atas Pelaporan Peristiwa Kependudukan															
						Jumlah Dokumen Pencatatan, Penatausahaan dan Penerbitan Dokumen Atas Pelaporan Peristiwa Kependudukan					1 Dokumen	4.460.000	- Kab. Mamuju, Semua Kecamatan, Semua Kel/Desa	DANA TRANSFER UMUM-DANA ALOKASI UMUM	-	5. Pengembangan tata kelola pemerintahan yang terbuka dan responsive	DINAS KEPENDUDUKAN DAN PENCATATAN SIPIL		11.000.000	DINAS KEPENDUDUKAN DAN PENCATATAN SIPIL	
	2	12	02	2.01	0007	Penerbitan Dokumen Atas Hasil Pelaporan Peristiwa Kependudukan															
						Jumlah Laporan Penerbitan Dokumen Atas Hasil Pelaporan Peristiwa Kependudukan					1 Laporan	3.748.000	-	DANA TRANSFER UMUM-DANA ALOKASI UMUM	-	5. Pengembangan tata kelola pemerintahan yang terbuka dan responsive	DINAS KEPENDUDUKAN DAN PENCATATAN SIPIL		11.000.000	DINAS KEPENDUDUKAN DAN PENCATATAN SIPIL	
	2	12	02	2.03		Penyelenggaraan Pendaftaran Penduduk	Jumlah Kegiatan Penyelenggaraan Pendaftaran Penduduk	-			8 Kegiatan	15.000.000							-	16.500.000	
	2	12	02	2.03	0001	Koordinasi antar Lembaga Pemerintah dan Lembaga Non-Pemerintah di Kabupaten/Kota dalam Penertiban Pelayanan Pendaftaran Penduduk															

No	Kode					Urusan / Bidang Urusan / Program / Kegiatan / Sub Kegiatan	Indikator Program / Kegiatan / Sub Kegiatan	Target Akhir Periode Renstra OPD	Realisasi Capaian RENJA OPD Tahun 2022	Prakiraan Capaian Target RENJA OPD Tahun 2023	Capaian Kinerja Dan Kerangka Pendanaan					Kelompok Sasaran	Prakiraan Maju Rencana Tahun 2023		Perangkat Daerah Penanggung Jawab	
											Target 2024	Pagu Indikatif (Rp)	Lokasi	Sumber Dana	Prioritas		Target	Pagu Indikatif (Rp)		
															Nasional					Daerah
1	2	3	4	5	6	7	8	9	10	11	12	13	14	15	16	17				
						Jumlah Laporan Hasil Koordinasi antar Lembaga Pemerintah dan Lembaga Non-Pemerintah di Kabupaten/Kota dalam Penertiban Pelayanan Pendaftaran Penduduk					1 Laporan	15.000.000	- Kab. Mamuju, Semua Kecamatan, Semua Kel/Desa	DANA TRANSFER UMUM-DANA ALOKASI UMUM	-	5. Pengembangan tata kelola pemerintahan yang terbuka dan responsive	DINAS KEPENDUDUKAN DAN PENCATATAN SIPIL		16.500.000	DINAS KEPENDUDUKAN DAN PENCATATAN SIPIL
	2	12	02	2.04		Pembinaan dan Pengawasan Penyelenggaraan Pendaftaran Penduduk					3 Kegiatan	1.370.000			-	5. Pengembangan tata kelola pemerintahan yang terbuka dan responsive	DINAS KEPENDUDUKAN DAN PENCATATAN SIPIL		5.500.000	
	2	12	02	2.04	0001	Pengelolaan dan Pelaporan Penggunaan Blangko Dokumen Kependudukan, Formulir, dan Buku untuk Pelayanan Pendaftaran Penduduk														
						Jumlah Dokumen Hasil Pengelolaan dan Pelaporan Penggunaan Blangko Dokumen Kependudukan, Formulir, dan Buku untuk Pelayanan Pendaftaran Penduduk					1 Dokumen	1.370.000	- Kab. Mamuju, Semua Kecamatan, Semua Kel/Desa	DANA TRANSFER UMUM-DANA ALOKASI UMUM	-	5. Pengembangan tata kelola pemerintahan yang terbuka dan responsive	DINAS KEPENDUDUKAN DAN PENCATATAN SIPIL		5.500.000	DINAS KEPENDUDUKAN DAN PENCATATAN SIPIL
65	2	12	03			PROGRAM PENCATATAN SIPIL	Persentase Dokumen Pencatatan Sipil yang diterbitkan	-			100 Persen	109.000.000						-	116.600.000	
	2	12	03	2.01		Pelayanan Pencatatan Sipil	Persentase Hasil Layanan Pencatatan Sipil	-			100 Persen	76.521.500			-	5. Pengembangan tata kelola pemerintahan yang terbuka dan responsive	DINAS KEPENDUDUKAN DAN PENCATATAN SIPIL		100.100.000	
	2	12	03	2.01	0001	Pencatatan, Penatausahaan dan Penerbitan Dokumen Atas Pelaporan Peristiwa Penting														
						Jumlah Dokumen Hasil Pencatatan, Penatausahaan dan Penerbitan Dokumen Atas Pelaporan Peristiwa Penting					1 Dokumen	36.521.000	- Kab. Mamuju, Semua Kecamatan, Semua Kel/Desa	DANA TRANSFER UMUM-DANA ALOKASI UMUM	-	5. Pengembangan tata kelola pemerintahan yang terbuka dan responsive	DINAS KEPENDUDUKAN DAN PENCATATAN SIPIL		56.100.000	DINAS KEPENDUDUKAN DAN PENCATATAN SIPIL
	2	12	03	2.01	0002	Peningkatan dalam Pelayanan Pencatatan Sipil														
						Jumlah Layanan Pencatatan Sipil yang Ditingkatkan					1 Layanan	40.000.500	- Kab. Mamuju, Semua Kecamatan, Semua Kel/Desa	DANA TRANSFER UMUM-DANA ALOKASI UMUM	-	5. Pengembangan tata kelola pemerintahan yang terbuka dan responsive	DINAS KEPENDUDUKAN DAN PENCATATAN SIPIL		44.000.000	DINAS KEPENDUDUKAN DAN PENCATATAN SIPIL
	2	12	03	2.02		Penyelenggaraan Pencatatan Sipil	Jumlah Kegiatan Penyelenggaraan Pencatatan Sipil	-			11 Kegiatan	32.478.500			-	5. Pengembangan tata kelola pemerintahan yang terbuka dan responsive	DINAS KEPENDUDUKAN DAN PENCATATAN SIPIL		16.500.000	
	2	12	03	2.02	0001	Koordinasi dengan Kantor Kementerian yang Menyelenggarakan Urusan Pemerintahan di Bidang Agama Kabupaten/Kota dan Pengadilan Agama yang Berkaitan dengan Pencatatan Nikah, Talak, Cerai, dan Rujuk bagi Penduduk yang Beragama Islam														
						Jumlah Laporan Hasil Koordinasi dengan Kantor Kementerian yang Menyelenggarakan Urusan Pemerintahan di Bidang Agama Kabupaten/Kota dan Pengadilan Agama yang Berkaitan dengan Pencatatan Nikah, Talak, Cerai, dan Rujuk bagi Penduduk yang Beragama Islam					1 Laporan	32.478.500	- Kab. Mamuju, Semua Kecamatan, Semua Kel/Desa	DANA TRANSFER UMUM-DANA ALOKASI UMUM	-	5. Pengembangan tata kelola pemerintahan yang terbuka dan responsive	DINAS KEPENDUDUKAN DAN PENCATATAN SIPIL		16.500.000	DINAS KEPENDUDUKAN DAN PENCATATAN SIPIL
66	2	12	04			PROGRAM PENGELOLAAN INFORMASI ADMINISTRASI KEPENDUDUKAN		-			-	166.000.520						-	176.000.000	
	2	12	04	2.01		Pengumpulan Data Kependudukan dan Pemanfaatan dan Penyajian Database Kependudukan		-			-	70.000.200			-	5. Pengembangan tata kelola pemerintahan yang terbuka dan responsive	DINAS KEPENDUDUKAN DAN PENCATATAN SIPIL		77.000.000	
	2	12	04	2.01	0001	Pengolahan dan Penyajian Data Kependudukan														

No	Kode					Urusan / Bidang Urusan / Program / Kegiatan / Sub Kegiatan	Indikator Program / Kegiatan / Sub Kegiatan	Target Akhir Periode Renstra OPD	Realisasi Capaian RENJA OPD Tahun 2022	Prakiraan Capaian Target RENJA OPD Tahun 2023	Capaian Kinerja Dan Kerangka Pendanaan					Kelompok Sasaran	Prakiraan Maju Rencana Tahun 2023		Perangkat Daerah Penanggung Jawab	
											Target 2024	Pagu Indikatif (Rp)	Lokasi	Sumber Dana	Prioritas		Target	Pagu Indikatif (Rp)		
															Nasional					Daerah
1	2	3	4	5	6	7	8	9	10	11	12	13	14	15	16	17				
			Jumlah Dokumen Data Kependudukan yang Diolah dan Disajikan				1 Dokumen	30.000.000	- Kab. Mamuju, Semua Kecamatan, Semua Kel/Desa	DANA TRANSFER UMUM-DANA ALOKASI UMUM	-	5. Pengembangan tata kelola pemerintahan yang terbuka dan responsive	DINAS KEPENDUDUKAN DAN PENCATATAN SIPIL		33.000.000	DINAS KEPENDUDUKAN DAN PENCATATAN SIPIL				
	2	12	04	2.01	0002	Kerja Sama Pemanfaatan Data Kependudukan														
			Jumlah Dokumen Kerja Sama Pemanfaatan Data Kependudukan				1 Dokumen	40.000.200	- Kab. Mamuju, Semua Kecamatan, Semua Kel/Desa	DANA TRANSFER UMUM-DANA ALOKASI UMUM	-	5. Pengembangan tata kelola pemerintahan yang terbuka dan responsive	DINAS KEPENDUDUKAN DAN PENCATATAN SIPIL		44.000.000	DINAS KEPENDUDUKAN DAN PENCATATAN SIPIL				
	2	12	04	2.02		Penataan Pengelolaan Informasi Administrasi Kependudukan	-	-	-	-	15.000.000	5. Pengembangan tata kelola pemerintahan yang terbuka dan responsive	DINAS KEPENDUDUKAN DAN PENCATATAN SIPIL	-	16.500.000					
	2	12	04	2.02	0001	Penyusunan Tata Cara Perencanaan, Pelaksanaan, Pemantauan, Evaluasi, Pengendalian, dan Pelaporan Penyelenggaraan Adminduk Terkait Pengelolaan Informasi Administrasi Kependudukan														
			Jumlah Dokumen Tata Cara Perencanaan, Pelaksanaan, Pemantauan, Evaluasi, Pengendalian, dan Pelaporan Penyelenggaraan Adminduk Terkait Pengelolaan Informasi Administrasi Kependudukan yang Disusun				1 Dokumen	15.000.000	- Kab. Mamuju, Semua Kecamatan, Semua Kel/Desa	DANA TRANSFER UMUM-DANA ALOKASI UMUM	-	5. Pengembangan tata kelola pemerintahan yang terbuka dan responsive	DINAS KEPENDUDUKAN DAN PENCATATAN SIPIL		16.500.000	DINAS KEPENDUDUKAN DAN PENCATATAN SIPIL				
	2	12	04	2.03		Penyelenggaraan Pengelolaan Informasi Administrasi Kependudukan	-	-	-	-	48.000.320	5. Pengembangan tata kelola pemerintahan yang terbuka dan responsive	DINAS KEPENDUDUKAN DAN PENCATATAN SIPIL	-	49.500.000					
	2	12	04	2.03	0001	Koordinasi Antar Lembaga Pemerintah dan Lembaga Non-Pemerintah di Kabupaten/Kota dalam Penertiban Pengelolaan Informasi Administrasi Kependudukan														
			Jumlah Laporan Hasil Koordinasi Antar Lembaga Pemerintah dan Lembaga Non-Pemerintah di Kabupaten/Kota dalam Penertiban Pengelolaan Informasi Administrasi Kependudukan				1 Laporan	15.000.240	- Kab. Mamuju, Semua Kecamatan, Semua Kel/Desa	DANA TRANSFER UMUM-DANA ALOKASI UMUM	-	5. Pengembangan tata kelola pemerintahan yang terbuka dan responsive	DINAS KEPENDUDUKAN DAN PENCATATAN SIPIL		16.500.000	DINAS KEPENDUDUKAN DAN PENCATATAN SIPIL				
	2	12	04	2.03	0004	Penyelenggaraan Pemanfaatan Data Kependudukan														
			Jumlah Dokumen Penyelenggaraan Pemanfaatan Data Kependudukan				1 Dokumen	18.000.080	- Kab. Mamuju, Semua Kecamatan, Semua Kel/Desa	DANA TRANSFER UMUM-DANA ALOKASI UMUM	-	5. Pengembangan tata kelola pemerintahan yang terbuka dan responsive	DINAS KEPENDUDUKAN DAN PENCATATAN SIPIL		16.500.000	DINAS KEPENDUDUKAN DAN PENCATATAN SIPIL				
	2	12	04	2.03	0005	Sosialisasi Terkait Pengelolaan Informasi Administrasi Kependudukan														
			Jumlah Laporan Hasil Sosialisasi Pengelolaan Informasi Administrasi Kependudukan				1 Laporan	15.000.000	- Kab. Mamuju, Semua Kecamatan, Semua Kel/Desa	DANA TRANSFER UMUM-DANA ALOKASI UMUM	-	5. Pengembangan tata kelola pemerintahan yang terbuka dan responsive	DINAS KEPENDUDUKAN DAN PENCATATAN SIPIL		16.500.000	DINAS KEPENDUDUKAN DAN PENCATATAN SIPIL				
	2	12	04	2.04		Pembinaan dan Pengawasan Pengelolaan Informasi Administrasi Kependudukan	-	-	-	-	33.000.000	5. Pengembangan tata kelola pemerintahan yang terbuka dan responsive	DINAS KEPENDUDUKAN DAN PENCATATAN SIPIL	-	33.000.000					
	2	12	04	2.04	0003	Bimbingan Teknis Terkait Pengelolaan Informasi Administrasi Kependudukan dan Pendayagunaan Data Kependudukan														
			Jumlah Laporan Hasil Bimbingan Teknis Terkait Pengelolaan Informasi Administrasi Kependudukan dan Pendayagunaan Data Kependudukan				1 Laporan	33.000.000	- Kab. Mamuju, Semua Kecamatan, Semua Kel/Desa	DANA TRANSFER UMUM-DANA ALOKASI UMUM	-	5. Pengembangan tata kelola pemerintahan yang terbuka dan responsive	DINAS KEPENDUDUKAN DAN PENCATATAN SIPIL		33.000.000	DINAS KEPENDUDUKAN DAN PENCATATAN SIPIL				

No	Kode					Urusan / Bidang Urusan / Program / Kegiatan / Sub Kegiatan	Indikator Program / Kegiatan / Sub Kegiatan	Target Akhir Periode Renstra OPD	Realisasi Capaian RENJA OPD Tahun 2022	Prakiraan Capaian Target RENJA OPD Tahun 2023	Capaian Kinerja Dan Kerangka Pendanaan					Kelompok Sasaran	Prakiraan Maju Rencana Tahun 2023		Perangkat Daerah Penanggung Jawab			
											Target 2024	Pagu Indikatif (Rp)	Lokasi	Sumber Dana	Prioritas		Target	Pagu Indikatif (Rp)				
															Nasional					Daerah		
1	2	3	4	5	6	7	8	9	10	11	12	13	14	15	16	17						
67	2	12	05			PROGRAM PENGELOLAAN PROFIL KEPENDUDUKAN	Persentase Ketersediaan Pengelolaan Profil Kependudukan	-			100 Persen	15.000.000						-	16.500.000			
	2	12	05	2.01		Penyusunan Profil Kependudukan	Tersedianya Dokumen Penyusunan Profil Kependudukan	-			1 Dokumen	15.000.000			-	5. Pengembangan tata kelola pemerintahan yang terbuka dan responsive	DINAS KEPENDUDUKAN DAN PENCATATAN SIPIL	-	16.500.000			
	2	12	05	2.01	0002	Penyusunan Profil Data Perkembangan dan Proyeksi Kependudukan serta Kebutuhan yang Lain																
							Jumlah Dokumen Profil Data Perkembangan dan Proyeksi Kependudukan serta Kebutuhan yang Lain yang tersusun				1 Dokumen	15.000.000	- Kab. Mamuju, Semua Kecamatan, Semua Kel/Desa	DANA TRANSFER UMUM-DANA ALOKASI UMUM	-	5. Pengembangan tata kelola pemerintahan yang terbuka dan responsive	DINAS KEPENDUDUKAN DAN PENCATATAN SIPIL		16.500.000	DINAS KEPENDUDUKAN DAN PENCATATAN SIPIL		
							DINAS PEMBERDAYAAN MASYARAKAT DAN DESA						3.736.271.501							4.106.717.931		
	2					URUSAN PEMERINTAHAN WAJIB YANG TIDAK BERKAITAN DENGAN PELAYANAN DASAR						3.736.271.501									4.106.717.931	
	2	13				URUSAN PEMERINTAHAN BIDANG PEMBERDAYAAN MASYARAKAT DAN DESA						3.736.271.501									4.106.717.931	
68	2	13	01			PROGRAM PENUNJANG URUSAN PEMERINTAHAN DAERAH KABUPATEN/KOTA	Indeks Kualitas Penunjang Urusan Pemerintahan Daerah	-			100 Persen	3.366.271.501								3.710.717.931		
	2	13	01	2.01		Perencanaan, Penganggaran, dan Evaluasi Kinerja Perangkat Daerah	Jumlah Dokumen Perencanaan, Penganggaran, dan Evaluasi Kinerja Perangkat Daerah	-			7 Dokumen	29.071.000			-	4. Penguatan pertumbuhan ekonomi daerah yang inklusif	-			39.797.380		
	2	13	01	2.01	0001	Penyusunan Dokumen Perencanaan Perangkat Daerah																
							Jumlah Dokumen Perencanaan Perangkat Daerah				3 Dokumen	4.625.200		DANA TRANSFER UMUM-DANA ALOKASI UMUM	-	4. Penguatan pertumbuhan ekonomi daerah yang inklusif	-			0	DINAS PEMBERDAYAAN MASYARAKAT DAN DESA	
	2	13	01	2.01	0002	Koordinasi dan Penyusunan Dokumen RKA-SKPD																
							Jumlah Dokumen RKA-SKPD dan Laporan Hasil Koordinasi Penyusunan Dokumen RKA-SKPD				1 Dokumen	9.500.000	- Kab. Mamuju, Semua Kecamatan, Semua Kel/Desa	DANA TRANSFER UMUM-DANA ALOKASI UMUM	-	4. Penguatan pertumbuhan ekonomi daerah yang inklusif	-			19.000.000	DINAS PEMBERDAYAAN MASYARAKAT DAN DESA	
	2	13	01	2.01	0003	Koordinasi dan Penyusunan Dokumen Perubahan RKA-SKPD																
							Jumlah Dokumen Perubahan RKA-SKPD dan Laporan Hasil Koordinasi Penyusunan Dokumen Perubahan RKA-SKPD				1 Dokumen	5.130.000	- Kab. Mamuju, Semua Kecamatan, Semua Kel/Desa	DANA TRANSFER UMUM-DANA BAGI HASIL	-	4. Penguatan pertumbuhan ekonomi daerah yang inklusif	-			10.000.000	DINAS PEMBERDAYAAN MASYARAKAT DAN DESA	
	2	13	01	2.01	0004	Koordinasi dan Penyusunan DPA-SKPD																
							Jumlah Dokumen DPA-SKPD dan Laporan Hasil Koordinasi Penyusunan Dokumen DPA-SKPD				1 Dokumen	1.546.900		DANA TRANSFER UMUM-DANA ALOKASI UMUM	-	4. Penguatan pertumbuhan ekonomi daerah yang inklusif	-			1.701.590	DINAS PEMBERDAYAAN MASYARAKAT DAN DESA	
	2	13	01	2.01	0005	Koordinasi dan Penyusunan Perubahan DPA- SKPD																
							Jumlah Dokumen Perubahan DPA-SKPD dan Laporan Hasil Koordinasi Penyusunan Dokumen Perubahan DPA-SKPD				1 Dokumen	1.441.200		DANA TRANSFER UMUM-DANA ALOKASI UMUM	-	4. Penguatan pertumbuhan ekonomi daerah yang inklusif	-			1.585.320	DINAS PEMBERDAYAAN MASYARAKAT DAN DESA	
	2	13	01	2.01	0006	Koordinasi dan Penyusunan Laporan Capaian Kinerja dan Ikhtisar Realisasi Kinerja SKPD																
							Jumlah Laporan Capaian Kinerja dan Ikhtisar Realisasi Kinerja SKPD dan Laporan Hasil Koordinasi Penyusunan Laporan Capaian Kinerja dan Ikhtisar Realisasi Kinerja SKPD				4 Laporan	4.142.000		DANA TRANSFER UMUM-DANA BAGI HASIL	-	4. Penguatan pertumbuhan ekonomi daerah yang inklusif	-			4.556.200	DINAS PEMBERDAYAAN MASYARAKAT DAN DESA	

No	Kode						Urusan / Bidang Urusan / Program / Kegiatan / Sub Kegiatan	Indikator Program / Kegiatan / Sub Kegiatan	Target Akhir Periode Renstra OPD	Realisasi Capaian RENJA OPD Tahun 2022	Prakiraan Capaian Target RENJA OPD Tahun 2023	Capaian Kinerja Dan Kerangka Pendanaan					Kelompok Sasaran	Prakiraan Maju Rencana Tahun 2023		Perangkat Daerah Penanggung Jawab	
												Target 2024	Pagu Indikatif (Rp)	Lokasi	Sumber Dana	Prioritas		Target	Pagu Indikatif (Rp)		
																Nasional					Daerah
1	2	3	4	5	6	7	8	9	10	11	12	13	14	15	16	17					
	2	13	01	2.01	0007	Evaluasi Kinerja Perangkat Daerah	Jumlah Laporan Evaluasi Kinerja Perangkat Daerah				4 Laporan	2.685.700	-	DANA TRANSFER UMUM-DANA ALOKASI UMUM	-	4. Penguatan pertumbuhan ekonomi daerah yang inklusif	-	2.954.270	DINAS PEMBERDAYAAN MASYARAKAT DAN DESA		
	2	13	01	2.02		Administrasi Keuangan Perangkat Daerah	-	-			-	3.176.430.851			-	4. Penguatan pertumbuhan ekonomi daerah yang inklusif	-	3.494.073.936			
	2	13	01	2.02	0001	Penyediaan Gaji dan Tunjangan ASN	Jumlah Orang yang Menerima Gaji dan Tunjangan ASN				25 Orang/bulan	3.076.315.501	-	DANA TRANSFER UMUM-DANA ALOKASI UMUM	-	4. Penguatan pertumbuhan ekonomi daerah yang inklusif	-	3.383.947.051	DINAS PEMBERDAYAAN MASYARAKAT DAN DESA		
	2	13	01	2.02	0003	Pelaksanaan Penatausahaan dan Pengujian/Verifikasi Keuangan SKPD	Jumlah Dokumen Penatausahaan dan Pengujian/Verifikasi Keuangan SKPD				14 Dokumen	95.760.000	-	DANA TRANSFER UMUM-DANA ALOKASI UMUM	-	4. Penguatan pertumbuhan ekonomi daerah yang inklusif	-	105.336.000	DINAS PEMBERDAYAAN MASYARAKAT DAN DESA		
	2	13	01	2.02	0007	Koordinasi dan Penyusunan Laporan Keuangan Bulanan/ Triwulanan/ Semesteran SKPD	Jumlah Laporan Keuangan Bulanan/ Triwulanan/ Semesteran SKPD dan Laporan Koordinasi Penyusunan Laporan Keuangan Bulanan/Triwulanan/Semesteran SKPD				0 Laporan	4.355.350	-	DANA TRANSFER UMUM-DANA ALOKASI UMUM	-	-	-	4.790.885	DINAS PEMBERDAYAAN MASYARAKAT DAN DESA		
	2	13	01	2.03		Administrasi Barang Milik Daerah pada Perangkat Daerah	-	-			-	9.326.000			-	4. Penguatan pertumbuhan ekonomi daerah yang inklusif	-	10.258.600			
	2	13	01	2.03	0006	Penatausahaan Barang Milik Daerah pada SKPD	Jumlah Laporan Penatausahaan Barang Milik Daerah pada SKPD				6 Laporan	9.326.000	-	DANA TRANSFER UMUM-DANA ALOKASI UMUM	-	4. Penguatan pertumbuhan ekonomi daerah yang inklusif	-	10.258.600	DINAS PEMBERDAYAAN MASYARAKAT DAN DESA		
	2	13	01	2.06		Administrasi Umum Perangkat Daerah	-	-			-	69.297.200			-	4. Penguatan pertumbuhan ekonomi daerah yang inklusif	-	76.226.920			
	2	13	01	2.06	0004	Penyediaan Bahan Logistik Kantor	Jumlah Paket Bahan Logistik Kantor yang Disediakan				4 Paket	3.820.800	-	DANA TRANSFER UMUM-DANA ALOKASI UMUM	-	4. Penguatan pertumbuhan ekonomi daerah yang inklusif	-	4.202.880	DINAS PEMBERDAYAAN MASYARAKAT DAN DESA		
	2	13	01	2.06	0005	Penyediaan Barang Cetak dan Penggandaan	Jumlah Paket Barang Cetak dan Penggandaan yang Disediakan				4 Paket	2.340.000	-	DANA TRANSFER UMUM-DANA ALOKASI UMUM	-	-	-	2.574.000	DINAS PEMBERDAYAAN MASYARAKAT DAN DESA		
	2	13	01	2.06	0006	Penyediaan Bahan Bacaan dan Peraturan Perundang-undangan	Jumlah Dokumen Bahan Bacaan dan Peraturan Perundang-Undangan yang Disediakan				4 Dokumen	3.360.000	-	DANA TRANSFER UMUM-DANA ALOKASI UMUM	-	4. Penguatan pertumbuhan ekonomi daerah yang inklusif	-	3.696.000	DINAS PEMBERDAYAAN MASYARAKAT DAN DESA		

No	Kode						Urusan / Bidang Urusan / Program / Kegiatan / Sub Kegiatan	Indikator Program / Kegiatan / Sub Kegiatan	Target Akhir Periode Renstra OPD	Realisasi Capaian RENJA OPD Tahun 2022	Prakiraan Capaian Target RENJA OPD Tahun 2023	Capaian Kinerja Dan Kerangka Pendanaan					Kelompok Sasaran	Prakiraan Maju Rencana Tahun 2023		Perangkat Daerah Penanggung Jawab	
												Target 2024	Pagu Indikatif (Rp)	Lokasi	Sumber Dana	Prioritas		Target	Pagu Indikatif (Rp)		
																Nasional					Daerah
1	2	3	01	2.06	0008	3	4	5	6	7	8	9	10	11	12	13	14	15	16	17	
	2	13	01	2.06	0008	Fasilitasi Kunjungan Tamu	Jumlah Laporan Fasilitasi Kunjungan Tamu				20 Laporan	4.710.000	-	DANA TRANSFER UMUM-DANA ALOKASI UMUM	-	4. Penguatan pertumbuhan ekonomi daerah yang inklusif	-		5.181.000	DINAS PEMBERDAYAAN MASYARAKAT DAN DESA	
	2	13	01	2.06	0009	Penyelenggaraan Rapat Koordinasi dan Konsultasi SKPD	Jumlah Laporan Penyelenggaraan Rapat Koordinasi dan Konsultasi SKPD				130 Laporan	55.066.400	-	DANA TRANSFER UMUM-DANA ALOKASI UMUM	-	4. Penguatan pertumbuhan ekonomi daerah yang inklusif	-		60.573.040	DINAS PEMBERDAYAAN MASYARAKAT DAN DESA	
	2	13	01	2.08		Penyediaan Jasa Penunjang Urusan Pemerintahan Daerah	-	-			-	53.156.000			-	4.1.8. Peningkatan Kualitas Pelayanan Publik 4. Penguatan pertumbuhan ekonomi daerah yang inklusif	-		58.471.600		
	2	13	01	2.08	0002	Penyediaan Jasa Komunikasi, Sumber Daya Air dan Listrik	Jumlah Laporan Penyediaan Jasa Komunikasi, Sumber Daya Air dan Listrik yang Disediakan				3 Laporan	39.956.000	-	DANA TRANSFER UMUM-DANA ALOKASI UMUM	-	4.1.8. Peningkatan Kualitas Pelayanan Publik 4. Penguatan pertumbuhan ekonomi daerah yang inklusif	-		43.951.600	DINAS PEMBERDAYAAN MASYARAKAT DAN DESA	
	2	13	01	2.08	0003	Penyediaan Jasa Peralatan dan Perlengkapan Kantor	Jumlah Laporan Penyediaan Jasa Peralatan dan Perlengkapan Kantor yang Disediakan				3 Laporan	13.200.000	-	DANA TRANSFER UMUM-DANA ALOKASI UMUM	-	-	-		14.520.000	DINAS PEMBERDAYAAN MASYARAKAT DAN DESA	
	2	13	01	2.09		Pemeliharaan Barang Milik Daerah Penunjang Urusan Pemerintahan Daerah	-	-			-	28.990.450			-	4. Penguatan pertumbuhan ekonomi daerah yang inklusif	-		31.889.495		
	2	13	01	2.09	0002	Penyediaan Jasa Pemeliharaan, Biaya Pemeliharaan, Pajak dan Perizinan Kendaraan Dinas Operasional atau Lapangan	Jumlah Kendaraan Dinas Operasional atau Lapangan yang Dipelihara dan dibayarkan Pajak dan Perizinannya				16 Unit	24.990.450	-	DANA TRANSFER UMUM-DANA ALOKASI UMUM	-	4. Penguatan pertumbuhan ekonomi daerah yang inklusif	-		27.489.495	DINAS PEMBERDAYAAN MASYARAKAT DAN DESA	
	2	13	01	2.09	0006	Pemeliharaan Peralatan dan Mesin Lainnya	Jumlah Peralatan dan Mesin Lainnya yang Dipelihara				3 Unit	4.000.000	-	PAJAK DAERAH	-	4. Penguatan pertumbuhan ekonomi daerah yang inklusif	-		4.400.000	DINAS PEMBERDAYAAN MASYARAKAT DAN DESA	
69	2	13	03			PROGRAM PENINGKATAN KERJA SAMA DESA	-	-			-	10.000.000			-		-		11.000.000		
	2	13	03	2.01		Fasilitasi Kerja Sama antar Desa	-	-			-	10.000.000			-	4. Penguatan pertumbuhan ekonomi daerah yang inklusif	-		11.000.000		
	2	13	03	2.01	0003	Fasilitasi Pembangunan Kawasan Perdesaan	Jumlah Dokumen Hasil Fasilitasi Pembangunan Kawasan Perdesaan				8 Dokumen	10.000.000	-	DANA TRANSFER UMUM-DANA ALOKASI UMUM	-	4. Penguatan pertumbuhan ekonomi daerah yang inklusif	-		11.000.000	DINAS PEMBERDAYAAN MASYARAKAT DAN DESA	
70	2	13	04			PROGRAM ADMINISTRASI PEMERINTAHAN DESA	-	-			-	290.000.000			-		-		308.000.000		

No	Kode					Urusan / Bidang Urusan / Program / Kegiatan / Sub Kegiatan	Indikator Program / Kegiatan / Sub Kegiatan	Target Akhir Periode Renstra OPD	Realisasi Capaian RENJA OPD Tahun 2022	Prakiraan Capaian Target RENJA OPD Tahun 2023	Capaian Kinerja Dan Kerangka Pendanaan				Kelompok Sasaran	Prakiraan Maju Rencana Tahun 2023		Perangkat Daerah Penanggung Jawab		
											Target 2024	Pagu Indikatif (Rp)	Lokasi	Sumber Dana		Prioritas			Target	Pagu Indikatif (Rp)
																Nasional	Daerah			
1	2	3	04	2.01		3	4	5	6	7	8	9	10	11	12	13	14	15	16	17
	2	13	04	2.01		Pembinaan dan Pengawasan Penyelenggaraan Administrasi Pemerintahan Desa	-	-			-	290.000.000			-	4. Penguatan pertumbuhan ekonomi daerah yang inklusif	-	-	308.000.000	
	2	13	04	2.01	0001	Fasilitasi Penyelenggaraan Administrasi Pemerintahan Desa														
						Jumlah Dokumen Penyelenggaraan Administrasi Pemerintahan Desa					88 Dokumen	25.000.000	-	DANA TRANSFER UMUM-DANA ALOKASI UMUM	-	4. Penguatan pertumbuhan ekonomi daerah yang inklusif	-		27.500.000	DINAS PEMBERDAYAAN MASYARAKAT DAN DESA
	2	13	04	2.01	0002	Fasilitasi Penyusunan Produk Hukum Desa														
						Jumlah Dokumen Hasil Fasilitasi Penyusunan Produk Hukum Desa					11 Dokumen	50.000.000	-	DANA TRANSFER UMUM-DANA BAGI HASIL	-	4. Penguatan pertumbuhan ekonomi daerah yang inklusif	-		55.000.000	DINAS PEMBERDAYAAN MASYARAKAT DAN DESA
	2	13	04	2.01	0003	Fasilitasi Penyusunan Perencanaan Pembangunan Desa														
						Jumlah Dokumen Hasil Fasilitasi Penyusunan Perencanaan Pembangunan Desa					88 Dokumen	70.000.000	-	DANA TRANSFER UMUM-DANA ALOKASI UMUM	-	4. Penguatan pertumbuhan ekonomi daerah yang inklusif	-		77.000.000	DINAS PEMBERDAYAAN MASYARAKAT DAN DESA
	2	13	04	2.01	0005	Pembinaan Peningkatan Kapasitas Aparatur Pemerintah Desa														
						Jumlah Aparatur Pemerintah Desa yang Mengikuti Pembinaan Peningkatan Kapasitas					176 Orang	25.000.000	-	DANA TRANSFER UMUM-DANA ALOKASI UMUM	-	4. Penguatan pertumbuhan ekonomi daerah yang inklusif	-		27.500.000	DINAS PEMBERDAYAAN MASYARAKAT DAN DESA
	2	13	04	2.01	0007	Evaluasi dan Pengawasan Peraturan Desa														
						Jumlah Dokumen Hasil Evaluasi dan Pengawasan Peraturan Desa					88 Dokumen	50.000.000	-	DANA TRANSFER UMUM-DANA ALOKASI UMUM	-	4. Penguatan pertumbuhan ekonomi daerah yang inklusif	-		55.000.000	DINAS PEMBERDAYAAN MASYARAKAT DAN DESA
	2	13	04	2.01	0008	Pembinaan dan Pemberdayaan BUM Desa dan Lembaga Kerja Sama antar Desa														
						Jumlah Dokumen Hasil Pembinaan dan Pemberdayaan BUM Desa dan Lembaga Kerja Sama antar Desa					40 Dokumen	20.000.000	-	DANA TRANSFER UMUM-DANA ALOKASI UMUM	-	4. Penguatan pertumbuhan ekonomi daerah yang inklusif	-		22.000.000	DINAS PEMBERDAYAAN MASYARAKAT DAN DESA
	2	13	04	2.01	0011	Fasilitasi Penyusunan Profil Desa														
						Jumlah Dokumen Profil Desa yang tersusun					35 Dokumen	25.000.000	-	DANA TRANSFER UMUM-DANA ALOKASI UMUM	-	4. Penguatan pertumbuhan ekonomi daerah yang inklusif	-		22.000.000	DINAS PEMBERDAYAAN MASYARAKAT DAN DESA
	2	13	04	2.01	0014	Pembinaan Peningkatan Kapasitas Anggota BPD														
						Jumlah Anggota BPD yang Mengikuti Pembinaan Peningkatan Kapasitas					88 Orang	25.000.000	-	DANA TRANSFER UMUM-DANA ALOKASI UMUM	-	4. Penguatan pertumbuhan ekonomi daerah yang inklusif	-		22.000.000	DINAS PEMBERDAYAAN MASYARAKAT DAN DESA
71	2	13	05			PROGRAM PEMBERDAYAAN LEMBAGA KEMASYARAKATAN, LEMBAGA ADAT DAN MASYARAKAT HUKUM ADAT	-	-			-	70.000.000								

No	Kode					Urusan / Bidang Urusan / Program / Kegiatan / Sub Kegiatan	Indikator Program / Kegiatan / Sub Kegiatan	Target Akhir Periode Renstra OPD	Realisasi Capaian RENJA OPD Tahun 2022	Prakiraan Capaian Target RENJA OPD Tahun 2023	Capaian Kinerja Dan Kerangka Pendanaan					Kelompok Sasaran	Prakiraan Maju Rencana Tahun 2023		Perangkat Daerah Penanggung Jawab		
											Target 2024	Pagu Indikatif (Rp)	Lokasi	Sumber Dana	Prioritas		Target	Pagu Indikatif (Rp)			
															Nasional					Daerah	
1	2	3	4	5	6	7	8	9	10	11	12	13	14	15	16	17					
	2	13	05	2.01		Pemberdayaan Lembaga Kemasyarakatan yang Bergerak di Bidang Pemberdayaan Desa dan Lembaga Adat Tingkat Daerah Kabupaten/Kota serta Pemberdayaan Masyarakat Hukum Adat yang Masyarakat Pelakunya Hukum Adat yang Sama dalam Daerah Kabupaten/Kota	-	-				70.000.000				4. Penguatan pertumbuhan ekonomi daerah yang inklusif	-	-	77.000.000		
	2	13	05	2.01	0003	Peningkatan Kapasitas Kelembagaan Lembaga Kemasyarakatan Desa/Kelurahan (RT, RW, PKK, Posyandu, LPM, dan Karang Taruna), Lembaga Adat Desa/Kelurahan dan Masyarakat Hukum Adat	Jumlah Lembaga Kemasyarakatan Desa/Kelurahan (RT, RW, PKK, Posyandu, LPM, dan Karang Taruna), Lembaga Adat Desa/Kelurahan dan Masyarakat Hukum Adat yang Ditingkatkan Kapasitasnya				88 Lembaga	40.000.000	-	DANA TRANSFER UMUM-DANA ALOKASI UMUM	-	4. Penguatan pertumbuhan ekonomi daerah yang inklusif	-		44.000.000	DINAS PEMBERDAYAAN MASYARAKAT DAN DESA	
	2	13	05	2.01	0006	Fasilitasi Pemerintah Desa dalam Pemanfaatan Teknologi Tepat Guna	Jumlah Laporan Hasil Fasilitasi Pemerintah Desa dalam Pemanfaatan Teknologi Tepat Guna				40 Laporan	30.000.000	-	DANA TRANSFER UMUM-DANA ALOKASI UMUM	-	4. Penguatan pertumbuhan ekonomi daerah yang inklusif	-		33.000.000	DINAS PEMBERDAYAAN MASYARAKAT DAN DESA	
						DINAS PENGENDALIAN PENDUDUK DAN KELUARGA BERENCANA					11.253.141.197							12.177.343.317			
	2					URUSAN PEMERINTAHAN WAJIB YANG TIDAK BERKAITAN DENGAN PELAYANAN DASAR					11.253.141.197								12.177.343.317		
	2	14				URUSAN PEMERINTAHAN BIDANG PENGENDALIAN PENDUDUK DAN KELUARGA BERENCANA					11.253.141.197								12.177.343.317		
72	2	14	01			PROGRAM PENUNJANG URUSAN PEMERINTAHAN DAERAH KABUPATEN/KOTA	Indeks kualitas Penunjang Urusan Pemerintahan Daerah	-			100 Persen	4.255.353.197							-	4.681.338.517	
	2	14	01	2.01		Perencanaan, Penganggaran, dan Evaluasi Kinerja Perangkat Daerah	Persentase Dokumen perencanaan, penganggaran dan evaluasi kinerja Perangkat Daerah	-			100 Persen	25.756.000			-	4.1.7. Penguatan Akuntabilitas Kinerja 5. Pengembangan tata kelola pemerintahan yang terbuka dan responsive	DPPKB	-	28.781.600		
	2	14	01	2.01	0001	Penyusunan Dokumen Perencanaan Perangkat Daerah					2 Dokumen	2.908.000	- Kab. Mamuju, Semua Kecamatan, Semua Kel/Desa	DANA TRANSFER UMUM-DANA ALOKASI UMUM	-	4.1.7. Penguatan Akuntabilitas Kinerja 5. Pengembangan tata kelola pemerintahan yang terbuka dan responsive	DPPKB		3.198.800	DINAS PENGENDALIAN PENDUDUK DAN KELUARGA BERENCANA	
	2	14	01	2.01	0002	Koordinasi dan Penyusunan Dokumen RKA-SKPD					1 Dokumen	2.954.000	- Kab. Mamuju, Mamuju, Semua Kel/Desa	DANA TRANSFER UMUM-DANA ALOKASI UMUM	-	4.1.7. Penguatan Akuntabilitas Kinerja 5. Pengembangan tata kelola pemerintahan yang terbuka dan responsive	DPPKB		3.249.400	DINAS PENGENDALIAN PENDUDUK DAN KELUARGA BERENCANA	
	2	14	01	2.01	0003	Koordinasi dan Penyusunan Dokumen Perubahan RKA-SKPD					1 Dokumen	3.134.000	- Kab. Mamuju, Mamuju, Semua Kel/Desa	DANA TRANSFER UMUM-DANA ALOKASI UMUM	-	4.1.7. Penguatan Akuntabilitas Kinerja 5. Pengembangan tata kelola	DPPKB		3.447.400	DINAS PENGENDALIAN PENDUDUK DAN KELUARGA BERENCANA	

No	Kode					Urusan / Bidang Urusan / Program / Kegiatan / Sub Kegiatan	Indikator Program / Kegiatan / Sub Kegiatan	Target Akhir Periode Renstra OPD	Realisasi Capaian RENJA OPD Tahun 2022	Prakiraan Capaian Target RENJA OPD Tahun 2023	Capaian Kinerja Dan Kerangka Pendanaan					Kelompok Sasaran	Prakiraan Maju Rencana Tahun 2023		Perangkat Daerah Penanggung Jawab	
											Target 2024	Pagu Indikatif (Rp)	Lokasi	Sumber Dana	Prioritas		Target	Pagu Indikatif (Rp)		
															Nasional					Daerah
1	2					3	4	5	6	7	8	9	10	11	12	13	14	15	16	17
	2	14	01	2.01	0004	Koordinasi dan Penyusunan DPA-SKPD	Jumlah Dokumen DPA-SKPD dan Laporan Hasil Koordinasi Penyusunan Dokumen DPA-SKPD				1 Dokumen	2.264.000	- Kab. Mamuju, Mamuju, Semua Kel/Desa	DANA TRANSFER UMUM-DANA ALOKASI UMUM	-	4.1.7. Penguatan Akuntabilitas Kinerja 5. Pengembangan tata kelola pemerintahan yang terbuka dan responsive	DPPKB		2.940.400	DINAS PENGENDALIAN PENDUDUK DAN KELUARGA BERENCANA
	2	14	01	2.01	0005	Koordinasi dan Penyusunan Perubahan DPA- SKPD	Jumlah Dokumen Perubahan DPA-SKPD dan Laporan Hasil Koordinasi Penyusunan Dokumen Perubahan DPA-SKPD				1 Dokumen	2.198.000	- Kab. Mamuju, Mamuju, Semua Kel/Desa	DANA TRANSFER UMUM-DANA ALOKASI UMUM	-	4.1.7. Penguatan Akuntabilitas Kinerja 5. Pengembangan tata kelola pemerintahan yang terbuka dan responsive	DPPKB		2.417.800	DINAS PENGENDALIAN PENDUDUK DAN KELUARGA BERENCANA
	2	14	01	2.01	0007	Evaluasi Kinerja Perangkat Daerah	Jumlah Laporan Evaluasi Kinerja Perangkat Daerah				4 Laporan	12.298.000	- Kab. Mamuju, Mamuju, Semua Kel/Desa	DANA TRANSFER UMUM-DANA ALOKASI UMUM	-	4.1.7. Penguatan Akuntabilitas Kinerja 5. Pengembangan tata kelola pemerintahan yang terbuka dan responsive	DPPKB		13.527.800	DINAS PENGENDALIAN PENDUDUK DAN KELUARGA BERENCANA
	2	14	01	2.02		Administrasi Keuangan Perangkat Daerah	Persentase dokumen administrasi Keuangan Perangkat Daerah	-			100 Persen	4.005.719.397			-	4.1.7. Penguatan Akuntabilitas Kinerja 5. Pengembangan tata kelola pemerintahan yang terbuka dan responsive	ASN DPPKB	-	4.406.291.337	
	2	14	01	2.02	0001	Penyediaan Gaji dan Tunjangan ASN	Jumlah Orang yang Menerima Gaji dan Tunjangan ASN				53 Orang/bulan	3.855.295.397	- Kab. Mamuju, Semua Kecamatan, Semua Kel/Desa	DANA TRANSFER UMUM-DANA ALOKASI UMUM	-	4.1.7. Penguatan Akuntabilitas Kinerja 5. Pengembangan tata kelola pemerintahan yang terbuka dan responsive	ASN DPPKB		4.240.824.937	DINAS PENGENDALIAN PENDUDUK DAN KELUARGA BERENCANA
	2	14	01	2.02	0003	Pelaksanaan Penatausahaan dan Pengujian/Verifikasi Keuangan SKPD	Jumlah Dokumen Penatausahaan dan Pengujian/Verifikasi Keuangan SKPD				12 Dokumen	145.644.000	- Kab. Mamuju, Semua Kecamatan, Semua Kel/Desa	DANA TRANSFER UMUM-DANA ALOKASI UMUM, DANA TRANSFER KHUSUS-DANA ALOKASI KHUSUS NON FISIK	-	4.1.7. Penguatan Akuntabilitas Kinerja 5. Pengembangan tata kelola pemerintahan yang terbuka dan responsive	ASN DPPKB		160.208.400	DINAS PENGENDALIAN PENDUDUK DAN KELUARGA BERENCANA
	2	14	01	2.02	0005	Koordinasi dan Penyusunan Laporan Keuangan Akhir Tahun SKPD														

No	Kode					Urusan / Bidang Urusan / Program / Kegiatan / Sub Kegiatan	Indikator Program / Kegiatan / Sub Kegiatan	Target Akhir Periode Renstra OPD	Realisasi Capaian RENJA OPD Tahun 2022	Prakiraan Capaian Target RENJA OPD Tahun 2023	Capaian Kinerja Dan Kerangka Pendanaan					Kelompok Sasaran	Prakiraan Maju Rencana Tahun 2023		Perangkat Daerah Penanggung Jawab		
											Target 2024	Pagu Indikatif (Rp)	Lokasi	Sumber Dana	Prioritas		Target	Pagu Indikatif (Rp)			
															Nasional					Daerah	
1	2	3	4	5	6	7	8	9	10	11	12	13	14	15	16	17					
						Jumlah Laporan Keuangan Akhir Tahun SKPD dan Laporan Hasil Koordinasi Penyusunan Laporan Keuangan Akhir Tahun SKPD					1 Laporan	2.375.000	- Kab. Mamuju, Semua Kecamatan, Semua Kel/Desa	DANA TRANSFER UMUM-DANA ALOKASI UMUM	-	4.1.7. Penguatan Akuntabilitas Kinerja 5. Pengembangan tata kelola pemerintahan yang terbuka dan responsive	ASN DPPKB		2.612.500	DINAS PENGENDALIAN PENDUDUK DAN KELUARGA BERENCANA	
	2	14	01	2.02	0007	Koordinasi dan Penyusunan Laporan Keuangan Bulanan/ Triwulanan/ Semesteran SKPD															
						Jumlah Laporan Keuangan Bulanan/ Triwulanan/ Semesteran SKPD dan Laporan Koordinasi Penyusunan Laporan Keuangan Bulanan/Triwulanan/Semesteran SKPD					3 Laporan	2.405.000	- Kab. Mamuju, Semua Kecamatan, Semua Kel/Desa	DANA TRANSFER UMUM-DANA ALOKASI UMUM	-	4.1.7. Penguatan Akuntabilitas Kinerja 5. Pengembangan tata kelola pemerintahan yang terbuka dan responsive	ASN DPPKB		2.645.500	DINAS PENGENDALIAN PENDUDUK DAN KELUARGA BERENCANA	
	2	14	01	2.03		Administrasi Barang Milik Daerah pada Perangkat Daerah	Jumlah Laporan administrasi barang milik daerah OPD	-			100 Persen	5.085.000			-	4.1.7. Penguatan Akuntabilitas Kinerja 5. Pengembangan tata kelola pemerintahan yang terbuka dan responsive	DPPKB	-	5.593.500		
	2	14	01	2.03	0006	Penatausahaan Barang Milik Daerah pada SKPD															
						Jumlah Laporan Penatausahaan Barang Milik Daerah pada SKPD					2 Laporan	5.085.000	- Kab. Mamuju, Semua Kecamatan, Semua Kel/Desa	DANA TRANSFER UMUM-DANA ALOKASI UMUM	-	4.1.7. Penguatan Akuntabilitas Kinerja 5. Pengembangan tata kelola pemerintahan yang terbuka dan responsive	DPPKB		5.593.500	DINAS PENGENDALIAN PENDUDUK DAN KELUARGA BERENCANA	
	2	14	01	2.06		Administrasi Umum Perangkat Daerah	Persentase dokumen administrasi Umum Perangkat Daerah	-			100 Persen	49.630.000			-	4.1.8. Peningkatan Kualitas Pelayanan Publik 5. Pengembangan tata kelola pemerintahan yang terbuka dan responsive	DPPKB	-	54.593.000		
	2	14	01	2.06	0005	Penyediaan Barang Cetak dan Penggandaan															
						Jumlah Paket Barang Cetak dan Penggandaan yang Disediakan					1 Paket	5.410.000	- Kab. Mamuju, Semua Kecamatan, Semua Kel/Desa	DANA TRANSFER UMUM-DANA ALOKASI UMUM	-	4.1.8. Peningkatan Kualitas Pelayanan Publik 5. Pengembangan tata kelola pemerintahan yang terbuka dan responsive	DPPKB		5.951.000	DINAS PENGENDALIAN PENDUDUK DAN KELUARGA BERENCANA	
	2	14	01	2.06	0008	Fasilitasi Kunjungan Tamu															
						Jumlah Laporan Fasilitasi Kunjungan Tamu					2 Laporan	3.710.000	- Kab. Mamuju, Semua Kecamatan, Semua Kel/Desa	DANA TRANSFER UMUM-DANA ALOKASI UMUM	-	4.1.8. Peningkatan Kualitas Pelayanan Publik 5. Pengembangan tata kelola pemerintahan yang terbuka dan responsive	DPPKB		4.081.000	DINAS PENGENDALIAN PENDUDUK DAN KELUARGA BERENCANA	
	2	14	01	2.06	0009	Penyelenggaraan Rapat Koordinasi dan Konsultasi SKPD															

No	Kode					Urusan / Bidang Urusan / Program / Kegiatan / Sub Kegiatan	Indikator Program / Kegiatan / Sub Kegiatan	Target Akhir Periode Renstra OPD	Realisasi Capaian RENJA OPD Tahun 2022	Prakiraan Capaian Target RENJA OPD Tahun 2023	Capaian Kinerja Dan Kerangka Pendanaan					Kelompok Sasaran	Prakiraan Maju Rencana Tahun 2023		Perangkat Daerah Penanggung Jawab		
											Target 2024	Pagu Indikatif (Rp)	Lokasi	Sumber Dana	Prioritas		Target	Pagu Indikatif (Rp)			
															Nasional					Daerah	
1	2	3	4	5	6	7	8	9	10	11	12	13	14	15	16	17					
							Jumlah Laporan Penyelenggaraan Rapat Koordinasi dan Konsultasi SKPD				2 Laporan	40.510.000	- Kab. Mamuju, Semua Kecamatan, Semua Kel/Desa	DANA TRANSFER UMUM-DANA ALOKASI UMUM	-	4.1.8. Peningkatan Kualitas Pelayanan Publik 5. Pengembangan tata kelola pemerintahan yang terbuka dan responsive	DPPKB		44.561.000	DINAS PENGENDALIAN PENDUDUK DAN KELUARGA BERENCANA	
	2	14	01	2.08			Penyediaan Jasa Penunjang Urusan Pemerintahan Daerah	Persentase ketersediaan jasa penunjang urusan pemerintah daerah	-		100 Persen	92.722.800			-	4.1.5. Penguatan Sistem Pemerintahan Berbasis Elektronik 5. Pengembangan tata kelola pemerintahan yang terbuka dan responsive	DPPKB	-	101.995.080		
	2	14	01	2.08	0002	Penyediaan Jasa Komunikasi, Sumber Daya Air dan Listrik															
							Jumlah Laporan Penyediaan Jasa Komunikasi, Sumber Daya Air dan Listrik yang Disediakan				4 Laporan	26.722.800	- Kab. Mamuju, Semua Kecamatan, Semua Kel/Desa	DANA TRANSFER UMUM-DANA ALOKASI UMUM	-	4.1.5. Penguatan Sistem Pemerintahan Berbasis Elektronik 5. Pengembangan tata kelola pemerintahan yang terbuka dan responsive	DPPKB		29.395.080	DINAS PENGENDALIAN PENDUDUK DAN KELUARGA BERENCANA	
	2	14	01	2.08	0004	Penyediaan Jasa Pelayanan Umum Kantor															
							Jumlah Laporan Penyediaan Jasa Pelayanan Umum Kantor yang Disediakan				12 Laporan	66.000.000	- Kab. Mamuju, Semua Kecamatan, Semua Kel/Desa	DANA TRANSFER UMUM-DANA ALOKASI UMUM	-	4.1.8. Peningkatan Kualitas Pelayanan Publik 5. Pengembangan tata kelola pemerintahan yang terbuka dan responsive	DPPKB		72.600.000	DINAS PENGENDALIAN PENDUDUK DAN KELUARGA BERENCANA	
	2	14	01	2.09			Pemeliharaan Barang Milik Daerah Penunjang Urusan Pemerintahan Daerah	Persentase Barang Milik Daerah yg Terpelihara	-		100 Persen	76.440.000			-	4.1.8. Peningkatan Kualitas Pelayanan Publik 5. Pengembangan tata kelola pemerintahan yang terbuka dan responsive	DPPKB	-	84.084.000		
	2	14	01	2.09	0001	Penyediaan Jasa Pemeliharaan, Biaya Pemeliharaan, dan Pajak Kendaraan Perorangan Dinas atau Kendaraan Dinas Jabatan															
							Jumlah Kendaraan Perorangan Dinas atau Kendaraan Dinas Jabatan yang Dipelihara dan dibayarkan Pajaknya				94 Unit	76.440.000	- Kab. Mamuju, Semua Kecamatan, Semua Kel/Desa	DANA TRANSFER UMUM-DANA ALOKASI UMUM	-	4.1.8. Peningkatan Kualitas Pelayanan Publik 5. Pengembangan tata kelola pemerintahan yang terbuka dan responsive	DPPKB		84.084.000	DINAS PENGENDALIAN PENDUDUK DAN KELUARGA BERENCANA	
73	2	14	02			PROGRAM PENGENDALIAN PENDUDUK	Persentase Berwawasan Kependudukan	-			57.00 Persen	181.244.500						-	199.368.950		
	2	14	02	2.01		Pemaduan dan Sinkronisasi Kebijakan Pemerintah Daerah Provinsi dengan Pemerintah Daerah Kabupaten/Kota dalam rangka Pengendalian Kuantitas Penduduk	Jumlah Cakupan Sinkronisasi Kebijakan Pembangunan Daerah Kab./Kota dalam rangka Pengendalian Kuantitas Penduduk	-			1 Dokumen	11.715.500			-	2.2.1. Peningkatan Aksesibilitas Pendidikan 3. Penguatan stabilitas wilayah untuk mewujudkan kehidupan	Sekolah	-	12.887.050		

No	Kode					Urusan / Bidang Urusan / Program / Kegiatan / Sub Kegiatan	Indikator Program / Kegiatan / Sub Kegiatan	Target Akhir Periode Renstra OPD	Realisasi Capaian RENJA OPD Tahun 2022	Prakiraan Capaian Target RENJA OPD Tahun 2023	Capaian Kinerja Dan Kerangka Pendanaan					Kelompok Sasaran	Prakiraan Maju Rencana Tahun 2023		Perangkat Daerah Penanggung Jawab	
											Target 2024	Pagu Indikatif (Rp)	Lokasi	Sumber Dana	Prioritas		Target	Pagu Indikatif (Rp)		
															Nasional					Daerah
1	2					3	4	5	6	7	8	9	10	11	12	13	14	15	16	17
	2	14	02	2.01	0009	Advokasi, Sosialisasi dan Fasilitasi Pelaksanaan Pendidikan Kependudukan Jalur Formal di Satuan Pendidikan Jenjang SD/MI dan SLTP/MTS, Jalur Nonformal dan Informal					2 Satuan Pendidikan	11.715.500	- Kab. Mamuju, Semua Kecamatan, Semua Kel/Desa	DANA TRANSFER UMUM-DANA ALOKASI UMUM	-	2.2.1. Peningkatan Aksesibilitas Pendidikan 3. Penguatan stabilitas wilayah untuk mewujudkan kehidupan masyarakat yang harmonis dan berbudaya	Sekolah		12.887.050	DINAS PENGENDALIAN PENDUDUK DAN KELUARGA BERENCANA
	2	14	02	2.02		Pemetaan Perkiraan Pengendalian Penduduk Cakupan Daerah Kabupaten/Kota	Terwujudnya Pemetaan Perkiraan Pengendalian Penduduk Cakupan Daerah Kab/Kota	-			100 Persen	169.529.000			-	4.1.5. Penguatan Sistem Pemerintahan Berbasis Elektronik 3. Penguatan stabilitas wilayah untuk mewujudkan kehidupan masyarakat yang harmonis dan berbudaya	Kader	-	186.481.900	
	2	14	02	2.02	0011	Penyediaan Data dan Informasi Keluarga	Jumlah Data dan Informasi Keluarga yang Tersedianya				11 Dokumen	40.800.000	- Kab. Mamuju, Semua Kecamatan, Semua Kel/Desa	DANA TRANSFER KHUSUS-DANA ALOKASI KHUSUS NON FISIK	-	4.1.5. Penguatan Sistem Pemerintahan Berbasis Elektronik 3. Penguatan stabilitas wilayah untuk mewujudkan kehidupan masyarakat yang harmonis dan berbudaya	Kader		44.880.000	DINAS PENGENDALIAN PENDUDUK DAN KELUARGA BERENCANA
	2	14	02	2.02	0012	Pencatatan dan Pengumpulan Data Keluarga	Jumlah Laporan Pencatatan dan Pengumpulan Data Keluarga				1 Laporan	60.600.000	- Kab. Mamuju, Semua Kecamatan, Semua Kel/Desa	DANA TRANSFER KHUSUS-DANA ALOKASI KHUSUS NON FISIK	-	4.1.5. Penguatan Sistem Pemerintahan Berbasis Elektronik 3. Penguatan stabilitas wilayah untuk mewujudkan kehidupan masyarakat yang harmonis dan berbudaya	Kader		66.660.000	DINAS PENGENDALIAN PENDUDUK DAN KELUARGA BERENCANA
	2	14	02	2.02	0013	Pengolahan dan Pelaporan Data Pengendalian Lapangan dan Pelayanan KB	Jumlah Dokumen Pengolahan dan Pelaporan Data Pengendalian Lapangan dan Pelayanan KB				11 Dokumen	60.000.000	- Kab. Mamuju, Semua Kecamatan, Semua Kel/Desa	DANA TRANSFER KHUSUS-DANA ALOKASI KHUSUS NON FISIK	-	4.1.5. Penguatan Sistem Pemerintahan Berbasis Elektronik 3. Penguatan stabilitas wilayah untuk mewujudkan kehidupan	Kader		66.000.000	DINAS PENGENDALIAN PENDUDUK DAN KELUARGA BERENCANA

No	Kode					Urusan / Bidang Urusan / Program / Kegiatan / Sub Kegiatan	Indikator Program / Kegiatan / Sub Kegiatan	Target Akhir Periode Renstra OPD	Realisasi Capaian RENJA OPD Tahun 2022	Prakiraan Capaian Target RENJA OPD Tahun 2023	Capaian Kinerja Dan Kerangka Pendanaan					Kelompok Sasaran	Prakiraan Maju Rencana Tahun 2023		Perangkat Daerah Penanggung Jawab				
											Target 2024	Pagu Indikatif (Rp)	Lokasi	Sumber Dana	Prioritas		Target	Pagu Indikatif (Rp)					
															Nasional					Daerah			
1	2					3	4	5	6	7	8	9	10	11	12	13	14	15	16	17			
	2	14	02	2.02	0018	Pembinaan dan Pengawasan Pencatatan dan Pelaporan Program Bangga Kencana																	
						Jumlah Laporan hasil Pelaksanaan Pembinaan dan pengawasan Program Bangga Kencana				8 Laporan	8.129.000	- Kab. Mamuju, Semua Kecamatan, Semua Kel/Desa	DANA TRANSFER UMUM-DANA ALOKASI UMUM	-	4.1.5. Penguatan Sistem Pemerintahan Berbasis Elektronik 3. Penguatan stabilitas wilayah untuk mewujudkan kehidupan masyarakat yang harmonis dan berbudaya	Kader		8.941.900	DINAS PENGENDALIAN PENDUDUK DAN KELUARGA BERENCANA				
74	2	14	03			PROGRAM PEMBINAAN KELUARGA BERENCANA (KB)	Persentase Unmetneed	-			7.70 Persen	5.418.543.500					-	5.758.835.850					
	2	14	03	2.01		Pelaksanaan Advokasi, Komunikasi, Informasi dan Edukasi (KIE) Pengendalian Penduduk dan KB Sesuai Kearifan Budaya Lokal	Persentase Ketersediaan media Advokasi dan KIE	-			100 Persen	1.012.900.000			-	2.1.5. Penguatan Peran Kelembagaan Tim Percepatan Penurunan Stunting 3. Penguatan stabilitas wilayah untuk mewujudkan kehidupan masyarakat yang harmonis dan berbudaya	Mitra Kerja	-	1.114.190.000				
	2	14	03	2.01	0008	Pengendalian Program KKBPK																	
						Jumlah Laporan Hasil Pengendalian Program KKBPK				2 Laporan	80.000.000	- Kab. Mamuju, Semua Kecamatan, Semua Kel/Desa	DANA TRANSFER KHUSUS-DANA ALOKASI KHUSUS NON FISIK	-	2.1.5. Penguatan Peran Kelembagaan Tim Percepatan Penurunan Stunting 3. Penguatan stabilitas wilayah untuk mewujudkan kehidupan masyarakat yang harmonis dan berbudaya	Mitra Kerja		88.000.000	DINAS PENGENDALIAN PENDUDUK DAN KELUARGA BERENCANA				
	2	14	03	2.01	0010	Pengelolaan Operasional dan Sarana di Balai Penyuluhan Bangga Kencana																	
						Jumlah Laporan Hasil Pengelolaan Operasional dan Sarana di Balai Penyuluhan Bangga Kencana (Pembangunan Keluarga, Kependudukan, dan Keluarga Berencana)				11 Laporan	519.900.000	- Kab. Mamuju, Semua Kecamatan, Semua Kel/Desa	DANA TRANSFER KHUSUS-DANA ALOKASI KHUSUS NON FISIK	-	2.1.5. Penguatan Peran Kelembagaan Tim Percepatan Penurunan Stunting 3. Penguatan stabilitas wilayah untuk mewujudkan kehidupan masyarakat yang harmonis dan berbudaya	Mitra Kerja		571.890.000	DINAS PENGENDALIAN PENDUDUK DAN KELUARGA BERENCANA				
	2	14	03	2.01	0011	Pelaksanaan Mekanisme Operasional Program Bangga Kencana melalui Rapat Koordinasi Kecamatan (Rakorcam), Rapat Koordinasi Desa (Rakordes), dan Mini Lokakarya (Minilok)																	

No	Kode					Urusan / Bidang Urusan / Program / Kegiatan / Sub Kegiatan	Indikator Program / Kegiatan / Sub Kegiatan	Target Akhir Periode Renstra OPD	Realisasi Capaian RENJA OPD Tahun 2022	Prakiraan Capaian Target RENJA OPD Tahun 2023	Capaian Kinerja Dan Kerangka Pendanaan				Kelompok Sasaran	Prakiraan Maju Rencana Tahun 2023		Perangkat Daerah Penanggung Jawab		
											Target 2024	Pagu Indikatif (Rp)	Lokasi	Sumber Dana		Prioritas			Target	Pagu Indikatif (Rp)
																Nasional	Daerah			
1	2	3	4	5	6	7	8	9	10	11	12	13	14	15	16	17				
						Jumlah Laporan Mekanisme Operasional Program Bangga Kencana (Pembangunan Keluarga, Kependudukan, dan Keluarga Berencana) Melalui Rapat Koordinasi Kecamatan (Rakorcam), Rapat Koordinasi Desa (Rakordes), dan Mini Lokakarya (Minilok)					11 Laporan	143.000.000	- Kab. Mamuju, Semua Kecamatan, Semua Kel/Desa	DANA TRANSFER KHUSUS-DANA ALOKASI KHUSUS NON FISIK	-	2.1.5. Penguatan Peran Kelembagaan Tim Percepatan Penurunan Stunting3. Penguatan stabilitas wilayah untuk mewujudkan kehidupan masyarakat yang harmonis dan berbudaya	Mitra Kerja		157.300.000	DINAS PENGENDALIAN PENDUDUK DAN KELUARGA BERENCANA
2	14	03	2.01	0012	Promosi dan KIE Program Bangga Kencana Melalui Media Massa Cetak dan Elektronik serta Media Luar Ruang															
						Jumlah Dokumen Promosi dan KIE Program Bangga Kencana (Pembangunan Keluarga, Kependudukan, dan Keluarga Berencana) Melalui Media Massa Cetak dan Elektronik serta Media Luar Ruang					2 Dokumen	150.000.000	- Kab. Mamuju, Semua Kecamatan, Semua Kel/Desa	DANA TRANSFER KHUSUS-DANA ALOKASI KHUSUS NON FISIK	-	4.1.8. Peningkatan Kualitas Pelayanan Publik 3. Penguatan stabilitas wilayah untuk mewujudkan kehidupan masyarakat yang harmonis dan berbudaya	Mitra Kerja		165.000.000	DINAS PENGENDALIAN PENDUDUK DAN KELUARGA BERENCANA
2	14	03	2.01	0014	Advokasi Program Bangga kencana oleh pokja advokasi kepada Stakeholders dan Mitra Kerja															
						Jumlah Organisasi yang Mendapatkan Advokasi Program Bangga Kencana (Pembangunan Keluarga, Kependudukan, dan Keluarga Berencana) kepada Stakeholders dan Mitra Kerja					10 Organisasi	120.000.000	- Kab. Mamuju, Semua Kecamatan, Semua Kel/Desa	DANA TRANSFER KHUSUS-DANA ALOKASI KHUSUS NON FISIK	-	2.1.5. Penguatan Peran Kelembagaan Tim Percepatan Penurunan Stunting 3. Penguatan stabilitas wilayah untuk mewujudkan kehidupan masyarakat yang harmonis dan berbudaya	Mitra Kerja		132.000.000	DINAS PENGENDALIAN PENDUDUK DAN KELUARGA BERENCANA
2	14	03	2.02		Pendayagunaan Tenaga Penyuluh KB/Petugas Lapangan KB (PKB/PLKB)	Rasio petugas Pembantu Pembina KB Desa (PPKBD) setiap desa/kelurahan	-				100 Persen	324.155.500			-	2.1.5. Penguatan Peran Kelembagaan Tim Percepatan Penurunan Stunting 3. Penguatan stabilitas wilayah untuk mewujudkan kehidupan masyarakat yang harmonis dan berbudaya	PPKBD dan SUB-PPKBD	-	356.571.050	
2	14	03	2.02	0004	Pengergerakan Kader Institusi Masyarakat Pedesaan (IMP)															
						Jumlah Kader yang Mengikuti Pengergerakan Kader Institusi Masyarakat Pedesaan (IMP)					101 Orang	202.000.000	- Kab. Mamuju, Semua Kecamatan, Semua Kel/Desa	DANA TRANSFER KHUSUS-DANA ALOKASI KHUSUS NON FISIK	-	2.1.5. Penguatan Peran Kelembagaan Tim Percepatan Penurunan Stunting 3. Penguatan stabilitas wilayah untuk mewujudkan kehidupan masyarakat yang	PPKBD dan SUB-PPKBD		222.200.000	DINAS PENGENDALIAN PENDUDUK DAN KELUARGA BERENCANA

No	Kode					Urusan / Bidang Urusan / Program / Kegiatan / Sub Kegiatan	Indikator Program / Kegiatan / Sub Kegiatan	Target Akhir Periode Renstra OPD	Realisasi Capaian RENJA OPD Tahun 2022	Prakiraan Capaian Target RENJA OPD Tahun 2023	Capaian Kinerja Dan Kerangka Pendanaan					Kelompok Sasaran	Prakiraan Maju Rencana Tahun 2023		Perangkat Daerah Penanggung Jawab		
											Target 2024	Pagu Indikatif (Rp)	Lokasi	Sumber Dana	Prioritas		Target	Pagu Indikatif (Rp)			
															Nasional					Daerah	
1	2					3	4	5	6	7	8	9	10	11	12	13	14	15	16	17	
	2	14	03	2.02	0005	Pembinaan IMP dan Program Bangga Kencana di Lini Lapangan oleh PKB/PLKB					50 Organisasi	122.155.500	- Kab. Mamuju, Semua Kecamatan, Semua Kel/Desa	DANA TRANSFER UMUM-DANA ALOKASI UMUM, DANA TRANSFER KHUSUS-DANA ALOKASI KHUSUS NON FISIK	-	2.1.5. Penguatan Peran Kelembagaan Tim Percepatan Penurunan Stunting 3. Penguatan stabilitas wilayah untuk mewujudkan kehidupan masyarakat yang harmonis dan berbudaya	PPKBD dan SUB-PPKBD		134.371.050	DINAS PENGENDALIAN PENDUDUK DAN KELUARGA BERENCANA	
	2	14	03	2.03		Pengendalian dan Pendistribusian Kebutuhan Alat dan Obat Kontrasepsi serta Pelaksanaan Pelayanan KB di Daerah Kabupaten/Kota	Ratio Akseptor KB	-			74.50 Persen	2.557.488.000			-	2.1.4. Peningkatan Akses Layanan Kesehatan 3. Penguatan stabilitas wilayah untuk mewujudkan kehidupan masyarakat yang harmonis dan berbudaya	Faskes	-	2.611.674.800		
	2	14	03	2.03	0001	Pengendalian Pendistribusian Alat dan Obat Kontrasepsi dan Sarana Penunjang Pelayanan KB ke Fasilitas Kesehatan Termasuk Jaringan dan Jejaringnya	Jumlah Laporan Pengendalian Pendistribusian Alat dan Obat Kontrasepsi dan Sarana Penunjang Pelayanan KB ke Fasilitas Kesehatan Termasuk Jaringan dan Jejaringnya				34 Laporan	32.400.000	- Kab. Mamuju, Semua Kecamatan, Semua Kel/Desa	DANA TRANSFER KHUSUS-DANA ALOKASI KHUSUS NON FISIK	-	2.1.4. Peningkatan Akses Layanan Kesehatan 3. Penguatan stabilitas wilayah untuk mewujudkan kehidupan masyarakat yang harmonis dan berbudaya	Faskes		35.640.000	DINAS PENGENDALIAN PENDUDUK DAN KELUARGA BERENCANA	
	2	14	03	2.03	0003	Peningkatan Kesertaan Penggunaan Metode Kontrasepsi Jangka Panjang (MKJP)	Jumlah Orang yang Mengikuti Kesertaan Penggunaan Metode Kontrasepsi Jangka Panjang (MKJP)				350 Orang	459.968.000	- Kab. Mamuju, Semua Kecamatan, Semua Kel/Desa	DANA TRANSFER KHUSUS-DANA ALOKASI KHUSUS NON FISIK	-	2.1.4. Peningkatan Akses Layanan Kesehatan 3. Penguatan stabilitas wilayah untuk mewujudkan kehidupan masyarakat yang harmonis dan berbudaya	Faskes		505.964.800	DINAS PENGENDALIAN PENDUDUK DAN KELUARGA BERENCANA	
	2	14	03	2.03	0006	Penyediaan Sarana Penunjang Pelayanan KB	Jumlah Unit Sarana Penunjang Pelayanan KB				6 Unit	2.015.620.000	- Kab. Mamuju, Semua Kecamatan, Semua Kel/Desa	DANA TRANSFER KHUSUS-DANA ALOKASI KHUSUS FISIK	-	2.1.4. Peningkatan Akses Layanan Kesehatan 3. Penguatan stabilitas wilayah untuk mewujudkan kehidupan masyarakat yang harmonis dan berbudaya	Faskes		2.015.620.000	DINAS PENGENDALIAN PENDUDUK DAN KELUARGA BERENCANA	
	2	14	03	2.03	0008	Pembinaan Pelayanan Keluarga Berencana dan Kesehatan Reproduksi di Fasilitas Kesehatan Termasuk Jaringan dan Jejaringnya															

No	Kode					Urusan / Bidang Urusan / Program / Kegiatan / Sub Kegiatan	Indikator Program / Kegiatan / Sub Kegiatan	Target Akhir Periode Renstra OPD	Realisasi Capaian RENJA OPD Tahun 2022	Prakiraan Capaian Target RENJA OPD Tahun 2023	Capaian Kinerja Dan Kerangka Pendanaan				Kelompok Sasaran	Prakiraan Maju Rencana Tahun 2023		Perangkat Daerah Penanggung Jawab			
											Target 2024	Pagu Indikatif (Rp)	Lokasi	Sumber Dana		Prioritas			Target	Pagu Indikatif (Rp)	
																Nasional	Daerah				
1	2	3	4	5	6	7	8	9	10	11	12	13	14	15	16	17					
						Jumlah Laporan Hasil Pembinaan Pelayanan Keluarga Berencana dan Kesehatan Reproduksi di Fasilitas Kesehatan Termasuk Jaringan dan Jejaringnya					34 Laporan	45.353.000	- Kab. Mamuju, Semua Kecamatan, Semua Kel/Desa	DANA TRANSFER KHUSUS-DANA ALOKASI KHUSUS NON FISIK, DANA TRANSFER UMUM-DANA ALOKASI UMUM	-	2.1.4. Peningkatan Akses Layanan Kesehatan 3. Penguatan stabilitas wilayah untuk mewujudkan kehidupan masyarakat yang harmonis dan berbudaya	Faskes		49.888.300	DINAS PENGENDALIAN PENDUDUK DAN KELUARGA BERENCANA	
2	14	03	2.03	0011	Dukungan Operasional Pelayanan KB Bergerak																
						Jumlah Laporan Dukungan Operasional Pelayanan KB Bergerak					1 Laporan	4.147.000	- Kab. Mamuju, Semua Kecamatan, Semua Kel/Desa	DANA TRANSFER UMUM-DANA ALOKASI UMUM	-	2.1.4. Peningkatan Akses Layanan Kesehatan 3. Penguatan stabilitas wilayah untuk mewujudkan kehidupan masyarakat yang harmonis dan berbudaya	Faskes		4.561.700	DINAS PENGENDALIAN PENDUDUK DAN KELUARGA BERENCANA	
2	14	03	2.04		Pemberdayaan dan Peningkatan Peran Serta Organisasi Kemasyarakatan Tingkat Daerah Kabupaten/Kota dalam Pelaksanaan Pelayanan dan Pembinaan Kesertaan Ber-KB	Terwujudnya peran serta Ormas Tk Daerah dalam Pelaksanaan pelayanan dan Pembinaan Kesertaan Ber-KB	-				100 Persen	1.524.000.000			-	2.1.5. Penguatan Peran Kelembagaan Tim Percepatan Penurunan Stunting 3. Penguatan stabilitas wilayah untuk mewujudkan kehidupan masyarakat yang harmonis dan berbudaya	Kampung KB	-	1.676.400.000		
2	14	03	2.04	0002	Integrasi Pembangunan Lintas Sektor di Kampung KB																
						Jumlah Dokumen Hasil Integrasi Pembangunan Lintas Sektor di Kampung KB					1 Dokumen	1.059.000.000	- Kab. Mamuju, Semua Kecamatan, Semua Kel/Desa	DANA TRANSFER KHUSUS-DANA ALOKASI KHUSUS NON FISIK	-	2.1.5. Penguatan Peran Kelembagaan Tim Percepatan Penurunan Stunting 3. Penguatan stabilitas wilayah untuk mewujudkan kehidupan masyarakat yang harmonis dan berbudaya	Kampung KB		1.164.900.000	DINAS PENGENDALIAN PENDUDUK DAN KELUARGA BERENCANA	
2	14	03	2.04	0006	Pelaksanaan dan Pengelolaan Program Bangga Kencana di Kampung Keluarga Berkualitas																
						Jumlah Kampung Keluarga Berkualitas yang mengikuti Pelaksanaan dan Pengelolaan Program Bangga Kencana (Pembangunan Keluarga, Kependudukan, dan Keluarga Berencana)					30 Kampung	465.000.000	- Kab. Mamuju, Semua Kecamatan, Semua Kel/Desa	DANA TRANSFER KHUSUS-DANA ALOKASI KHUSUS NON FISIK	-	2.1.5. Penguatan Peran Kelembagaan Tim Percepatan Penurunan Stunting 3. Penguatan stabilitas wilayah untuk mewujudkan kehidupan masyarakat yang harmonis dan berbudaya	Kampung KB		511.500.000	DINAS PENGENDALIAN PENDUDUK DAN KELUARGA BERENCANA	

No	Kode					Urusan / Bidang Urusan / Program / Kegiatan / Sub Kegiatan	Indikator Program / Kegiatan / Sub Kegiatan	Target Akhir Periode Renstra OPD	Realisasi Capaian RENJA OPD Tahun 2022	Prakiraan Capaian Target RENJA OPD Tahun 2023	Capaian Kinerja Dan Kerangka Pendanaan					Kelompok Sasaran	Prakiraan Maju Rencana Tahun 2023		Perangkat Daerah Penanggung Jawab			
											Target 2024	Pagu Indikatif (Rp)	Lokasi	Sumber Dana	Prioritas		Target	Pagu Indikatif (Rp)				
															Nasional					Daerah		
1	2	3	4	5	6	7	8	9	10	11	12	13	14	15	16	17						
75	2	14	04			PROGRAM PEMBERDAYAAN DAN PENINGKATAN KELUARGA SEJAHTERA (KS)	Indeks Pembangunan Keluarga (IPK)	-			57.00 Persen	1.398.000.000						-	1.537.800.000			
	2	14	04	2.01		Pelaksanaan Pembangunan Keluarga Melalui Pembinaan Ketahanan dan Kesejahteraan Keluarga	Cakupan Anggota Bina Keluarga Balita (BKB) ber-KB Cakupan Anggota Bina Keluarga Lansia (BKL) ber-KB Cakupan Anggota Bina Keluarga Remaja (BKR) ber-KB Cakupan Remaja dalam Pusat Informasi Dan Konseling Remaja/ Mahasiswa	-			81.60 Persen 78.50 Persen 72.60 Persen 90.9 Persen	1.398.000.000			-	2.1.5. Penguatan Peran Kelembagaan Tim Percepatan Penurunan Stunting 3. Penguatan stabilitas wilayah untuk mewujudkan kehidupan masyarakat yang harmonis dan berbudaya	Tim Pendamping Keluarga dan PIK-R	-	1.537.800.000			
	2	14	04	2.01	0018	Pengadaan Sarana Kelompok Kegiatan Ketahanan dan Kesejahteraan Keluarga (BKB, BKR, BKL, PPKS, PIK-R dan Usaha Peningkatan Pendapatan Keluarga Akseptor (UPPKA)																
						Jumlah Unit Sarana Kelompok Kegiatan Ketahanan dan Kesejahteraan Keluarga (BKB, BKR, BKL, PPKS, PIK-R dan Usaha Peningkatan Pendapatan Keluarga Akseptor (UPPKA) yang tersedia					20 Unit	360.000.000	- Kab. Mamuju, Semua Kecamatan, Semua Kel/Desa	DANA TRANSFER KHUSUS-DANA ALOKASI KHUSUS NON FISIK	-	2.1.5. Penguatan Peran Kelembagaan Tim Percepatan Penurunan Stunting 3. Penguatan stabilitas wilayah untuk mewujudkan kehidupan masyarakat yang harmonis dan berbudaya	Tim Pendamping Keluarga dan PIK-R		396.000.000	DINAS PENGENDALIAN PENDUDUK DAN KELUARGA BERENCANA		
	2	14	04	2.01	0019	Orientasi/Pelatihan Teknis Pelaksana/Kader Ketahanan dan Kesejahteraan Keluarga (BKB, BKR, BKL, PPKS, PIK-R dan Usaha Peningkatan Pendapatan Keluarga Akseptor (UPPKA)																
						Jumlah kader yang mengikuti Orientasi/Pelatihan Teknis Pelaksana/Kader Ketahanan dan Kesejahteraan Keluarga (BKB, BKR, BKL, PPKS, PIK-R dan Pemberdayaan Ekonomi Keluarga/Usaha Peningkatan Pendapatan Keluarga Akseptor (UPPKA)					32 Orang	30.000.000	- Kab. Mamuju, Semua Kecamatan, Semua Kel/Desa	DANA TRANSFER UMUM-DANA ALOKASI UMUM	-	2.1.5. Penguatan Peran Kelembagaan Tim Percepatan Penurunan Stunting 3. Penguatan stabilitas wilayah untuk mewujudkan kehidupan masyarakat yang harmonis dan berbudaya	Tim Pendamping Keluarga dan PIK-R		33.000.000	DINAS PENGENDALIAN PENDUDUK DAN KELUARGA BERENCANA		
	2	14	04	2.01	0024	Penyediaan Biaya Operasional bagi Pengelola dan Pelaksana (Kader) Ketahanan dan Kesejahteraan Keluarga (BKB, BKR, BKL, PPKS, PIK-R dan Usaha Peningkatan Pendapatan Keluarga Akseptor (UPPKA)																
						Jumlah Kader Pengelola dan Pelaksana (Kader) Ketahanan dan Kesejahteraan Keluarga (BKB, BKR, BKL, PPKS, PIK-R dan Usaha Peningkatan Pendapatan Keluarga Akseptor (UPPKA) yang mendapat biaya operasional kegiatan					480 Orang	1.008.000.000	- Kab. Mamuju, Semua Kecamatan, Semua Kel/Desa	DANA TRANSFER KHUSUS-DANA ALOKASI KHUSUS NON FISIK	-	2.1.5. Penguatan Peran Kelembagaan Tim Percepatan Penurunan Stunting 3. Penguatan stabilitas wilayah untuk mewujudkan kehidupan masyarakat yang harmonis dan berbudaya	Tim Pendamping Keluarga dan PIK-R		1.108.800.000	DINAS PENGENDALIAN PENDUDUK DAN KELUARGA BERENCANA		
						DINAS PERHUBUNGAN						4.188.961.959								4.824.706.253		
	2					URUSAN PEMERINTAHAN WAJIB YANG TIDAK BERKAITAN DENGAN PELAYANAN DASAR						4.188.961.959									4.824.706.253	
	2	15				URUSAN PEMERINTAHAN BIDANG PERHUBUNGAN						3.781.040.359									4.339.968.613	

No	Kode					Urusan / Bidang Urusan / Program / Kegiatan / Sub Kegiatan	Indikator Program / Kegiatan / Sub Kegiatan	Target Akhir Periode Renstra OPD	Realisasi Capaian RENJA OPD Tahun 2022	Prakiraan Capaian Target RENJA OPD Tahun 2023	Capaian Kinerja Dan Kerangka Pendanaan					Kelompok Sasaran	Prakiraan Maju Rencana Tahun 2023		Perangkat Daerah Penanggung Jawab		
											Target 2024	Pagu Indikatif (Rp)	Lokasi	Sumber Dana	Prioritas		Target	Pagu Indikatif (Rp)			
															Nasional					Daerah	
1	2	3	4	5	6	7	8	9	10	11	12	13	14	15	16	17					
76	2	15	01			PROGRAM PENUNJANG URUSAN PEMERINTAHAN DAERAH KABUPATEN/KOTA	Indeks Kualitas Penunjang Urusan Pemerintahan Daerah	-			100 Persen	3.357.462.359						-	3.839.350.613		
	2	15	01	2.02		Administrasi Keuangan Perangkat Daerah	Persentase ketersediaan dokumen administrasi keuangan Perangkat daerah	-			100 Persen	3.126.789.359			-		5. Pengembangan tata kelola pemerintahan yang terbuka dan responsive	-	3.590.792.613		
	2	15	01	2.02	0001	Penyediaan Gaji dan Tunjangan ASN															
							Jumlah Orang yang Menerima Gaji dan Tunjangan ASN				38 Orang/bulan	3.016.588.359	- Kab. Mamuju, Semua Kecamatan, Semua Kel/Desa	DANA TRANSFER UMUM-DANA ALOKASI UMUM	-		5. Pengembangan tata kelola pemerintahan yang terbuka dan responsive	-	3.469.076.613	DINAS PERHUBUNGAN	
	2	15	01	2.02	0003	Pelaksanaan Penatausahaan dan Pengujian/Verifikasi Keuangan SKPD															
							Jumlah Dokumen Penatausahaan dan Pengujian/Verifikasi Keuangan SKPD				1 Dokumen	100.201.000	- Kab. Mamuju, Semua Kecamatan, Semua Kel/Desa	DANA TRANSFER UMUM-DANA ALOKASI UMUM	-		5. Pengembangan tata kelola pemerintahan yang terbuka dan responsive	-	114.816.000	DINAS PERHUBUNGAN	
	2	15	01	2.02	0005	Koordinasi dan Penyusunan Laporan Keuangan Akhir Tahun SKPD															
							Jumlah Laporan Keuangan Akhir Tahun SKPD dan Laporan Hasil Koordinasi Penyusunan Laporan Keuangan Akhir Tahun SKPD				2 Laporan	2.000.000	- Kab. Mamuju, Semua Kecamatan, Semua Kel/Desa	DANA TRANSFER UMUM-DANA ALOKASI UMUM	-		5. Pengembangan tata kelola pemerintahan yang terbuka dan responsive	-	3.450.000	DINAS PERHUBUNGAN	
	2	15	01	2.02	0007	Koordinasi dan Penyusunan Laporan Keuangan Bulanan/ Triwulanan/ Semesteran SKPD															
							Jumlah Laporan Keuangan Bulanan/ Triwulanan/ Semesteran SKPD dan Laporan Koordinasi Penyusunan Laporan Keuangan Bulanan/Triwulanan/Semesteran SKPD				3 Laporan	8.000.000	- Kab. Mamuju, Semua Kecamatan, Semua Kel/Desa	DANA TRANSFER UMUM-DANA ALOKASI UMUM	-		5. Pengembangan tata kelola pemerintahan yang terbuka dan responsive	-	3.450.000	DINAS PERHUBUNGAN	
	2	15	01	2.03		Administrasi Barang Milik Daerah pada Perangkat Daerah	Persentase ketersediaan Dokumen Administrasi barang Milik Daerah Pada Perangkat Daerah	-			100 Persen	8.363.272			-		5. Pengembangan tata kelola pemerintahan yang terbuka dan responsive	-	7.475.000		
	2	15	01	2.03	0006	Penatausahaan Barang Milik Daerah pada SKPD															
							Jumlah Laporan Penatausahaan Barang Milik Daerah pada SKPD				1 Laporan	8.363.272	- Kab. Mamuju, Semua Kecamatan, Semua Kel/Desa	DANA TRANSFER UMUM-DANA ALOKASI UMUM	-		5. Pengembangan tata kelola pemerintahan yang terbuka dan responsive	-	7.475.000	DINAS PERHUBUNGAN	
	2	15	01	2.06		Administrasi Umum Perangkat Daerah	Persentase pelayanan administrasi umum perangkat daerah	-			100 Persen	119.112.360			-		5. Pengembangan tata kelola pemerintahan yang terbuka dan responsive	-	129.608.000		
	2	15	01	2.06	0001	Penyediaan Komponen Instalasi Listrik/Penerangan Bangunan Kantor															
							Jumlah Paket Komponen Instalasi Listrik/Penerangan Bangunan Kantor yang Disediakan				7 Paket	2.940.000	- Kab. Mamuju, Semua Kecamatan, Semua Kel/Desa	DANA TRANSFER UMUM-DANA ALOKASI UMUM	-		5. Pengembangan tata kelola pemerintahan yang terbuka dan responsive	-	3.380.000	DINAS PERHUBUNGAN	
	2	15	01	2.06	0004	Penyediaan Bahan Logistik Kantor															
							Jumlah Paket Bahan Logistik Kantor yang Disediakan				2 Paket	10.059.000	- Kab. Mamuju, Semua Kecamatan, Semua Kel/Desa	DANA TRANSFER UMUM-DANA ALOKASI UMUM	-		5. Pengembangan tata kelola pemerintahan yang terbuka dan responsive	-	10.640.000	DINAS PERHUBUNGAN	

No	Kode						Urusan / Bidang Urusan / Program / Kegiatan / Sub Kegiatan	Indikator Program / Kegiatan / Sub Kegiatan	Target Akhir Periode Renstra OPD	Realisasi Capaian RENJA OPD Tahun 2022	Prakiraan Capaian Target RENJA OPD Tahun 2023	Capaian Kinerja Dan Kerangka Pendanaan					Kelompok Sasaran	Prakiraan Maju Rencana Tahun 2023		Perangkat Daerah Penanggung Jawab	
												Target 2024	Pagu Indikatif (Rp)	Lokasi	Sumber Dana	Prioritas		Target	Pagu Indikatif (Rp)		
																Nasional					Daerah
1	2	3	4	5	6	7	8	9	10	11	12	13	14	15	16	17					
	2	15	01	2.06	0005	Penyediaan Barang Cetak dan Penggandaan	Jumlah Paket Barang Cetak dan Penggandaan yang Disediakan				2 Paket	9.894.360	- Kab. Mamuju, Semua Kecamatan, Semua Kel/Desa	DANA TRANSFER UMUM-DANA ALOKASI UMUM	-	5. Pengembangan tata kelola pemerintahan yang terbuka dan responsive	-	11.000.000	DINAS PERHUBUNGAN		
	2	15	01	2.06	0006	Penyediaan Bahan Bacaan dan Peraturan Perundang-undangan	Jumlah Dokumen Bahan Bacaan dan Peraturan Perundang-Undangan yang Disediakan				2 Dokumen	3.360.000	- Kab. Mamuju, Semua Kecamatan, Semua Kel/Desa	DANA TRANSFER UMUM-DANA ALOKASI UMUM	-	5. Pengembangan tata kelola pemerintahan yang terbuka dan responsive	-	3.588.000	DINAS PERHUBUNGAN		
	2	15	01	2.06	0009	Penyelenggaraan Rapat Koordinasi dan Konsultasi SKPD	Jumlah Laporan Penyelenggaraan Rapat Koordinasi dan Konsultasi SKPD				178 Laporan	92.859.000	- Kab. Mamuju, Semua Kecamatan, Semua Kel/Desa	DANA TRANSFER UMUM-DANA ALOKASI UMUM	-	5. Pengembangan tata kelola pemerintahan yang terbuka dan responsive	-	101.000.000	DINAS PERHUBUNGAN		
	2	15	01	2.07		Pengadaan Barang Milik Daerah Penunjang Urusan Pemerintah Daerah	Persentase ketersediaan Barang Milik Daerah penunjang urusan pemerintah daerah	-			100 Persen	12.100.000			-	5. Pengembangan tata kelola pemerintahan yang terbuka dan responsive	-	12.650.000			
	2	15	01	2.07	0006	Pengadaan Peralatan dan Mesin Lainnya	Jumlah Unit Peralatan dan Mesin Lainnya yang Disediakan				1 Unit	12.100.000	- Kab. Mamuju, Semua Kecamatan, Semua Kel/Desa	DANA TRANSFER UMUM-DANA ALOKASI UMUM	-	5. Pengembangan tata kelola pemerintahan yang terbuka dan responsive	-	12.650.000	DINAS PERHUBUNGAN		
	2	15	01	2.09		Pemeliharaan Barang Milik Daerah Penunjang Urusan Pemerintahan Daerah	Persentase barang milik daerah penunjang urusan pemerintahan daerah yang terpelihara	-			100 Persen	91.097.368			-	MEWUJUDKAN PEMERINTAHAN YANG BAIK, BERSIH DAN BERWIBAWA 5. Pengembangan tata kelola pemerintahan yang terbuka dan responsive	-	98.825.000			
	2	15	01	2.09	0001	Penyediaan Jasa Pemeliharaan, Biaya Pemeliharaan, dan Pajak Kendaraan Perorangan Dinas atau Kendaraan Dinas Jabatan	Jumlah Kendaraan Perorangan Dinas atau Kendaraan Dinas Jabatan yang Dipelihara dan dibayarkan Pajaknya				12 Unit	77.900.000	- Kab. Mamuju, Semua Kecamatan, Semua Kel/Desa	DANA TRANSFER UMUM-DANA ALOKASI UMUM	-	MEWUJUDKAN PEMERINTAHAN YANG BAIK, BERSIH DAN BERWIBAWA 5. Pengembangan tata kelola pemerintahan yang terbuka dan responsive	-	84.295.000	DINAS PERHUBUNGAN		
	2	15	01	2.09	0006	Pemeliharaan Peralatan dan Mesin Lainnya	Jumlah Peralatan dan Mesin Lainnya yang Dipelihara				4 Unit	2.000.000	- Kab. Mamuju, Semua Kecamatan, Semua Kel/Desa	DANA TRANSFER UMUM-DANA ALOKASI UMUM	-	5. Pengembangan tata kelola pemerintahan yang terbuka dan responsive	-	2.300.000	DINAS PERHUBUNGAN		
	2	15	01	2.09	0009	Pemeliharaan/Rehabilitasi Gedung Kantor dan Bangunan Lainnya	Jumlah Gedung Kantor dan Bangunan Lainnya yang Dipelihara/Direhabilitasi				1 Unit	11.197.368	- Kab. Mamuju, Semua Kecamatan, Semua Kel/Desa	DANA TRANSFER UMUM-DANA ALOKASI UMUM	-	5. Pengembangan tata kelola pemerintahan yang terbuka dan responsive	-	12.230.000	DINAS PERHUBUNGAN		

No	Kode	Urusan / Bidang Urusan / Program / Kegiatan / Sub Kegiatan	Indikator Program / Kegiatan / Sub Kegiatan	Target Akhir Periode Renstra OPD	Realisasi Capaian RENJA OPD Tahun 2022	Prakiraan Capaian Target RENJA OPD Tahun 2023	Capaian Kinerja Dan Kerangka Pendanaan					Kelompok Sasaran	Prakiraan Maju Rencana Tahun 2023		Perangkat Daerah Penanggung Jawab	
							Target 2024	Pagu Indikatif (Rp)	Lokasi	Sumber Dana	Prioritas		Target	Pagu Indikatif (Rp)		
											Nasional					Daerah
1	2	3	4	5	6	7	8	9	10	11	12	13	14	15	16	17
77	2 15 02	PROGRAM PENYELENGGARAAN LALU LINTAS DAN ANGKUTAN JALAN (LLAJ)	Ratio Konektivitas Kabupaten/Kota	-			100 Persen	423.578.000						-	500.618.000	
	2 15 02 2.01	Penetapan Rencana Induk Jaringan LLAJ Kabupaten/Kota	Persentase ketersediaan Dokumen Induk jaringan LLAJ dalam Kabupaten/kota	-			100 Persen	5.000.000			-	2. Pemerataan infrastruktur perkotaan yang berkualitas	-	-	5.750.000	
	2 15 02 2.01 0001	Pelaksanaan Penyusunan Rencana Induk Jaringan LLAJ Kabupaten/Kota														
			Jumlah Dokumen Penyusunan Rencana Induk Jaringan LLAJ Kabupaten/Kota				1 Dokumen	5.000.000	- Kab. Mamuju, Semua Kecamatan, Semua Kel/Desa	DANA TRANSFER UMUM-DANA ALOKASI UMUM	-	2. Pemerataan infrastruktur perkotaan yang berkualitas	-		5.750.000	DINAS PERHUBUNGAN
	2 15 02 2.02	Penyediaan Perlengkapan Jalan di Jalan Kabupaten/Kota	Meningkatnya Perlengkapan Jalan di Jalan Kabupaten/Kota yang tersedia	-			100 Persen	279.662.000			-	2. Pemerataan infrastruktur perkotaan yang berkualitas	Dinas Perhubungan Kab Mamuju	-	334.000.000	
	2 15 02 2.02 0003	Rehabilitasi dan Pemeliharaan Prasarana Jalan														
			Jumlah Prasarana Jalan yang Terehabilitasi dan Terpelihara				2000 Unit	279.662.000	- Kab. Mamuju, Semua Kecamatan, Semua Kel/Desa	DANA TRANSFER UMUM-DANA ALOKASI UMUM	-	2. Pemerataan infrastruktur perkotaan yang berkualitas	Dinas Perhubungan Kab Mamuju		334.000.000	DINAS PERHUBUNGAN
	2 15 02 2.03	Pengelolaan Terminal Penumpang Tipe C	Terkelolanya Terminal Tipe c	-			1 Unit	5.000.000			-	2. Pemerataan infrastruktur perkotaan yang berkualitas	Dinas Perhubungan Kab Mamuju	-	5.750.000	
	2 15 02 2.03 0011	Rehabilitasi dan Pemeliharaan Terminal Tipe C (Fasilitas Utama dan Penunjang)														
			Jumlah Terminal (Fasilitas Utama dan Pendukung) yang Direhabilitasi dan Dipelihara				1 Unit	5.000.000	- Kab. Mamuju, Semua Kecamatan, Semua Kel/Desa	DANA TRANSFER UMUM-DANA ALOKASI UMUM	-	2. Pemerataan infrastruktur perkotaan yang berkualitas	Dinas Perhubungan Kab Mamuju		5.750.000	DINAS PERHUBUNGAN
	2 15 02 2.04	Penerbitan Izin Penyelenggaraan dan Pembangunan Fasilitas Parkir	Persentase Penyelenggaraan dan Pembangunan Fasilitas Parkir	-			55 Persen	7.880.000			-	2. Pemerataan infrastruktur perkotaan yang berkualitas	Dinas Perhubungan Kab Mamuju	-	9.062.000	
	2 15 02 2.04 0002	Koordinasi dan Sinkronisasi Pengawasan Pelaksanaan Izin Penyelenggaraan dan Pembangunan Fasilitas Parkir Kewenangan Kabupaten/Kota														
			Jumlah Laporan Koordinasi dan Sinkronisasi Pengawasan Pelaksanaan Izin Penyelenggaraan dan Terbangunnya Fasilitas Parkir Kewenangan Kabupaten/Kota				27 Laporan	7.880.000	- Kab. Mamuju, Semua Kecamatan, Semua Kel/Desa	DANA TRANSFER UMUM-DANA ALOKASI UMUM	-	2. Pemerataan infrastruktur perkotaan yang berkualitas	Dinas Perhubungan Kab Mamuju		9.062.000	DINAS PERHUBUNGAN
	2 15 02 2.05	Pengujian Berkala Kendaraan Bermotor	Meningkatnya Pengujian Berkala Kendaraan Bermotor	-			45 Persen	2.440.000			-	2. Pemerataan infrastruktur perkotaan yang berkualitas	Dinas Perhubungan Kab Mamuju	-	2.806.000	
	2 15 02 2.05 0003	Registrasi Kendaraan Wajib Uji Berkala Kendaraan Bermotor														
			Jumlah Kendaraan Wajib Uji Berkala Kendaraan Bermotor yang Terdaftar				300 Unit	2.440.000	- Kab. Mamuju, Semua Kecamatan, Semua Kel/Desa	DANA TRANSFER UMUM-DANA ALOKASI UMUM	-	2. Pemerataan infrastruktur perkotaan yang berkualitas	Dinas Perhubungan Kab Mamuju		2.806.000	DINAS PERHUBUNGAN
	2 15 02 2.06	Pelaksanaan Manajemen dan Rekayasa Lalu Lintas untuk Jaringan Jalan Kabupaten/Kota	meningkatnya Efektifitas Manajemen rekayasa Lalu Lintas untuk jalan kabupaten/kota	-			27 kegiatan	115.000.000			-	2. Pemerataan infrastruktur perkotaan yang berkualitas	Dinas Perhubungan Kab Mamuju	-	132.250.000	
	2 15 02 2.06 0004	Pengawasan dan Pengendalian Efektivitas Pelaksanaan Kebijakan untuk Jalan Kabupaten/Kota														

No	Kode					Urusan / Bidang Urusan / Program / Kegiatan / Sub Kegiatan	Indikator Program / Kegiatan / Sub Kegiatan	Target Akhir Periode Renstra OPD	Realisasi Capaian RENJA OPD Tahun 2022	Prakiraan Capaian Target RENJA OPD Tahun 2023	Capaian Kinerja Dan Kerangka Pendanaan					Kelompok Sasaran	Prakiraan Maju Rencana Tahun 2023		Perangkat Daerah Penanggung Jawab		
											Target 2024	Pagu Indikatif (Rp)	Lokasi	Sumber Dana	Prioritas		Target	Pagu Indikatif (Rp)			
															Nasional					Daerah	
1	2	3	4	5	6	7	8	9	10	11	12	13	14	15	16	17					
						Jumlah Laporan Pengawasan dan Pengendalian Efektivitas Pelaksanaan Kebijakan untuk Jalan Kabupaten/Kota					27 Laporan	110.000.000	- Kab. Mamuju, Semua Kecamatan, Semua Kel/Desa	DANA TRANSFER UMUM-DANA ALOKASI UMUM	-	2. Pemerataan infrastruktur perkotaan yang berkualitas	Dinas Perhubungan Kab Mamuju		126.500.000	DINAS PERHUBUNGAN	
	2	15	02	2.06	0016	Pengadaan dan Pemasangan Perlengkapan Jalan dalam rangka Manajemen dan Rekeyasa Lalu Lintas															
						Jumlah Pengadaan, Pemasangan, Perbaikan dan Pemeliharaan Perlengkapan Jalan dalam rangka Manajemen dan Rekeyasa Lalu Lintas					4 Unit	5.000.000	- Kab. Mamuju, Semua Kecamatan, Semua Kel/Desa	DANA TRANSFER UMUM-DANA ALOKASI UMUM	-	2. Pemerataan infrastruktur perkotaan yang berkualitas	Dinas Perhubungan Kab Mamuju		5.750.000	DINAS PERHUBUNGAN	
	2	15	02	2.09		Penyediaan Angkutan Umum untuk Jasa Angkutan Orang dan/atau Barang Antar Kota dalam 1 (Satu) Daerah Kabupaten/Kota	Meningkatnya ketersediaan data laporan angkutan umum dalam daerah kabupaten/kota	-			1 Dokumen	8.596.000			-	2. Pemerataan infrastruktur perkotaan yang berkualitas	Dinas Perhubungan Kab Mamuju		11.000.000		
	2	15	02	2.09	0002	Pengendalian dan Pengawasan Ketersediaan Angkutan Umum untuk Jasa Angkutan Orang dan/atau Barang Antar Kota dalam 1 (Satu) Kabupaten/Kota															
						Jumlah Laporan Pengendalian dan Pengawasan Ketersediaan Angkutan Umum untuk Jasa Angkutan Orang dan/atau Barang Antar Kota dalam 1 (Satu) Kabupaten/Kota					1 Laporan	8.596.000	- Kab. Mamuju, Semua Kecamatan, Semua Kel/Desa	DANA TRANSFER UMUM-DANA ALOKASI UMUM	-	2. Pemerataan infrastruktur perkotaan yang berkualitas	Dinas Perhubungan Kab Mamuju		11.000.000	DINAS PERHUBUNGAN	
	2	-				-															
											407.921.600								484.737.640		
78	2	-	02			PROGRAM PENYELENGGARAAN LALU LINTAS DAN ANGKUTAN JALAN (LLA)	Persentase Ketersediaan Data Layanan angkutan	-			100 Persen	7.200.000							8.668.000		
	2	-	02	2.14		Penerbitan Izin Penyelenggaraan Angkutan Orang dalam Trayek Lintas Daerah Kabupaten/Kota dalam 1 (Satu) Daerah Kabupaten/Kota	Meningkatnya Penerbitan Izin Penyelenggaraan Angkutan Orang dalam Trayek Lintas Daerah Kabupaten/Kota dalam 1 (satu) Daerah Kabupaten/Kota	-			1 Dokumen	7.200.000			-	MENINGKATKAN KEMANDIRIAN EKONOMI DAERAH	Dinas Perhubungan Kab Mamuju		8.668.000		
	2	-	02	2.14	0002	Koordinasi dan Sinkronisasi Pengawasan Pelaksanaan Izin Penyelenggaraan Angkutan Orang dalam Trayek Kewenangan Kabupaten/Kota															
						Jumlah Laporan Koordinasi dan Sinkronisasi Pengawasan Pelaksanaan Izin Penyelenggaraan Angkutan Orang dalam Trayek Kewenangan Kabupaten/Kota					1 Laporan	7.200.000	- Kab. Mamuju, Semua Kecamatan, Semua Kel/Desa	DANA TRANSFER UMUM-DANA ALOKASI UMUM	-	MENINGKATKAN KEMANDIRIAN EKONOMI DAERAH	Dinas Perhubungan Kab Mamuju		8.668.000	DINAS PERHUBUNGAN	
79	2	-	03			PROGRAM PENGELOLAAN PELAYARAN	Presentase Alur Pelayaran sungai yang memenuhi standar kenyamanan dan keamanan	-			35 Persen	125.000.000							161.000.000		
	2	-	03	2.12		Pembangunan, Penerbitan Izin Pembangunan dan Pengoperasian Pelabuhan Pengumpan Lokal	Persentase Pembangunan dan Pengoperasian Pelabuhan Pengumpan Lokal	-			100 Persen	125.000.000			-	MENINGKATKAN KEMANDIRIAN EKONOMI DAERAH			161.000.000		
	2	-	03	2.12	0004	Pengawasan Pengoperasian Pelabuhan Pengumpan Lokal															
						Jumlah Laporan Pengawasan Pengoperasian Pelabuhan Pengumpan Lokal					36 Laporan	125.000.000	- Kab. Mamuju, Semua Kecamatan, Semua Kel/Desa	DANA TRANSFER UMUM-DANA ALOKASI UMUM	-	MENINGKATKAN KEMANDIRIAN EKONOMI DAERAH			161.000.000	DINAS PERHUBUNGAN	

No	Kode	Urusan / Bidang Urusan / Program / Kegiatan / Sub Kegiatan	Indikator Program / Kegiatan / Sub Kegiatan	Target Akhir Periode Renstra OPD	Realisasi Capaian RENJA OPD Tahun 2022	Prakiraan Capaian Target RENJA OPD Tahun 2023	Capaian Kinerja Dan Kerangka Pendanaan					Kelompok Sasaran	Prakiraan Maju Rencana Tahun 2023		Perangkat Daerah Penanggung Jawab	
							Target 2024	Pagu Indikatif (Rp)	Lokasi	Sumber Dana	Prioritas		Target	Pagu Indikatif (Rp)		
											Nasional					Daerah
1	2	3	4	5	6	7	8	9	10	11	12	13	14	15	16	17
80	2 - - - -	PROGRAM PENUNJANG URUSAN PEMERINTAHAN DAERAH KABUPATEN/KOTA	Indeks Kualitas Penunjang Urusan Pemerintahan Daerah	-			100 Persen	275.721.600						-	315.069.640	
	2 - - - -	Perencanaan, Penganggaran, dan Evaluasi Kinerja Perangkat Daerah	persentase ketersediaan dokumen perencanaan penganggaran dan evaluasi kinerja perangkat daerah	-			100 Persen	15.000.000			-	MEWUJUDKAN PEMERINTAHAN YANG BAIK, BERSIH DAN BERWIBAWA 5. Pengembangan tata kelola pemerintahan yang terbuka dan responsive	-	-	17.250.000	
	2 - - - -	Koordinasi dan Penyusunan Dokumen RKA-SKPD														
			Jumlah Dokumen RKA-SKPD dan Laporan Hasil Koordinasi Penyusunan Dokumen RKA-SKPD				2 Dokumen	4.000.000	- Kab. Mamuju, Semua Kecamatan, Semua Kel/Desa	DANA TRANSFER UMUM-DANA ALOKASI UMUM	-	MEWUJUDKAN PEMERINTAHAN YANG BAIK, BERSIH DAN BERWIBAWA 5. Pengembangan tata kelola pemerintahan yang terbuka dan responsive	-		4.600.000	DINAS PERHUBUNGAN
	2 - - - -	Penyediaan Jasa Penunjang Urusan Pemerintahan Daerah	Persentase Ketersediaan Jasa Penunjang Urusan Pemerintahan Daerah	-			100 Persen	256.973.600			-	MEWUJUDKAN PEMERINTAHAN YANG BAIK, BERSIH DAN BERWIBAWA 5. Pengembangan tata kelola pemerintahan yang terbuka dan responsive	-	-	295.519.640	
	2 - - - -	Penyediaan Jasa Komunikasi, Sumber Daya Air dan Listrik														
			Jumlah Laporan Penyediaan Jasa Komunikasi, Sumber Daya Air dan Listrik yang Disediakan				3 Laporan	82.373.600	- Kab. Mamuju, Semua Kecamatan, Semua Kel/Desa	DANA TRANSFER UMUM-DANA ALOKASI UMUM	-	MEWUJUDKAN PEMERINTAHAN YANG BAIK, BERSIH DAN BERWIBAWA 5. Pengembangan tata kelola pemerintahan yang terbuka dan responsive	-		94.729.640	DINAS PERHUBUNGAN
	2 - - - -	Penyediaan Jasa Pelayanan Umum Kantor														
			Jumlah Laporan Penyediaan Jasa Pelayanan Umum Kantor yang Disediakan				74 Laporan	174.600.000	- Kab. Mamuju, Semua Kecamatan, Semua Kel/Desa	DANA TRANSFER UMUM-DANA ALOKASI UMUM	-	5. Pengembangan tata kelola pemerintahan yang terbuka dan responsive	-		200.790.000	DINAS PERHUBUNGAN
	2 - - - -	Administrasi Pendapatan Daerah Kewenangan Perangkat Daerah	Meningkatnya pelayanan dan Administrasi Pendapatan yang dikelola	-			100 Persen	3.748.000			-	MEWUJUDKAN PEMERINTAHAN YANG BAIK, BERSIH DAN BERWIBAWA 5. Pengembangan tata kelola pemerintahan yang terbuka dan responsive	-	-	2.300.000	
	2 - - - -	Pelaporan Pengelolaan Retribusi Daerah														

No	Kode	Urusan / Bidang Urusan / Program / Kegiatan / Sub Kegiatan	Indikator Program / Kegiatan / Sub Kegiatan	Target Akhir Periode Renstra OPD	Realisasi Capaian RENJA OPD Tahun 2022	Prakiraan Capaian Target RENJA OPD Tahun 2023	Capaian Kinerja Dan Kerangka Pendanaan					Kelompok Sasaran	Prakiraan Maju Rencana Tahun 2023		Perangkat Daerah Penanggung Jawab			
							Target 2024	Pagu Indikatif (Rp)	Lokasi	Sumber Dana	Prioritas		Target	Pagu Indikatif (Rp)				
											Nasional					Daerah		
1	2	3	4	5	6	7	8	9	10	11	12	13	14	15	16	17		
			Jumlah Laporan Pengelolaan Retribusi Daerah				1 Dokumen	3.748.000	- Kab. Mamuju, Semua Kecamatan, Semua Kel/Desa	DANA TRANSFER UMUM-DANA ALOKASI UMUM	-	MEWUJUDKAN PEMERINTAHAN YANG BAIK, BERSIH DAN BERWIBAWA 5. Pengembangan tata kelola pemerintahan yang terbuka dan responsive	-		2.300.000	DINAS PERHUBUNGAN		
	2	-	-	-		Perencanaan, Penganggaran, dan Evaluasi Kinerja Perangkat Daerah	persentase ketersediaan dokumen perencanaan penganggaran dan evaluasi kinerja perangkat daerah	-				MEWUJUDKAN PEMERINTAHAN YANG BAIK, BERSIH DAN BERWIBAWA 5. Pengembangan tata kelola pemerintahan yang terbuka dan responsive	-	-	17.250.000			
	2	-	-	-	-	Koordinasi dan Penyusunan DPA-SKPD												
			Jumlah Dokumen DPA-SKPD dan Laporan Hasil Koordinasi Penyusunan Dokumen DPA-SKPD				2 Dokumen	3.000.000	- Kab. Mamuju, Semua Kecamatan, Semua Kel/Desa	DANA TRANSFER UMUM-DANA ALOKASI UMUM	-	MEWUJUDKAN PEMERINTAHAN YANG BAIK, BERSIH DAN BERWIBAWA 5. Pengembangan tata kelola pemerintahan yang terbuka dan responsive	-		3.450.000	DINAS PERHUBUNGAN		
	2	-	-	-	-	Evaluasi Kinerja Perangkat Daerah												
			Jumlah Laporan Evaluasi Kinerja Perangkat Daerah				4 Laporan	4.000.000	- Kab. Mamuju, Semua Kecamatan, Semua Kel/Desa	DANA TRANSFER UMUM-DANA ALOKASI UMUM	-	MEWUJUDKAN PEMERINTAHAN YANG BAIK, BERSIH DAN BERWIBAWA 5. Pengembangan tata kelola pemerintahan yang terbuka dan responsive	-		4.600.000	DINAS PERHUBUNGAN		
	2	-	-	-	-	Penyusunan Dokumen Perencanaan Perangkat Daerah												
			Jumlah Dokumen Perencanaan Perangkat Daerah				2 Dokumen	4.000.000	- Semua Kota/Kab, Semua Kecamatan, Semua Kel/Desa	DANA TRANSFER UMUM-DANA ALOKASI UMUM	-	MEWUJUDKAN PEMERINTAHAN YANG BAIK, BERSIH DAN BERWIBAWA 5. Pengembangan tata kelola pemerintahan yang terbuka dan responsive	-		4.600.000	DINAS PERHUBUNGAN		
			DINAS KOMUNIKASI, INFORMATIKA DAN PERSANDIAN													4.418.695.035		
	2		URUSAN PEMERINTAHAN WAJIB YANG TIDAK BERKAITAN DENGAN PELAYANAN DASAR							4.562.818.615							4.418.695.035	
	2	16	URUSAN PEMERINTAHAN BIDANG KOMUNIKASI DAN INFORMATIKA							4.537.171.135							4.358.532.035	
81	2	16	01			PROGRAM PENUNJANG URUSAN PEMERINTAHAN DAERAH KABUPATEN/KOTA	Indeks Kualitas Penunjang Urusan Pemerintahan Daerah	-							100 Persen	3.153.892.535		
	2	16	01	2.01		Perencanaan, Penganggaran, dan Evaluasi Kinerja Perangkat Daerah	Jumlah Dokumen Perencanaan, Penganggaran, dan Evaluasi Kinerja Perangkat Daerah	-				4. Penguatan pertumbuhan ekonomi daerah yang inklusif	-	-	21.771.420			

No	Kode					Urusan / Bidang Urusan / Program / Kegiatan / Sub Kegiatan	Indikator Program / Kegiatan / Sub Kegiatan	Target Akhir Periode Renstra OPD	Realisasi Capaian RENJA OPD Tahun 2022	Prakiraan Capaian Target RENJA OPD Tahun 2023	Capaian Kinerja Dan Kerangka Pendanaan					Kelompok Sasaran	Prakiraan Maju Rencana Tahun 2023		Perangkat Daerah Penanggung Jawab	
											Target 2024	Pagu Indikatif (Rp)	Lokasi	Sumber Dana	Prioritas		Target	Pagu Indikatif (Rp)		
															Nasional					Daerah
1	2	3	4	5	6	7	8	9	10	11	12	13	14	15	16	17				
	2	16	01	2.01	0001	Penyusunan Dokumen Perencanaan Perangkat Daerah	Jumlah Dokumen Perencanaan Perangkat Daerah				2 Dokumen	5.595.000	- Kab. Mamuju, Mamuju, Semua Kel/Desa	DANA TRANSFER UMUM-DANA ALOKASI UMUM	-	4. Penguatan pertumbuhan ekonomi daerah yang inklusif	-	5.595.000	DINAS KOMUNIKASI, INFORMATIKA DAN PERSANDIAN	
	2	16	01	2.01	0002	Koordinasi dan Penyusunan Dokumen RKA-SKPD	Jumlah Dokumen RKA-SKPD dan Laporan Hasil Koordinasi Penyusunan Dokumen RKA-SKPD				2 Dokumen	6.900.000	- Kab. Mamuju, Mamuju, Semua Kel/Desa	DANA TRANSFER UMUM-DANA ALOKASI UMUM	-	4. Penguatan pertumbuhan ekonomi daerah yang inklusif	-	6.900.000	DINAS KOMUNIKASI, INFORMATIKA DAN PERSANDIAN	
	2	16	01	2.01	0004	Koordinasi dan Penyusunan DPA-SKPD	Jumlah Dokumen DPA-SKPD dan Laporan Hasil Koordinasi Penyusunan Dokumen DPA-SKPD				2 Dokumen	4.043.420	- Kab. Mamuju, Mamuju, Semua Kel/Desa	DANA TRANSFER UMUM-DANA ALOKASI UMUM	-	4. Penguatan pertumbuhan ekonomi daerah yang inklusif	-	4.043.420	DINAS KOMUNIKASI, INFORMATIKA DAN PERSANDIAN	
	2	16	01	2.01	0007	Evaluasi Kinerja Perangkat Daerah	Jumlah Laporan Evaluasi Kinerja Perangkat Daerah				4 Laporan	5.233.000	- Kab. Mamuju, Mamuju, Semua Kel/Desa	DANA TRANSFER UMUM-DANA ALOKASI UMUM	-	4. Penguatan pertumbuhan ekonomi daerah yang inklusif	-	5.233.000	DINAS KOMUNIKASI, INFORMATIKA DAN PERSANDIAN	
	2	16	01	2.02		Administrasi Keuangan Perangkat Daerah	Jumlah Laporan Pertanggungjawaban Keuangan	-			12 Laporan	2.623.904.023			-	4. Penguatan pertumbuhan ekonomi daerah yang inklusif	-	2.623.904.023		
	2	16	01	2.02	0001	Penyediaan Gaji dan Tunjangan ASN	Jumlah Orang yang Menerima Gaji dan Tunjangan ASN				34 Orang/bulan	2.525.324.023	- Kab. Mamuju, Mamuju, Semua Kel/Desa	DANA TRANSFER UMUM-DANA ALOKASI UMUM	-	4. Penguatan pertumbuhan ekonomi daerah yang inklusif	-	2.525.324.023	DINAS KOMUNIKASI, INFORMATIKA DAN PERSANDIAN	
	2	16	01	2.02	0003	Pelaksanaan Penatausahaan dan Pengujian/Verifikasi Keuangan SKPD	Jumlah Dokumen Penatausahaan dan Pengujian/Verifikasi Keuangan SKPD				10 Dokumen	86.880.000	- Kab. Mamuju, Mamuju, Semua Kel/Desa	DANA TRANSFER UMUM-DANA ALOKASI UMUM	-	4. Penguatan pertumbuhan ekonomi daerah yang inklusif	-	86.880.000	DINAS KOMUNIKASI, INFORMATIKA DAN PERSANDIAN	
	2	16	01	2.02	0007	Koordinasi dan Penyusunan Laporan Keuangan Bulanan/ Triwulanan/ Semesteran SKPD	Jumlah Laporan Keuangan Bulanan/ Triwulanan/ Semesteran SKPD dan Laporan Koordinasi Penyusunan Laporan Keuangan Bulanan/Triwulanan/Semesteran SKPD				12 Laporan	11.700.000	- Kab. Mamuju, Mamuju, Semua Kel/Desa	DANA TRANSFER UMUM-DANA ALOKASI UMUM	-	4. Penguatan pertumbuhan ekonomi daerah yang inklusif	-	11.700.000	DINAS KOMUNIKASI, INFORMATIKA DAN PERSANDIAN	
	2	16	01	2.06		Administrasi Umum Perangkat Daerah	Jumlah Laporan Penyediaan Barang dan Jasa	-			1 Laporan	118.658.000			-	4. Penguatan pertumbuhan ekonomi daerah yang inklusif	-	150.400.000		
	2	16	01	2.06	0002	Penyediaan Peralatan dan Perlengkapan Kantor	Jumlah Paket Peralatan dan Perlengkapan Kantor yang Disediakan				1 Paket	6.000.000	- Kab. Mamuju, Mamuju, Semua Kel/Desa	DANA TRANSFER UMUM-DANA ALOKASI UMUM	-	4. Penguatan pertumbuhan ekonomi daerah yang inklusif	-	17.000.000	DINAS KOMUNIKASI, INFORMATIKA DAN PERSANDIAN	
	2	16	01	2.06	0004	Penyediaan Bahan Logistik Kantor	Jumlah Paket Bahan Logistik Kantor yang Disediakan				2 Paket	13.601.000	- Kab. Mamuju, Mamuju,	DANA TRANSFER UMUM-DANA	-	4. Penguatan pertumbuhan	-	15.000.000	DINAS KOMUNIKASI,	

No	Kode					Urusan / Bidang Urusan / Program / Kegiatan / Sub Kegiatan	Indikator Program / Kegiatan / Sub Kegiatan	Target Akhir Periode Renstra OPD	Realisasi Capaian RENJA OPD Tahun 2022	Prakiraan Capaian Target RENJA OPD Tahun 2023	Capaian Kinerja Dan Kerangka Pendanaan					Kelompok Sasaran	Prakiraan Maju Rencana Tahun 2023		Perangkat Daerah Penanggung Jawab	
											Target 2024	Pagu Indikatif (Rp)	Lokasi	Sumber Dana	Prioritas		Target	Pagu Indikatif (Rp)		
															Nasional					Daerah
1	2	3	4	5	6	7	8	9	10	11	12	13	14	15	16	17				
	2	16	01	2.06	0005	Penyediaan Barang Cetak dan Penggandaan	Jumlah Paket Barang Cetak dan Penggandaan yang Disediakan				5 Paket	5.280.000	- Kab. Mamuju, Mamuju, Semua Kel/Desa	DANA TRANSFER UMUM-DANA ALOKASI UMUM	-	4. Penguatan pertumbuhan ekonomi daerah yang inklusif	-	10.000.000	DINAS KOMUNIKASI, INFORMATIKA DAN PERSANDIAN	
	2	16	01	2.06	0006	Penyediaan Bahan Bacaan dan Peraturan Perundang-undangan	Jumlah Dokumen Bahan Bacaan dan Peraturan Perundang-Undangan yang Disediakan				3 Dokumen	5.400.000	- Kab. Mamuju, Mamuju, Semua Kel/Desa	DANA TRANSFER UMUM-DANA ALOKASI UMUM	-	4. Penguatan pertumbuhan ekonomi daerah yang inklusif	-	5.400.000	DINAS KOMUNIKASI, INFORMATIKA DAN PERSANDIAN	
	2	16	01	2.06	0009	Penyelenggaraan Rapat Koordinasi dan Konsultasi SKPD	Jumlah Laporan Penyelenggaraan Rapat Koordinasi dan Konsultasi SKPD				2 Laporan	88.377.000	- Kab. Mamuju, Mamuju, Semua Kel/Desa	DANA TRANSFER UMUM-DANA ALOKASI UMUM	-	4. Penguatan pertumbuhan ekonomi daerah yang inklusif	-	103.000.000	DINAS KOMUNIKASI, INFORMATIKA DAN PERSANDIAN	
	2	16	01	2.07		Pengadaan Barang Milik Daerah Penunjang Urusan Pemerintah Daerah	Jumlah Laporan Pengadaan Barang Milik Daerah Penunjang Urusan Pemerintah Daerah	-			3 Laporan	30.800.000			-	4. Penguatan pertumbuhan ekonomi daerah yang inklusif	-	50.000.000		
	2	16	01	2.07	0006	Pengadaan Peralatan dan Mesin Lainnya	Jumlah Unit Peralatan dan Mesin Lainnya yang Disediakan				3 Unit	30.800.000	- Kab. Mamuju, Semua Kecamatan, Semua Kel/Desa	DANA TRANSFER UMUM-DANA ALOKASI UMUM	-	4. Penguatan pertumbuhan ekonomi daerah yang inklusif	-	50.000.000	DINAS KOMUNIKASI, INFORMATIKA DAN PERSANDIAN	
	2	16	01	2.08		Penyediaan Jasa Penunjang Urusan Pemerintahan Daerah	Jumlah Laporan Penyediaan Jasa Penunjang Urusan Pemerintahan Daerah Tersusunnya Laporan Penyediaan Jasa Penunjang Urusan Pemerintahan Daerah	-			1 Laporan 4 Laporan	306.955.092			-	4. Penguatan pertumbuhan ekonomi daerah yang inklusif	-	341.111.592		
	2	16	01	2.08	0002	Penyediaan Jasa Komunikasi, Sumber Daya Air dan Listrik	Jumlah Laporan Penyediaan Jasa Komunikasi, Sumber Daya Air dan Listrik yang Disediakan				3 Laporan	217.494.592	- Kab. Mamuju, Mamuju, Semua Kel/Desa	DANA TRANSFER UMUM-DANA ALOKASI UMUM	-	4. Penguatan pertumbuhan ekonomi daerah yang inklusif	-	247.494.592	DINAS KOMUNIKASI, INFORMATIKA DAN PERSANDIAN	
	2	16	01	2.08	0003	Penyediaan Jasa Peralatan dan Perlengkapan Kantor	Jumlah Laporan Penyediaan Jasa Peralatan dan Perlengkapan Kantor yang Disediakan				5 Laporan	3.060.500	- Kab. Mamuju, Mamuju, Semua Kel/Desa	DANA TRANSFER UMUM-DANA ALOKASI UMUM	-	4. Penguatan pertumbuhan ekonomi daerah yang inklusif	-	8.417.000	DINAS KOMUNIKASI, INFORMATIKA DAN PERSANDIAN	
	2	16	01	2.08	0004	Penyediaan Jasa Pelayanan Umum Kantor	Jumlah Laporan Penyediaan Jasa Pelayanan Umum Kantor yang Disediakan				10 Laporan	86.400.000	- Kab. Mamuju, Semua Kecamatan, Semua Kel/Desa	DANA TRANSFER UMUM-DANA ALOKASI UMUM	-	4. Penguatan pertumbuhan ekonomi daerah yang inklusif	-	85.200.000	DINAS KOMUNIKASI, INFORMATIKA DAN PERSANDIAN	
	2	16	01	2.09		Pemeliharaan Barang Milik Daerah Penunjang Urusan Pemerintahan Daerah	Jumlah laporan Pemeliharaan Barang Milik Daerah Penunjang Urusan Pemerintahan Daerah Tersedianya Laporan Barang Milik Daerah yang Dipelihara	-			1 Laporan 4 Laporan	51.804.000			-	4. Penguatan pertumbuhan ekonomi daerah yang inklusif	-	64.740.000		
	2	16	01	2.09	0002	Penyediaan Jasa Pemeliharaan, Biaya Pemeliharaan, Pajak dan Perizinan Kendaraan Dinas Operasional atau Lapangan														

No	Kode					Urusan / Bidang Urusan / Program / Kegiatan / Sub Kegiatan	Indikator Program / Kegiatan / Sub Kegiatan	Target Akhir Periode Renstra OPD	Realisasi Capaian RENJA OPD Tahun 2022	Prakiraan Capaian Target RENJA OPD Tahun 2023	Capaian Kinerja Dan Kerangka Pendanaan				Kelompok Sasaran	Prakiraan Maju Rencana Tahun 2023		Perangkat Daerah Penanggung Jawab		
											Target 2024	Pagu Indikatif (Rp)	Lokasi	Sumber Dana		Prioritas			Target	Pagu Indikatif (Rp)
																Nasional	Daerah			
1	2	3	4	5	6	7	8	9	10	11	12	13	14	15	16	17				
						Jumlah Kendaraan Dinas Operasional atau Lapangan yang Dipelihara dan Dibayarkan Pajak dan Perizinannya					7 Unit	41.740.000	- Kab. Mamuju, Semua Kecamatan, Semua Kel/Desa	DANA TRANSFER UMUM-DANA ALOKASI UMUM	-	4. Penguatan pertumbuhan ekonomi daerah yang inklusif	-	42.940.000	DINAS KOMUNIKASI, INFORMATIKA DAN PERSANDIAN	
	2	16	01	2.09	0006	Pemeliharaan Peralatan dan Mesin Lainnya														
						Jumlah Peralatan dan Mesin Lainnya yang Dipelihara					3 Unit	5.000.000	- Kab. Mamuju, Mamuju, Semua Kel/Desa	DANA TRANSFER UMUM-DANA ALOKASI UMUM	-	4. Penguatan pertumbuhan ekonomi daerah yang inklusif	-	6.800.000	DINAS KOMUNIKASI, INFORMATIKA DAN PERSANDIAN	
	2	16	01	2.09	0009	Pemeliharaan/Rehabilitasi Gedung Kantor dan Bangunan Lainnya														
						Jumlah Gedung Kantor dan Bangunan Lainnya yang Dipelihara/Direhabilitasi					1 Unit	5.064.000	- Kab. Mamuju, Mamuju, Semua Kel/Desa	DANA TRANSFER UMUM-DANA ALOKASI UMUM	-	4. Penguatan pertumbuhan ekonomi daerah yang inklusif	-	15.000.000	DINAS KOMUNIKASI, INFORMATIKA DAN PERSANDIAN	
82	2	16	02			PROGRAM PENGELOLAAN INFORMASI DAN KOMUNIKASI PUBLIK	Persentase Diseminasi dan Layanan Informasi Publik yang dilaksanakan sesuai dengan Strategi Komunikasi dan SOP yang telah ditetapkan	-			100 Persen	1.315.653.000							433.645.000	
	2	16	02	2.01		Pengelolaan Informasi dan Komunikasi Publik Pemerintah Daerah Kabupaten/Kota	Persentase Konten Informasi terkait Program dan Kebijakan Pemerintah yang dipublikasi	-			100 Persen	1.315.653.000			-	4. Penguatan pertumbuhan ekonomi daerah yang inklusif	-	-	433.645.000	
	2	16	02	2.01	0002	Monitoring Opini dan Aspirasi Publik														
						Jumlah Dokumen Hasil Monitoring Opini dan Aspirasi Publik					50 Dokumen	5.050.000	- Kab. Mamuju, Semua Kecamatan, Semua Kel/Desa	DANA TRANSFER UMUM-DANA ALOKASI UMUM	-	4. Penguatan pertumbuhan ekonomi daerah yang inklusif	-	7.000.000	DINAS KOMUNIKASI, INFORMATIKA DAN PERSANDIAN	
	2	16	02	2.01	0003	Monitoring Informasi dan Penetapan Agenda Prioritas Komunikasi Pemerintah Daerah														
						Jumlah Dokumen Hasil Monitoring Informasi dan Penetapan Agenda Prioritas Komunikasi Pemerintah Daerah					360 Dokumen	26.000.000	- Kab. Mamuju, Mamuju, Semua Kel/Desa	DANA TRANSFER UMUM-DANA ALOKASI UMUM	-	4. Penguatan pertumbuhan ekonomi daerah yang inklusif	-	30.000.000	DINAS KOMUNIKASI, INFORMATIKA DAN PERSANDIAN	
	2	16	02	2.01	0004	Pengelolaan Konten dan Perencanaan Media Komunikasi Publik														
						Jumlah Dokumen Hasil Pengelolaan Konten dan Perencanaan Media Komunikasi Publik					50 Dokumen	30.000.000	- Kab. Mamuju, Mamuju, Semua Kel/Desa	DANA TRANSFER UMUM-DANA ALOKASI UMUM	-	4. Penguatan pertumbuhan ekonomi daerah yang inklusif	-	30.000.000	DINAS KOMUNIKASI, INFORMATIKA DAN PERSANDIAN	
	2	16	02	2.01	0005	Pengelolaan Media Komunikasi Publik														
						Jumlah Dokumen Hasil Pelaksanaan Pengelolaan Media Komunikasi Publik					1 Dokumen	50.598.000	- Kab. Mamuju, Mamuju, Semua Kel/Desa	DANA TRANSFER UMUM-DANA ALOKASI UMUM	-	4. Penguatan pertumbuhan ekonomi daerah yang inklusif	-	103.000.000	DINAS KOMUNIKASI, INFORMATIKA DAN PERSANDIAN	
	2	16	02	2.01	0006	Pelayanan Informasi Publik														
						Jumlah Dokumen Hasil Pelayanan Informasi Publik					50 Dokumen	15.360.000	- Kab. Mamuju, Mamuju, Semua Kel/Desa	DANA TRANSFER UMUM-DANA ALOKASI UMUM	-	4. Penguatan pertumbuhan ekonomi daerah yang inklusif	-	25.000.000	DINAS KOMUNIKASI, INFORMATIKA DAN PERSANDIAN	
	2	16	02	2.01	0007	Layanan Hubungan Media														
						Jumlah Layanan Hubungan Media					20 Layanan	1.150.000.000	- Kab. Mamuju, Mamuju, Semua Kel/Desa	DANA TRANSFER UMUM-DANA ALOKASI UMUM	-	4. Penguatan pertumbuhan ekonomi daerah yang inklusif	-	180.000.000	DINAS KOMUNIKASI, INFORMATIKA DAN PERSANDIAN	

No	Kode						Urusan / Bidang Urusan / Program / Kegiatan / Sub Kegiatan	Indikator Program / Kegiatan / Sub Kegiatan	Target Akhir Periode Renstra OPD	Realisasi Capaian RENJA OPD Tahun 2022	Prakiraan Capaian Target RENJA OPD Tahun 2023	Capaian Kinerja Dan Kerangka Pendanaan					Kelompok Sasaran	Prakiraan Maju Rencana Tahun 2023		Perangkat Daerah Penanggung Jawab	
												Target 2024	Pagu Indikatif (Rp)	Lokasi	Sumber Dana	Prioritas		Target	Pagu Indikatif (Rp)		
																Nasional					Daerah
1	2	3	4	5	6	7	8	9	10	11	12	13	14	15	16	17					
	2	16	02	2.01	0012	Penyelenggaraan Hubungan Masyarakat, Media dan Kemitraan Komunitas	Jumlah Dokumen Kemitraan dengan Masyarakat, Media dan Komunitas dalam Mendiseminasikan Informasi Program atau Kebijakan	-			60 Dokumen	38.645.000	- Kab. Mamuju, Semua Kecamatan, Semua Kel/Desa	DANA TRANSFER UMUM-DANA ALOKASI UMUM	-	4. Penguatan pertumbuhan ekonomi daerah yang inklusif	-	58.645.000	DINAS KOMUNIKASI, INFORMATIKA DAN PERSANDIAN		
83	2	16	03			PROGRAM PENGELOLAAN APLIKASI INFORMATIKA	Persentase Organisasi Perangkat Daerah yang telah menerapkan layanan SPBE	-			100 Persen	67.625.600						-	672.960.000		
	2	16	03	2.02		Pengelolaan E-government di Lingkup Pemerintah Daerah Kabupaten/Kota	Persentase Layanan Publik dan Administrasi yang diselenggarakan secara online	-			100 Persen	67.625.600				4. Penguatan pertumbuhan ekonomi daerah yang inklusif	-	-	672.960.000		
	2	16	03	2.02	0001	Penatalaksanaan dan Pengawasan E-government dalam Penyelenggaraan Pemerintahan Daerah Kabupaten/Kota	Jumlah Dokumen Hasil Penatalaksanaan dan Pengawasan E-Government dalam Penyelenggaraan Pemerintahan Daerah Kabupaten/Kota	-			2 Dokumen	6.086.000	- Kab. Mamuju, Mamuju, Semua Kel/Desa	DANA TRANSFER UMUM-DANA ALOKASI UMUM	-	4. Penguatan pertumbuhan ekonomi daerah yang inklusif	-	-	102.960.000	DINAS KOMUNIKASI, INFORMATIKA DAN PERSANDIAN	
	2	16	03	2.02	0003	Pengelolaan Pusat Data Pemerintahan Daerah	Jumlah Pusat Data Pemerintahan Daerah yang Dikelola	-			44 Unit	10.000.000	- Kab. Mamuju, Mamuju, Semua Kel/Desa	DANA TRANSFER UMUM-DANA ALOKASI UMUM	-	4. Penguatan pertumbuhan ekonomi daerah yang inklusif	-	-	25.000.000	DINAS KOMUNIKASI, INFORMATIKA DAN PERSANDIAN	
	2	16	03	2.02	0004	Penyelenggaraan Sistem Komunikasi Intra Pemerintah Daerah	Jumlah Dokumen Hasil Penyelenggaraan Sistem Komunikasi Intra Pemerintah Daerah	-			12 Dokumen	20.036.600	- Kab. Mamuju, Mamuju, Semua Kel/Desa	DANA TRANSFER UMUM-DANA ALOKASI UMUM	-	4. Penguatan pertumbuhan ekonomi daerah yang inklusif	-	-	460.000.000	DINAS KOMUNIKASI, INFORMATIKA DAN PERSANDIAN	
	2	16	03	2.02	0007	Pengembangan Aplikasi dan Proses Bisnis Pemerintahan Berbasis Elektronik	Jumlah Aplikasi dan Proses Bisnis Pemerintahan Berbasis Elektronik yang Dikembangkan	-			1 Unit	12.311.000	- Kab. Mamuju, Mamuju, Semua Kel/Desa	DANA TRANSFER UMUM-DANA ALOKASI UMUM	-	4. Penguatan pertumbuhan ekonomi daerah yang inklusif	-	-	35.000.000	DINAS KOMUNIKASI, INFORMATIKA DAN PERSANDIAN	
	2	16	03	2.02	0012	Monitoring, Evaluasi dan Pelaporan Pengembangan Ekosistem SPBE	Jumlah Dokumen Monitoring, Evaluasi dan Pelaporan Penyelenggaraan SPBE	-			1 Dokumen	19.192.000	- Kab. Mamuju, Mamuju, Semua Kel/Desa	DANA TRANSFER UMUM-DANA ALOKASI UMUM	-	4. Penguatan pertumbuhan ekonomi daerah yang inklusif	-	-	50.000.000	DINAS KOMUNIKASI, INFORMATIKA DAN PERSANDIAN	
	2	21				URUSAN PEMERINTAHAN BIDANG PERSANDIAN						25.647.480							60.163.000		
84	2	21	02			PROGRAM PENYELENGGARAAN PERSANDIAN UNTUK PENGAMANAN INFORMASI	Persentase Perangkat Daerah Yang Menggunakan Sandi Dalam Komunikasi Perangkat Daerah	-			56 Persen	25.647.480						-	60.163.000		
	2	21	02	2.01		Penyelenggaraan Persandian untuk Pengamanan Informasi Pemerintah Daerah Kabupaten/Kota	Jumlah Sarana dan Parasarana layanan keamanan informasi yang dikelola	-			3 Jenis	20.664.480				4. Penguatan pertumbuhan ekonomi daerah yang inklusif	-	-	53.163.000		
	2	21	02	2.01	0002	Pelaksanaan Analisis Kebutuhan dan Pengelolaan Sumber Daya Keamanan Informasi Pemerintah Daerah Kabupaten/Kota	Jumlah Laporan Analisis Kebutuhan dan Pengelolaan Sumber Daya Keamanan Informasi Pemerintah Daerah Kabupaten/Kota	-			1 Laporan	10.000.000	- Kab. Mamuju, Mamuju, Semua Kel/Desa	DANA TRANSFER UMUM-DANA ALOKASI UMUM	-	4. Penguatan pertumbuhan ekonomi daerah yang inklusif	-	-	40.000.000	DINAS KOMUNIKASI, INFORMATIKA DAN PERSANDIAN	
	2	21	02	2.01	0004	Penyediaan Layanan Keamanan Informasi Pemerintah Daerah Kabupaten/Kota															

No	Kode					Urusan / Bidang Urusan / Program / Kegiatan / Sub Kegiatan	Indikator Program / Kegiatan / Sub Kegiatan	Target Akhir Periode Renstra OPD	Realisasi Capaian RENJA OPD Tahun 2022	Prakiraan Capaian Target RENJA OPD Tahun 2023	Capaian Kinerja Dan Kerangka Pendanaan					Kelompok Sasaran	Prakiraan Maju Rencana Tahun 2023		Perangkat Daerah Penanggung Jawab	
											Target 2024	Pagu Indikatif (Rp)	Lokasi	Sumber Dana	Prioritas		Target	Pagu Indikatif (Rp)		
															Nasional					Daerah
1	2	3	4	5	6	7	8	9	10	11	12	13	14	15	16	17				
						Jumlah Perangkat Daerah yang Telah Menggunakan Layanan Keamanan Informasi				44 Perangkat Daerah	10.664.480	- Kab. Mamuju, Mamuju, Semua Kel/Desa	DANA TRANSFER UMUM-DANA ALOKASI UMUM	-	4. Penguatan pertumbuhan ekonomi daerah yang inklusif	-	13.163.000	DINAS KOMUNIKASI, INFORMATIKA DAN PERSANDIAN		
	2	21	02	2.02		Penetapan Pola Hubungan Komunikasi Sandi Antar Perangkat Daerah Kabupaten/Kota	Jumlah Informasi Elektronik Yang Diterima dan Dikirim	-		150 Surat	4.983.000			-	4. Penguatan pertumbuhan ekonomi daerah yang inklusif	-	7.000.000			
	2	21	02	2.02	0001	Operasionalisasi Jaring Komunikasi Sandi Pemerintah Daerah Kabupaten/Kota														
						Jumlah Perangkat Daerah yang Terhubung dalam Jaring Komunikasi Sandi				44 Perangkat Daerah	4.983.000	- Kab. Mamuju, Mamuju, Semua Kel/Desa	DANA TRANSFER UMUM-DANA ALOKASI UMUM	-	4. Penguatan pertumbuhan ekonomi daerah yang inklusif	-	7.000.000	DINAS KOMUNIKASI, INFORMATIKA DAN PERSANDIAN		
						DINAS KOPERASI, USAHA KECIL DAN MENENGAH, DAN PERINDUSTRIAN					5.737.133.282						6.045.390.364			
	2					URUSAN PEMERINTAHAN WAJIB YANG TIDAK BERKAITAN DENGAN PELAYANAN DASAR					5.172.032.850							5.446.327.864		
	2	17				URUSAN PEMERINTAHAN BIDANG KOPERASI, USAHA KECIL, DAN MENENGAH					2.833.281.300							3.041.375.000		
85	2	17	01			PROGRAM PENUNJANG URUSAN PEMERINTAHAN DAERAH KABUPATEN/KOTA	Indeks Kualitas Penunjang Urusan Pemerintah Daerah	-		100 Persen	6.641.200						9.225.000			
	2	17	01	2.03		Administrasi Barang Milik Daerah pada Perangkat Daerah	Persentase Dokumen Administrasi Barang Milik Daerah	-		100 Persen	6.641.200			Memperkuat Ketahanan Ekonomi Untuk Pertumbuhan Yang Berkualitas dan Berkeadilan	5. Pengembangan tata kelola pemerintahan yang terbuka dan responsive	Dinas Koperasi, UKM dan Perindustrian	-	9.225.000		
	2	17	01	2.03	0006	Penatausahaan Barang Milik Daerah pada SKPD														
						Jumlah Laporan Penatausahaan Barang Milik Daerah pada SKPD				1 Laporan	6.641.200	- Kab. Mamuju, Semua Kecamatan, Semua Kel/Desa	DANA TRANSFER UMUM-DANA ALOKASI UMUM	Memperkuat Ketahanan Ekonomi Untuk Pertumbuhan Yang Berkualitas dan Berkeadilan	5. Pengembangan tata kelola pemerintahan yang terbuka dan responsive	Dinas Koperasi, UKM dan Perindustrian	-	9.225.000	DINAS KOPERASI, USAHA KECIL DAN MENENGAH, DAN PERINDUSTRIAN	
86	2	17	03			PROGRAM PENGAWASAN DAN PEMERIKSAAN KOPERASI	Persentase koperasi yang diawasi dan diperiksa	-		23 Persen	28.716.900						20.500.000			
	2	17	03	2.01		Pemeriksaan dan Pengawasan Koperasi, Koperasi Simpan Pinjam/Unit Simpan Pinjam Koperasi yang Wilayah Keanggotaannya dalam Daerah Kabupaten/ Kota	Jumlah Koperasi yang diawasi dan diperiksa	-		285 Unit	28.716.900			-	4. Penguatan pertumbuhan ekonomi daerah yang inklusif	Dinas Koperasi, UKM dan Perindustrian dan Pelaku Koperasi	-	20.500.000		
	2	17	03	2.01	0004	Pelaksanaan Proses Pemeriksaan dan Pengawasan Koperasi yang Wilayah Keanggotaannya Daerah Kabupaten/Kota														
						Jumlah Koperasi yang telah dilakukan Pemeriksaan dan Pengawasan				285 Unit Usaha	28.716.900	-	DANA TRANSFER UMUM-DANA ALOKASI UMUM	-	4. Penguatan pertumbuhan ekonomi daerah yang inklusif	Dinas Koperasi, UKM dan Perindustrian dan Pelaku Koperasi	-	20.500.000	DINAS KOPERASI, USAHA KECIL, DAN MENENGAH, DAN PERINDUSTRIAN	
87	2	17	05			PROGRAM PENDIDIKAN DAN LATIHAN PERKOPERASIAN	Persentase koperasi yang mengikuti pendidikan dan pelatihan perkoperasian	-		12 Persen	19.391.200						20.500.000			
	2	17	05	2.01		Pendidikan dan Latihan Perkoperasian Bagi Koperasi yang Wilayah Keanggotaan dalam Daerah Kabupaten/Kota	Jumlah Koperasi yang mendapatkan pendidikan dan pelatihan	-		25 Unit Koperasi	19.391.200			-	4. Penguatan pertumbuhan ekonomi daerah yang inklusif	Dinas Koperasi, UKM dan Perindustrian dan Pelaku Koperasi	-	20.500.000		
	2	17	05	2.01	0001	Peningkatan Pemahaman dan Pengetahuan Perkoperasian serta Kapasitas dan Kompetensi SDM Koperasi														
						Jumlah SDM yang Memahami Pengetahuan Perkoperasian				25 Orang	19.391.200	- Kab. Mamuju, Semua Kecamatan, Semua Kel/Desa	DANA TRANSFER UMUM-DANA ALOKASI UMUM	-	4. Penguatan pertumbuhan ekonomi daerah yang inklusif	Dinas Koperasi, UKM dan Perindustrian dan Pelaku Koperasi	-	20.500.000	DINAS KOPERASI, USAHA KECIL DAN MENENGAH, DAN PERINDUSTRIAN	

No	Kode					Urusan / Bidang Urusan / Program / Kegiatan / Sub Kegiatan	Indikator Program / Kegiatan / Sub Kegiatan	Target Akhir Periode Renstra OPD	Realisasi Capaian RENJA OPD Tahun 2022	Prakiraan Capaian Target RENJA OPD Tahun 2023	Capaian Kinerja Dan Kerangka Pendanaan				Kelompok Sasaran	Prakiraan Maju Rencana Tahun 2023		Perangkat Daerah Penanggung Jawab			
											Target 2024	Pagu Indikatif (Rp)	Lokasi	Sumber Dana		Prioritas			Target	Pagu Indikatif (Rp)	
																Nasional	Daerah				
1	2	3	4	5	6	7	8	9	10	11	12	13	14	15	16	17					
88	2	17	06			PROGRAM PEMBERDAYAAN DAN PERLINDUNGAN KOPERASI	Persentase Koperasi yang diberikan dukungan fasilitasi pendampingan kelembagaan dan usaha untuk koperasi untuk koperasi dengan wilayah keanggotaan dalam kab.	-			8 Persen	27.141.600							-	25.625.000	
	2	17	06	2.01		Pemberdayaan dan Perlindungan Koperasi yang Keanggotaannya dalam Daerah Kabupaten/Kota	Jumlah Koperasi yang mendapat fasilitasi dukungan pembiayaan dan pemasaran yang Keanggotaannya dalam Daerah Kabupaten/Kota	-			285 Unit Koperasi	27.141.600			-	4. Penguatan pertumbuhan ekonomi daerah yang inklusif	Pelaku Koperasi		-	25.625.000	
	2	17	06	2.01	0005	Peningkatan Produktivitas, Nilai Tambah, Akses Pasar, Akses Pembiayaan, Penguatan Kelembagaan, Penataan Manajemen, Standarisasi, dan Restrukturisasi Usaha															
							Jumlah Unit Usaha yang Produktif, Bernilai Tambah, Memiliki Akses Pasar, Akses Pembiayaan, Penguatan Kelembagaan, Penataan Manajemen, Standarisasi, dan Restrukturisasi Usaha Koperasi Kewenangan Kabupaten/Kota				285 Unit Usaha	27.141.600	- Kab. Mamuju, Semua Kecamatan, Semua Kel/Desa	DANA TRANSFER UMUM-DANA ALOKASI UMUM	-	4. Penguatan pertumbuhan ekonomi daerah yang inklusif	Pelaku Koperasi			25.625.000	DINAS KOPERASI, USAHA KECIL DAN MENENGAH, DAN PERINDUSTRIAN
89	2	17	07			PROGRAM PEMBERDAYAAN USAHA MENENGAH, USAHA KECIL, DAN USAHA MIKRO (UMKM)	Persentase Usaha Mikro yang diberdayakan	-			5 Persen	341.355.600							-	330.750.000	
	2	17	07	2.01		Pemberdayaan Usaha Mikro yang Dilakukan Melalui Pendataan, Kemitraan, Kemudahan Perizinan, Penguatan Kelembagaan dan Koordinasi dengan Para Pemangku Kepentingan	Persentase Usaha Mikro yang terdata	-			5 Persen	341.355.600			Memperkuat Ketahanan Ekonomi Untuk Pertumbuhan Yang Berkualitas dan Berkeadilan	1.2.1. Penguatan SDM dan Pemberdayaan IKM/UMKM melalui Pelatihan dan Pendampingan, serta Fasilitasi terhadap Pembiayaan Mikro dan Legalitas Usaha dan Produk (Sertifikat Halal, P-IRT, Izin Edar) 4. Penguatan pertumbuhan ekonomi daerah yang inklusif	Dinas Koperasi, UKM dan Perindustrian dan Pelaku UMKM		-	330.750.000	
	2	17	07	2.01	0004	Pemberdayaan Kelembagaan Potensi dan Pengembangan Usaha Mikro															
							Jumlah Unit Usaha yang Telah Menerima Pembinaan dan Pendampingan Terhadap Usaha Mikro				70 Unit Usaha	315.037.600	- Kab. Mamuju, Semua Kecamatan, Semua Kel/Desa	DANA TRANSFER UMUM-DANA ALOKASI UMUM	Memperkuat Ketahanan Ekonomi Untuk Pertumbuhan Yang Berkualitas dan Berkeadilan	1.2.1. Penguatan SDM dan Pemberdayaan IKM/UMKM melalui Pelatihan dan Pendampingan, serta Fasilitasi terhadap Pembiayaan Mikro dan Legalitas Usaha dan Produk (Sertifikat Halal, P-IRT, Izin Edar) 4. Penguatan pertumbuhan ekonomi daerah yang inklusif	Dinas Koperasi, UKM dan Perindustrian dan Pelaku UMKM			315.375.000	DINAS KOPERASI, USAHA KECIL DAN MENENGAH, DAN PERINDUSTRIAN
	2	17	07	2.01	0014	Penyusunan Basis Data Usaha Mikro															

No	Kode					Urusan / Bidang Urusan / Program / Kegiatan / Sub Kegiatan	Indikator Program / Kegiatan / Sub Kegiatan	Target Akhir Periode Renstra OPD	Realisasi Capaian RENJA OPD Tahun 2022	Prakiraan Capaian Target RENJA OPD Tahun 2023	Capaian Kinerja Dan Kerangka Pendanaan				Kelompok Sasaran	Prakiraan Maju Rencana Tahun 2023		Perangkat Daerah Penanggung Jawab			
											Target 2024	Pagu Indikatif (Rp)	Lokasi	Sumber Dana		Prioritas			Target	Pagu Indikatif (Rp)	
																Nasional	Daerah				
1	2	3	4	5	6	7	8	9	10	11	12	13	14	15	16	17					
						Jumlah Unit Usaha Mikro Terdata					1600 Unit Usaha	26.318.000	- Kab. Mamuju, Semua Kecamatan, Semua Kel/Desa	DANA TRANSFER UMUM-DANA ALOKASI UMUM	Memperkuat Ketahanan Ekonomi Untuk Pertumbuhan Yang Berkualitas dan Berkeadilan	4. Penguatan pertumbuhan ekonomi daerah yang inklusif	Dinas Koperasi, UKM dan Perindustrian dan Pelaku UMKM		15.375.000	DINAS KOPERASI, USAHA KECIL DAN PERINDUSTRIAN	
90	2	17	08			PROGRAM PENGEMBANGAN UMKM	Persentase Usaha Mikro Yang Menjadi Wirausaha	-			26,2 Persen	2.410.034.800						-	2.634.775.000		
	2	17	08	2.01		Pengembangan Usaha Mikro dengan Orientasi Peningkatan Skala Usaha Menjadi Usaha Kecil	Persentase Usaha Mikro yang Dikembangkan Melalui Fasilitas	-			20 Unit Usaha	2.410.034.800			Memperkuat Ketahanan Ekonomi Untuk Pertumbuhan Yang Berkualitas dan Berkeadilan	4. Penguatan pertumbuhan ekonomi daerah yang inklusif	Dinas Koperasi, UKM dan Perindustrian dan Pelaku UMKM	-	2.634.775.000		
	2	17	08	2.01	0006	Produksi dan Pengolahan, Pemasaran, Sumber Daya Manusia, serta Desain dan Teknologi															
						Jumlah Unit Usaha UMKM yang Mendapatkan Fasilitas Produksi dan Pengolahan, Pemasaran, Sumber Daya Manusia, Serta Desain dan Teknologi					19 Unit Usaha	2.410.034.800	- Kab. Mamuju, Semua Kecamatan, Semua Kel/Desa	DANA TRANSFER UMUM-DANA ALOKASI UMUM	Memperkuat Ketahanan Ekonomi Untuk Pertumbuhan Yang Berkualitas dan Berkeadilan	4. Penguatan pertumbuhan ekonomi daerah yang inklusif	Dinas Koperasi, UKM dan Perindustrian dan Pelaku UMKM		2.634.775.000	DINAS KOPERASI, USAHA KECIL DAN MENENGAH, DAN PERINDUSTRIAN	
	3					URUSAN PEMERINTAHAN PILIHAN						565.100.432								599.062.500	
	3	31				URUSAN PEMERINTAHAN BIDANG PERINDUSTRIAN						9.544.000								10.250.000	
91	3	31	03			PROGRAM PENGENDALIAN IZIN USAHA INDUSTRI	Persentase Jumlah Hasil Pemantauan dan pengawasan dengan Jumlah izin usaha industri (IUI) Kecil dan Menengah yang dikeluarkan oleh instansi terkait	-			100 Persen	9.544.000							-	10.250.000	
	3	31	03	2.01		Penerbitan Izin Usaha Industri (IUI), Izin Perluasan Usaha Industri (IPUI), Izin Usaha Kawasan Industri (IUKI) dan Izin Perluasan Kawasan Industri (IPKI) Kewenangan Kabupaten/Kota	Jumlah Rekomendasi Penerbitan Izin Usaha Industri	-			5 Rekomendasi	9.544.000			Memperkuat Ketahanan Ekonomi Untuk Pertumbuhan Yang Berkualitas dan Berkeadilan	4. Penguatan pertumbuhan ekonomi daerah yang inklusif	Dinas Koperasi, UKM dan Perindustrian dan Pelaku IKM	-	10.250.000		
	3	31	03	2.01	0004	Fasilitasi verifikasi pemenuhan persyaratan/standar kegiatan usaha sektor perindustrian dalam rangka penerbitan perizinan berusaha berbasis risiko melalui Sistem Informasi Industri Nasional (SIINas) yang terintegrasi dengan Sistem Online Single Submission Risk Base Approach (OSS RBA)															
						Jumlah dokumen Laporan Verifikasi pemenuhan persyaratan/standar kegiatan usaha sektor perindustrian dalam rangka penerbitan perizinan berusaha berbasis risiko untuk bidang usaha sektor perindustrian dengan tingkat risiko usaha Menengah-Tinggi dan Tinggi, melalui SIINas yang terintegrasi dengan Sistem OSS RBA, bagi Penanaman Modal Dalam Negeri (PMDN) dengan skala usaha Industri Kecil dan Industri Menengah, selain bidang usaha tertentu yang menjadi kewenangan pemerintah pusat					1 Dokumen	9.544.000	- Kab. Mamuju, Semua Kecamatan, Semua Kel/Desa	DANA TRANSFER UMUM-DANA ALOKASI UMUM	Memperkuat Ketahanan Ekonomi Untuk Pertumbuhan Yang Berkualitas dan Berkeadilan	4. Penguatan pertumbuhan ekonomi daerah yang inklusif	Dinas Koperasi, UKM dan Perindustrian dan Pelaku IKM		10.250.000	DINAS KOPERASI, USAHA KECIL DAN MENENGAH, DAN PERINDUSTRIAN	
	2					URUSAN PEMERINTAHAN WAJIB YANG TIDAK BERKAITAN DENGAN PELAYANAN DASAR						5.172.032.850								5.446.327.864	
	2	-										2.338.751.550								2.404.952.864	
92	2	-	-			PROGRAM PENUNJANG URUSAN PEMERINTAHAN DAERAH KABUPATEN/KOTA	Indeks Kualitas Penunjang Urusan Pemerintah Daerah	-			100 Persen	2.338.751.550							-	2.404.952.864	

No	Kode	Urusan / Bidang Urusan / Program / Kegiatan / Sub Kegiatan	Indikator Program / Kegiatan / Sub Kegiatan	Target Akhir Periode Renstra OPD	Realisasi Capaian RENJA OPD Tahun 2022	Prakiraan Capaian Target RENJA OPD Tahun 2023	Capaian Kinerja Dan Kerangka Pendanaan					Kelompok Sasaran	Prakiraan Maju Rencana Tahun 2023		Perangkat Daerah Penanggung Jawab	
							Target 2024	Pagu Indikatif (Rp)	Lokasi	Sumber Dana	Prioritas		Target	Pagu Indikatif (Rp)		
											Nasional					Daerah
1	2	3	4	5	6	7	8	9	10	11	12	13	14	15	16	17
	2 - - -	Pemeliharaan Barang Milik Daerah Penunjang Urusan Pemerintahan Daerah	Persentase barang milik daerah yang dipelihara	-			100 Persen	35.905.000			Memperkuat Ketahanan Ekonomi Untuk Pertumbuhan Yang Berkualitas dan Berkeadilan	MEWUJUDKAN PEMERINTAHAN YANG BAIK, BERSIH DAN BERWIBAWA 5. Pengembangan tata kelola pemerintahan yang terbuka dan responsive	Dinas Koperasi, UKM dan Perindustrian	-	40.385.000	
	2 - - -	Pemeliharaan/Rehabilitasi Gedung Kantor dan Bangunan Lainnya	Jumlah Gedung Kantor dan Bangunan Lainnya yang Dipelihara/Direhabilitasi				1 Unit	6.150.000	- Kab. Mamuju, Semua Kecamatan, Semua Kel/Desa	DANA TRANSFER UMUM-DANA ALOKASI UMUM	Memperkuat Ketahanan Ekonomi Untuk Pertumbuhan Yang Berkualitas dan Berkeadilan	MEWUJUDKAN PEMERINTAHAN YANG BAIK, BERSIH DAN BERWIBAWA5. Pengembangan tata kelola pemerintahan yang terbuka dan responsive	Dinas Koperasi, UKM dan Perindustrian		7.175.000	DINAS KOPERASI, USAHA KECIL DAN MENENGAH, DAN PERINDUSTRIAN
	2 - - -	Perencanaan, Penganggaran, dan Evaluasi Kinerja Perangkat Daerah	Persentase ketersediaan dokumen perencanaan, penganggaran dan evaluasi kinerja perangkat daerah	-			100 Persen	9.412.100			Memperkuat Ketahanan Ekonomi Untuk Pertumbuhan Yang Berkualitas dan Berkeadilan	MEWUJUDKAN PEMERINTAHAN YANG BAIK, BERSIH DAN BERWIBAWA 5. Pengembangan tata kelola pemerintahan yang terbuka dan responsive	Dinas Koperasi, UKM dan Perindustrian	-	17.587.150	
	2 - - -	Koordinasi dan Penyusunan Perubahan DPA- SKPD	Jumlah Dokumen Perubahan DPA-SKPD dan Laporan Hasil Koordinasi Penyusunan Dokumen Perubahan DPA-SKPD				1 Dokumen	1.030.800	- Kab. Mamuju, Semua Kecamatan, Semua Kel/Desa	DANA TRANSFER UMUM-DANA ALOKASI UMUM	Memperkuat Ketahanan Ekonomi Untuk Pertumbuhan Yang Berkualitas dan Berkeadilan	MEWUJUDKAN PEMERINTAHAN YANG BAIK, BERSIH DAN BERWIBAWA 5. Pengembangan tata kelola pemerintahan yang terbuka dan responsive	Dinas Koperasi, UKM dan Perindustrian		1.373.500	DINAS KOPERASI, USAHA KECIL DAN MENENGAH, DAN PERINDUSTRIAN
	2 - - -	Koordinasi dan Penyusunan Dokumen Perubahan RKA-SKPD	Jumlah Dokumen Perubahan RKA-SKPD dan Laporan Hasil Koordinasi Penyusunan Dokumen Perubahan RKA-SKPD				1 Dokumen	1.579.000	- Kab. Mamuju, Semua Kecamatan, Semua Kel/Desa	DANA TRANSFER UMUM-DANA ALOKASI UMUM	Memperkuat Ketahanan Ekonomi Untuk Pertumbuhan Yang Berkualitas dan Berkeadilan	MEWUJUDKAN PEMERINTAHAN YANG BAIK, BERSIH DAN BERWIBAWA 5. Pengembangan tata kelola pemerintahan yang terbuka dan responsive	Dinas Koperasi, UKM dan Perindustrian		1.373.500	DINAS KOPERASI, USAHA KECIL DAN MENENGAH, DAN PERINDUSTRIAN
	2 - - -	Evaluasi Kinerja Perangkat Daerah	Jumlah Laporan Evaluasi Kinerja Perangkat Daerah				4 Laporan	1.550.800	- Kab. Mamuju, Semua Kecamatan, Semua Kel/Desa	DANA TRANSFER UMUM-DANA ALOKASI UMUM	Memperkuat Ketahanan Ekonomi Untuk Pertumbuhan Yang Berkualitas dan Berkeadilan	MEWUJUDKAN PEMERINTAHAN YANG BAIK, BERSIH DAN BERWIBAWA 5. Pengembangan tata kelola pemerintahan yang terbuka dan responsive	Dinas Koperasi, UKM dan Perindustrian		6.675.000	DINAS KOPERASI, USAHA KECIL DAN MENENGAH, DAN PERINDUSTRIAN

No	Kode	Urusan / Bidang Urusan / Program / Kegiatan / Sub Kegiatan	Indikator Program / Kegiatan / Sub Kegiatan	Target Akhir Periode Renstra OPD	Realisasi Capaian RENJA OPD Tahun 2022	Prakiraan Capaian Target RENJA OPD Tahun 2023	Capaian Kinerja Dan Kerangka Pendanaan					Kelompok Sasaran	Prakiraan Maju Rencana Tahun 2023		Perangkat Daerah Penanggung Jawab	
							Target 2024	Pagu Indikatif (Rp)	Lokasi	Sumber Dana	Prioritas		Target	Pagu Indikatif (Rp)		
											Nasional					Daerah
1	2	3	4	5	6	7	8	9	10	11	12	13	14	15	16	17
	2 - - - -	Penyusunan Dokumen Perencanaan Perangkat Daerah														
			Jumlah Dokumen Perencanaan Perangkat Daerah				3 Dokumen	1.234.800	- Kab. Mamuju, Semua Kecamatan, Semua Kel/Desa	DANA TRANSFER UMUM-DANA ALOKASI UMUM	Memperkuat Ketahanan Ekonomi Untuk Pertumbuhan Yang Berkualitas dan Berkeadilan	MEWUJUDKAN PEMERINTAHAN YANG BAIK, BERSIH DAN BERWIBAWA 5. Pengembangan tata kelola pemerintahan yang terbuka dan responsive	Dinas Koperasi, UKM dan Perindustrian		1.787.600	DINAS KOPERASI, USAHA KECIL DAN MENENGAH, DAN PERINDUSTRIAN
	2 - - - -	Koordinasi dan Penyusunan Dokumen RKA-SKPD														
			Jumlah Dokumen RKA-SKPD dan Laporan Hasil Koordinasi Penyusunan Dokumen RKA-SKPD				1 Dokumen	2.283.600	- Kab. Mamuju, Semua Kecamatan, Semua Kel/Desa	DANA TRANSFER UMUM-DANA ALOKASI UMUM	Memperkuat Ketahanan Ekonomi Untuk Pertumbuhan Yang Berkualitas dan Berkeadilan	MEWUJUDKAN PEMERINTAHAN YANG BAIK, BERSIH DAN BERWIBAWA 5. Pengembangan tata kelola pemerintahan yang terbuka dan responsive	Dinas Koperasi, UKM dan Perindustrian		4.934.350	DINAS KOPERASI, USAHA KECIL DAN MENENGAH, DAN PERINDUSTRIAN
	2 - - - -	Administrasi Keuangan Perangkat Daerah	Persentase dokumen administrasi Keuangan Perangkat Daerah	-			100 Persen	2.095.150.782			Memperkuat Ketahanan Ekonomi Untuk Pertumbuhan Yang Berkualitas dan Berkeadilan	MEWUJUDKAN PEMERINTAHAN YANG BAIK, BERSIH DAN BERWIBAWA 5. Pengembangan tata kelola pemerintahan yang terbuka dan responsive	-	-	2.148.437.189	
	2 - - - -	Penyediaan Gaji dan Tunjangan ASN														
			Jumlah Orang yang Menerima Gaji dan Tunjangan ASN				26 Orang/bulan	2.035.061.282	- Kab. Mamuju, Mamuju, Semua Kel/Desa	DANA TRANSFER UMUM-DANA ALOKASI UMUM	Memperkuat Ketahanan Ekonomi Untuk Pertumbuhan Yang Berkualitas dan Berkeadilan	MEWUJUDKAN PEMERINTAHAN YANG BAIK, BERSIH DAN BERWIBAWA 5. Pengembangan tata kelola pemerintahan yang terbuka dan responsive	-		2.085.937.814	DINAS KOPERASI, USAHA KECIL DAN MENENGAH, DAN PERINDUSTRIAN
	2 - - - -	Pelaksanaan Penatausahaan dan Pengujian/Verifikasi Keuangan SKPD														
			Jumlah Dokumen Penatausahaan dan Pengujian/Verifikasi Keuangan SKPD				1 Dokumen	58.056.100	- Kab. Mamuju, Semua Kecamatan, Semua Kel/Desa	DANA TRANSFER UMUM-DANA ALOKASI UMUM	Memperkuat Ketahanan Ekonomi Untuk Pertumbuhan Yang Berkualitas dan Berkeadilan	MEWUJUDKAN PEMERINTAHAN YANG BAIK, BERSIH DAN BERWIBAWA 5. Pengembangan tata kelola pemerintahan yang terbuka dan responsive	-		60.987.500	DINAS KOPERASI, USAHA KECIL DAN MENENGAH, DAN PERINDUSTRIAN
	2 - - - -	Koordinasi dan Penyusunan Laporan Keuangan Bulanan/ Triwulanan/ Semesteran SKPD														
			Jumlah Laporan Keuangan Bulanan/ Triwulanan/ Semesteran SKPD dan Laporan Koordinasi Penyusunan Laporan Keuangan Bulanan/Triwulanan/Semesteran SKPD				14 Laporan	2.033.400	- Kab. Mamuju, Mamuju, Semua Kel/Desa	DANA TRANSFER UMUM-DANA ALOKASI UMUM	Memperkuat Ketahanan Ekonomi Untuk Pertumbuhan Yang Berkualitas dan Berkeadilan	MEWUJUDKAN PEMERINTAHAN YANG BAIK, BERSIH DAN BERWIBAWA 5. Pengembangan tata kelola pemerintahan yang	-		1.511.875	DINAS KOPERASI, USAHA KECIL DAN MENENGAH, DAN PERINDUSTRIAN

No	Kode	Urusan / Bidang Urusan / Program / Kegiatan / Sub Kegiatan	Indikator Program / Kegiatan / Sub Kegiatan	Target Akhir Periode Renstra OPD	Realisasi Capaian RENJA OPD Tahun 2022	Prakiraan Capaian Target RENJA OPD Tahun 2023	Capaian Kinerja Dan Kerangka Pendanaan					Kelompok Sasaran	Prakiraan Maju Rencana Tahun 2023		Perangkat Daerah Penanggung Jawab								
							Target 2024	Pagu Indikatif (Rp)	Lokasi	Sumber Dana	Prioritas		Target	Pagu Indikatif (Rp)									
											Nasional					Daerah							
1	2	3	4	5	6	7	8	9	10	11	12	13	14	15	16	17							
												terbuka dan responsive											
	2	-	-	-	-		Administrasi Umum Perangkat Daerah	Persentase dokumen administrasi Umum Perangkat Daerah	-				100 Persen	110.462.500			Memperkuat Ketahanan Ekonomi Untuk Pertumbuhan Yang Berkualitas dan Berkeadilan	MEWUJUDKAN PEMERINTAHAN YANG BAIK, BERSIH DAN BERWIBAWA 5. Pengembangan tata kelola pemerintahan yang terbuka dan responsive	Dinas Koperasi, UKM dan Perindustrian	-		111.600.975	
	2	-	-	-	-		Penyediaan Peralatan Rumah Tangga																
							Jumlah Paket Peralatan Rumah Tangga yang Disediakan						2 Paket	1.212.000	- Kab. Mamuju, Semua Kecamatan, Semua Kel/Desa	DANA TRANSFER UMUM-DANA ALOKASI UMUM	Memperkuat Ketahanan Ekonomi Untuk Pertumbuhan Yang Berkualitas dan Berkeadilan	MEWUJUDKAN PEMERINTAHAN YANG BAIK, BERSIH DAN BERWIBAWA 5. Pengembangan tata kelola pemerintahan yang terbuka dan responsive	Dinas Koperasi, UKM dan Perindustrian			7.687.500	DINAS KOPERASI, USAHA KECIL DAN PERINDUSTRIAN
	2	-	-	-	-		Pemeliharaan Barang Milik Daerah Penunjang Urusan Pemerintahan Daerah	Persentase barang milik daerah yang dipelihara	-				100 Persen	35.905.000			Memperkuat Ketahanan Ekonomi Untuk Pertumbuhan Yang Berkualitas dan Berkeadilan	MEWUJUDKAN PEMERINTAHAN YANG BAIK, BERSIH DAN BERWIBAWA 5. Pengembangan tata kelola pemerintahan yang terbuka dan responsive	Dinas Koperasi, UKM dan Perindustrian	-		40.385.000	
	2	-	-	-	-		Pemeliharaan Peralatan dan Mesin Lainnya																
							Jumlah Peralatan dan Mesin Lainnya yang Dipelihara						12 Unit	5.900.000	- Kab. Mamuju, Semua Kecamatan, Semua Kel/Desa	DANA TRANSFER UMUM-DANA ALOKASI UMUM	Memperkuat Ketahanan Ekonomi Untuk Pertumbuhan Yang Berkualitas dan Berkeadilan	MEWUJUDKAN PEMERINTAHAN YANG BAIK, BERSIH DAN BERWIBAWA 5. Pengembangan tata kelola pemerintahan yang terbuka dan responsive	Dinas Koperasi, UKM dan Perindustrian			8.200.000	DINAS KOPERASI, USAHA KECIL DAN MENENGAH, DAN PERINDUSTRIAN
	2	-	-	-	-		Penyediaan Jasa Pemeliharaan, Biaya Pemeliharaan, dan Pajak Kendaraan Perorangan Dinas atau Kendaraan Dinas Jabatan																
							Jumlah Kendaraan Perorangan Dinas atau Kendaraan Dinas Jabatan yang Dipelihara dan dibayarkan Pajaknya						14 Unit	23.855.000	- Kab. Mamuju, Semua Kecamatan, Semua Kel/Desa	DANA TRANSFER UMUM-DANA ALOKASI UMUM	Memperkuat Ketahanan Ekonomi Untuk Pertumbuhan Yang Berkualitas dan Berkeadilan	MEWUJUDKAN PEMERINTAHAN YANG BAIK, BERSIH DAN BERWIBAWA 5. Pengembangan tata kelola pemerintahan yang terbuka dan responsive	Dinas Koperasi, UKM dan Perindustrian			25.010.000	DINAS KOPERASI, USAHA KECIL DAN MENENGAH, DAN PERINDUSTRIAN
	2	-	-	-	-		Penyediaan Jasa Penunjang Urusan Pemerintahan Daerah	Persentase ketersediaan jasa penunjang urusan pemerintah daerah	-				100 Persen	72.821.168			Memperkuat Ketahanan Ekonomi Untuk Pertumbuhan Yang Berkualitas dan Berkeadilan	MEWUJUDKAN PEMERINTAHAN YANG BAIK, BERSIH DAN BERWIBAWA 5. Pengembangan	Dinas Koperasi, UKM dan Perindustrian	-		74.642.550	

No	Kode	Urusan / Bidang Urusan / Program / Kegiatan / Sub Kegiatan	Indikator Program / Kegiatan / Sub Kegiatan	Target Akhir Periode Renstra OPD	Realisasi Capaian RENJA OPD Tahun 2022	Prakiraan Capaian Target RENJA OPD Tahun 2023	Capaian Kinerja Dan Kerangka Pendanaan					Kelompok Sasaran	Prakiraan Maju Rencana Tahun 2023		Perangkat Daerah Penanggung Jawab	
							Target 2024	Pagu Indikatif (Rp)	Lokasi	Sumber Dana	Prioritas		Target	Pagu Indikatif (Rp)		
											Nasional					Daerah
1	2	3	4	5	6	7	8	9	10	11	12	13	14	15	16	17
												tata kelola pemerintahan yang terbuka dan responsive				
	2	-	-	-	-		Penyediaan Jasa Pelayanan Umum Kantor									
			Jumlah Laporan Penyediaan Jasa Pelayanan Umum Kantor yang Disediakan				2 Laporan	18.000.000	- Semua Kota/Kab, Semua Kecamatan, Semua Kel/Desa - Kab. Mamuju, Semua Kecamatan, Semua Kel/Desa	DANA TRANSFER UMUM-DANA ALOKASI UMUM	Memperkuat Ketahanan Ekonomi Untuk Pertumbuhan Yang Berkualitas dan Berkeadilan	MEWUJUDKAN PEMERINTAHAN YANG BAIK, BERSIH DAN BERWIBAWA 5. Pengembangan tata kelola pemerintahan yang terbuka dan responsive	Dinas Koperasi, UKM dan Perindustrian		21.525.000	DINAS KOPERASI, USAHA KECIL DAN MENENGAH, DAN PERINDUSTRIAN
	2	-	-	-	-		Penyediaan Jasa Komunikasi, Sumber Daya Air dan Listrik									
			Jumlah Laporan Penyediaan Jasa Komunikasi, Sumber Daya Air dan Listrik yang Disediakan				3 Laporan	54.821.168	- Kab. Mamuju, Semua Kecamatan, Semua Kel/Desa	DANA TRANSFER UMUM-DANA ALOKASI UMUM	Memperkuat Ketahanan Ekonomi Untuk Pertumbuhan Yang Berkualitas dan Berkeadilan	MEWUJUDKAN PEMERINTAHAN YANG BAIK, BERSIH DAN BERWIBAWA 5. Pengembangan tata kelola pemerintahan yang terbuka dan responsive	Dinas Koperasi, UKM dan Perindustrian		53.117.550	DINAS KOPERASI, USAHA KECIL DAN PERINDUSTRIAN
	2	-	-	-	-		Perencanaan, Penganggaran, dan Evaluasi Kinerja Perangkat Daerah									
			Persentase ketersediaan dokumen perencanaan, penganggaran dan evaluasi kinerja perangkat daerah	-			100 Persen	9.412.100			Memperkuat Ketahanan Ekonomi Untuk Pertumbuhan Yang Berkualitas dan Berkeadilan	MEWUJUDKAN PEMERINTAHAN YANG BAIK, BERSIH DAN BERWIBAWA 5. Pengembangan tata kelola pemerintahan yang terbuka dan responsive	Dinas Koperasi, UKM dan Perindustrian	-	17.587.150	
	2	-	-	-	-		Koordinasi dan Penyusunan DPA-SKPD									
			Jumlah Dokumen DPA-SKPD dan Laporan Hasil Koordinasi Penyusunan Dokumen DPA-SKPD				1 Dokumen	1.733.100	- Kab. Mamuju, Semua Kecamatan, Semua Kel/Desa	DANA TRANSFER UMUM-DANA ALOKASI UMUM	Memperkuat Ketahanan Ekonomi Untuk Pertumbuhan Yang Berkualitas dan Berkeadilan	MEWUJUDKAN PEMERINTAHAN YANG BAIK, BERSIH DAN BERWIBAWA5. Pengembangan tata kelola pemerintahan yang terbuka dan responsive	Dinas Koperasi, UKM dan Perindustrian		1.443.200	DINAS KOPERASI, USAHA KECIL DAN PERINDUSTRIAN
	2	-	-	-	-		Pengadaan Barang Milik Daerah Penunjang Urusan Pemerintah Daerah									
			Persentase dokumen administrasi Pengadaan barang milik daerah	-			100 Persen	15.000.000			Memperkuat Ketahanan Ekonomi Untuk Pertumbuhan Yang Berkualitas dan Berkeadilan	MEWUJUDKAN PEMERINTAHAN YANG BAIK, BERSIH DAN BERWIBAWA 5. Pengembangan tata kelola pemerintahan yang terbuka dan responsive	-	-	12.300.000	
	2	-	-	-	-		Pengadaan Peralatan dan Mesin Lainnya									

No	Kode					Urusan / Bidang Urusan / Program / Kegiatan / Sub Kegiatan	Indikator Program / Kegiatan / Sub Kegiatan	Target Akhir Periode Renstra OPD	Realisasi Capaian RENJA OPD Tahun 2022	Prakiraan Capaian Target RENJA OPD Tahun 2023	Capaian Kinerja Dan Kerangka Pendanaan				Kelompok Sasaran	Prakiraan Maju Rencana Tahun 2023		Perangkat Daerah Penanggung Jawab			
											Target 2024	Pagu Indikatif (Rp)	Lokasi	Sumber Dana		Prioritas			Target	Pagu Indikatif (Rp)	
																Nasional	Daerah				
1	2					3	4	5	6	7	8	9	10	11	12	13	14	15	16	17	
							Jumlah Unit Peralatan dan Mesin Lainnya yang Disediakan				6 Unit	15.000.000	- Kab. Mamuju, Semua Kecamatan, Semua Kel/Desa	DANA TRANSFER UMUM-DANA ALOKASI UMUM	Memperkuat Ketahanan Ekonomi Untuk Pertumbuhan Yang Berkualitas dan Berkeadilan	MEWUJUDKAN PEMERINTAHAN YANG BAIK, BERSIH DAN BERWIBAWA 5. Pengembangan tata kelola pemerintahan yang terbuka dan responsive	-		12.300.000	DINAS KOPERASI, USAHA KECIL DAN MENENGAH, DAN PERINDUSTRIAN	
	2	-	-	-	-	Administrasi Umum Perangkat Daerah	Persentase dokumen administrasi Umum Perangkat Daerah	-			100 Persen	110.462.500			Memperkuat Ketahanan Ekonomi Untuk Pertumbuhan Yang Berkualitas dan Berkeadilan	MEWUJUDKAN PEMERINTAHAN YANG BAIK, BERSIH DAN BERWIBAWA 5. Pengembangan tata kelola pemerintahan yang terbuka dan responsive	Dinas Koperasi, UKM dan Perindustrian	-	111.600.975		
	2	-	-	-	-	Penyelenggaraan Rapat Koordinasi dan Konsultasi SKPD															
							Jumlah Laporan Penyelenggaraan Rapat Koordinasi dan Konsultasi SKPD				55 Laporan	101.069.500	- Kab. Mamuju, Semua Kecamatan, Semua Kel/Desa	DANA TRANSFER UMUM-DANA ALOKASI UMUM	Memperkuat Ketahanan Ekonomi Untuk Pertumbuhan Yang Berkualitas dan Berkeadilan	MEWUJUDKAN PEMERINTAHAN YANG BAIK, BERSIH DAN BERWIBAWA 5. Pengembangan tata kelola pemerintahan yang terbuka dan responsive	Dinas Koperasi, UKM dan Perindustrian		97.250.975	DINAS KOPERASI, USAHA KECIL DAN MENENGAH, DAN PERINDUSTRIAN	
	2	-	-	-	-	Penyediaan Komponen Instalasi Listrik/Penerangan Bangunan Kantor															
							Jumlah Paket Komponen Instalasi Listrik/Penerangan Bangunan Kantor yang Disediakan				5 Paket	2.421.000	- Kab. Mamuju, Semua Kecamatan, Semua Kel/Desa	DANA TRANSFER UMUM-DANA ALOKASI UMUM	Memperkuat Ketahanan Ekonomi Untuk Pertumbuhan Yang Berkualitas dan Berkeadilan	MEWUJUDKAN PEMERINTAHAN YANG BAIK, BERSIH DAN BERWIBAWA 5. Pengembangan tata kelola pemerintahan yang terbuka dan responsive	Dinas Koperasi, UKM dan Perindustrian		3.587.500	DINAS KOPERASI, USAHA KECIL DAN MENENGAH, DAN PERINDUSTRIAN	
	2	-	-	-	-	Penyediaan Barang Cetak dan Penggandaan															
							Jumlah Paket Barang Cetak dan Penggandaan yang Disediakan				18 Paket	5.760.000	- Kab. Mamuju, Semua Kecamatan, Semua Kel/Desa	DANA TRANSFER UMUM-DANA ALOKASI UMUM	Memperkuat Ketahanan Ekonomi Untuk Pertumbuhan Yang Berkualitas dan Berkeadilan	MEWUJUDKAN PEMERINTAHAN YANG BAIK, BERSIH DAN BERWIBAWA 5. Pengembangan tata kelola pemerintahan yang terbuka dan responsive	Dinas Koperasi, UKM dan Perindustrian		3.075.000	DINAS KOPERASI, USAHA KECIL DAN MENENGAH, DAN PERINDUSTRIAN	
	3					URUSAN PEMERINTAHAN PILIHAN															
	3	-										565.100.432							599.062.500		
	3	-										555.556.432							588.812.500		
93	3	-	02			PROGRAM PERENCANAAN DAN PEMBANGUNAN INDUSTRI	Persentase pencapaian sasaran pembangunan industri termasuk turunan indikator pembangunan industri dalam RIPIN yang ditetapkan dalam RPIK	-			15 Persen	529.332.500							-	581.125.000	

No	Kode					Urusan / Bidang Urusan / Program / Kegiatan / Sub Kegiatan	Indikator Program / Kegiatan / Sub Kegiatan	Target Akhir Periode Renstra OPD	Realisasi Capaian RENJA OPD Tahun 2022	Prakiraan Capaian Target RENJA OPD Tahun 2023	Capaian Kinerja Dan Kerangka Pendanaan					Prakiraan Maju Rencana Tahun 2023		Perangkat Daerah Penanggung Jawab			
											Target 2024	Pagu Indikatif (Rp)	Lokasi	Sumber Dana	Prioritas		Kelompok Sasaran		Target	Pagu Indikatif (Rp)	
															Nasional	Daerah					
1	2	3	4	5	6	7	8	9	10	11	12	13	14	15	16	17					
	3	-	02	2.01		Penyusunan dan Evaluasi Rencana Pembangunan Industri Kabupaten/Kota	Persentase Penyusunan, Penerapan dan Evaluasi Rencana Pembangunan Industri Kabupaten/Kota	-			100 Persen	529.332.500			Memperkuat Ketahanan Ekonomi Untuk Pertumbuhan Yang Berkualitas dan Berkeadilan	MENINGKATKAN KEMANDIRIAN EKONOMI DAERAH 4. Penguatan pertumbuhan ekonomi daerah yang inklusif	Dinas Koperasi, UKM dan Perindustrian dan Pelaku IKM	-	581.125.000		
	3	-	02	2.01	0003	Koordinasi, Sinkronisasi, dan Pelaksanaan Pembangunan Sumber Daya Industri															
						Jumlah Dokumen Hasil Koordinasi, Sinkronisasi, dan pelaksanaan Pembangunan Sumber Daya Industri					1 Dokumen	25.700.000	- Kab. Mamuju, Semua Kecamatan, Semua Kel/Desa	DANA TRANSFER UMUM-DANA ALOKASI UMUM	Memperkuat Ketahanan Ekonomi Untuk Pertumbuhan Yang Berkualitas dan Berkeadilan	MENINGKATKAN KEMANDIRIAN EKONOMI DAERAH 4. Penguatan pertumbuhan ekonomi daerah yang inklusif	Dinas Koperasi, UKM dan Perindustrian dan Pelaku IKM		25.625.000	DINAS KOPERASI, USAHA KECIL DAN MENENGAH, DAN PERINDUSTRIAN	
	3	-	02	2.01	0004	Koordinasi, Sinkronisasi, dan Pelaksanaan Pembangunan Sarana dan Prasarana Industri															
						Jumlah Dokumen Hasil Koordinasi, Sinkronisasi, dan Pelaksanaan Pembangunan Sarana dan Prasarana Industri					1 Dokumen	503.632.500	- Kab. Mamuju, Semua Kecamatan, Semua Kel/Desa	DANA TRANSFER UMUM-DANA ALOKASI UMUM	Memperkuat Ketahanan Ekonomi Untuk Pertumbuhan Yang Berkualitas dan Berkeadilan	4. Penguatan pertumbuhan ekonomi daerah yang inklusif	Dinas Koperasi, UKM dan Perindustrian dan Pelaku IKM		555.500.000	DINAS KOPERASI, USAHA KECIL DAN PERINDUSTRIAN	
94	3	-	04			PROGRAM PENGELOLAAN SISTEM INFORMASI INDUSTRI NASIONAL	Tingkat Ketersediaan informasi industri	-			100 Persen	26.223.932						-	7.687.500		
	3	-	04	2.01		Penyediaan Informasi Industri untuk Informasi Industri untuk IUI, IPUI, IUKI dan IPKI Kewenangan Kabupaten/Kota	Persentase data perusahaan Industri Kecil, Menengah dan perusahaan kawasan industri terdaftar dalam SIINas	-			6 Persen	26.223.932			Memperkuat Ketahanan Ekonomi Untuk Pertumbuhan Yang Berkualitas dan Berkeadilan	MENINGKATKAN KEMANDIRIAN EKONOMI DAERAH 4. Penguatan pertumbuhan ekonomi daerah yang inklusif	Dinas Koperasi, UKM dan Perindustrian dan Pelaku IKM	-	7.687.500		
	3	-	04	2.01	0001	Fasilitasi Pengumpulan, Pengolahan dan Analisis Data Industri, Data Kawasan Industri serta Data Lain Lingkup Kabupaten/Kota Melalui Sistem Informasi Industri Nasional (SIINas)															
						Jumlah Dokumen Hasil Fasilitasi Pengumpulan, Pengolahan dan Analisis Data Industri, Data Kawasan Industri serta Data Lain Lingkup Kabupaten/Kota Melalui Sistem Informasi Industri Nasional (SIINas)					1 Dokumen	26.223.932	- Kab. Mamuju, Semua Kecamatan, Semua Kel/Desa	DANA TRANSFER UMUM-DANA ALOKASI UMUM	Memperkuat Ketahanan Ekonomi Untuk Pertumbuhan Yang Berkualitas dan Berkeadilan	MENINGKATKAN KEMANDIRIAN EKONOMI DAERAH 4. Penguatan pertumbuhan ekonomi daerah yang inklusif	Dinas Koperasi, UKM dan Perindustrian dan Pelaku IKM		7.687.500	DINAS KOPERASI, USAHA KECIL DAN MENENGAH, DAN PERINDUSTRIAN	
						DINAS PENANAMAN MODAL DAN PELAYANAN TERPADU SATU PINTU								3.903.255.244						4.303.080.768	
	2					URUSAN PEMERINTAHAN WAJIB YANG TIDAK BERKAITAN DENGAN PELAYANAN DASAR								3.903.255.244						4.303.080.768	
	2	18				URUSAN PEMERINTAHAN BIDANG PENANAMAN MODAL								3.903.255.244						4.303.080.768	
95	2	18	01			PROGRAM PENUNJANG URUSAN PEMERINTAHAN DAERAH KABUPATEN/KOTA	Indeks Kualitas Penunjang urusan Pemerintah Daerah	-			100 Persen	3.268.739.024						-	3.578.512.128		
	2	18	01	2.01		Perencanaan, Penganggaran, dan Evaluasi Kinerja Perangkat Daerah	Persentase ketersediaan dokumen/laporan, perencanaan, penganggaran dan evaluasi kinerja perangkat daerah	-			100 Persen	14.676.780			-	1.3.4. Menciptakan Iklim Investasi yang Kondusif melalui Dukungan Regulasi dan Kemudahan Perizinan 5. Pengembangan tata kelola pemerintahan yang terbuka dan responsive	Kantor DMPTSP	-	9.550.420		
	2	18	01	2.01	0001	Penyusunan Dokumen Perencanaan Perangkat Daerah															

No	Kode					Urusan / Bidang Urusan / Program / Kegiatan / Sub Kegiatan	Indikator Program / Kegiatan / Sub Kegiatan	Target Akhir Periode Renstra OPD	Realisasi Capaian RENJA OPD Tahun 2022	Prakiraan Capaian Target RENJA OPD Tahun 2023	Capaian Kinerja Dan Kerangka Pendanaan					Kelompok Sasaran	Prakiraan Maju Rencana Tahun 2023		Perangkat Daerah Penanggung Jawab	
											Target 2024	Pagu Indikatif (Rp)	Lokasi	Sumber Dana	Prioritas		Target	Pagu Indikatif (Rp)		
															Nasional					Daerah
1	2	3	4	5	6	7	8	9	10	11	12	13	14	15	16	17				
						Jumlah Dokumen Perencanaan Perangkat Daerah					2 Dokumen	1.731.500	- Kab. Mamuju, Mamuju, Binanga	DANA TRANSFER UMUM-DANA ALOKASI UMUM	-	1.3.4. Menciptakan Iklim Investasi yang Kondusif melalui Dukungan Regulasi dan Kemudahan Perizinan 5. Pengembangan tata kelola pemerintahan yang terbuka dan responsive	Kantor DMPTSP		804.716	DINAS PENANAMAN MODAL DAN PELAYANAN TERPADU SATU PINTU
	2	18	01	2.01	0002	Koordinasi dan Penyusunan Dokumen RKA-SKPD														
						Jumlah Dokumen RKA-SKPD dan Laporan Hasil Koordinasi Penyusunan Dokumen RKA-SKPD					1 Dokumen	2.638.800	- Kab. Mamuju, Mamuju, Binanga	DANA TRANSFER UMUM-DANA ALOKASI UMUM	-	1.3.4. Menciptakan Iklim Investasi yang Kondusif melalui Dukungan Regulasi dan Kemudahan Perizinan 5. Pengembangan tata kelola pemerintahan yang terbuka dan responsive	Kantor DMPTSP		1.807.740	DINAS PENANAMAN MODAL DAN PELAYANAN TERPADU SATU PINTU
	2	18	01	2.01	0003	Koordinasi dan Penyusunan Dokumen Perubahan RKA-SKPD														
						Jumlah Dokumen Perubahan RKA-SKPD dan Laporan Hasil Koordinasi Penyusunan Dokumen Perubahan RKA-SKPD					1 Dokumen	2.458.200	- Kab. Mamuju, Mamuju, Binanga	DANA TRANSFER UMUM-DANA ALOKASI UMUM	-	1.3.4. Menciptakan Iklim Investasi yang Kondusif melalui Dukungan Regulasi dan Kemudahan Perizinan 5. Pengembangan tata kelola pemerintahan yang terbuka dan responsive	Kantor DMPTSP		1.603.800	DINAS PENANAMAN MODAL DAN PELAYANAN TERPADU SATU PINTU
	2	18	01	2.01	0004	Koordinasi dan Penyusunan DPA-SKPD														
						Jumlah Dokumen DPA-SKPD dan Laporan Hasil Koordinasi Penyusunan Dokumen DPA-SKPD					1 Dokumen	2.474.400	- Kab. Mamuju, Mamuju, Binanga	DANA TRANSFER UMUM-DANA ALOKASI UMUM	-	1.3.4. Menciptakan Iklim Investasi yang Kondusif melalui Dukungan Regulasi dan Kemudahan Perizinan 5. Pengembangan tata kelola pemerintahan yang terbuka dan responsive	Kantor DMPTSP		2.171.840	DINAS PENANAMAN MODAL DAN PELAYANAN TERPADU SATU PINTU
	2	18	01	2.01	0005	Koordinasi dan Penyusunan Perubahan DPA- SKPD														
						Jumlah Dokumen Perubahan DPA-SKPD dan Laporan Hasil Koordinasi Penyusunan Dokumen Perubahan DPA-SKPD					1 Dokumen	1.427.200	- Kab. Mamuju, Mamuju, Binanga	DANA TRANSFER UMUM-DANA ALOKASI UMUM	-	1.3.4. Menciptakan Iklim Investasi yang Kondusif melalui Dukungan Regulasi dan Kemudahan Perizinan 5. Pengembangan tata kelola pemerintahan yang terbuka dan responsive	Kantor DMPTSP		1.020.800	DINAS PENANAMAN MODAL DAN PELAYANAN TERPADU SATU PINTU

No	Kode					Urusan / Bidang Urusan / Program / Kegiatan / Sub Kegiatan	Indikator Program / Kegiatan / Sub Kegiatan	Target Akhir Periode Renstra OPD	Realisasi Capaian RENJA OPD Tahun 2022	Prakiraan Capaian Target RENJA OPD Tahun 2023	Capaian Kinerja Dan Kerangka Pendanaan					Kelompok Sasaran	Prakiraan Maju Rencana Tahun 2023		Perangkat Daerah Penanggung Jawab	
											Target 2024	Pagu Indikatif (Rp)	Lokasi	Sumber Dana	Prioritas		Target	Pagu Indikatif (Rp)		
															Nasional					Daerah
1	2	3	4	5	6	7	8	9	10	11	12	13	14	15	16	17				
	2	18	01	2.01	0006	Koordinasi dan Penyusunan Laporan Capaian Kinerja dan Ikhtisar Realisasi Kinerja SKPD	Jumlah Laporan Capaian Kinerja dan Ikhtisar Realisasi Kinerja SKPD dan Laporan Hasil Koordinasi Penyusunan Laporan Capaian Kinerja dan Ikhtisar Realisasi Kinerja SKPD				1 Laporan	734.800	- Kab. Mamuju, Mamuju, Binanga	DANA TRANSFER UMUM-DANA ALOKASI UMUM	-	1.3.4. Menciptakan Iklim Investasi yang Kondusif melalui Dukungan Regulasi dan Kemudahan Perizinan5. Pengembangan tata kelola pemerintahan yang terbuka dan responsive	Kantor DMPTSP		808.280	DINAS PENANAMAN MODAL DAN PELAYANAN TERPADU SATU PINTU
	2	18	01	2.01	0007	Evaluasi Kinerja Perangkat Daerah	Jumlah Laporan Evaluasi Kinerja Perangkat Daerah				4 Laporan	3.211.880	- Kab. Mamuju, Mamuju, Binanga	DANA TRANSFER UMUM-DANA ALOKASI UMUM	-	1.3.4. Menciptakan Iklim Investasi yang Kondusif melalui Dukungan Regulasi dan Kemudahan Perizinan 5. Pengembangan tata kelola pemerintahan yang terbuka dan responsive	Kantor DMPTSP		1.333.244	DINAS PENANAMAN MODAL DAN PELAYANAN TERPADU SATU PINTU
	2	18	01	2.02		Administrasi Keuangan Perangkat Daerah	Persentase ketersediaan dokumen administrasi Keuangan Perangkat Daerah	-			100 Persen	2.718.096.144			-	1.3.4. Menciptakan Iklim Investasi yang Kondusif melalui Dukungan Regulasi dan Kemudahan Perizinan 5. Pengembangan tata kelola pemerintahan yang terbuka dan responsive	Kantor DMPTSP	-	2.989.407.568	
	2	18	01	2.02	0001	Penyediaan Gaji dan Tunjangan ASN	Jumlah Orang yang Menerima Gaji dan Tunjangan ASN				33 Orang/bulan	2.646.555.244	- Kab. Mamuju, Mamuju, Binanga	DANA TRANSFER UMUM-DANA ALOKASI UMUM	-	1.3.4. Menciptakan Iklim Investasi yang Kondusif melalui Dukungan Regulasi dan Kemudahan Perizinan 5. Pengembangan tata kelola pemerintahan yang terbuka dan responsive	Kantor DMPTSP		2.911.210.768	DINAS PENANAMAN MODAL DAN PELAYANAN TERPADU SATU PINTU
	2	18	01	2.02	0003	Pelaksanaan Penatausahaan dan Pengujian/Verifikasi Keuangan SKPD	Jumlah Dokumen Penatausahaan dan Pengujian/Verifikasi Keuangan SKPD				4 Dokumen	59.087.900	- Kab. Mamuju, Mamuju, Binanga	DANA TRANSFER UMUM-DANA ALOKASI UMUM	-	1.3.4. Menciptakan Iklim Investasi yang Kondusif melalui Dukungan Regulasi dan Kemudahan Perizinan 5. Pengembangan tata kelola pemerintahan yang terbuka dan responsive	Kantor DMPTSP		64.996.800	DINAS PENANAMAN MODAL DAN PELAYANAN TERPADU SATU PINTU

No	Kode					Urusan / Bidang Urusan / Program / Kegiatan / Sub Kegiatan	Indikator Program / Kegiatan / Sub Kegiatan	Target Akhir Periode Renstra OPD	Realisasi Capaian RENJA OPD Tahun 2022	Prakiraan Capaian Target RENJA OPD Tahun 2023	Capaian Kinerja Dan Kerangka Pendanaan					Kelompok Sasaran	Prakiraan Maju Rencana Tahun 2023		Perangkat Daerah Penanggung Jawab		
											Target 2024	Pagu Indikatif (Rp)	Lokasi	Sumber Dana	Prioritas		Target	Pagu Indikatif (Rp)			
															Nasional					Daerah	
1	2	3	4	5	6	7	8	9	10	11	12	13	14	15	16	17					
	2	18	01	2.02	0007	Koordinasi dan Penyusunan Laporan Keuangan Bulanan/ Triwulanan/ Semesteran SKPD					2 Laporan	12.453.000	- Kab. Mamuju, Mamuju, Binanga	DANA TRANSFER UMUM-DANA ALOKASI UMUM	-	1.3.4. Menciptakan Iklim Investasi yang Kondusif melalui Dukungan Regulasi dan Kemudahan Perizinan 5. Pengembangan tata kelola pemerintahan yang terbuka dan responsive	Kantor DMPTSP		13.200.000	DINAS PENANAMAN MODAL DAN PELAYANAN TERPADU SATU PINTU	
	2	18	01	2.03		Administrasi Barang Milik Daerah pada Perangkat Daerah	Persentase ketersediaan administrasi barang milik daerah pada perangkat daerah	-			100 Persen	3.289.400			-	1.3.4. Menciptakan Iklim Investasi yang Kondusif melalui Dukungan Regulasi dan Kemudahan Perizinan 5. Pengembangan tata kelola pemerintahan yang terbuka dan responsive	Kantor DMPTSP	-	2.761.000		
	2	18	01	2.03	0006	Penatausahaan Barang Milik Daerah pada SKPD					4 Laporan	3.289.400	- Kab. Mamuju, Mamuju, Binanga	DANA TRANSFER UMUM-DANA ALOKASI UMUM	-	1.3.4. Menciptakan Iklim Investasi yang Kondusif melalui Dukungan Regulasi dan Kemudahan Perizinan 5. Pengembangan tata kelola pemerintahan yang terbuka dan responsive	Kantor DMPTSP		2.761.000	DINAS PENANAMAN MODAL DAN PELAYANAN TERPADU SATU PINTU	
	2	18	01	2.05		Administrasi Kepegawaian Perangkat Daerah	Persentase ketersediaan Administrasi kepegawaian Pada Perangkat Daerah	-			100 Persen	38.741.000			-	1.3.4. Menciptakan Iklim Investasi yang Kondusif melalui Dukungan Regulasi dan Kemudahan Perizinan 5. Pengembangan tata kelola pemerintahan yang terbuka dan responsive	Kantor DMPTSP	-	40.700.000		
	2	18	01	2.05	0003	Pendataan dan Pengolahan Administrasi Kepegawaian					33 Dokumen	2.000.000	- Kab. Mamuju, Mamuju, Binanga	DANA TRANSFER UMUM-DANA ALOKASI UMUM	-	1.3.4. Menciptakan Iklim Investasi yang Kondusif melalui Dukungan Regulasi dan Kemudahan Perizinan 5. Pengembangan tata kelola pemerintahan yang terbuka dan responsive	Kantor DMPTSP		2.200.000	DINAS PENANAMAN MODAL DAN PELAYANAN TERPADU SATU PINTU	
	2	18	01	2.05	0009	Pendidikan dan Pelatihan Pegawai Berdasarkan Tugas dan Fungsi															

No	Kode					Urusan / Bidang Urusan / Program / Kegiatan / Sub Kegiatan	Indikator Program / Kegiatan / Sub Kegiatan	Target Akhir Periode Renstra OPD	Realisasi Capaian RENJA OPD Tahun 2022	Prakiraan Capaian Target RENJA OPD Tahun 2023	Capaian Kinerja Dan Kerangka Pendanaan					Kelompok Sasaran	Prakiraan Maju Rencana Tahun 2023		Perangkat Daerah Penanggung Jawab		
											Target 2024	Pagu Indikatif (Rp)	Lokasi	Sumber Dana	Prioritas		Target	Pagu Indikatif (Rp)			
															Nasional					Daerah	
1	2	3	4	5	6	7	8	9	10	11	12	13	14	15	16	17					
						Jumlah Pegawai Berdasarkan Tugas dan Fungsi yang Mengikuti Pendidikan dan Pelatihan					1 Orang	36.741.000	- Kab. Mamuju, Mamuju, Binanga	DANA TRANSFER UMUM-DANA ALOKASI UMUM	-	1.3.4. Menciptakan Iklim Investasi yang Kondusif melalui Dukungan Regulasi dan Kemudahan Perizinan 5. Pengembangan tata kelola pemerintahan yang terbuka dan responsive	Kantor DMPTSP		38.500.000	DINAS PENANAMAN MODAL DAN PELAYANAN TERPADU SATU PINTU	
2	18	01	2.06		Administrasi Umum Perangkat Daerah	Persentase pelayanan administrasi umum perangkat daerah yang berkualitas	-				100 Persen	113.422.700			-	1.3.4. Menciptakan Iklim Investasi yang Kondusif melalui Dukungan Regulasi dan Kemudahan Perizinan 5. Pengembangan tata kelola pemerintahan yang terbuka dan responsive	Kantor DMPTSP	-	149.271.980		
2	18	01	2.06	0001	Penyediaan Komponen Instalasi Listrik/Penerangan Bangunan Kantor																
						Jumlah Paket Komponen Instalasi Listrik/Penerangan Bangunan Kantor yang Disediakan					1 Paket	2.750.000	- Kab. Mamuju, Mamuju, Binanga	DANA TRANSFER UMUM-DANA ALOKASI UMUM	-	1.3.4. Menciptakan Iklim Investasi yang Kondusif melalui Dukungan Regulasi dan Kemudahan Perizinan 5. Pengembangan tata kelola pemerintahan yang terbuka dan responsive	Kantor DMPTSP		3.025.000	DINAS PENANAMAN MODAL DAN PELAYANAN TERPADU SATU PINTU	
2	18	01	2.06	0002	Penyediaan Peralatan dan Perlengkapan Kantor																
						Jumlah Paket Peralatan dan Perlengkapan Kantor yang Disediakan					24 Paket	4.287.400	- Kab. Mamuju, Mamuju, Binanga	DANA TRANSFER UMUM-DANA ALOKASI UMUM	-	1.3.4. Menciptakan Iklim Investasi yang Kondusif melalui Dukungan Regulasi dan Kemudahan Perizinan 5. Pengembangan tata kelola pemerintahan yang terbuka dan responsive	Kantor DMPTSP		4.716.360	DINAS PENANAMAN MODAL DAN PELAYANAN TERPADU SATU PINTU	
2	18	01	2.06	0005	Penyediaan Barang Cetak dan Penggandaan																
						Jumlah Paket Barang Cetak dan Penggandaan yang Disediakan					1 Paket	1.584.000	- Kab. Mamuju, Mamuju, Binanga	DANA TRANSFER UMUM-DANA ALOKASI UMUM	-	1.3.4. Menciptakan Iklim Investasi yang Kondusif melalui Dukungan Regulasi dan Kemudahan Perizinan 5. Pengembangan tata kelola pemerintahan yang terbuka dan responsive	Kantor DMPTSP		1.742.400	DINAS PENANAMAN MODAL DAN PELAYANAN TERPADU SATU PINTU	
2	18	01	2.06	0009	Penyelenggaraan Rapat Koordinasi dan Konsultasi SKPD																

No	Kode					Urusan / Bidang Urusan / Program / Kegiatan / Sub Kegiatan	Indikator Program / Kegiatan / Sub Kegiatan	Target Akhir Periode Renstra OPD	Realisasi Capaian RENJA OPD Tahun 2022	Prakiraan Capaian Target RENJA OPD Tahun 2023	Capaian Kinerja Dan Kerangka Pendanaan					Kelompok Sasaran	Prakiraan Maju Rencana Tahun 2023		Perangkat Daerah Penanggung Jawab		
											Target 2024	Pagu Indikatif (Rp)	Lokasi	Sumber Dana	Prioritas		Target	Pagu Indikatif (Rp)			
															Nasional					Daerah	
1	2	3	4	5	6	7	8	9	10	11	12	13	14	15	16	17					
						Jumlah Laporan Penyelenggaraan Rapat Koordinasi dan Konsultasi SKPD					25 Laporan	104.801.300	- Kab. Mamuju, Mamuju, Binanga	DANA TRANSFER UMUM-DANA ALOKASI UMUM	-	1.3.4. Menciptakan Iklim Investasi yang Kondusif melalui Dukungan Regulasi dan Kemudahan Perizinan 5. Pengembangan tata kelola pemerintahan yang terbuka dan responsive	Kantor DMPTSP		139.788.220	DINAS PENANAMAN MODAL DAN PELAYANAN TERPADU SATU PINTU	
2	18	01	2.07		Pengadaan Barang Milik Daerah Penunjang Urusan Pemerintah Daerah	Persentase ketersediaan barang milik daerah penunjang urusan pemerintah daerah	-				100 Persen	30.130.000			-	1.3.4. Menciptakan Iklim Investasi yang Kondusif melalui Dukungan Regulasi dan Kemudahan Perizinan 5. Pengembangan tata kelola pemerintahan yang terbuka dan responsive	Kantor DMPTSP	-	64.708.160		
2	18	01	2.07	0005	Pengadaan Mebel																
						Jumlah Paket Mebel yang Disediakan					1 Unit	630.000	- Kab. Mamuju, Mamuju, Binanga	DANA TRANSFER UMUM-DANA ALOKASI UMUM	-	1.3.4. Menciptakan Iklim Investasi yang Kondusif melalui Dukungan Regulasi dan Kemudahan Perizinan 5. Pengembangan tata kelola pemerintahan yang terbuka dan responsive	Kantor DMPTSP		908.160	DINAS PENANAMAN MODAL DAN PELAYANAN TERPADU SATU PINTU	
2	18	01	2.07	0006	Pengadaan Peralatan dan Mesin Lainnya																
						Jumlah Unit Peralatan dan Mesin Lainnya yang Disediakan					1 Unit	26.500.000	- Kab. Mamuju, Mamuju, Binanga	DANA TRANSFER UMUM-DANA ALOKASI UMUM	-	1.3.4. Menciptakan Iklim Investasi yang Kondusif melalui Dukungan Regulasi dan Kemudahan Perizinan 5. Pengembangan tata kelola pemerintahan yang terbuka dan responsive	Kantor DMPTSP		60.500.000	DINAS PENANAMAN MODAL DAN PELAYANAN TERPADU SATU PINTU	
2	18	01	2.07	0011	Pengadaan Sarana dan Prasarana Pendukung Gedung Kantor atau Bangunan Lainnya																
						Jumlah Unit Sarana dan Prasarana Pendukung Gedung Kantor atau Bangunan Lainnya yang Disediakan					1 Unit	3.000.000	- Kab. Mamuju, Mamuju, Binanga	DANA TRANSFER UMUM-DANA ALOKASI UMUM	-	1.3.4. Menciptakan Iklim Investasi yang Kondusif melalui Dukungan Regulasi dan Kemudahan Perizinan 5. Pengembangan tata kelola pemerintahan yang terbuka dan responsive	Kantor DMPTSP		3.300.000	DINAS PENANAMAN MODAL DAN PELAYANAN TERPADU SATU PINTU	

No	Kode					Urusan / Bidang Urusan / Program / Kegiatan / Sub Kegiatan	Indikator Program / Kegiatan / Sub Kegiatan	Target Akhir Periode Renstra OPD	Realisasi Capaian RENJA OPD Tahun 2022	Prakiraan Capaian Target RENJA OPD Tahun 2023	Capaian Kinerja Dan Kerangka Pendanaan					Kelompok Sasaran	Prakiraan Maju Rencana Tahun 2023		Perangkat Daerah Penanggung Jawab			
											Target 2024	Pagu Indikatif (Rp)	Lokasi	Sumber Dana	Prioritas		Target	Pagu Indikatif (Rp)				
															Nasional					Daerah		
1	2	3	4	5	6	7	8	9	10	11	12	13	14	15	16	17						
	2	18	01	2.08		Penyediaan Jasa Penunjang Urusan Pemerintahan Daerah	Persentase ketersediaan jasa penunjang urusan pemerintah daerah	-				100 Persen	310.680.000					Kantor DMPTSP	-	278.608.000		
	2	18	01	2.08	0002	Penyediaan Jasa Komunikasi, Sumber Daya Air dan Listrik	Jumlah Laporan Penyediaan Jasa Komunikasi, Sumber Daya Air dan Listrik yang Disediakan					3 Laporan	207.480.000	- Kab. Mamuju, Mamuju, Binanga	DANA TRANSFER UMUM-DANA ALOKASI UMUM	-	1.3.4. Menciptakan Iklim Investasi yang Kondusif melalui Dukungan Regulasi dan Kemudahan Perizinan 5. Pengembangan tata kelola pemerintahan yang terbuka dan responsive	Kantor DMPTSP		233.728.000	DINAS PENANAMAN MODAL DAN PELAYANAN TERPADU SATU PINTU	
	2	18	01	2.08	0003	Penyediaan Jasa Peralatan dan Perlengkapan Kantor	Jumlah Laporan Penyediaan Jasa Peralatan dan Perlengkapan Kantor yang Disediakan					1 Laporan	28.800.000	- Kab. Mamuju, Mamuju, Binanga	DANA TRANSFER UMUM-DANA ALOKASI UMUM	-	1.3.4. Menciptakan Iklim Investasi yang Kondusif melalui Dukungan Regulasi dan Kemudahan Perizinan 5. Pengembangan tata kelola pemerintahan yang terbuka dan responsive	Kantor DMPTSP		31.680.000	DINAS PENANAMAN MODAL DAN PELAYANAN TERPADU SATU PINTU	
	2	18	01	2.08	0004	Penyediaan Jasa Pelayanan Umum Kantor	Jumlah Laporan Penyediaan Jasa Pelayanan Umum Kantor yang Disediakan					12 Laporan	74.400.000	- Kab. Mamuju, Mamuju, Binanga	DANA TRANSFER UMUM-DANA ALOKASI UMUM	-	1.3.4. Menciptakan Iklim Investasi yang Kondusif melalui Dukungan Regulasi dan Kemudahan Perizinan 5. Pengembangan tata kelola pemerintahan yang terbuka dan responsive	Kantor DMPTSP		13.200.000	DINAS PENANAMAN MODAL DAN PELAYANAN TERPADU SATU PINTU	
	2	18	01	2.09		Pemeliharaan Barang Milik Daerah Penunjang Urusan Pemerintahan Daerah	Persentase barang milik daerah penunjang urusan pemerintahan daerah yang terpelihara	-				100 Persen	39.703.000					Kantor DMPTSP	-	43.505.000		
	2	18	01	2.09	0001	Penyediaan Jasa Pemeliharaan, Biaya Pemeliharaan, dan Pajak Kendaraan Perorangan Dinas atau Kendaraan Dinas Jabatan																

No	Kode					Urusan / Bidang Urusan / Program / Kegiatan / Sub Kegiatan	Indikator Program / Kegiatan / Sub Kegiatan	Target Akhir Periode Renstra OPD	Realisasi Capaian RENJA OPD Tahun 2022	Prakiraan Capaian Target RENJA OPD Tahun 2023	Capaian Kinerja Dan Kerangka Pendanaan				Kelompok Sasaran	Prakiraan Maju Rencana Tahun 2023		Perangkat Daerah Penanggung Jawab		
											Target 2024	Pagu Indikatif (Rp)	Lokasi	Sumber Dana		Prioritas			Target	Pagu Indikatif (Rp)
																Nasional	Daerah			
1	2	3	4	5	6	7	8	9	10	11	12	13	14	15	16	17				
						Jumlah Kendaraan Perorangan Dinas atau Kendaraan Dinas Jabatan yang Dipelihara dan dibayarkan Pajaknya					14 Unit	33.753.000	- Kab. Mamuju, Mamuju, Binanga	DANA TRANSFER UMUM-DANA ALOKASI UMUM	-	1.3.4. Menciptakan Iklim Investasi yang Kondusif melalui Dukungan Regulasi dan Kemudahan Perizinan 5. Pengembangan tata kelola pemerintahan yang terbuka dan responsive	Kantor DMPTSP		36.960.000	DINAS PENANAMAN MODAL DAN PELAYANAN TERPADU SATU PINTU
	2	18	01	2.09	0006	Pemeliharaan Peralatan dan Mesin Lainnya														
						Jumlah Peralatan dan Mesin Lainnya yang Dipelihara					10 Unit	5.950.000	- Kab. Mamuju, Mamuju, Binanga	DANA TRANSFER UMUM-DANA ALOKASI UMUM	-	1.3.4. Menciptakan Iklim Investasi yang Kondusif melalui Dukungan Regulasi dan Kemudahan Perizinan 5. Pengembangan tata kelola pemerintahan yang terbuka dan responsive	Kantor DMPTSP		6.545.000	DINAS PENANAMAN MODAL DAN PELAYANAN TERPADU SATU PINTU
96	2	18	02			PROGRAM PENGEMBANGAN IKLIM PENANAMAN MODAL	Persentase Ketersediaan Dokumen Penanaman Modal	-			100 Persen	23.645.720						-	48.000.000	
	2	18	02	2.01		Penetapan Pemberian Fasilitas/Insentif Dibidang Penanaman Modal yang Menjadi Kewenangan Daerah Kabupaten/Kota	Persentase Jumlah Regulasi Urusan Penanaman Modal	-			100 Persen	14.322.720			-	1.3.4. Menciptakan Iklim Investasi yang Kondusif melalui Dukungan Regulasi dan Kemudahan Perizinan 4. Penguatan pertumbuhan ekonomi daerah yang inklusif	Kantor DMPTSP	-	31.500.000	
	2	18	02	2.01	0001	Penetapan Kebijakan Daerah Mengenai Pemberian Fasilitas/Insentif dan Kemudahan Penanaman Modal														
						Jumlah Peraturan Daerah/Provinsi dalam Pemberian Fasilitas/Insentif dan Kemudahan Penanaman Modal					1 Dokumen	10.332.000	- Kab. Mamuju, Mamuju, Binanga	DANA TRANSFER UMUM-DANA ALOKASI UMUM	-	1.3.4. Menciptakan Iklim Investasi yang Kondusif melalui Dukungan Regulasi dan Kemudahan Perizinan 4. Penguatan pertumbuhan ekonomi daerah yang inklusif	Kantor DMPTSP		16.500.000	DINAS PENANAMAN MODAL DAN PELAYANAN TERPADU SATU PINTU
	2	18	02	2.01	0003	Fasilitasi Kemitraan yang dilakukan oleh Pemerintah Kabupaten/Kota														
						Jumlah Kesepakatan Kemitraan antara Usaha Besar (PMA/PMDN) dengan UMKM di daerah					3 Dokumen	3.990.720	- Kab. Mamuju, Mamuju, Binanga	DANA TRANSFER UMUM-DANA ALOKASI UMUM	-	1.3.4. Menciptakan Iklim Investasi yang Kondusif melalui Dukungan Regulasi dan Kemudahan Perizinan 4. Penguatan pertumbuhan ekonomi daerah yang inklusif	Kantor DMPTSP		15.000.000	DINAS PENANAMAN MODAL DAN PELAYANAN TERPADU SATU PINTU

No	Kode					Urusan / Bidang Urusan / Program / Kegiatan / Sub Kegiatan	Indikator Program / Kegiatan / Sub Kegiatan	Target Akhir Periode Renstra OPD	Realisasi Capaian RENJA OPD Tahun 2022	Prakiraan Capaian Target RENJA OPD Tahun 2023	Capaian Kinerja Dan Kerangka Pendanaan				Kelompok Sasaran	Prakiraan Maju Rencana Tahun 2023		Perangkat Daerah Penanggung Jawab		
											Target 2024	Pagu Indikatif (Rp)	Lokasi	Sumber Dana		Prioritas			Target	Pagu Indikatif (Rp)
																Nasional	Daerah			
1	2	3	4	5	6	7	8	9	10	11	12	13	14	15	16	17				
	2	18	02	2.02		Pembuatan Peta Potensi Investasi Kabupaten/Kota	Persentase Peta Potensi Investasi yang tersedia	-						Kantor DMPTSP	-	16.500.000				
	2	18	02	2.02	0001	Penyusunan Rencana Umum Penanaman Modal Daerah Kabupaten/Kota														
						Jumlah Peraturan Daerah (Perda) Rencana Umum Penanaman Modal Daerah Kabupaten/Kota					1 Dokumen	7.537.000	- Kab. Mamuju, Mamuju, Binanga	DANA TRANSFER UMUM-DANA ALOKASI UMUM	-	1.3.4. Menciptakan Iklim Investasi yang Kondusif melalui Dukungan Regulasi dan Kemudahan Perizinan 4. Penguatan pertumbuhan ekonomi daerah yang inklusif	Kantor DMPTSP		5.500.000	DINAS PENANAMAN MODAL DAN PELAYANAN TERPADU SATU PINTU
	2	18	02	2.02	0004	Penyusunan Peta Potensi Investasi Kabupaten/Kota														
						Jumlah Dokumen Peta Potensi Investasi Kabupaten/Kota					1 Dokumen	1.786.000	- Kab. Mamuju, Mamuju, Binanga	DANA TRANSFER UMUM-DANA ALOKASI UMUM	-	1.3.4. Menciptakan Iklim Investasi yang Kondusif melalui Dukungan Regulasi dan Kemudahan Perizinan 4. Penguatan pertumbuhan ekonomi daerah yang inklusif	Kantor DMPTSP		11.000.000	DINAS PENANAMAN MODAL DAN PELAYANAN TERPADU SATU PINTU
97	2	18	03			PROGRAM PROMOSI PENANAMAN MODAL	Jumlah Peningkatan Investor	-			51 Investor	4.615.000					Kantor DMPTSP	-	7.700.000	
	2	18	03	2.01		Penyelenggaraan Promosi Penanaman Modal yang Menjadi Kewenangan Daerah Kabupaten/Kota	Persentase Jumlah Promosi Investasi diikuti	-			33 Persen	4.615.000			-	1.3.4. Menciptakan Iklim Investasi yang Kondusif melalui Dukungan Regulasi dan Kemudahan Perizinan 4. Penguatan pertumbuhan ekonomi daerah yang inklusif	Kantor DMPTSP	-	7.700.000	
	2	18	03	2.01	0002	Pelaksanaan Kegiatan Promosi Penanaman Modal Daerah Kabupaten/Kota														
						Jumlah Dokumen Hasil Kegiatan Promosi Penanaman Modal Kabupaten/Kota					1 Dokumen	2.152.000	- Kab. Mamuju, Mamuju, Binanga	DANA TRANSFER UMUM-DANA ALOKASI UMUM	-	1.3.4. Menciptakan Iklim Investasi yang Kondusif melalui Dukungan Regulasi dan Kemudahan Perizinan 4. Penguatan pertumbuhan ekonomi daerah yang inklusif	Kantor DMPTSP		2.200.000	DINAS PENANAMAN MODAL DAN PELAYANAN TERPADU SATU PINTU
	2	18	03	2.01	0003	Penyusunan Strategi Promosi Penanaman Modal Kewenangan Kabupaten/Kota														

No	Kode					Urusan / Bidang Urusan / Program / Kegiatan / Sub Kegiatan	Indikator Program / Kegiatan / Sub Kegiatan	Target Akhir Periode Renstra OPD	Realisasi Capaian RENJA OPD Tahun 2022	Prakiraan Capaian Target RENJA OPD Tahun 2023	Capaian Kinerja Dan Kerangka Pendanaan				Kelompok Sasaran	Prakiraan Maju Rencana Tahun 2023		Perangkat Daerah Penanggung Jawab			
											Target 2024	Pagu Indikatif (Rp)	Lokasi	Sumber Dana		Prioritas			Target	Pagu Indikatif (Rp)	
																Nasional	Daerah				
1	2	3	4	5	6	7	8	9	10	11	12	13	14	15	16	17					
							Jumlah dokumen strategi Promosi Penanaman Modal Kab/Kota				1 Dokumen	2.463.000	- Kab. Mamuju, Mamuju, Binanga	DANA TRANSFER UMUM-DANA ALOKASI UMUM	-	1.3.4. Menciptakan Iklim Investasi yang Kondusif melalui Dukungan Regulasi dan Kemudahan Perizinan 4. Penguatan pertumbuhan ekonomi daerah yang inklusif	Kantor DMPTSP		5.500.000	DINAS PENANAMAN MODAL DAN PELAYANAN TERPADU SATU PINTU	
98	2	18	04				PROGRAM PELAYANAN PENANAMAN MODAL	Persentase Penerbitan Perizinan dan Non Perizinan Penanaman Modal	-		100 Persen	59.999.500							-	62.658.640	
	2	18	04	2.01			Pelayanan Perizinan dan Non Perizinan Secara Terpadu Satu Pintu dibidang Penanaman Modal yang Menjadi Kewenangan Daerah Kabupaten/ Kota	Persentase Perizinan Umum Terlayani dengan Online	-		100 Persen	59.999.500			-	1.3.4. Menciptakan Iklim Investasi yang Kondusif melalui Dukungan Regulasi dan Kemudahan Perizinan 4. Penguatan pertumbuhan ekonomi daerah yang inklusif	Kantor DMPTSP		-	62.658.640	
	2	18	04	2.01	0005	Koordinasi dan Sinkronisasi Penetapan Pemberian Fasilitas/Insentif Daerah															
							Jumlah Kegiatan Koordinasi dan Sinkronisasi Penetapan Pemberian Fasilitas/Insentif yang menjadi Kewenangan Kabupaten/Kota				2 Dokumen	9.315.500	- Kab. Mamuju, Mamuju, Binanga	DANA TRANSFER UMUM-DANA ALOKASI UMUM	-	1.3.4. Menciptakan Iklim Investasi yang Kondusif melalui Dukungan Regulasi dan Kemudahan Perizinan 4. Penguatan pertumbuhan ekonomi daerah yang inklusif	Kantor DMPTSP			6.600.000	DINAS PENANAMAN MODAL DAN PELAYANAN TERPADU SATU PINTU
	2	18	04	2.01	0006	Penyediaan Pelayanan Perizinan Berusaha melalui Sistem Perizinan Berusaha Berbasis Risiko Terintegrasi secara Elektronik															
							Jumlah Pelaku Usaha yang Mendapatkan Pelayanan Perizinan Berusaha melalui Sistem Perizinan Berusaha Berbasis Risiko Terintegrasi secara Elektronik				97 Pelaku Usaha	35.684.500	- Kab. Mamuju, Mamuju, Binanga	DANA TRANSFER UMUM-DANA ALOKASI UMUM	-	4. Penguatan pertumbuhan ekonomi daerah yang inklusif	Kantor DMPTSP			35.200.000	DINAS PENANAMAN MODAL DAN PELAYANAN TERPADU SATU PINTU
	2	18	04	2.01	0007	Penyediaan dan pengelolaan Layanan konsultasi perizinan berusaha berbasis risiko															
							Jumlah Pelaku usaha yang Memperoleh Layanan Konsultasi Perizinan Berusaha melalui Sistem Perizinan Berusaha Berbasis Risiko Terintegrasi secara Elektronik				26 Pelaku Usaha	3.852.500	- Kab. Mamuju, Mamuju, Binanga	DANA TRANSFER KHUSUS-DANA ALOKASI KHUSUS NON FISIK, DANA TRANSFER UMUM-DANA ALOKASI UMUM	-	1.3.4. Menciptakan Iklim Investasi yang Kondusif melalui Dukungan Regulasi dan Kemudahan Perizinan 4. Penguatan pertumbuhan ekonomi daerah yang inklusif	Kantor DMPTSP			5.500.000	DINAS PENANAMAN MODAL DAN PELAYANAN TERPADU SATU PINTU
	2	18	04	2.01	0008	Pemantauan, analisis, evaluasi, dan pelaporan di bidang perizinan berusaha berbasis risiko															

No	Kode					Urusan / Bidang Urusan / Program / Kegiatan / Sub Kegiatan	Indikator Program / Kegiatan / Sub Kegiatan	Target Akhir Periode Renstra OPD	Realisasi Capaian RENJA OPD Tahun 2022	Prakiraan Capaian Target RENJA OPD Tahun 2023	Capaian Kinerja Dan Kerangka Pendanaan					Kelompok Sasaran	Prakiraan Maju Rencana Tahun 2023		Perangkat Daerah Penanggung Jawab	
											Target 2024	Pagu Indikatif (Rp)	Lokasi	Sumber Dana	Prioritas		Target	Pagu Indikatif (Rp)		
															Nasional					Daerah
1	2	3	4	5	6	7	8	9	10	11	12	13	14	15	16	17				
							Jumlah Kegiatan Usaha yang mendapat pemantauan, analisis, evaluasi, dan pelaporan di bidang perizinan berusaha berbasis risiko Lintas Daerah Kabupaten/Kota bagi Kegiatan Usaha Dari Pelaku Usaha				110 Kegiatan Usaha	11.147.000	- Kab. Mamuju, Semua Kecamatan, Semua Kel/Desa	DANA TRANSFER UMUM-DANA ALOKASI UMUM	-	1.3.4. Menciptakan Iklim Investasi yang Kondusif melalui Dukungan Regulasi dan Kemudahan Perizinan 4. Penguatan pertumbuhan ekonomi daerah yang inklusif	Kantor DMPTSP		15.358.640	DINAS PENANAMAN MODAL DAN PELAYANAN TERPADU SATU PINTU
99	2	18	05			PROGRAM PENGENDALIAN PELAKSANAAN PENANAMAN MODAL	Persentase Pelaksanaan Monitoring dan Evaluasi Penanaman Modal	-			50 Persen	532.100.000						-	600.710.000	
	2	18	05	2.01		Pengendalian Pelaksanaan Penanaman Modal yang Menjadi Kewenangan Daerah Kabupaten/Kota	Persentase Pelaku Usaha yang melaporkan LKPM (Laporan Kegiatan Penanaman Modal)	-			85 Persen	532.100.000			-	1.3.4. Menciptakan Iklim Investasi yang Kondusif melalui Dukungan Regulasi dan Kemudahan Perizinan 4. Penguatan pertumbuhan ekonomi daerah yang inklusif	Pelaku Usaha	-	600.710.000	
	2	18	05	2.01	0004	Penyelesaian Permasalahan dan Hambatan yang dihadapi Pelaku Usaha dalam merealisasikan Kegiatan Usahanya														
							Jumlah Penyelesaian Permasalahan dan Hambatan yang dihadapi Pelaku Usaha dalam merealisasikan Kegiatan Usahanya				9 Kegiatan Usaha.	34.632.000	- Kab. Mamuju, Mamuju, Binanga	DANA TRANSFER KHUSUS-DANA ALOKASI KHUSUS NON FISIK	-	1.3.4. Menciptakan Iklim Investasi yang Kondusif melalui Dukungan Regulasi dan Kemudahan Perizinan 4. Penguatan pertumbuhan ekonomi daerah yang inklusif	Pelaku Usaha		15.400.000	DINAS PENANAMAN MODAL DAN PELAYANAN TERPADU SATU PINTU
	2	18	05	2.01	0005	Bimbingan Teknis kepada Pelaku Usaha														
							Jumlah Pelaku Usaha yang Mengikuti Bimbingan Teknis/ Sosialisasi Implementasi Perizinan Berusaha Berbasis Risiko dan Pengawasan Perizinan Berusaha Berbasis Risiko				350 Pelaku Usaha	332.578.300	- Kab. Mamuju, Mamuju, Binanga	DANA TRANSFER KHUSUS-DANA ALOKASI KHUSUS NON FISIK	-	1.3.4. Menciptakan Iklim Investasi yang Kondusif melalui Dukungan Regulasi dan Kemudahan Perizinan 4. Penguatan pertumbuhan ekonomi daerah yang inklusif	Pelaku Usaha		365.310.000	DINAS PENANAMAN MODAL DAN PELAYANAN TERPADU SATU PINTU
	2	18	05	2.01	0006	Pengawasan Penanaman Modal														
							Jumlah Kegiatan Usaha dari Pelaku Usaha yang Telah Dianalisa dan Diverifikasi Data, Profil dan Informasi Kegiatan Usaha dari Pelaku Dilakukan Inspeksi Lapangan ; serta Dilakukan Evaluasi Penilaian Kepatuhan Pelaksanaan Perizinan Berusaha				90 Kegiatan Usaha	164.889.700	- Kab. Mamuju, Mamuju, Binanga	DANA TRANSFER KHUSUS-DANA ALOKASI KHUSUS NON FISIK	-	1.3.4. Menciptakan Iklim Investasi yang Kondusif melalui Dukungan Regulasi dan Kemudahan Perizinan 4. Penguatan pertumbuhan ekonomi daerah yang inklusif	Pelaku Usaha		220.000.000	DINAS PENANAMAN MODAL DAN PELAYANAN TERPADU SATU PINTU
100	2	18	06			PROGRAM PENGELOLAAN DATA DAN SISTEM INFORMASI PENANAMAN MODAL	Persentase Laporan Database Perizinan dan Non Perizinan	-			100 Persen	14.156.000						-	5.500.000	

No	Kode					Urusan / Bidang Urusan / Program / Kegiatan / Sub Kegiatan	Indikator Program / Kegiatan / Sub Kegiatan	Target Akhir Periode Renstra OPD	Realisasi Capaian RENJA OPD Tahun 2022	Prakiraan Capaian Target RENJA OPD Tahun 2023	Capaian Kinerja Dan Kerangka Pendanaan				Kelompok Sasaran	Prakiraan Maju Rencana Tahun 2023		Perangkat Daerah Penanggung Jawab			
											Target 2024	Pagu Indikatif (Rp)	Lokasi	Sumber Dana		Prioritas			Target	Pagu Indikatif (Rp)	
																Nasional	Daerah				
1	2	3	4	5	6	7	8	9	10	11	12	13	14	15	16	17					
	2	18	06	2.01		Pengelolaan Data dan Informasi Perizinan dan Non Perizinan yang Terintegrasi pada Tingkat Daerah Kabupaten/Kota	Persentase Pengolahan data dan Penyusunan Laporan	-						Kantor DMPTSP	-	5.500.000					
	2	18	06	2.01	0002	Pengolahan, Penyajian dan Pemanfaatan Data dan Informasi Perizinan Berbasis Sistem Pelayanan Perizinan Berusaha Terintegrasi secara Elektronik															
						Jumlah Data dan Informasi Perizinan Berbasis Sistem Pelayanan Perizinan Berusaha Terintegrasi secara Elektronik yang Diolah, Dikaji dan Dimanfaatkan					12 Dokumen	14.156.000	- Kab. Mamuju, Mamuju, Binanga	DANA TRANSFER UMUM-DANA ALOKASI UMUM	-	1.3.4. Menciptakan Iklim Investasi yang Kondusif melalui Dukungan Regulasi dan Kemudahan Perizinan 4. Penguatan pertumbuhan ekonomi daerah yang inklusif	Kantor DMPTSP		5.500.000	DINAS PENANAMAN MODAL DAN PELAYANAN TERPADU SATU PINTU	
						DINAS PERPUSTAKAAN DAN KEARSIPAN						3.280.237.712					3.490.449.979				
	2					URUSAN PEMERINTAHAN WAJIB YANG TIDAK BERKAITAN DENGAN PELAYANAN DASAR						3.280.237.712					3.490.449.979				
	2	23				URUSAN PEMERINTAHAN BIDANG PERPUSTAKAAN						3.249.136.512					3.370.923.979				
101	2	23	01			PROGRAM PENUNJANG URUSAN PEMERINTAHAN DAERAH KABUPATEN/KOTA	Indeks kualitas Penunjang Urusan Pemerintahan Daerah	-			100 Persen	3.113.472.612							-	3.215.952.949	
	2	23	01	2.01		Perencanaan, Penganggaran, dan Evaluasi Kinerja Perangkat Daerah	Persentase Dokumen perencanaan, penganggaran dan evaluasi kinerja Perangkat Daerah	-			100 %	14.187.500			-	MEWUJUDKAN PEMERINTAHAN YANG BAIK, BERSIH DAN BERWIBAWA 5. Pengembangan tata kelola pemerintahan yang terbuka dan responsive	-	-	27.325.361		
	2	23	01	2.01	0001	Penyusunan Dokumen Perencanaan Perangkat Daerah															
						Jumlah Dokumen Perencanaan Perangkat Daerah					1 Dokumen	5.142.300	- Kab. Mamuju, Mamuju, Binanga	DANA TRANSFER UMUM-DANA ALOKASI UMUM	-	MEWUJUDKAN PEMERINTAHAN YANG BAIK, BERSIH DAN BERWIBAWA 5. Pengembangan tata kelola pemerintahan yang terbuka dan responsive	-		5.500.000	DINAS PERPUSTAKAAN DAN KEARSIPAN	
	2	23	01	2.01	0002	Koordinasi dan Penyusunan Dokumen RKA-SKPD															
						Jumlah Dokumen RKA-SKPD dan Laporan Hasil Koordinasi Penyusunan Dokumen RKA-SKPD					1 Dokumen	1.643.000	- Kab. Mamuju, Mamuju, Binanga	DANA TRANSFER UMUM-DANA ALOKASI UMUM	-	MEWUJUDKAN PEMERINTAHAN YANG BAIK, BERSIH DAN BERWIBAWA 5. Pengembangan tata kelola pemerintahan yang terbuka dan responsive	-		4.070.000	DINAS PERPUSTAKAAN DAN KEARSIPAN	
	2	23	01	2.01	0003	Koordinasi dan Penyusunan Dokumen Perubahan RKA-SKPD															

No	Kode					Urusan / Bidang Urusan / Program / Kegiatan / Sub Kegiatan	Indikator Program / Kegiatan / Sub Kegiatan	Target Akhir Periode Renstra OPD	Realisasi Capaian RENJA OPD Tahun 2022	Prakiraan Capaian Target RENJA OPD Tahun 2023	Capaian Kinerja Dan Kerangka Pendanaan					Kelompok Sasaran	Prakiraan Maju Rencana Tahun 2023		Perangkat Daerah Penanggung Jawab	
											Target 2024	Pagu Indikatif (Rp)	Lokasi	Sumber Dana	Prioritas		Target	Pagu Indikatif (Rp)		
															Nasional					Daerah
1	2	3	4	5	6	7	8	9	10	11	12	13	14	15	16	17				
							Jumlah Dokumen Perubahan RKA-SKPD dan Laporan Hasil Koordinasi Penyusunan Dokumen Perubahan RKA-SKPD				1 Dokumen	1.775.000	- Kab. Mamuju, Mamuju, Binanga	DANA TRANSFER UMUM-DANA ALOKASI UMUM	-	MEWUJUDKAN PEMERINTAHAN YANG BAIK, BERSIH DAN BERWIBAWA 5. Pengembangan tata kelola pemerintahan yang terbuka dan responsive	-		4.400.000	DINAS PERPUSTAKAAN DAN KEARSIPAN
	2	23	01	2.01	0004	Koordinasi dan Penyusunan DPA-SKPD														
							Jumlah Dokumen DPA-SKPD dan Laporan Hasil Koordinasi Penyusunan Dokumen DPA-SKPD				1 Dokumen	2.518.000	- Kab. Mamuju, Semua Kecamatan, Semua Kel/Desa	DANA TRANSFER UMUM-DANA ALOKASI UMUM	-	MEWUJUDKAN PEMERINTAHAN YANG BAIK, BERSIH DAN BERWIBAWA 5. Pengembangan tata kelola pemerintahan yang terbuka dan responsive	-		4.400.000	DINAS PERPUSTAKAAN DAN KEARSIPAN
	2	23	01	2.01	0005	Koordinasi dan Penyusunan Perubahan DPA- SKPD														
							Jumlah Dokumen Perubahan DPA-SKPD dan Laporan Hasil Koordinasi Penyusunan Dokumen Perubahan DPA-SKPD				1 Dokumen	1.334.200	- Kab. Mamuju, Semua Kecamatan, Semua Kel/Desa	DANA TRANSFER UMUM-DANA ALOKASI UMUM	-	MEWUJUDKAN PEMERINTAHAN YANG BAIK, BERSIH DAN BERWIBAWA 5. Pengembangan tata kelola pemerintahan yang terbuka dan responsive	-		4.161.816	DINAS PERPUSTAKAAN DAN KEARSIPAN
	2	23	01	2.01	0006	Koordinasi dan Penyusunan Laporan Capaian Kinerja dan Ikhtisar Realisasi Kinerja SKPD														
							Jumlah Laporan Capaian Kinerja dan Ikhtisar Realisasi Kinerja SKPD dan Laporan Hasil Koordinasi Penyusunan Laporan Capaian Kinerja dan Ikhtisar Realisasi Kinerja SKPD				3 Laporan	1.775.000	- Kab. Mamuju, Semua Kecamatan, Semua Kel/Desa	DANA TRANSFER UMUM-DANA ALOKASI UMUM	-	5. Pengembangan tata kelola pemerintahan yang terbuka dan responsive	-		4.793.545	DINAS PERPUSTAKAAN DAN KEARSIPAN
	2	23	01	2.02		Administrasi Keuangan Perangkat Daerah	Persentase dokumen administrasi Keuangan Perangkat Daerah	-			100 %	2.789.427.712			-	MEWUJUDKAN PEMERINTAHAN YANG BAIK, BERSIH DAN BERWIBAWA 5. Pengembangan tata kelola pemerintahan yang terbuka dan responsive	-		3.004.274.188	
	2	23	01	2.02	0001	Penyediaan Gaji dan Tunjangan ASN														
							Jumlah Orang yang Menerima Gaji dan Tunjangan ASN				34 Orang/bulan	2.696.453.712	- Kab. Mamuju, Mamuju, Binanga	DANA TRANSFER UMUM-DANA ALOKASI UMUM	-	MEWUJUDKAN PEMERINTAHAN YANG BAIK, BERSIH DAN BERWIBAWA 5. Pengembangan tata kelola pemerintahan yang terbuka dan responsive	-		2.966.099.083	DINAS PERPUSTAKAAN DAN KEARSIPAN
	2	23	01	2.02	0003	Pelaksanaan Penatausahaan dan Pengujian/Verifikasi Keuangan SKPD														

No	Kode					Urusan / Bidang Urusan / Program / Kegiatan / Sub Kegiatan	Indikator Program / Kegiatan / Sub Kegiatan	Target Akhir Periode Renstra OPD	Realisasi Capaian RENJA OPD Tahun 2022	Prakiraan Capaian Target RENJA OPD Tahun 2023	Capaian Kinerja Dan Kerangka Pendanaan					Kelompok Sasaran	Prakiraan Maju Rencana Tahun 2023		Perangkat Daerah Penanggung Jawab	
											Target 2024	Pagu Indikatif (Rp)	Lokasi	Sumber Dana	Prioritas		Target	Pagu Indikatif (Rp)		
															Nasional					Daerah
1	2	3	4	5	6	7	8	9	10	11	12	13	14	15	16	17				
						Jumlah Dokumen Penatausahaan dan Pengujian/Verifikasi Keuangan SKPD					1 Dokumen	91.800.000	- Kab. Mamuju, Mamuju, Binanga	DANA TRANSFER UMUM-DANA ALOKASI UMUM	-	MEWUJUDKAN PEMERINTAHAN YANG BAIK, BERSIH DAN BERWIBAWA5. Pengembangan tata kelola pemerintahan yang terbuka dan responsive	-		35.975.105	DINAS PERPUSTAKAAN DAN KEARSIPAN
	2	23	01	2.02	0007	Koordinasi dan Penyusunan Laporan Keuangan Bulanan/ Triwulanan/ Semesteran SKPD														
						Jumlah Laporan Keuangan Bulanan/ Triwulanan/ Semesteran SKPD dan Laporan Koordinasi Penyusunan Laporan Keuangan Bulanan/Triwulanan/Semesteran SKPD					1 Laporan	1.174.000	- Kab. Mamuju, Mamuju, Semua Kel/Desa	DANA TRANSFER UMUM-DANA ALOKASI UMUM	-	MEWUJUDKAN PEMERINTAHAN YANG BAIK, BERSIH DAN BERWIBAWA 5. Pengembangan tata kelola pemerintahan yang terbuka dan responsive	-		2.200.000	DINAS PERPUSTAKAAN DAN KEARSIPAN
	2	23	01	2.03		Administrasi Barang Milik Daerah pada Perangkat Daerah	Persentase Dokumen administrasi barang milik daerah pada OPD	-			100 %	2.709.000			-	MEWUJUDKAN PEMERINTAHAN YANG BAIK, BERSIH DAN BERWIBAWA 5. Pengembangan tata kelola pemerintahan yang terbuka dan responsive	-		6.600.000	
	2	23	01	2.03	0001	Penyusunan Perencanaan Kebutuhan Barang Milik Daerah SKPD														
						Jumlah Rencana Kebutuhan Barang Milik Daerah SKPD					1 Dokumen	1.284.000	- Kab. Mamuju, Mamuju, Binanga	DANA TRANSFER UMUM-DANA ALOKASI UMUM	-	MEWUJUDKAN PEMERINTAHAN YANG BAIK, BERSIH DAN BERWIBAWA 5. Pengembangan tata kelola pemerintahan yang terbuka dan responsive	-		3.300.000	DINAS PERPUSTAKAAN DAN KEARSIPAN
	2	23	01	2.03	0006	Penatausahaan Barang Milik Daerah pada SKPD														
						Jumlah Laporan Penatausahaan Barang Milik Daerah pada SKPD					1 Laporan	1.425.000	- Kab. Mamuju, Semua Kecamatan, Semua Kel/Desa	DANA TRANSFER UMUM-DANA ALOKASI UMUM	-	MEWUJUDKAN PEMERINTAHAN YANG BAIK, BERSIH DAN BERWIBAWA 5. Pengembangan tata kelola pemerintahan yang terbuka dan responsive	-		3.300.000	DINAS PERPUSTAKAAN DAN KEARSIPAN
	2	23	01	2.05		Administrasi Kepegawaian Perangkat Daerah		-			-	6.909.000			-	MEWUJUDKAN PEMERINTAHAN YANG BAIK, BERSIH DAN BERWIBAWA 5. Pengembangan tata kelola pemerintahan yang terbuka dan responsive	-		11.000.000	
	2	23	01	2.05	0010	Sosialisasi Peraturan Perundang-Undangan														

No	Kode					Urusan / Bidang Urusan / Program / Kegiatan / Sub Kegiatan	Indikator Program / Kegiatan / Sub Kegiatan	Target Akhir Periode Renstra OPD	Realisasi Capaian RENJA OPD Tahun 2022	Prakiraan Capaian Target RENJA OPD Tahun 2023	Capaian Kinerja Dan Kerangka Pendanaan					Kelompok Sasaran	Prakiraan Maju Rencana Tahun 2023		Perangkat Daerah Penanggung Jawab		
											Target 2024	Pagu Indikatif (Rp)	Lokasi	Sumber Dana	Prioritas		Target	Pagu Indikatif (Rp)			
															Nasional					Daerah	
1	2	3	4	5	6	7	8	9	10	11	12	13	14	15	16	17					
							Jumlah Orang yang Mengikuti Sosialisasi Peraturan Perundang-Undangan				50 Orang	6.909.000	- Kab. Mamuju, Semua Kecamatan, Semua Kel/Desa	DANA TRANSFER UMUM-DANA ALOKASI UMUM	-	MEWUJUDKAN PEMERINTAHAN YANG BAIK, BERSIH DAN BERWIBAWA 5. Pengembangan tata kelola pemerintahan yang terbuka dan responsive	-		11.000.000	DINAS PERPUSTAKAAN DAN KEARSIPAN	
	2	23	01	2.06		Administrasi Umum Perangkat Daerah	Persentase dokumen administrasi Umum Perangkat Daerah	-			100 %	120.915.000			-	MEWUJUDKAN PEMERINTAHAN YANG BAIK, BERSIH DAN BERWIBAWA 5. Pengembangan tata kelola pemerintahan yang terbuka dan responsive	-	-	88.000.000		
	2	23	01	2.06	0004	Penyediaan Bahan Logistik Kantor															
							Jumlah Paket Bahan Logistik Kantor yang Disediakan				10 Paket	7.580.000	- Kab. Mamuju, Mamuju, Binanga	DANA TRANSFER UMUM-DANA ALOKASI UMUM	-	MEWUJUDKAN PEMERINTAHAN YANG BAIK, BERSIH DAN BERWIBAWA 5. Pengembangan tata kelola pemerintahan yang terbuka dan responsive	-		5.500.000	DINAS PERPUSTAKAAN DAN KEARSIPAN	
	2	23	01	2.06	0005	Penyediaan Barang Cetak dan Penggandaan															
							Jumlah Paket Barang Cetak dan Penggandaan yang Disediakan				1 Paket	3.300.000	- Kab. Mamuju, Mamuju, Binanga	DANA TRANSFER UMUM-DANA ALOKASI UMUM	-	MEWUJUDKAN PEMERINTAHAN YANG BAIK, BERSIH DAN BERWIBAWA 5. Pengembangan tata kelola pemerintahan yang terbuka dan responsive	-		5.500.000	DINAS PERPUSTAKAAN DAN KEARSIPAN	
	2	23	01	2.06	0008	Fasilitasi Kunjungan Tamu															
							Jumlah Laporan Fasilitasi Kunjungan Tamu				1 Laporan	3.500.000	- Kab. Mamuju, Mamuju, Binanga	DANA TRANSFER UMUM-DANA ALOKASI UMUM	-	MEWUJUDKAN PEMERINTAHAN YANG BAIK, BERSIH DAN BERWIBAWA 5. Pengembangan tata kelola pemerintahan yang terbuka dan responsive	-		5.500.000	DINAS PERPUSTAKAAN DAN KEARSIPAN	
	2	23	01	2.06	0009	Penyelenggaraan Rapat Koordinasi dan Konsultasi SKPD															
							Jumlah Laporan Penyelenggaraan Rapat Koordinasi dan Konsultasi SKPD				39 Laporan	94.250.000	- Kab. Mamuju, Mamuju, Binanga	DANA TRANSFER UMUM-DANA ALOKASI UMUM	-	5. Pengembangan tata kelola pemerintahan yang terbuka dan responsive	-		55.000.000	DINAS PERPUSTAKAAN DAN KEARSIPAN	
	2	23	01	2.06	0010	Penatausahaan Arsip Dinamis pada SKPD															

No	Kode					Urusan / Bidang Urusan / Program / Kegiatan / Sub Kegiatan	Indikator Program / Kegiatan / Sub Kegiatan	Target Akhir Periode Renstra OPD	Realisasi Capaian RENJA OPD Tahun 2022	Prakiraan Capaian Target RENJA OPD Tahun 2023	Capaian Kinerja Dan Kerangka Pendanaan					Kelompok Sasaran	Prakiraan Maju Rencana Tahun 2023		Perangkat Daerah Penanggung Jawab	
											Target 2024	Pagu Indikatif (Rp)	Lokasi	Sumber Dana	Prioritas		Target	Pagu Indikatif (Rp)		
															Nasional					Daerah
1	2	3	4	5	6	7	8	9	10	11	12	13	14	15	16	17				
						Jumlah Dokumen Penatausahaan Arsip Dinamis pada SKPD					1 Dokumen	3.285.000	- Kab. Mamuju, Semua Kecamatan, Semua Kel/Desa	DANA TRANSFER UMUM-DANA ALOKASI UMUM	-	MEWUJUDKAN PEMERINTAHAN YANG BAIK, BERSIH DAN BERWIBAWA 5. Pengembangan tata kelola pemerintahan yang terbuka dan responsive	-	5.500.000	DINAS PERPUSTAKAAN DAN KEARSIPAN	
	2	23	01	2.06	0011	Dukungan Pelaksanaan Sistem Pemerintahan Berbasis Elektronik pada SKPD					1 Dokumen	9.000.000	- Kab. Mamuju, Mamuju, Binanga	DANA TRANSFER UMUM-DANA ALOKASI UMUM	-	MEWUJUDKAN PEMERINTAHAN YANG BAIK, BERSIH DAN BERWIBAWA 5. Pengembangan tata kelola pemerintahan yang terbuka dan responsive	-	11.000.000	DINAS PERPUSTAKAAN DAN KEARSIPAN	
	2	23	01	2.07		Pengadaan Barang Milik Daerah Penunjang Urusan Pemerintah Daerah	Persentase dokumen administrasi Pengadaan barang milik daerah	-			100 %	8.584.400			-	MEWUJUDKAN PEMERINTAHAN YANG BAIK, BERSIH DAN BERWIBAWA 5. Pengembangan tata kelola pemerintahan yang terbuka dan responsive	-	4.686.000		
	2	23	01	2.07	0005	Pengadaan Mebel					4 Unit	8.584.400	- Kab. Mamuju, Semua Kecamatan, Semua Kel/Desa	DANA TRANSFER UMUM-DANA ALOKASI UMUM	-	MEWUJUDKAN PEMERINTAHAN YANG BAIK, BERSIH DAN BERWIBAWA 5. Pengembangan tata kelola pemerintahan yang terbuka dan responsive	-	4.686.000	DINAS PERPUSTAKAAN DAN KEARSIPAN	
	2	23	01	2.08		Penyediaan Jasa Penunjang Urusan Pemerintahan Daerah	Persentase ketersediaan jasa penunjang urusan pemerintah daerah	-			100 %	128.860.000			-	MEWUJUDKAN PEMERINTAHAN YANG BAIK, BERSIH DAN BERWIBAWA 5. Pengembangan tata kelola pemerintahan yang terbuka dan responsive	-	44.862.400		
	2	23	01	2.08	0002	Penyediaan Jasa Komunikasi, Sumber Daya Air dan Listrik					1 Laporan	85.660.000	- Kab. Mamuju, Mamuju, Binanga	DANA TRANSFER UMUM-DANA ALOKASI UMUM	-	MEWUJUDKAN PEMERINTAHAN YANG BAIK, BERSIH DAN BERWIBAWA 5. Pengembangan tata kelola pemerintahan yang terbuka dan responsive	-	37.162.400	DINAS PERPUSTAKAAN DAN KEARSIPAN	
	2	23	01	2.08	0004	Penyediaan Jasa Pelayanan Umum Kantor														

No	Kode					Urusan / Bidang Urusan / Program / Kegiatan / Sub Kegiatan	Indikator Program / Kegiatan / Sub Kegiatan	Target Akhir Periode Renstra OPD	Realisasi Capaian RENJA OPD Tahun 2022	Prakiraan Capaian Target RENJA OPD Tahun 2023	Capaian Kinerja Dan Kerangka Pendanaan					Kelompok Sasaran	Prakiraan Maju Rencana Tahun 2023		Perangkat Daerah Penanggung Jawab	
											Target 2024	Pagu Indikatif (Rp)	Lokasi	Sumber Dana	Prioritas		Target	Pagu Indikatif (Rp)		
															Nasional					Daerah
1	2					3	4	5	6	7	8	9	10	11	12	13	14	15	16	17
							Jumlah Laporan Penyediaan Jasa Pelayanan Umum Kantor yang Disediakan				1 Laporan	43.200.000	- Kab. Mamuju, Semua Kecamatan, Semua Kel/Desa	DANA TRANSFER UMUM-DANA ALOKASI UMUM	-	MEWUJUDKAN PEMERINTAHAN YANG BAIK, BERSIH DAN BERWIBAWA 5. Pengembangan tata kelola pemerintahan yang terbuka dan responsive	-		7.700.000	DINAS PERPUSTAKAAN DAN KEARSIPAN
	2	23	01	2.09		Pemeliharaan Barang Milik Daerah Penunjang Urusan Pemerintahan Daerah	Persentase barang milik daerah penunjang urusan pemerintahan daerah dalam kondisi baik	-			100 %	41.880.000			-	MEWUJUDKAN PEMERINTAHAN YANG BAIK, BERSIH DAN BERWIBAWA 5. Pengembangan tata kelola pemerintahan yang terbuka dan responsive	-	-	29.205.000	
	2	23	01	2.09	0001	Penyediaan Jasa Pemeliharaan, Biaya Pemeliharaan, dan Pajak Kendaraan Perorangan Dinas atau Kendaraan Dinas Jabatan														
							Jumlah Kendaraan Perorangan Dinas atau Kendaraan Dinas Jabatan yang Dipelihara dan Dibayarkan Pajaknya				4 Unit	35.880.000	- Kab. Mamuju, Mamuju, Binanga	DANA TRANSFER UMUM-DANA ALOKASI UMUM	-	MEWUJUDKAN PEMERINTAHAN YANG BAIK, BERSIH DAN BERWIBAWA 5. Pengembangan tata kelola pemerintahan yang terbuka dan responsive	-		27.500.000	DINAS PERPUSTAKAAN DAN KEARSIPAN
	2	23	01	2.09	0006	Pemeliharaan Peralatan dan Mesin Lainnya														
							Jumlah Peralatan dan Mesin Lainnya yang Dipelihara				2 Unit	6.000.000	- Kab. Mamuju, Semua Kecamatan, Semua Kel/Desa	DANA TRANSFER UMUM-DANA ALOKASI UMUM	-	MEWUJUDKAN PEMERINTAHAN YANG BAIK, BERSIH DAN BERWIBAWA 5. Pengembangan tata kelola pemerintahan yang terbuka dan responsive	-		1.705.000	DINAS PERPUSTAKAAN DAN KEARSIPAN
102	2	23	02			PROGRAM PEMBINAAN PERPUSTAKAAN	Rasio Ketercukupan Tenaga Perpustakaan Dengan Penduduk Persentase Perpustakaan Sesuai Standar Nasional Perpustakaan Rasio Ketercukupan Koleksi Perpustakaan Dengan Penduduk Persentase Kemanfaatan Perpustakaan Oleh Masyarakat	-			1:18.000 Rasio 0.21 Persen 1:16 Rasio 12 Persen	114.429.900					-		130.221.030	
	2	23	02	2.01		Pengelolaan Perpustakaan Tingkat Daerah Kabupaten/Kota	Persentase Koleksi buku yang tersedia di perpustakaan daerah Persentase pustakawan, tenaga teknis, dan penilai yang memiliki sertifikat Rasio perpustakaan persatuan penduduk	-			50 % 0.04 % 1.5 Permil	38.780.000			Meningkatkan Sumber Daya Manusia Yang Berkualitas Dan Berdaya Saing	4. Penguatan pertumbuhan ekonomi daerah yang inklusif	-	-	53.730.000	
	2	23	02	2.01	0004	Pembinaan Perpustakaan pada Satuan Pendidikan Dasar di Seluruh Wilayah Kabupaten/Kota Sesuai dengan Standar Nasional Perpustakaan														

No	Kode					Urusan / Bidang Urusan / Program / Kegiatan / Sub Kegiatan	Indikator Program / Kegiatan / Sub Kegiatan	Target Akhir Periode Renstra OPD	Realisasi Capaian RENJA OPD Tahun 2022	Prakiraan Capaian Target RENJA OPD Tahun 2023	Capaian Kinerja Dan Kerangka Pendanaan				Kelompok Sasaran	Prakiraan Maju Rencana Tahun 2023		Perangkat Daerah Penanggung Jawab		
											Target 2024	Pagu Indikatif (Rp)	Lokasi	Sumber Dana		Prioritas			Target	Pagu Indikatif (Rp)
																Nasional	Daerah			
1	2	3	4	5	6	7	8	9	10	11	12	13	14	15	16	17				
						Jumlah Perpustakaan pada Satuan Pendidikan Dasar dan yang Dilakukan Pembinaan dalam Mewujudkan Standar Nasional Perpustakaan					10 Perpustakaan	15.875.000	- Kab. Mamuju, Mamuju, Semua Kel/Desa	DANA TRANSFER UMUM-DANA ALOKASI UMUM	Meningkatkan Sumber Daya Manusia Yang Berkualitas Dan Berdaya Saing	4. Penguatan pertumbuhan ekonomi daerah yang inklusif	-	11.000.000	DINAS PERPUSTAKAAN DAN KEARSIPAN	
	2	23	02	2.01	0006	Peningkatan Kapasitas Tenaga Perpustakaan dan Pustakawan Tingkat Daerah Kabupaten/Kota														
						Jumlah Tenaga Perpustakaan yang Ditingkatkan Kapasitasnya dan Mendapat Sertifikasi Tenaga Perpustakaan dan Pustakawan Tingkat Daerah Kabupaten/Kota					50 Orang	5.300.000	- Kab. Mamuju, Mamuju, Binanga	DANA TRANSFER UMUM-DANA ALOKASI UMUM	Meningkatkan Sumber Daya Manusia Yang Berkualitas Dan Berdaya Saing	4. Penguatan pertumbuhan ekonomi daerah yang inklusif	-	5.500.000	DINAS PERPUSTAKAAN DAN KEARSIPAN	
	2	23	02	2.01	0009	Pengelolaan dan Pengembangan Bahan Pustaka														
						Jumlah Bahan Perpustakaan yang Dilakukan Pengelolaan dan Pengembangan untuk Mewujudkan Keberagaman Koleksi Perpustakaan					1500 Eksemplar	15.000.000	- Kab. Mamuju, Mamuju, Binanga	DANA TRANSFER UMUM-DANA ALOKASI UMUM	Meningkatkan Sumber Daya Manusia Yang Berkualitas Dan Berdaya Saing	4. Penguatan pertumbuhan ekonomi daerah yang inklusif	-	27.000.000	DINAS PERPUSTAKAAN DAN KEARSIPAN	
	2	23	02	2.01	0010	Penyusunan Data dan Informasi Perpustakaan, Tenaga Perpustakaan dan Pustakawan Tingkat Daerah Kabupaten/Kota														
						Jumlah Data dan Informasi Perpustakaan, Tenaga Perpustakaan dan Pustakawan Tingkat Daerah Kabupaten/Kota					1 Dokumen	2.605.000	- Kab. Mamuju, Mamuju, Binanga	DANA TRANSFER UMUM-DANA ALOKASI UMUM	Meningkatkan Sumber Daya Manusia Yang Berkualitas Dan Berdaya Saing	4. Penguatan pertumbuhan ekonomi daerah yang inklusif	-	10.230.000	DINAS PERPUSTAKAAN DAN KEARSIPAN	
	2	23	02	2.02		Pembudayaan Gemar Membaca Tingkat Daerah Kabupaten/Kota	Persentase pengunjung perpustakaan per tahun	-			12 %	75.649.900			-	4. Penguatan pertumbuhan ekonomi daerah yang inklusif	-	76.491.030		
	2	23	02	2.02	0001	Sosialisasi Budaya Baca dan Literasi pada Satuan Pendidikan Dasar dan Pendidikan Khusus serta Masyarakat														
						Jumlah Lokus Pembudayaan Kegemaran Membaca dan Literasi pada Satuan Pendidikan					30 Lokus	52.718.000	- Kab. Mamuju, Semua Kecamatan, Semua Kel/Desa	DANA TRANSFER UMUM-DANA ALOKASI UMUM	-	4. Penguatan pertumbuhan ekonomi daerah yang inklusif	-	22.000.000	DINAS PERPUSTAKAAN DAN KEARSIPAN	
	2	23	02	2.02	0002	Pembangunan dan Pemeliharaan Sarana Perpustakaan di Tempat-Tempat Umum yang Menjadi Kewenangan Daerah Kabupaten/Kota														
						Jumlah Perpustakaan yang Dibangun di Tempat-Tempat Umum yang Menjadi Kewenangan Daerah Kabupaten/Kota					4 Perpustakaan	10.512.900	- Kab. Mamuju, Mamuju, Semua Kel/Desa	DANA TRANSFER UMUM-DANA ALOKASI UMUM	-	4. Penguatan pertumbuhan ekonomi daerah yang inklusif	-	9.625.000	DINAS PERPUSTAKAAN DAN KEARSIPAN	
	2	23	02	2.02	0004	Pengembangan Literasi Berbasis Inklusi Sosial														
						Jumlah Perpustakaan Berbasis Inklusi Sosial di Wilayah Kabupaten/Kota yang Dikembangkan					1 Perpustakaan	5.250.000	- Kab. Mamuju, Semua Kecamatan, Semua Kel/Desa	DANA TRANSFER UMUM-DANA ALOKASI UMUM	-	4. Penguatan pertumbuhan ekonomi daerah yang inklusif	-	11.000.000	DINAS PERPUSTAKAAN DAN KEARSIPAN	
	2	23	02	2.02	0005	Pemilihan Duta Baca Tingkat Daerah Kabupaten/Kota														
						Jumlah Duta Baca Tingkat Daerah Kabupaten/Kota yang Dipilih dan Didukung Keaktifannya					3 Orang	7.169.000	- Kab. Mamuju, Mamuju, Binanga	DANA TRANSFER UMUM-DANA ALOKASI UMUM	-	MENINGKATKAN PEMBANGUNAN MANUSIA YANG UNGGUL DAN BERBUDAYA 4. Penguatan pertumbuhan ekonomi daerah yang inklusif	-	33.866.030	DINAS PERPUSTAKAAN DAN KEARSIPAN	
103	2	23	03			PROGRAM PELESTARIAN KOLEKSI NASIONAL DAN NASKAH KUNO	Regulasi Pelestarian Koleksi dan Naskah Kuno yang ditetapkan	-			100 Persen	21.234.000					-	24.750.000		

No	Kode					Urusan / Bidang Urusan / Program / Kegiatan / Sub Kegiatan	Indikator Program / Kegiatan / Sub Kegiatan	Target Akhir Periode Renstra OPD	Realisasi Capaian RENJA OPD Tahun 2022	Prakiraan Capaian Target RENJA OPD Tahun 2023	Capaian Kinerja Dan Kerangka Pendanaan				Kelompok Sasaran	Prakiraan Maju Rencana Tahun 2023		Perangkat Daerah Penanggung Jawab		
											Target 2024	Pagu Indikatif (Rp)	Lokasi	Sumber Dana		Prioritas			Target	Pagu Indikatif (Rp)
																Nasional	Daerah			
1	2	3	4	5	6	7	8	9	10	11	12	13	14	15	16	17				
	2	23	03	2.01		Pelestarian Naskah Kuno Milik Daerah Kabupaten/Kota	Jumlah naskah kuno yang diakuisisi yang ada di Mamuju	-			100 %	21.234.000				MENINGKATKAN PEMBANGUNAN MANUSIA YANG UNGGUL DAN BERBUDAYA 4. Penguatan pertumbuhan ekonomi daerah yang inklusif	-	-	24.750.000	
	2	23	03	2.01	0001	Peningkatan Peran Serta Masyarakat dalam Penyimpanan, Perawatan, Pelestarian, dan Pendaftaran Naskah Kuno														
						Jumlah Masyarakat yang Berperan Serta dalam Penyimpanan, Perawatan, Pelestarian, dan Pendaftaran Naskah Kuno				10 Orang	18.350.000	- Kab. Mamuju, Semua Kecamatan, Semua Kel/Desa	DANA TRANSFER UMUM-DANA ALOKASI UMUM	-	MENINGKATKAN PEMBANGUNAN MANUSIA YANG UNGGUL DAN BERBUDAYA 4. Penguatan pertumbuhan ekonomi daerah yang inklusif	-		22.000.000	DINAS PERPUSTAKAAN DAN KEARSIPAN	
	2	23	03	2.01	0002	Pengembangan, Pengolahan dan Pengalihmediaan Naskah Kuno yang Dimiliki oleh Masyarakat untuk Dilestarikan dan Didayagunakan														
						Jumlah Naskah Kuno yang Dimiliki oleh Masyarakat yang Dikembangkan untuk Dilestarikan dan Didayagunakan				1 Eksemplar	2.884.000	- Kab. Mamuju, Semua Kecamatan, Semua Kel/Desa	DANA TRANSFER UMUM-DANA ALOKASI UMUM	-	MENINGKATKAN PEMBANGUNAN MANUSIA YANG UNGGUL DAN BERBUDAYA 4. Penguatan pertumbuhan ekonomi daerah yang inklusif	-		2.750.000	DINAS PERPUSTAKAAN DAN KEARSIPAN	
	2	24				URUSAN PEMERINTAHAN BIDANG KEARSIPAN														
104	2	24	02			PROGRAM PENGELOLAAN ARSIP	Tingkat ketersediaan arsip sebagai bahan akuntabilitas kinerja, alat bukti yang sah dan pertanggungjawaban nasional	-			10 Persen	24.033.200							119.526.000	
	2	24	02	2.01		Pengelolaan Arsip Dinamis Daerah Kabupaten/Kota	Persentase arsip aktif yang telah dibuatkan daftar arsip	-			100 Persen	7.949.200			4. Penguatan pertumbuhan ekonomi daerah yang inklusif	-		46.211.000		
	2	24	02	2.01	0001	Penciptaan dan Penggunaan Arsip Dinamis														
						Jumlah Naskah Dinas yang Diciptakan dan Digunakan				5 Berkas	2.940.000	- Kab. Mamuju, Semua Kecamatan, Semua Kel/Desa	DANA TRANSFER UMUM-DANA ALOKASI UMUM	-	4. Penguatan pertumbuhan ekonomi daerah yang inklusif	-		25.311.000	DINAS PERPUSTAKAAN DAN KEARSIPAN	
	2	24	02	2.01	0002	Pemeliharaan dan Penyusutan Arsip Dinamis														
						Jumlah Naskah Dinas yang Dilakukan Pemeliharaan dan Penyusutan				5 Berkas	2.674.000	- Kab. Mamuju, Mamuju, Semua Kel/Desa	DANA TRANSFER UMUM-DANA ALOKASI UMUM	-	MENINGKATKAN PEMBANGUNAN MANUSIA YANG UNGGUL DAN BERBUDAYA 4. Penguatan pertumbuhan ekonomi daerah yang inklusif	-		9.900.000	DINAS PERPUSTAKAAN DAN KEARSIPAN	
	2	24	02	2.01	0003	Pengawasan Arsip Dinamis Kewenangan Kabupaten/Kota														
						Jumlah Laporan Hasil Pengawasan Arsip Dinamis Kewenangan Kabupaten/Kota				1 Laporan	2.335.200	- Kab. Mamuju, Mamuju, Semua Kel/Desa	DANA TRANSFER UMUM-DANA ALOKASI UMUM	-	4. Penguatan pertumbuhan ekonomi daerah yang inklusif	-		11.000.000	DINAS PERPUSTAKAAN DAN KEARSIPAN	

No	Kode					Urusan / Bidang Urusan / Program / Kegiatan / Sub Kegiatan	Indikator Program / Kegiatan / Sub Kegiatan	Target Akhir Periode Renstra OPD	Realisasi Capaian RENJA OPD Tahun 2022	Prakiraan Capaian Target RENJA OPD Tahun 2023	Capaian Kinerja Dan Kerangka Pendanaan				Kelompok Sasaran	Prakiraan Maju Rencana Tahun 2023		Perangkat Daerah Penanggung Jawab			
											Target 2024	Pagu Indikatif (Rp)	Lokasi	Sumber Dana		Prioritas			Target	Pagu Indikatif (Rp)	
																Nasional	Daerah				
1	2	3	4	5	6	7	8	9	10	11	12	13	14	15	16	17					
	2	24	02	2.02		Pengelolaan Arsip Statis Daerah Kabupaten/Kota	Persentase arsip inaktif yang telah dibuatkan daftar arsip dan arsip statis yang telah dibuatkan sarana bantu temu balik	-			100 Persen	9.284.000				MENINGKATKAN PEMBANGUNAN MANUSIA YANG UNGGUL DAN BERBUDAYA 4. Penguatan pertumbuhan ekonomi daerah yang inklusif	-	-	36.300.000		
	2	24	02	2.02	0002	Akuisisi, Pengolahan, Preservasi, dan Akses Arsip Statis															
						Jumlah Arsip Statis yang Dilakukan Akuisisi, Pengolahan, Preservasi dan Akses Arsip Statis				5 Arsip	9.284.000	- Kab. Mamuju, Semua Kecamatan, Semua Kel/Desa	DANA TRANSFER UMUM-DANA ALOKASI UMUM	-	MENINGKATKAN PEMBANGUNAN MANUSIA YANG UNGGUL DAN BERBUDAYA4. Penguatan pertumbuhan ekonomi daerah yang inklusif	-		36.300.000	DINAS PERPUSTAKAAN DAN KEARSIPAN		
	2	24	02	2.03		Pengelolaan Simpul Jaringan Informasi Kearsipan Nasional Tingkat Kabupaten/Kota	Persentase jumlah arsip yang dimasukkan dalam SIKN melalui JIKN	-			100 Persen	6.800.000				MENINGKATKAN PEMBANGUNAN MANUSIA YANG UNGGUL DAN BERBUDAYA 4. Penguatan pertumbuhan ekonomi daerah yang inklusif	-	-	20.515.000		
	2	24	02	2.03	0001	Penyediaan Informasi, Akses dan Layanan Kearsipan Tingkat Daerah Kabupaten/Kota Melalui JIKN															
						Jumlah Layanan Penyediaan Informasi, Akses dan Layanan Kearsipan Tingkat Daerah Kabupaten/Kota Melalui JIKN				100 Pengguna	2.300.000	- Kab. Mamuju, Semua Kecamatan, Semua Kel/Desa	DANA TRANSFER UMUM-DANA ALOKASI UMUM	-	MENINGKATKAN PEMBANGUNAN MANUSIA YANG UNGGUL DAN BERBUDAYA 4. Penguatan pertumbuhan ekonomi daerah yang inklusif	-		9.487.500	DINAS PERPUSTAKAAN DAN KEARSIPAN		
	2	24	02	2.03	0002	Pemberdayaan Kapasitas Unit Kearsipan dan Lembaga Kearsipan Daerah Kabupaten/Kota															
						Jumlah Laporan Hasil Pemberdayaan Kapasitas Unit Kearsipan dan Lembaga Kearsipan Daerah Kabupaten/Kota				1 Laporan	4.500.000	- Kab. Mamuju, Semua Kecamatan, Semua Kel/Desa	DANA TRANSFER UMUM-DANA ALOKASI UMUM	-	MENINGKATKAN PEMBANGUNAN MANUSIA YANG UNGGUL DAN BERBUDAYA 4. Penguatan pertumbuhan ekonomi daerah yang inklusif	-		11.027.500	DINAS PERPUSTAKAAN DAN KEARSIPAN		
105	2	24	03			PROGRAM PERLINDUNGAN DAN PENYELAMATAN ARSIP	Tingkat keberadaan dan keutuhan arsip sebagai bahan pertanggungjawaban setiap aspek kehidupan Berbangsa dan Bernegara untuk kepentingan Negara	-			80 Persen	4.668.000						-	-	11.000.000	
	2	24	03	2.01		Pemusnahan Arsip Dilingkungan Pemerintah Daerah Kabupaten/Kota yang Memiliki Retensi di Bawah 10 (Sepuluh) Tahun	Jumlah arsip yang Dimusnahkan sesuai NSPK	-			100 Persen	4.668.000				MENINGKATKAN PEMBANGUNAN MANUSIA YANG UNGGUL DAN BERBUDAYA 4. Penguatan pertumbuhan ekonomi daerah yang inklusif	-	-	11.000.000		
	2	24	03	2.01	0001	Penilaian, Penetapan dan Pelaksanaan Pemusnahan Arsip yang Memiliki Retensi di Bawah 10 (Sepuluh) Tahun															

No	Kode					Urusan / Bidang Urusan / Program / Kegiatan / Sub Kegiatan	Indikator Program / Kegiatan / Sub Kegiatan	Target Akhir Periode Renstra OPD	Realisasi Capaian RENJA OPD Tahun 2022	Prakiraan Capaian Target RENJA OPD Tahun 2023	Capaian Kinerja Dan Kerangka Pendanaan					Kelompok Sasaran	Prakiraan Maju Rencana Tahun 2023		Perangkat Daerah Penanggung Jawab		
											Target 2024	Pagu Indikatif (Rp)	Lokasi	Sumber Dana	Prioritas		Target	Pagu Indikatif (Rp)			
															Nasional					Daerah	
1	2	3	4	5	6	7	8	9	10	11	12	13	14	15	16	17					
							Jumlah Arsip yang Dilakukan Penilaian, Penetapan dan Pelaksanaan Pemusnahan Arsip yang Memiliki Retensi di Bawah 10 (Sepuluh) Tahun				34 Arsip	4.668.000	- Kab. Mamuju, Semua Kecamatan, Semua Kel/Desa	DANA TRANSFER UMUM-DANA ALOKASI UMUM	-	MENINGKATKAN PEMBANGUNAN MANUSIA YANG UNGGUL DAN BERBUDAYA 4. Penguatan pertumbuhan ekonomi daerah yang inklusif	-	11.000.000	DINAS PERPUSTAKAAN DAN KEARSIPAN		
106	2	24	04			PROGRAM PERIZINAN PENGGUNAAN ARSIP	Tingkat kesesuaian perizinan penggunaan arsip tertutup merujuk pada Peraturan Kepala ANRI 28/2011 tentang Pedoman Akses dan Layanan Arsip Statis	-			90 Persen	2.400.000					-	5.500.000			
	2	24	04	2.01		Pelayanan Izin Penggunaan Arsip yang Bersifat Tertutup di Kabupaten/Kota	Jumlah perizinan penggunaan arsip tertutup	-			100 Persen	2.400.000			Meningkatkan Sumber Daya Manusia Yang Berkualitas Dan Berdaya Saing	MENINGKATKAN PEMBANGUNAN MANUSIA YANG UNGGUL DAN BERBUDAYA 4. Penguatan pertumbuhan ekonomi daerah yang inklusif	-	5.500.000			
	2	24	04	2.01	0001	Penyusunan dan Penetapan SOP Penggunaan Arsip yang Bersifat Tertutup															
							Jumlah SOP Penggunaan Arsip yang Bersifat Tertutup yang Disusun dan Ditetapkan				1 SOP	2.400.000	- Kab. Mamuju, Semua Kecamatan, Semua Kel/Desa	DANA TRANSFER UMUM-DANA ALOKASI UMUM	Meningkatkan Sumber Daya Manusia Yang Berkualitas Dan Berdaya Saing	MENINGKATKAN PEMBANGUNAN MANUSIA YANG UNGGUL DAN BERBUDAYA 4. Penguatan pertumbuhan ekonomi daerah yang inklusif	-	5.500.000	DINAS PERPUSTAKAAN DAN KEARSIPAN		
						DINAS KELAUTAN DAN PERIKANAN					7.359.201.978								14.138.031.493		
	3					URUSAN PEMERINTAHAN PILIHAN					7.359.201.978									14.138.031.493	
	3	25				URUSAN PEMERINTAHAN BIDANG KELAUTAN DAN PERIKANAN					7.359.201.978									14.138.031.493	
107	3	25	01			PROGRAM PENUNJANG URUSAN PEMERINTAHAN DAERAH KABUPATEN/KOTA	Indeks Kualitas Penunjang Urusan Pemerintahan Daerah	-			Persen 100	3.588.822.233						-	10.363.710.003		
	3	25	01	2.01		Perencanaan, Penganggaran, dan Evaluasi Kinerja Perangkat Daerah	Persentase ketersediaan dok/laporan, perencanaan, penganggaran, dan evaluasi kinerja Perangkat Daerah	-			Persen 100	16.552.400			Meningkatkan Sumber Daya Manusia Yang Berkualitas Dan Berdaya Saing	MEWUJUDKAN PEMERINTAHAN YANG BAIK, BERSIH DAN BERWIBAWA 5. Pengembangan tata kelola pemerintahan yang terbuka dan responsive	Tersedianya dokumen perencanaan dan kegiatan operasional perkantoran	-	16.966.210		
	3	25	01	2.01	0001	Penyusunan Dokumen Perencanaan Perangkat Daerah															
							Jumlah Dokumen Perencanaan Perangkat Daerah				2 Dokumen	3.207.800	- Kab. Mamuju, Semua Kecamatan, Semua Kel/Desa	DANA TRANSFER UMUM-DANA ALOKASI UMUM	Meningkatkan Sumber Daya Manusia Yang Berkualitas Dan Berdaya Saing	MEWUJUDKAN PEMERINTAHAN YANG BAIK, BERSIH DAN BERWIBAWA 5. Pengembangan tata kelola pemerintahan yang terbuka dan responsive	Tersedianya dokumen perencanaan dan kegiatan operasional perkantoran	-	3.287.995	DINAS KELAUTAN DAN PERIKANAN	
	3	25	01	2.01	0002	Koordinasi dan Penyusunan Dokumen RKA-SKPD															

No	Kode					Urusan / Bidang Urusan / Program / Kegiatan / Sub Kegiatan	Indikator Program / Kegiatan / Sub Kegiatan	Target Akhir Periode Renstra OPD	Realisasi Capaian RENJA OPD Tahun 2022	Prakiraan Capaian Target RENJA OPD Tahun 2023	Capaian Kinerja Dan Kerangka Pendanaan					Kelompok Sasaran	Prakiraan Maju Rencana Tahun 2023		Perangkat Daerah Penanggung Jawab		
											Target 2024	Pagu Indikatif (Rp)	Lokasi	Sumber Dana	Prioritas		Target	Pagu Indikatif (Rp)			
															Nasional					Daerah	
1	2					3	4	5	6	7	8	9	10	11	12	13	14	15	16	17	
							Jumlah Dokumen RKA-SKPD dan Laporan Hasil Koordinasi Penyusunan Dokumen RKA-SKPD				1 Dokumen	3.930.400	- Kab. Mamuju, Semua Kecamatan, Semua Kel/Desa	DANA TRANSFER UMUM-DANA ALOKASI UMUM	Meningkatkan Sumber Daya Manusia Yang Berkualitas Dan Berdaya Saing	MEWUJUDKAN PEMERINTAHAN YANG BAIK, BERSIH DAN BERWIBAWA 5. Pengembangan tata kelola pemerintahan yang terbuka dan responsive	Tersedianya dokumen perencanaan dan kegiatan operasional perkantoran		4.028.660	DINAS KELAUTAN DAN PERIKANAN	
	3	25	01	2.01	0003	Koordinasi dan Penyusunan Dokumen Perubahan RKA-SKPD															
							Jumlah Dokumen Perubahan RKA-SKPD dan Laporan Hasil Koordinasi Penyusunan Dokumen Perubahan RKA-SKPD				1 Dokumen	2.610.000	- Kab. Mamuju, Semua Kecamatan, Semua Kel/Desa	DANA TRANSFER UMUM-DANA ALOKASI UMUM	Meningkatkan Sumber Daya Manusia Yang Berkualitas Dan Berdaya Saing	MEWUJUDKAN PEMERINTAHAN YANG BAIK, BERSIH DAN BERWIBAWA 5. Pengembangan tata kelola pemerintahan yang terbuka dan responsive	Tersedianya dokumen perencanaan dan kegiatan operasional perkantoran		2.675.250	DINAS KELAUTAN DAN PERIKANAN	
	3	25	01	2.01	0004	Koordinasi dan Penyusunan DPA-SKPD															
							Jumlah Dokumen Perubahan DPA-SKPD dan Laporan Hasil Koordinasi Penyusunan Dokumen DPA-SKPD				1 Dokumen	2.154.000	- Kab. Mamuju, Semua Kecamatan, Semua Kel/Desa	DANA TRANSFER UMUM-DANA ALOKASI UMUM	Meningkatkan Sumber Daya Manusia Yang Berkualitas Dan Berdaya Saing	MEWUJUDKAN PEMERINTAHAN YANG BAIK, BERSIH DAN BERWIBAWA 5. Pengembangan tata kelola pemerintahan yang terbuka dan responsive	Tersedianya dokumen perencanaan dan kegiatan operasional perkantoran		2.207.850	DINAS KELAUTAN DAN PERIKANAN	
	3	25	01	2.01	0005	Koordinasi dan Penyusunan Perubahan DPA- SKPD															
							Jumlah Dokumen Perubahan DPA-SKPD dan Laporan Hasil Koordinasi Penyusunan Dokumen Perubahan DPA-SKPD				1 Dokumen	1.824.000	- Kab. Mamuju, Semua Kecamatan, Semua Kel/Desa	DANA TRANSFER UMUM-DANA ALOKASI UMUM	Meningkatkan Sumber Daya Manusia Yang Berkualitas Dan Berdaya Saing	MEWUJUDKAN PEMERINTAHAN YANG BAIK, BERSIH DAN BERWIBAWA 5. Pengembangan tata kelola pemerintahan yang terbuka dan responsive	Tersedianya dokumen perencanaan dan kegiatan operasional perkantoran		1.869.600	DINAS KELAUTAN DAN PERIKANAN	
	3	25	01	2.01	0006	Koordinasi dan Penyusunan Laporan Capaian Kinerja dan Ikhtisar Realisasi Kinerja SKPD															
							Jumlah Laporan Capaian Kinerja dan Ikhtisar Realisasi Kinerja SKPD dan Laporan Hasil Koordinasi Penyusunan Laporan Capaian Kinerja dan Ikhtisar Realisasi Kinerja SKPD				8 Laporan	2.826.200	- Kab. Mamuju, Semua Kecamatan, Semua Kel/Desa	DANA TRANSFER UMUM-DANA ALOKASI UMUM	Meningkatkan Sumber Daya Manusia Yang Berkualitas Dan Berdaya Saing	MEWUJUDKAN PEMERINTAHAN YANG BAIK, BERSIH DAN BERWIBAWA 5. Pengembangan tata kelola pemerintahan yang terbuka dan responsive	Tersedianya dokumen perencanaan dan kegiatan operasional perkantoran		2.896.855	DINAS KELAUTAN DAN PERIKANAN	
	3	25	01	2.02		Administrasi Keuangan Perangkat Daerah	Persentase ketersediaan dokumen administrasi Keuangan Perangkat Daerah	-			Persen 100	3.393.337.737			Meningkatkan Sumber Daya Manusia Yang Berkualitas Dan Berdaya Saing	MEWUJUDKAN PEMERINTAHAN YANG BAIK, BERSIH DAN BERWIBAWA 5. Pengembangan tata kelola pemerintahan yang terbuka dan responsive	Tersedianya dokumen perencanaan dan kegiatan operasional perkantoran	-	3.478.171.180		

No	Kode					Urusan / Bidang Urusan / Program / Kegiatan / Sub Kegiatan	Indikator Program / Kegiatan / Sub Kegiatan	Target Akhir Periode Renstra OPD	Realisasi Capaian RENJA OPD Tahun 2022	Prakiraan Capaian Target RENJA OPD Tahun 2023	Capaian Kinerja Dan Kerangka Pendanaan				Kelompok Sasaran	Prakiraan Maju Rencana Tahun 2023		Perangkat Daerah Penanggung Jawab		
											Target 2024	Pagu Indikatif (Rp)	Lokasi	Sumber Dana		Prioritas			Target	Pagu Indikatif (Rp)
																Nasional	Daerah			
1	2	3	4	5	6	7	8	9	10	11	12	13	14	15	16	17				
	3	25	01	2.02	0001	Penyediaan Gaji dan Tunjangan ASN	Jumlah Orang yang Menerima Gaji dan Tunjangan ASN				40 Orang/bulan	3.291.034.737	- Kab. Mamuju, Semua Kecamatan, Semua Kel/Desa	DANA TRANSFER UMUM-DANA ALOKASI UMUM	Meningkatkan Sumber Daya Manusia Yang Berkualitas Dan Berdaya Saing	MEWUJUDKAN PEMERINTAHAN YANG BAIK, BERSIH DAN BERWIBAWA 5. Pengembangan tata kelola pemerintahan yang terbuka dan responsive	Tersedianya dokumen perencanaan dan kegiatan operasional perkantoran		3.373.310.605	DINAS KELAUTAN DAN PERIKANAN
	3	25	01	2.02	0003	Pelaksanaan Penatausahaan dan Pengujian/Verifikasi Keuangan SKPD	Jumlah Dokumen Penatausahaan dan Pengujian/Verifikasi Keuangan SKPD				1 Dokumen	86.280.000	- Kab. Mamuju, Semua Kecamatan, Semua Kel/Desa	DANA TRANSFER UMUM-DANA ALOKASI UMUM	Meningkatkan Sumber Daya Manusia Yang Berkualitas Dan Berdaya Saing	MEWUJUDKAN PEMERINTAHAN YANG BAIK, BERSIH DAN BERWIBAWA5. Pengembangan tata kelola pemerintahan yang terbuka dan responsive	Tersedianya dokumen perencanaan dan kegiatan operasional perkantoran		88.437.000	DINAS KELAUTAN DAN PERIKANAN
	3	25	01	2.02	0007	Koordinasi dan Penyusunan Laporan Keuangan Bulanan/ Triwulanan/ Semesteran SKPD	Jumlah Laporan Keuangan Bulanan/ Triwulanan/ Semesteran SKPD dan Laporan Koordinasi Penyusunan Laporan Keuangan Bulanan/Triwulanan/Semesteran SKPD				1 Laporan	16.023.000	- Kab. Mamuju, Semua Kecamatan, Semua Kel/Desa	DANA TRANSFER UMUM-DANA ALOKASI UMUM	Meningkatkan Sumber Daya Manusia Yang Berkualitas Dan Berdaya Saing	MEWUJUDKAN PEMERINTAHAN YANG BAIK, BERSIH DAN BERWIBAWA 5. Pengembangan tata kelola pemerintahan yang terbuka dan responsive	Tersedianya dokumen perencanaan dan kegiatan operasional perkantoran		16.423.575	DINAS KELAUTAN DAN PERIKANAN
	3	25	01	2.03		Administrasi Barang Milik Daerah pada Perangkat Daerah	Persentase Laporan Penatausahaan Barang Milik Daerah pada SKPD	-			Persen 100	19.522.000			Meningkatkan Sumber Daya Manusia Yang Berkualitas Dan Berdaya Saing	MEWUJUDKAN PEMERINTAHAN YANG BAIK, BERSIH DAN BERWIBAWA 5. Pengembangan tata kelola pemerintahan yang terbuka dan responsive	Tersedianya dokumen perencanaan dan kegiatan operasional perkantoran	-	20.010.050	
	3	25	01	2.03	0003	Koordinasi dan Penilaian Barang Milik Daerah SKPD	Jumlah Laporan Hasil Penilaian Barang Milik Daerah dan Hasil Koordinasi Penilaian Barang Milik Daerah SKPD				1 Laporan	19.522.000	- Kab. Mamuju, Semua Kecamatan, Semua Kel/Desa	DANA TRANSFER UMUM-DANA ALOKASI UMUM	Meningkatkan Sumber Daya Manusia Yang Berkualitas Dan Berdaya Saing	MEWUJUDKAN PEMERINTAHAN YANG BAIK, BERSIH DAN BERWIBAWA 5. Pengembangan tata kelola pemerintahan yang terbuka dan responsive	Tersedianya dokumen perencanaan dan kegiatan operasional perkantoran		20.010.050	DINAS KELAUTAN DAN PERIKANAN
	3	25	01	2.05		Administrasi Kepegawaian Perangkat Daerah	Persentase pelayanan kepegawaian Perangkat Daerah yang berkualitas	-			Persen 100	19.522.000			Meningkatkan Sumber Daya Manusia Yang Berkualitas Dan Berdaya Saing	MEWUJUDKAN PEMERINTAHAN YANG BAIK, BERSIH DAN BERWIBAWA 5. Pengembangan tata kelola pemerintahan yang terbuka dan responsive	Tersedianya dokumen perencanaan dan kegiatan operasional perkantoran	-	20.010.050	

No	Kode					Urusan / Bidang Urusan / Program / Kegiatan / Sub Kegiatan	Indikator Program / Kegiatan / Sub Kegiatan	Target Akhir Periode Renstra OPD	Realisasi Capaian RENJA OPD Tahun 2022	Prakiraan Capaian Target RENJA OPD Tahun 2023	Capaian Kinerja Dan Kerangka Pendanaan					Kelompok Sasaran	Prakiraan Maju Rencana Tahun 2023		Perangkat Daerah Penanggung Jawab	
											Target 2024	Pagu Indikatif (Rp)	Lokasi	Sumber Dana	Prioritas		Target	Pagu Indikatif (Rp)		
															Nasional					Daerah
1	2	3	4	5	6	7	8	9	10	11	12	13	14	15	16	17				
	3	25	01	2.05	0004	Koordinasi dan Pelaksanaan Sistem Informasi Kepegawaian	Jumlah Dokumen Hasil Koordinasi dan Pelaksanaan Sistem Informasi Kepegawaian				1 Dokumen	19.522.000	- Kab. Mamuju, Semua Kecamatan, Semua Kel/Desa	DANA TRANSFER UMUM-DANA ALOKASI UMUM	Meningkatkan Sumber Daya Manusia Yang Berkualitas Dan Berdaya Saing	MEWUJUDKAN PEMERINTAHAN YANG BAIK, BERSIH DAN BERWIBAWA 5. Pengembangan tata kelola pemerintahan yang terbuka dan responsive	Tersedianya dokumen perencanaan dan kegiatan operasional perkantoran		20.010.050	DINAS KELAUTAN DAN PERIKANAN
	3	25	01	2.06		Administrasi Umum Perangkat Daerah	Persentase pelayanan administrasi Umum Perangkat Daerah yang berkualitas	-			Persen 100	59.473.901			Meningkatkan Sumber Daya Manusia Yang Berkualitas Dan Berdaya Saing	MEWUJUDKAN PEMERINTAHAN YANG BAIK, BERSIH DAN BERWIBAWA 5. Pengembangan tata kelola pemerintahan yang terbuka dan responsive	Tersedianya dokumen perencanaan dan kegiatan operasional perkantoran	-	6.746.127.964	
	3	25	01	2.06	0001	Penyediaan Komponen Instalasi Listrik/Penerangan Bangunan Kantor	Jumlah Paket Komponen Instalasi Listrik/Penerangan Bangunan Kantor yang Disediakan				1 Paket	1.741.000	- Kab. Mamuju, Semua Kecamatan, Semua Kel/Desa	DANA TRANSFER UMUM-DANA ALOKASI UMUM	Meningkatkan Sumber Daya Manusia Yang Berkualitas Dan Berdaya Saing	MEWUJUDKAN PEMERINTAHAN YANG BAIK, BERSIH DAN BERWIBAWA 5. Pengembangan tata kelola pemerintahan yang terbuka dan responsive	Tersedianya dokumen perencanaan dan kegiatan operasional perkantoran		1.784.525	DINAS KELAUTAN DAN PERIKANAN
	3	25	01	2.06	0003	Penyediaan Peralatan Rumah Tangga	Jumlah Paket Peralatan Rumah Tangga yang Disediakan				2 Paket	2.199.200	- Kab. Mamuju, Semua Kecamatan, Semua Kel/Desa	DANA TRANSFER UMUM-DANA ALOKASI UMUM	Meningkatkan Sumber Daya Manusia Yang Berkualitas Dan Berdaya Saing	MEWUJUDKAN PEMERINTAHAN YANG BAIK, BERSIH DAN BERWIBAWA 5. Pengembangan tata kelola pemerintahan yang terbuka dan responsive	Tersedianya dokumen perencanaan dan kegiatan operasional perkantoran		2.254.180	DINAS KELAUTAN DAN PERIKANAN
	3	25	01	2.06	0005	Penyediaan Barang Cetak dan Penggandaan	Jumlah Paket Barang Cetak dan Penggandaan yang Disediakan				2 Paket	6.528.643	- Kab. Mamuju, Semua Kecamatan, Semua Kel/Desa	DANA TRANSFER UMUM-DANA ALOKASI UMUM	Meningkatkan Sumber Daya Manusia Yang Berkualitas Dan Berdaya Saing	MEWUJUDKAN PEMERINTAHAN YANG BAIK, BERSIH DAN BERWIBAWA 5. Pengembangan tata kelola pemerintahan yang terbuka dan responsive	Tersedianya dokumen perencanaan dan kegiatan operasional perkantoran		6.691.859.075	DINAS KELAUTAN DAN PERIKANAN
	3	25	01	2.06	0006	Penyediaan Bahan Bacaan dan Peraturan Perundang-undangan	Jumlah Dokumen Bahan Bacaan dan Peraturan Perundang-Undangan yang Disediakan				2 Dokumen	5.760.000	- Kab. Mamuju, Semua Kecamatan, Semua Kel/Desa	DANA TRANSFER UMUM-DANA ALOKASI UMUM	Meningkatkan Sumber Daya Manusia Yang Berkualitas Dan Berdaya Saing	MENINGKATKAN KEMANDIRIAN EKONOMI DAERAH 5. Pengembangan tata kelola pemerintahan yang terbuka dan responsive	Tersedianya dokumen perencanaan dan kegiatan operasional perkantoran		5.904.000	DINAS KELAUTAN DAN PERIKANAN

No	Kode						Urusan / Bidang Urusan / Program / Kegiatan / Sub Kegiatan	Indikator Program / Kegiatan / Sub Kegiatan	Target Akhir Periode Renstra OPD	Realisasi Capaian RENJA OPD Tahun 2022	Prakiraan Capaian Target RENJA OPD Tahun 2023	Capaian Kinerja Dan Kerangka Pendanaan					Kelompok Sasaran	Prakiraan Maju Rencana Tahun 2023		Perangkat Daerah Penanggung Jawab	
												Target 2024	Pagu Indikatif (Rp)	Lokasi	Sumber Dana	Prioritas		Target	Pagu Indikatif (Rp)		
																Nasional					Daerah
1	2	3	4	5	6	7	8	9	10	11	12	13	14	15	16	17					
	3	25	01	2.06	0009	Penyelenggaraan Rapat Koordinasi dan Konsultasi SKPD	Jumlah Laporan Penyelenggaraan Rapat Koordinasi dan Konsultasi SKPD				30 Laporan	43.245.058	- Kab. Mamuju, Semua Kecamatan, Semua Kel/Desa	DANA TRANSFER UMUM-DANA ALOKASI UMUM	Meningkatkan Sumber Daya Manusia Yang Berkualitas Dan Berdaya Saing	MEWUJUDKAN PEMERINTAHAN YANG BAIK, BERSIH DAN BERWIBAWA 5. Pengembangan tata kelola pemerintahan yang terbuka dan responsive	Tersedianya dokumen perencanaan dan kegiatan operasional perkantoran		44.326.184	DINAS KELAUTAN DAN PERIKANAN	
	3	25	01	2.07		Pengadaan Barang Milik Daerah Penunjang Urusan Pemerintah Daerah	Persentase administrasi Pengadaan barang milik daerah	-			Persen 100	2.500.000			Meningkatkan Sumber Daya Manusia Yang Berkualitas Dan Berdaya Saing	MEWUJUDKAN PEMERINTAHAN YANG BAIK, BERSIH DAN BERWIBAWA 5. Pengembangan tata kelola pemerintahan yang terbuka dan responsive	Tersedianya dokumen perencanaan dan kegiatan operasional perkantoran	-	2.562.500		
	3	25	01	2.07	0006	Pengadaan Peralatan dan Mesin Lainnya	Jumlah Unit Peralatan dan Mesin Lainnya yang Disediakan				1 Unit	2.500.000	- Kab. Mamuju, Semua Kecamatan, Semua Kel/Desa	DANA TRANSFER UMUM-DANA ALOKASI UMUM	Meningkatkan Sumber Daya Manusia Yang Berkualitas Dan Berdaya Saing	MEWUJUDKAN PEMERINTAHAN YANG BAIK, BERSIH DAN BERWIBAWA 5. Pengembangan tata kelola pemerintahan yang terbuka dan responsive	Tersedianya dokumen perencanaan dan kegiatan operasional perkantoran		2.562.500	DINAS KELAUTAN DAN PERIKANAN	
	3	25	01	2.08		Penyediaan Jasa Penunjang Urusan Pemerintahan Daerah	Persentase ketersediaan jasa penunjang urusan pemerintah daerah	-			Persen 100	44.902.000			Meningkatkan Sumber Daya Manusia Yang Berkualitas Dan Berdaya Saing	MEWUJUDKAN PEMERINTAHAN YANG BAIK, BERSIH DAN BERWIBAWA 5. Pengembangan tata kelola pemerintahan yang terbuka dan responsive	Tersedianya dokumen perencanaan dan kegiatan operasional perkantoran	-	46.024.550		
	3	25	01	2.08	0002	Penyediaan Jasa Komunikasi, Sumber Daya Air dan Listrik	Jumlah Laporan Penyediaan Jasa Komunikasi, Sumber Daya Air dan Listrik yang Disediakan				1 Laporan	44.902.000	- Kab. Mamuju, Semua Kecamatan, Semua Kel/Desa	DANA TRANSFER UMUM-DANA ALOKASI UMUM	Meningkatkan Sumber Daya Manusia Yang Berkualitas Dan Berdaya Saing	MEWUJUDKAN PEMERINTAHAN YANG BAIK, BERSIH DAN BERWIBAWA 5. Pengembangan tata kelola pemerintahan yang terbuka dan responsive	Tersedianya dokumen perencanaan dan kegiatan operasional perkantoran		46.024.550	DINAS KELAUTAN DAN PERIKANAN	
	3	25	01	2.09		Pemeliharaan Barang Milik Daerah Penunjang Urusan Pemerintahan Daerah	Persentase barang milik daerah penunjang urusan pemerintahan daerah dalam kondisi baik	-			Persen 100	33.012.195			Meningkatkan Sumber Daya Manusia Yang Berkualitas Dan Berdaya Saing	MEWUJUDKAN PEMERINTAHAN YANG BAIK, BERSIH DAN BERWIBAWA 5. Pengembangan tata kelola pemerintahan yang terbuka dan responsive	Tersedianya dokumen perencanaan dan kegiatan operasional perkantoran	-	33.837.499		
	3	25	01	2.09	0002	Penyediaan Jasa Pemeliharaan, Biaya Pemeliharaan, Pajak dan Perizinan Kendaraan Dinas Operasional atau Lapangan															

No	Kode					Urusan / Bidang Urusan / Program / Kegiatan / Sub Kegiatan	Indikator Program / Kegiatan / Sub Kegiatan	Target Akhir Periode Renstra OPD	Realisasi Capaian RENJA OPD Tahun 2022	Prakiraan Capaian Target RENJA OPD Tahun 2023	Capaian Kinerja Dan Kerangka Pendanaan					Kelompok Sasaran	Prakiraan Maju Rencana Tahun 2023		Perangkat Daerah Penanggung Jawab	
											Target 2024	Pagu Indikatif (Rp)	Lokasi	Sumber Dana	Prioritas		Target	Pagu Indikatif (Rp)		
															Nasional					Daerah
1	2					3	4	5	6	7	8	9	10	11	12	13	14	15	16	17
							Jumlah Kendaraan Dinas Operasional atau Lapangan yang Dipelihara dan Dibayarkan Pajak dan Perizinannya				1 Unit	30.000.000	- Kab. Mamuju, Semua Kecamatan, Semua Kel/Desa	DANA TRANSFER UMUM-DANA ALOKASI UMUM	Meningkatkan Sumber Daya Manusia Yang Berkualitas Dan Berdaya Saing	MEWUJUDKAN PEMERINTAHAN YANG BAIK, BERSIH DAN BERWIBAWA 5. Pengembangan tata kelola pemerintahan yang terbuka dan responsive	Tersedianya dokumen perencanaan dan kegiatan operasional perkantoran		30.750.000	DINAS KELAUTAN DAN PERIKANAN
	3	25	01	2.09	0006	Pemeliharaan Peralatan dan Mesin Lainnya														
							Jumlah Peralatan dan Mesin Lainnya yang Dipelihara				10 Unit	3.012.195	- Kab. Mamuju, Semua Kecamatan, Semua Kel/Desa	DANA TRANSFER UMUM-DANA ALOKASI UMUM	Meningkatkan Sumber Daya Manusia Yang Berkualitas Dan Berdaya Saing	MEWUJUDKAN PEMERINTAHAN YANG BAIK, BERSIH DAN BERWIBAWA 5. Pengembangan tata kelola pemerintahan yang terbuka dan responsive	Tersedianya dokumen perencanaan dan kegiatan operasional perkantoran		3.087.499	DINAS KELAUTAN DAN PERIKANAN
108	3	25	03			PROGRAM PENGELOLAAN PERIKANAN TANGKAP	Persentase kenaikan produksi perikanan tangkap	-			Persen 17,65	1.417.994.185						-	1.419.942.425	
	3	25	03	2.01		Pengelolaan Penangkapan Ikan di Wilayah Sungai, Danau, Waduk, Rawa, dan Genangan Air Lainnya yang Dapat Diusahakan dalam 1 (Satu) Daerah Kabupaten/ Kota	Jumlah dokumen data/informasi perikanan yang dipublikasikan beserta dukungan terhadap stunting, peta jalan inflasi daerah yang mendukung kegiatan dari sumber anggaran DAK dan DAU Jumlah sarana dan prasarana perikanan tangkap yang tersedia	-			Dokumen 1 Unit 200	1.383.803.985			-	MENINGKATKAN KEMANDIRIAN EKONOMI DAERAH 4. Penguatan pertumbuhan ekonomi daerah yang inklusif	Pemberian fasilitas bantuan sarana dan prasarana kelompok nelayan	-	1.384.897.470	
	3	25	03	2.01	0001	Penyediaan Data dan Informasi Sumber Daya Ikan														
							Jumlah Data dan Informasi Sumber Daya Ikan di Perairan Darat dalam Satu Kabupaten/Kota yang Tersedia				1 Dokumen	15.317.000	- Kab. Mamuju, Semua Kecamatan, Semua Kel/Desa	DANA TRANSFER UMUM-DANA ALOKASI UMUM	-	MENINGKATKAN KEMANDIRIAN EKONOMI DAERAH 4. Penguatan pertumbuhan ekonomi daerah yang inklusif	Pemberian fasilitas bantuan sarana dan prasarana kelompok nelayan		15.699.925	DINAS KELAUTAN DAN PERIKANAN
	3	25	03	2.01	0002	Penyediaan Prasarana Usaha Perikanan Tangkap														
							Jumlah Prasarana Usaha Perikanan Tangkap yang Tersedia				6 Unit	1.340.064.585	- Kab. Mamuju, Semua Kecamatan, Semua Kel/Desa	DANA TRANSFER UMUM-DANA ALOKASI UMUM	-	MENINGKATKAN KEMANDIRIAN EKONOMI DAERAH 4. Penguatan pertumbuhan ekonomi daerah yang inklusif	Pemberian fasilitas bantuan sarana dan prasarana kelompok nelayan		1.340.064.585	DINAS KELAUTAN DAN PERIKANAN
	3	25	03	2.01	0003	Penjaminan Ketersediaan Sarana Usaha Perikanan Tangkap														
							Jumlah Sarana Usaha Perikanan Tangkap yang Terjamin dan Tersedia				5 Unit	28.422.400	- Kab. Mamuju, Semua Kecamatan, Semua Kel/Desa	DANA TRANSFER UMUM-DANA ALOKASI UMUM	-	1.1.5. Meningkatkan Kualitas Produk dan Pemasaran Produk Unggulan 4. Penguatan pertumbuhan ekonomi daerah yang inklusif	Pemberian fasilitas bantuan sarana dan prasarana kelompok nelayan		29.132.960	DINAS KELAUTAN DAN PERIKANAN

No	Kode					Urusan / Bidang Urusan / Program / Kegiatan / Sub Kegiatan	Indikator Program / Kegiatan / Sub Kegiatan	Target Akhir Periode Renstra OPD	Realisasi Capaian RENJA OPD Tahun 2022	Prakiraan Capaian Target RENJA OPD Tahun 2023	Capaian Kinerja Dan Kerangka Pendanaan					Kelompok Sasaran	Prakiraan Maju Rencana Tahun 2023		Perangkat Daerah Penanggung Jawab		
											Target 2024	Pagu Indikatif (Rp)	Lokasi	Sumber Dana	Prioritas		Target	Pagu Indikatif (Rp)			
															Nasional					Daerah	
1	2	3	4	5	6	7	8	9	10	11	12	13	14	15	16	17					
	3	25	03	2.02		Pemberdayaan Nelayan Kecil dalam Daerah Kabupaten/Kota	Jumlah kegiatan yang dilaksanakan dalam fasilitasi dalam pemberdayaan nelayan kecil	-			Kegiatan 3	34.190.200				MENINGKATKAN KEMANDIRIAN EKONOMI DAERAH 4. Penguatan pertumbuhan ekonomi daerah yang inklusif	Pemberian fasilitasi bantuan serta pendampingan dalam penyelenggaraan pendidikan dan pelatihan untuk peningkatan SDM nelayan kecil	-	35.044.955		
	3	25	03	2.02	0001	Pengembangan Kapasitas Nelayan Kecil	Jumlah Nelayan Kecil yang Meningkatkan Kapasitasnya				30 Orang	19.764.200	- Kab. Mamuju, Semua Kecamatan, Semua Kel/Desa	DANA TRANSFER UMUM-DANA ALOKASI UMUM	-	MENINGKATKAN KEMANDIRIAN EKONOMI DAERAH 4. Penguatan pertumbuhan ekonomi daerah yang inklusif	Pemberian fasilitasi bantuan serta pendampingan dalam penyelenggaraan pendidikan dan pelatihan untuk peningkatan SDM nelayan kecil		20.258.305	DINAS KELAUTAN DAN PERIKANAN	
	3	25	03	2.02	0002	Pelaksanaan Fasilitasi Pembentukan dan Pengembangan Kelembagaan Nelayan Kecil	Jumlah Kelompok Nelayan Kecil yang Difasilitasi Pembentukan dan Pengembangan Kelembagaannya				30 Kelompok	14.426.000	- Kab. Mamuju, Semua Kecamatan, Semua Kel/Desa	DANA TRANSFER UMUM-DANA ALOKASI UMUM	-	MENINGKATKAN KEMANDIRIAN EKONOMI DAERAH 4. Penguatan pertumbuhan ekonomi daerah yang inklusif	Pemberian fasilitasi bantuan serta pendampingan dalam penyelenggaraan pendidikan dan pelatihan untuk peningkatan SDM nelayan kecil		14.786.650	DINAS KELAUTAN DAN PERIKANAN	
109	3	25	04			PROGRAM PENGELOLAAN PERIKANAN BUDIDAYA	Persentase kenaikan produksi perikanan budidaya	-			Persen 5,88	2.193.526.360							-	2.194.762.260	
	3	25	04	2.01		Penerbitan Izin Usaha Perikanan di Bidang Pembudidayaan Ikan yang Usahanya dalam 1 (Satu) Daerah Kabupaten/Kota	Jumlah orang yang mendapatkan surat izin usaha budidaya	-			Orang 180	25.000.000				MENINGKATKAN KEMANDIRIAN EKONOMI DAERAH 4. Penguatan pertumbuhan ekonomi daerah yang inklusif	Pemberian fasilitasi bantuan penerbitan izin usaha budidaya kepada pembudidaya		25.625.000		
	3	25	04	2.01	0002	Pelayanan Penerbitan Izin Usaha Perikanan Bidang Pembudidayaan Ikan yang Usahanya, Lokasi, dan/atau Manfaat atau Dampak Negatifnya dalam 1 (Satu) Daerah Kabupaten/Kota yang Menggunakan Teknologi Sederhana, Semi Intensif, dan Intensif, serta Tidak Menggunakan Modal Asing dan/atau Tenaga Kerja Asing	Jumlah Rekomendasi Perizinan Berusaha Perikanan Bidang Pembudidayaan Ikan yang Usahanya, Lokasi, dan/atau Manfaat atau Dampak Negatifnya dalam 1 (Satu) Daerah Kabupaten/Kota yang Menggunakan Teknologi Sederhana, Semi Intensif, dan Intensif, serta Tidak Menggunakan Modal Asing dan/atau Tenaga Kerja Asing yang Diterbitkan				108 Rekomendasi	25.000.000	- Kab. Mamuju, Semua Kecamatan, Semua Kel/Desa	DANA TRANSFER UMUM-DANA ALOKASI UMUM	-	MENINGKATKAN KEMANDIRIAN EKONOMI DAERAH 4. Penguatan pertumbuhan ekonomi daerah yang inklusif	Pemberian fasilitasi bantuan penerbitan izin usaha budidaya kepada pembudidaya		25.625.000	DINAS KELAUTAN DAN PERIKANAN	
	3	25	04	2.02		Pemberdayaan Pembudi Daya Ikan Kecil	Jumlah kegiatan dalam rangka pendampingan dan fasilitasi serta pelatihan kelompok pembudidaya	-			Kegiatan 1	24.436.000				MENINGKATKAN KEMANDIRIAN EKONOMI DAERAH 4. Penguatan pertumbuhan ekonomi daerah yang inklusif	Pemberian fasilitasi bantuan serta pendampingan dalam penyelenggaraan pendidikan dan pelatihan untuk		25.046.900		

No	Kode					Urusan / Bidang Urusan / Program / Kegiatan / Sub Kegiatan	Indikator Program / Kegiatan / Sub Kegiatan	Target Akhir Periode Renstra OPD	Realisasi Capaian RENJA OPD Tahun 2022	Prakiraan Capaian Target RENJA OPD Tahun 2023	Capaian Kinerja Dan Kerangka Pendanaan					Kelompok Sasaran	Prakiraan Maju Rencana Tahun 2023		Perangkat Daerah Penanggung Jawab				
											Target 2024	Pagu Indikatif (Rp)	Lokasi	Sumber Dana	Prioritas		Target	Pagu Indikatif (Rp)					
															Nasional					Daerah			
1	2					3	4	5	6	7	8	9	10	11	12	13	14	15	16	17			
	3	25	04	2.02	0003	Pelaksanaan Fasilitasi Bantuan Pendanaan, Bantuan Pembiayaan, Kemitraan Usaha														peningkatan SDM pembedidaya			
						Jumlah Unit Usaha yang Difasilitasi Penyaluran Bantuan Pen Danaan, Bantuan Pembiayaan, Kemitraan Usaha				30 Unit Usaha	10.010.000	- Kab. Mamuju, Semua Kecamatan, Semua Kel/Desa	DANA TRANSFER UMUM-DANA ALOKASI UMUM	-	MENINGKATKAN KEMANDIRIAN EKONOMI DAERAH 4. Penguatan pertumbuhan ekonomi daerah yang inklusif	Pemberian fasilitasi bantuan serta pendampingan dalam penyelenggaraan pendidikan dan pelatihan untuk peningkatan SDM pembedidaya		10.260.250	DINAS KELAUTAN DAN PERIKANAN				
	3	25	04	2.02	0004	Pemberian Pendampingan, Kemudahan Akses Ilmu Pengetahuan, Teknologi dan Informasi, serta Penyelenggaraan Pendidikan dan Pelatihan																	
						Jumlah Kelompok Usaha yang Memperoleh Pendampingan, Kemudahan Akses Ilmu Pengetahuan, Teknologi dan Informasi, Serta Penyelenggaraan Pendidikan dan Pelatihan				30 Kelompok	14.426.000	- Kab. Mamuju, Semua Kecamatan, Semua Kel/Desa	DANA TRANSFER UMUM-DANA ALOKASI UMUM	-	MENINGKATKAN KEMANDIRIAN EKONOMI DAERAH 4. Penguatan pertumbuhan ekonomi daerah yang inklusif	Pemberian fasilitasi bantuan serta pendampingan dalam penyelenggaraan pendidikan dan pelatihan untuk peningkatan SDM pembedidaya		14.786.650	DINAS KELAUTAN DAN PERIKANAN				
	3	25	04	2.04		Pengelolaan Pembudidayaan Ikan	Jumlah sarana dan prasarana perikanan budidaya yang tersedia	-		Paket 15	2.144.090.360			-	MENINGKATKAN KEMANDIRIAN EKONOMI DAERAH 4. Penguatan pertumbuhan ekonomi daerah yang inklusif	Pemberian fasilitasi bantuan sarana dan prasarana kelompok pembudidaya		2.144.090.360					
	3	25	04	2.04	0002	Penyediaan Prasarana Pembudidayaan Ikan dalam 1 (Satu) Daerah Kabupaten/Kota																	
						Jumlah Prasarana Pembudidayaan Ikan dalam 1 (Satu) Daerah Kabupaten/Kota				1 Unit	2.132.402.360	- Kab. Mamuju, Semua Kecamatan, Semua Kel/Desa	DANA TRANSFER UMUM-DANA ALOKASI UMUM	-	MENINGKATKAN KEMANDIRIAN EKONOMI DAERAH 4. Penguatan pertumbuhan ekonomi daerah yang inklusif	Pemberian fasilitasi bantuan sarana dan prasarana kelompok pembudidaya		2.132.402.360	DINAS KELAUTAN DAN PERIKANAN				
	3	25	04	2.04	0004	Pengelolaan Kesehatan Ikan dan Lingkungan Budidaya dalam 1 (Satu) Daerah Kabupaten/Kota																	
						Jumlah Hasil Ikan dan Lingkungan Budidaya dalam 1 (Satu) Daerah Kabupaten/Kota yang Teruji Melalui Pengelolaan Kesehatan Ikan				1 Dokumen	11.688.000	- Kab. Mamuju, Semua Kecamatan, Semua Kel/Desa	DANA TRANSFER UMUM-DANA ALOKASI UMUM	-	MENINGKATKAN KEMANDIRIAN EKONOMI DAERAH 4. Penguatan pertumbuhan ekonomi daerah yang inklusif	Pemberian fasilitasi bantuan sarana dan prasarana kelompok pembudidaya		11.688.000	DINAS KELAUTAN DAN PERIKANAN				
110	3	25	06			PROGRAM PENGOLAHAN DAN PEMASARAN HASIL PERIKANAN	Persentase kenaikan konsumsi ikan daerah	-		Persen 7,32	158.859.200							159.616.805					
	3	25	06	2.02		Pembinaan Mutu dan Keamanan Hasil Perikanan bagi Usaha Pengolahan dan Pemasaran Skala Mikro dan Kecil	Jumlah kegiatan dalam Bimbingan dan Penerapan Persyaratan atau Standar pada Usaha Pengolahan dan Pemasaran Skala Mikro dan Kecil	-		Kegiatan 1	19.709.400			-	MENINGKATKAN KEMANDIRIAN EKONOMI DAERAH 4. Penguatan pertumbuhan ekonomi daerah yang inklusif	Pemberian fasilitasi pendampingan dalam penyelenggaraan pendidikan dan pelatihan untuk peningkatan SDM kelompok pengolah dan		20.202.135					

No	Kode					Urusan / Bidang Urusan / Program / Kegiatan / Sub Kegiatan	Indikator Program / Kegiatan / Sub Kegiatan	Target Akhir Periode Renstra OPD	Realisasi Capaian RENJA OPD Tahun 2022	Prakiraan Capaian Target RENJA OPD Tahun 2023	Capaian Kinerja Dan Kerangka Pendanaan					Kelompok Sasaran	Prakiraan Maju Rencana Tahun 2023		Perangkat Daerah Penanggung Jawab		
											Target 2024	Pagu Indikatif (Rp)	Lokasi	Sumber Dana	Prioritas		Target	Pagu Indikatif (Rp)			
															Nasional					Daerah	
1	2	3	4	5	6	7	8	9	10	11	12	13	14	15	16	17					
	3	25	06	2.02	0001	Pelaksanaan Bimbingan dan Penerapan Persyaratan atau Standar pada Usaha Pengolahan dan Pemasaran Skala Mikro dan Kecil											pemasar hasil perikanan				
						Jumlah Unit Usaha Pengolahan dan Pemasaran Hasil Perikanan yang Mendapatkan Pembinaan Terhadap Penerapan Persyaratan Perizinan Berusaha pada Usaha Pengolahan dan Pemasaran Hasil Perikanan Sesuai Skala Usaha dan Risiko					10 Unit Usaha	19.709.400	- Kab. Mamuju, Semua Kecamatan, Semua Kel/Desa	DANA TRANSFER UMUM-DANA ALOKASI UMUM	-	MENINGKATKAN KEMANDIRIAN EKONOMI DAERAH 4. Penguatan pertumbuhan ekonomi daerah yang inklusif	Pemberian fasilitasi pendampingan dalam penyelenggaraan pendidikan dan pelatihan untuk peningkatan SDM kelompok pengolah dan pemasar hasil perikanan		20.202.135	DINAS KELAUTAN DAN PERIKANAN	
	3	25	06	2.03		Penyediaan dan Penyaluran Bahan Baku Industri Pengolahan Ikan dalam 1 (Satu) Daerah Kabupaten/ Kota	Pemberian fasilitasi bantuan sarana dan prasarana kelompok pengolah dan pemasar hasil perikanan	-			Unit 100	139.149.800			-	MENINGKATKAN KEMANDIRIAN EKONOMI DAERAH 4. Penguatan pertumbuhan ekonomi daerah yang inklusif	Pemberian fasilitasi bantuan sarana dan prasarana kelompok pengolah dan pemasar hasil perikanan	-	139.414.670		
	3	25	06	2.03	0001	Peningkatan Ketersediaan Ikan untuk Konsumsi dan Usaha Pengolahan dalam 1 (Satu) Daerah Kabupaten/Kota															
						Jumlah Peningkatan Ketersediaan Ikan untuk Konsumsi dan Usaha Pengolahan Dalam 1 (Satu) Daerah Kabupaten/Kota					1,4 Ton	10.594.800	- Kab. Mamuju, Semua Kecamatan, Semua Kel/Desa	DANA TRANSFER UMUM-DANA ALOKASI UMUM	-	MENINGKATKAN KEMANDIRIAN EKONOMI DAERAH 4. Penguatan pertumbuhan ekonomi daerah yang inklusif	Pemberian fasilitasi bantuan sarana dan prasarana kelompok pengolah dan pemasar hasil perikanan		10.859.670	DINAS KELAUTAN DAN PERIKANAN	
	3	25	06	2.03	0002	Pemberian Fasilitas bagi Pelaku Usaha Perikanan Skala Mikro dan Kecil dalam 1 (Satu) Daerah Kabupaten/Kota															
						Jumlah Pelaku Usaha Perikanan Skala Mikro dan Kecil dalam 1 (Satu) Daerah Kabupaten/Kota yang Terfasilitasi					10 Pelaku Usaha	128.555.000	- Kab. Mamuju, Semua Kecamatan, Semua Kel/Desa	DANA TRANSFER UMUM-DANA ALOKASI UMUM	-	MENINGKATKAN KEMANDIRIAN EKONOMI DAERAH 4. Penguatan pertumbuhan ekonomi daerah yang inklusif	Pemberian fasilitasi bantuan sarana dan prasarana kelompok pengolah dan pemasar hasil perikanan		128.555.000	DINAS KELAUTAN DAN PERIKANAN	
						DINAS PARIWISATA DAN KEBUDAYAAN					5.526.458.930						8.406.944.412				
	2					URUSAN PEMERINTAHAN WAJIB YANG TIDAK BERKAITAN DENGAN PELAYANAN DASAR					3.684.906.640						6.001.944.412				
	2	22				URUSAN PEMERINTAHAN BIDANG KEBUDAYAAN					3.684.906.640						6.001.944.412				
111	2	22	01			PROGRAM PENUNJANG URUSAN PEMERINTAHAN DAERAH KABUPATEN/KOTA	Indeks Kualitas Penunjang Urusan Pemerintah Daerah	-			100 Persen	2.946.906.640							-	4.249.944.412	
	2	22	01	2.01		Perencanaan, Penganggaran, dan Evaluasi Kinerja Perangkat Daerah	Persentase Dokumen Perencanaan, Penganggaran dan Evaluasi Kinerja Perangkat Daerah	-			100 Persen	16.944.400			-	5. Pengembangan tata kelola pemerintahan yang terbuka dan responsive	Dinas Pariwisata dan Kebudayaan	-	52.824.010		
	2	22	01	2.01	0001	Penyusunan Dokumen Perencanaan Perangkat Daerah															
						Jumlah Dokumen Perencanaan Perangkat Daerah					1 Dokumen	1.946.400	- Kab. Mamuju, Semua Kecamatan, Semua Kel/Desa	DANA TRANSFER UMUM-DANA ALOKASI UMUM	-	5. Pengembangan tata kelola pemerintahan yang terbuka dan responsive	Dinas Pariwisata dan Kebudayaan		7.986.000	DINAS PARIWISATA DAN KEBUDAYAAN	
	2	22	01	2.01	0002	Koordinasi dan Penyusunan Dokumen RKA-SKPD															

No	Kode					Urusan / Bidang Urusan / Program / Kegiatan / Sub Kegiatan	Indikator Program / Kegiatan / Sub Kegiatan	Target Akhir Periode Renstra OPD	Realisasi Capaian RENJA OPD Tahun 2022	Prakiraan Capaian Target RENJA OPD Tahun 2023	Capaian Kinerja Dan Kerangka Pendanaan					Kelompok Sasaran	Prakiraan Maju Rencana Tahun 2023		Perangkat Daerah Penanggung Jawab		
											Target 2024	Pagu Indikatif (Rp)	Lokasi	Sumber Dana	Prioritas		Target	Pagu Indikatif (Rp)			
															Nasional					Daerah	
1	2	3	4	5	6	7	8	9	10	11	12	13	14	15	16	17					
						Jumlah Dokumen RKA-SKPD dan Laporan Hasil Koordinasi Penyusunan Dokumen RKA-SKPD					1 Dokumen	8.170.000	- Kab. Mamuju, Semua Kecamatan, Semua Kel/Desa	DANA TRANSFER UMUM-DANA ALOKASI UMUM	-	5. Pengembangan tata kelola pemerintahan yang terbuka dan responsive	Dinas Pariwisata dan Kebudayaan		14.225.010	DINAS PARIWISATA DAN KEBUDAYAAN	
	2	22	01	2.01	0003	Koordinasi dan Penyusunan Dokumen Perubahan RKA-SKPD					1 Dokumen	1.727.000	- Kab. Mamuju, Semua Kecamatan, Semua Kel/Desa	DANA TRANSFER UMUM-DANA ALOKASI UMUM	-	5. Pengembangan tata kelola pemerintahan yang terbuka dan responsive	Dinas Pariwisata dan Kebudayaan		6.655.000	DINAS PARIWISATA DAN KEBUDAYAAN	
	2	22	01	2.01	0004	Koordinasi dan Penyusunan DPA-SKPD					1 Dokumen	1.325.000	- Kab. Mamuju, Semua Kecamatan, Semua Kel/Desa	DANA TRANSFER UMUM-DANA ALOKASI UMUM	-	5. Pengembangan tata kelola pemerintahan yang terbuka dan responsive	Dinas Pariwisata dan Kebudayaan		3.993.000	DINAS PARIWISATA DAN KEBUDAYAAN	
	2	22	01	2.01	0005	Koordinasi dan Penyusunan Perubahan DPA- SKPD					1 Dokumen	822.200	- Kab. Mamuju, Semua Kecamatan, Semua Kel/Desa	DANA TRANSFER UMUM-DANA ALOKASI UMUM	-	5. Pengembangan tata kelola pemerintahan yang terbuka dan responsive	Dinas Pariwisata dan Kebudayaan		3.993.000	DINAS PARIWISATA DAN KEBUDAYAAN	
	2	22	01	2.01	0006	Koordinasi dan Penyusunan Laporan Capaian Kinerja dan Ikhtisar Realisasi Kinerja SKPD					4 Laporan	2.953.800	- Kab. Mamuju, Semua Kecamatan, Semua Kel/Desa	DANA TRANSFER UMUM-DANA ALOKASI UMUM	-	5. Pengembangan tata kelola pemerintahan yang terbuka dan responsive	Dinas Pariwisata dan Kebudayaan		15.972.000	DINAS PARIWISATA DAN KEBUDAYAAN	
	2	22	01	2.02		Administrasi Keuangan Perangkat Daerah	Persentase Dokumen Administrasi Keuangan	-			100 Persen	2.696.465.730			-	5. Pengembangan tata kelola pemerintahan yang terbuka dan responsive	Dinas Pariwisata dan Kebudayaan		3.346.426.760		
	2	22	01	2.02	0001	Penyediaan Gaji dan Tunjangan ASN					32 Orang/bulan	2.625.287.230	- Kab. Mamuju, Semua Kecamatan, Semua Kel/Desa	DANA TRANSFER UMUM-DANA ALOKASI UMUM	-	5. Pengembangan tata kelola pemerintahan yang terbuka dan responsive	Dinas Pariwisata dan Kebudayaan		3.240.000.000	DINAS PARIWISATA DAN KEBUDAYAAN	
	2	22	01	2.02	0003	Pelaksanaan Penatausahaan dan Pengujian/Verifikasi Keuangan SKPD					12 Dokumen	53.112.500	- Kab. Mamuju, Semua Kecamatan, Semua Kel/Desa	DANA TRANSFER UMUM-DANA ALOKASI UMUM	-	5. Pengembangan tata kelola pemerintahan yang terbuka dan responsive	Dinas Pariwisata dan Kebudayaan		93.170.000	DINAS PARIWISATA DAN KEBUDAYAAN	
	2	22	01	2.02	0007	Koordinasi dan Penyusunan Laporan Keuangan Bulanan/ Triwulanan/ Semesteran SKPD					12 Laporan	18.066.000	- Kab. Mamuju, Semua Kecamatan, Semua Kel/Desa	DANA TRANSFER UMUM-DANA ALOKASI UMUM	-	5. Pengembangan tata kelola pemerintahan yang terbuka dan responsive	Dinas Pariwisata dan Kebudayaan		13.256.760	DINAS PARIWISATA DAN KEBUDAYAAN	
	2	22	01	2.03		Administrasi Barang Milik Daerah pada Perangkat Daerah	Persentase Pemeliharaan Barang Milik Daerah Penunjang Urusan Pemerintah Daerah	-			1 Orang	4.146.000			-	5. Pengembangan tata kelola pemerintahan yang terbuka dan responsive	Dinas Pariwisata dan Kebudayaan		7.554.756		
	2	22	01	2.03	0006	Penatausahaan Barang Milik Daerah pada SKPD															

No	Kode					Urusan / Bidang Urusan / Program / Kegiatan / Sub Kegiatan	Indikator Program / Kegiatan / Sub Kegiatan	Target Akhir Periode Renstra OPD	Realisasi Capaian RENJA OPD Tahun 2022	Prakiraan Capaian Target RENJA OPD Tahun 2023	Capaian Kinerja Dan Kerangka Pendanaan					Kelompok Sasaran	Prakiraan Maju Rencana Tahun 2023		Perangkat Daerah Penanggung Jawab		
											Target 2024	Pagu Indikatif (Rp)	Lokasi	Sumber Dana	Prioritas		Target	Pagu Indikatif (Rp)			
															Nasional					Daerah	
1	2	3	4	5	6	7	8	9	10	11	12	13	14	15	16	17					
						Jumlah Laporan Penatausahaan Barang Milik Daerah pada SKPD					1 Laporan	4.146.000	- Kab. Mamuju, Semua Kecamatan, Semua Kel/Desa	DANA TRANSFER UMUM-DANA ALOKASI UMUM	-	5. Pengembangan tata kelola pemerintahan yang terbuka dan responsive	Dinas Pariwisata dan Kebudayaan		7.554.756	DINAS PARIWISATA DAN KEBUDAYAAN	
	2	22	01	2.06		Administrasi Umum Perangkat Daerah	Persentase Dokumen Administrasi Umum Perangkat Daerah	-			100 Persen	57.142.800			-	5. Pengembangan tata kelola pemerintahan yang terbuka dan responsive	Dinas Pariwisata dan Kebudayaan	-	369.006.413		
	2	22	01	2.06	0004	Penyediaan Bahan Logistik Kantor															
						Jumlah Paket Bahan Logistik Kantor yang Disediakan					1 Paket	20.046.000	- Kab. Mamuju, Semua Kecamatan, Semua Kel/Desa	DANA TRANSFER UMUM-DANA ALOKASI UMUM	-	5. Pengembangan tata kelola pemerintahan yang terbuka dan responsive	Dinas Pariwisata dan Kebudayaan		93.170.000	DINAS PARIWISATA DAN KEBUDAYAAN	
	2	22	01	2.06	0005	Penyediaan Barang Cetak dan Penggandaan															
						Jumlah Paket Barang Cetak dan Penggandaan yang Disediakan					1 Paket	2.298.000	- Kab. Mamuju, Semua Kecamatan, Semua Kel/Desa	DANA TRANSFER UMUM-DANA ALOKASI UMUM	-	5. Pengembangan tata kelola pemerintahan yang terbuka dan responsive	Dinas Pariwisata dan Kebudayaan		20.226.775	DINAS PARIWISATA DAN KEBUDAYAAN	
	2	22	01	2.06	0006	Penyediaan Bahan Bacaan dan Peraturan Perundang-undangan															
						Jumlah Dokumen Bahan Bacaan dan Peraturan Perundang-Undangan yang Disediakan					1 Dokumen	1.260.000	- Kab. Mamuju, Semua Kecamatan, Semua Kel/Desa	DANA TRANSFER UMUM-DANA ALOKASI UMUM	-	5. Pengembangan tata kelola pemerintahan yang terbuka dan responsive	Dinas Pariwisata dan Kebudayaan		10.980.750	DINAS PARIWISATA DAN KEBUDAYAAN	
	2	22	01	2.06	0008	Fasilitasi Kunjungan Tamu															
						Jumlah Laporan Fasilitasi Kunjungan Tamu					1 Laporan	3.960.000	- Kab. Mamuju, Semua Kecamatan, Semua Kel/Desa	DANA TRANSFER UMUM-DANA ALOKASI UMUM	-	5. Pengembangan tata kelola pemerintahan yang terbuka dan responsive	Dinas Pariwisata dan Kebudayaan		33.275.000	DINAS PARIWISATA DAN KEBUDAYAAN	
	2	22	01	2.06	0009	Penyelenggaraan Rapat Koordinasi dan Konsultasi SKPD															
						Jumlah Laporan Penyelenggaraan Rapat Koordinasi dan Konsultasi SKPD					1 Laporan	29.578.800	- Kab. Mamuju, Semua Kecamatan, Semua Kel/Desa	DANA TRANSFER UMUM-DANA ALOKASI UMUM	-	5. Pengembangan tata kelola pemerintahan yang terbuka dan responsive	Dinas Pariwisata dan Kebudayaan		211.353.888	DINAS PARIWISATA DAN KEBUDAYAAN	
	2	22	01	2.07		Pengadaan Barang Milik Daerah Penunjang Urusan Pemerintah Daerah	Persentase Dokumen Administrasi Pengadaan Barang Milik Daerah	-			100 Persen	16.356.000			-	5. Pengembangan tata kelola pemerintahan yang terbuka dan responsive	Dinas Pariwisata dan Kebudayaan	-	149.686.680		
	2	22	01	2.07	0005	Pengadaan Mebel															
						Jumlah Paket Mebel yang Disediakan					1 Unit	4.356.000	- Kab. Mamuju, Semua Kecamatan, Semua Kel/Desa	DANA TRANSFER UMUM-DANA ALOKASI UMUM	-	5. Pengembangan tata kelola pemerintahan yang terbuka dan responsive	Dinas Pariwisata dan Kebudayaan		51.243.500	DINAS PARIWISATA DAN KEBUDAYAAN	
	2	22	01	2.07	0006	Pengadaan Peralatan dan Mesin Lainnya															
						Jumlah Unit Peralatan dan Mesin Lainnya yang Disediakan					1 Unit	12.000.000	- Kab. Mamuju, Semua Kecamatan, Semua Kel/Desa	DANA TRANSFER UMUM-DANA ALOKASI UMUM	-	4. Penguatan pertumbuhan ekonomi daerah yang inklusif	Dinas Pariwisata dan Kebudayaan		98.443.180	DINAS PARIWISATA DAN KEBUDAYAAN	
	2	22	01	2.08		Penyediaan Jasa Penunjang Urusan Pemerintahan Daerah	Persentase Ketersediaan Jasa Penunjang Urusan Pemerintahan Daerah	-			100 Persen	111.171.700			-	4. Penguatan pertumbuhan ekonomi daerah yang inklusif	Dinas Pariwisata dan Kebudayaan	-	196.337.043		
	2	22	01	2.08	0002	Penyediaan Jasa Komunikasi, Sumber Daya Air dan Listrik															

No	Kode					Urusan / Bidang Urusan / Program / Kegiatan / Sub Kegiatan	Indikator Program / Kegiatan / Sub Kegiatan	Target Akhir Periode Renstra OPD	Realisasi Capaian RENJA OPD Tahun 2022	Prakiraan Capaian Target RENJA OPD Tahun 2023	Capaian Kinerja Dan Kerangka Pendanaan					Kelompok Sasaran	Prakiraan Maju Rencana Tahun 2023		Perangkat Daerah Penanggung Jawab	
											Target 2024	Pagu Indikatif (Rp)	Lokasi	Sumber Dana	Prioritas		Target	Pagu Indikatif (Rp)		
															Nasional					Daerah
1	2	3	4	5	6	7	8	9	10	11	12	13	14	15	16	17				
						Jumlah Laporan Penyediaan Jasa Komunikasi, Sumber Daya Air dan Listrik yang Disediakan					3 Laporan	51.171.700	- Kab. Mamuju, Semua Kecamatan, Semua Kel/Desa	DANA TRANSFER UMUM-DANA ALOKASI UMUM	-	4. Penguatan pertumbuhan ekonomi daerah yang inklusif	Dinas Pariwisata dan Kebudayaan		95.545.737	DINAS PARIWISATA DAN KEBUDAYAAN
	2	22	01	2.08	0004	Penyediaan Jasa Pelayanan Umum Kantor														
						Jumlah Laporan Penyediaan Jasa Pelayanan Umum Kantor yang Disediakan					1 Laporan	60.000.000	- Kab. Mamuju, Semua Kecamatan, Semua Kel/Desa	DANA TRANSFER UMUM-DANA ALOKASI UMUM	-	4. Penguatan pertumbuhan ekonomi daerah yang inklusif	Dinas Pariwisata dan Kebudayaan		100.791.306	DINAS PARIWISATA DAN KEBUDAYAAN
	2	22	01	2.09		Pemeliharaan Barang Milik Daerah Penunjang Urusan Pemerintahan Daerah	Persentase Barang Milik Daerah Yang Terpelihara	-			100 Persen	44.680.010			-	4. Penguatan pertumbuhan ekonomi daerah yang inklusif	Dinas Pariwisata dan Kebudayaan	-	128.108.750	
	2	22	01	2.09	0002	Penyediaan Jasa Pemeliharaan, Biaya Pemeliharaan, Pajak dan Perizinan Kendaraan Dinas Operasional atau Lapangan														
						Jumlah Kendaraan Dinas Operasional atau Lapangan yang Dipelihara dan Dibayarkan Pajak dan Perizinannya					11 Unit	30.415.000	- Kab. Mamuju, Semua Kecamatan, Semua Kel/Desa	DANA TRANSFER UMUM-DANA ALOKASI UMUM	-	4. Penguatan pertumbuhan ekonomi daerah yang inklusif	Dinas Pariwisata dan Kebudayaan		58.564.000	DINAS PARIWISATA DAN KEBUDAYAAN
	2	22	01	2.09	0006	Pemeliharaan Peralatan dan Mesin Lainnya														
						Jumlah Peralatan dan Mesin Lainnya yang Dipelihara					11 Unit	1.617.510	- Kab. Mamuju, Semua Kecamatan, Semua Kel/Desa	DANA TRANSFER UMUM-DANA ALOKASI UMUM	-	4. Penguatan pertumbuhan ekonomi daerah yang inklusif	Dinas Pariwisata dan Kebudayaan		10.980.750	DINAS PARIWISATA DAN KEBUDAYAAN
	2	22	01	2.09	0009	Pemeliharaan/Rehabilitasi Gedung Kantor dan Bangunan Lainnya														
						Jumlah Gedung Kantor dan Bangunan Lainnya yang Dipelihara/Direhabilitasi					3 Unit	12.647.500	- Kab. Mamuju, Semua Kecamatan, Semua Kel/Desa	DANA TRANSFER UMUM-DANA ALOKASI UMUM	-	4. Penguatan pertumbuhan ekonomi daerah yang inklusif	Dinas Pariwisata dan Kebudayaan		58.564.000	DINAS PARIWISATA DAN KEBUDAYAAN
112	2	22	02			PROGRAM PENGEMBANGAN KEBUDAYAAN	Jumlah Event Kesenian dan Kebudayaan Yang Disiapkan	-			100 Persen	75.000.000			-			-	520.000.000	
	2	22	02	2.01		Pengelolaan Kebudayaan yang Masyarakat Pelakunya dalam Daerah Kabupaten/Kota	Presentase Pengelolaan Kebudayaan Yang Masyarakat Pelakunya Dalam Daerah Kab/Kota	-			100 Persen	54.480.000			-	4. Penguatan pertumbuhan ekonomi daerah yang inklusif	-	-	370.000.000	
	2	22	02	2.01	0001	Pelindungan, Pengembangan, Pemanfaatan Objek Pemajuan Kebudayaan														
						Jumlah Objek Pemajuan Kebudayaan yang Dilakukan Pelindungan, Pengembangan, Pemanfaatan					1 Objek	6.130.000	- Kab. Mamuju, Semua Kecamatan, Semua Kel/Desa	DANA TRANSFER UMUM-DANA ALOKASI UMUM	-	4. Penguatan pertumbuhan ekonomi daerah yang inklusif	-		170.000.000	DINAS PARIWISATA DAN KEBUDAYAAN
	2	22	02	2.01	0002	Pembinaan Sumber Daya Manusia, Lembaga, dan Pranata Kebudayaan														
						Jumlah Peserta Pembinaan Sumber Daya Manusia, Lembaga, dan Pranata Kebudayaan					10 Orang	48.350.000	- Kab. Mamuju, Semua Kecamatan, Semua Kel/Desa	DANA TRANSFER UMUM-DANA ALOKASI UMUM	-	4. Penguatan pertumbuhan ekonomi daerah yang inklusif	-		200.000.000	DINAS PARIWISATA DAN KEBUDAYAAN
	2	22	02	2.02		Pelestarian Kesenian Tradisional yang Masyarakat Pelakunya dalam Daerah Kabupaten/Kota	Presentase Pelestarian Kesenian Tradisional Yang Masyarakat Pelakunya Dalam Daerah Kab/Kota	-			100 Persen	20.520.000			-	4. Penguatan pertumbuhan ekonomi daerah yang inklusif	-	-	150.000.000	
	2	22	02	2.02	0003	Pemberian Penghargaan kepada Pihak yang Berprestasi atau Berkontribusi Luar Biasa Sesuai dengan Prestasi dan Kontribusinya dalam Pemajuan Kebudayaan														
						Jumlah Orang/Lembaga yang Diberi Penghargaan untuk Mereka yang Berjasa dalam Pemajuan Kebudayaan					10 Sertifikat	20.520.000	- Kab. Mamuju, Semua Kecamatan, Semua Kel/Desa	DANA TRANSFER UMUM-DANA ALOKASI UMUM	-	4. Penguatan pertumbuhan ekonomi daerah yang inklusif	-		150.000.000	DINAS PARIWISATA DAN KEBUDAYAAN

No	Kode					Urusan / Bidang Urusan / Program / Kegiatan / Sub Kegiatan	Indikator Program / Kegiatan / Sub Kegiatan	Target Akhir Periode Renstra OPD	Realisasi Capaian RENJA OPD Tahun 2022	Prakiraan Capaian Target RENJA OPD Tahun 2023	Capaian Kinerja Dan Kerangka Pendanaan					Kelompok Sasaran	Prakiraan Maju Rencana Tahun 2023		Perangkat Daerah Penanggung Jawab		
											Target 2024	Pagu Indikatif (Rp)	Lokasi	Sumber Dana	Prioritas		Target	Pagu Indikatif (Rp)			
															Nasional					Daerah	
1	2	3	4	5	6	7	8	9	10	11	12	13	14	15	16	17					
113	2	22	03			PROGRAM PENGEMBANGAN KESENIAN TRADISIONAL	Jumlah Komunitas / Sanggar Kesenian Yang Difasilitasi	-			6 Kelompok	400.000.000						-	350.000.000		
	2	22	03	2.01		Pembinaan Kesenian yang Masyarakat Pelakunya dalam Daerah Kabupaten/Kota	Presentase Pembinaan Kesenian Yang Masyarakat Pelakunya Dalam Daerah Kab/Kota	-			100 Persen	400.000.000			-	4. Penguatan pertumbuhan ekonomi daerah yang inklusif	Komunitas / Sanggar Kesenian	-	350.000.000		
	2	22	03	2.01	0001	Peningkatan Pendidikan dan Pelatihan Sumber Daya Manusia Kesenian Tradisional															
							Jumlah Sumber Daya Manusia Kesenian Tradisional yang Mendapat Pendidikan dan Pelatihan (Ditingkatkan Kompetensinya)				10 Orang	50.000.000	- Kab. Mamuju, Semua Kecamatan, Semua Kel/Desa	DANA TRANSFER UMUM-DANA ALOKASI UMUM	-	4. Penguatan pertumbuhan ekonomi daerah yang inklusif	Komunitas / Sanggar Kesenian		150.000.000	DINAS PARIWISATA DAN KEBUDAYAAN	
	2	22	03	2.01	0003	Peningkatan Kapasitas Tata Kelola Lembaga Kesenian Tradisional															
							Jumlah Lembaga Kesenian Tradisional yang Ditingkatkan Kapasitasnya				6 Lembaga	350.000.000	- Kab. Mamuju, Semua Kecamatan, Semua Kel/Desa	DANA TRANSFER UMUM-DANA ALOKASI UMUM	-	4. Penguatan pertumbuhan ekonomi daerah yang inklusif	Komunitas / Sanggar Kesenian		200.000.000	DINAS PARIWISATA DAN KEBUDAYAAN	
114	2	22	04			PROGRAM PEMBINAAN SEJARAH	Presentase Pembinaan Pelestarian Sejarah Menuju Perkembangan Obyek Wisata Budaya	-			25 Persen	200.000.000						-	735.000.000		
	2	22	04	2.01		Pembinaan Sejarah Lokal dalam 1 (Satu) Daerah Kabupaten/Kota	Presentase Pembinaan Sejarah Lokal Dalam 1 (Satu) Daerah Kabupaten/Kota	-			100 Persen	200.000.000			-	4. Penguatan pertumbuhan ekonomi daerah yang inklusif	-	-	735.000.000		
	2	22	04	2.01	0001	Pemberdayaan Sumber Daya Manusia dan Lembaga Sejarah Lokal Kabupaten/Kota															
							Jumlah Sumber Daya Manusia dan Lembaga Sejarah Lokal Provinsi yang Diberdayakan				600 Orang	200.000.000	- Kab. Mamuju, Mamuju, Semua Kel/Desa	DANA TRANSFER UMUM-DANA ALOKASI UMUM	-	4. Penguatan pertumbuhan ekonomi daerah yang inklusif	-		735.000.000	DINAS PARIWISATA DAN KEBUDAYAAN	
115	2	22	05			PROGRAM PELESTARIAN DAN PENGELOLAAN CAGAR BUDAYA	Jumlah Kegiatan Pelestarian Cagar Budaya	-			15 Persen	28.456.000						-	122.000.000		
	2	22	05	2.01		Penetapan Cagar Budaya Peringkat Kabupaten/Kota	Presentase Penetapan Cagar Budaya Peringkat Kabupaten / Kota	-			100 Persen	28.456.000			-	4. Penguatan pertumbuhan ekonomi daerah yang inklusif	-	-	122.000.000		
	2	22	05	2.01	0001	Pendaftaran Objek Diduga Cagar Budaya															
							Jumlah Objek Diduga Cagar Budaya yang Didaftarkan				39 Objek	28.456.000	- Kab. Mamuju, Semua Kecamatan, Semua Kel/Desa	DANA TRANSFER UMUM-DANA ALOKASI UMUM	-	4. Penguatan pertumbuhan ekonomi daerah yang inklusif	-		122.000.000	DINAS PARIWISATA DAN KEBUDAYAAN	
116	2	22	06			PROGRAM PENGELOLAAN PERMUSEUMAN	Persentase Pengunjung Museum	-			5,3 Persen	34.544.000						-	25.000.000		
	2	22	06	2.01		Pengelolaan Museum Kabupaten/Kota	Presentase Pengelolaan Museum Kabupaten / Kota	-			100 Persen	34.544.000			-	4. Penguatan pertumbuhan ekonomi daerah yang inklusif	-	-	25.000.000		
	2	22	06	2.01	0004	Penyediaan dan Pemeliharaan Sarana dan Prasarana Museum															
							Jumlah Sarana dan Prasarana Museum yang Tersedia dan Terpelihara				1 Unit	34.544.000	- Kab. Mamuju, Semua Kecamatan, Semua Kel/Desa	DANA TRANSFER UMUM-DANA ALOKASI UMUM	-	4. Penguatan pertumbuhan ekonomi daerah yang inklusif	-		25.000.000	DINAS PARIWISATA DAN KEBUDAYAAN	
	3					URUSAN PEMERINTAHAN PILIHAN						1.841.552.290							2.405.000.000		
	3	26				URUSAN PEMERINTAHAN BIDANG PARIWISATA						1.841.552.290								2.405.000.000	
117	3	26	02			PROGRAM PENINGKATAN DAYA TARIK DESTINASI PARIWISATA	Kontribusi Sektor Pariwisata Terhadap PAD	-			2,5 Persen	1.075.000.000						-	1.900.000.000		

No	Kode					Urusan / Bidang Urusan / Program / Kegiatan / Sub Kegiatan	Indikator Program / Kegiatan / Sub Kegiatan	Target Akhir Periode Renstra OPD	Realisasi Capaian RENJA OPD Tahun 2022	Prakiraan Capaian Target RENJA OPD Tahun 2023	Capaian Kinerja Dan Kerangka Pendanaan					Kelompok Sasaran	Prakiraan Maju Rencana Tahun 2023		Perangkat Daerah Penanggung Jawab		
											Target 2024	Pagu Indikatif (Rp)	Lokasi	Sumber Dana	Prioritas		Target	Pagu Indikatif (Rp)			
															Nasional					Daerah	
1	2	3	4	5	6	7	8	9	10	11	12	13	14	15	16	17					
	3	26	02	2.03		Pengelolaan Destinasi Pariwisata Kabupaten/Kota	Persentase Pengelolaan Destinasi Pariwisata Kabupaten / Kota	-			100 Persen	1.075.000.000			-	4. Penguatan pertumbuhan ekonomi daerah yang inklusif	-	-	1.900.000.000		
	3	26	02	2.03	0003	Pengembangan Destinasi Pariwisata Kabupaten/Kota															
						Jumlah Destinasi Pariwisata Kabupaten/Kota yang Dikembangkan Sesuai dengan Tahapan Pengembangan (Rintisan, Berkembang, Pemantapan, Revitalisasi)					2 Lokasi	800.000.000	- Kab. Mamuju, Semua Kecamatan, Semua Kel/Desa	DANA TRANSFER UMUM-DANA ALOKASI UMUM	-	4. Penguatan pertumbuhan ekonomi daerah yang inklusif	-		50.000.000	DINAS PARIWISATA DAN KEBUDAYAAN	
	3	26	02	2.03	0004	Pengadaan/Pemeliharaan/Rehabilitasi Sarana dan Prasarana dalam Pengelolaan Destinasi Pariwisata Kabupaten/Kota															
						Jumlah Sarana dan Prasarana Pengelolaan Destinasi Pariwisata Kabupaten/Kota yang Tersedia dan Terpelihara					1 Unit	133.974.400	- Kab. Mamuju, Semua Kecamatan, Semua Kel/Desa	DANA TRANSFER UMUM-DANA ALOKASI UMUM	-	4. Penguatan pertumbuhan ekonomi daerah yang inklusif	-		50.000.000	DINAS PARIWISATA DAN KEBUDAYAAN	
	3	26	02	2.03	0006	Pemberdayaan Masyarakat dalam Pengelolaan Destinasi Pariwisata Kabupaten/Kota															
						Jumlah Laporan Hasil Pemberdayaan Masyarakat dalam Pengelolaan Destinasi Pariwisata Kabupaten/Kota					1 Laporan	117.775.600	- Kab. Mamuju, Semua Kecamatan, Semua Kel/Desa	DANA TRANSFER UMUM-DANA ALOKASI UMUM	-	4. Penguatan pertumbuhan ekonomi daerah yang inklusif	-		200.000.000	DINAS PARIWISATA DAN KEBUDAYAAN	
	3	26	02	2.03	0010	Monitoring dan Evaluasi Pengelolaan Destinasi Pariwisata Kabupaten/Kota															
						Jumlah Laporan Hasil Monitoring dan Evaluasi Pengelolaan Destinasi Pariwisata Kabupaten/Kota					1 Laporan	23.250.000	- Kab. Mamuju, Semua Kecamatan, Semua Kel/Desa	DANA TRANSFER UMUM-DANA ALOKASI UMUM	-	4. Penguatan pertumbuhan ekonomi daerah yang inklusif	-		1.600.000.000	DINAS PARIWISATA DAN KEBUDAYAAN	
118	3	26	03			PROGRAM PEMASARAN PARIWISATA	Persentase pertumbuhan jumlah wisatawan mancanegara per kebangsaan	-			40 Persen	391.552.290								505.000.000	
	3	26	03	2.01		Pemasaran Pariwisata Dalam dan Luar Negeri Daya Tarik, Destinasi dan Kawasan Strategis Pariwisata Kabupaten/Kota	Persentase Pemasaran Pariwisata Dalam dan Luar Negeri Daya Tarik, Destinasi dan Kawasan Strategis Pariwisata Kabupaten/Kota	-			40 Persen	391.552.290			-	4. Penguatan pertumbuhan ekonomi daerah yang inklusif	-	-	505.000.000		
	3	26	03	2.01	0004	Peningkatan Kerja Sama dan Kemitraan Pariwisata Dalam dan Luar Negeri															
						Jumlah Dokumen Kerja Sama dan Kemitraan Pariwisata Dalam dan Luar Negeri					1 Dokumen	191.552.290	- Kab. Mamuju, Semua Kecamatan, Semua Kel/Desa	DANA TRANSFER UMUM-DANA ALOKASI UMUM	-	4. Penguatan pertumbuhan ekonomi daerah yang inklusif	-		65.000.000	DINAS PARIWISATA DAN KEBUDAYAAN	
	3	26	03	2.01	0006	Fasilitasi Kegiatan Pemasaran Pariwisata Baik Dalam dan Luar Negeri Pariwisata Kabupaten/Kota															
						Jumlah Kegiatan Pemasaran Pariwisata Baik Dalam dan Luar Negeri					6 Kegiatan	150.000.000	- Kab. Mamuju, Semua Kecamatan, Semua Kel/Desa	DANA TRANSFER UMUM-DANA ALOKASI UMUM	-	4. Penguatan pertumbuhan ekonomi daerah yang inklusif	-		220.000.000	DINAS PARIWISATA DAN KEBUDAYAAN	
	3	26	03	2.01	0007	Penguatan Promosi Melalui Media Cetak, Elektronik, dan Media Lainnya Baik Dalam dan Luar Negeri															
						Jumlah Dokumen Hasil Penguatan Promosi Melalui Media Cetak, Elektronik, dan Media Lainnya Baik Dalam dan Luar Negeri					2 Promosi	50.000.000	- Kab. Mamuju, Semua Kecamatan, Semua Kel/Desa	DANA TRANSFER UMUM-DANA ALOKASI UMUM	-	4. Penguatan pertumbuhan ekonomi daerah yang inklusif	-		220.000.000	DINAS PARIWISATA DAN KEBUDAYAAN	
119	3	26	05			PROGRAM PENGEMBANGAN SUMBER DAYA PARIWISATA DAN EKONOMI KREATIF	Persentase pelaku EKRAF yang terfasilitasi untuk pengembangan kompetensi tingkat dasar	-			20 Persen	375.000.000								0	

No	Kode					Urusan / Bidang Urusan / Program / Kegiatan / Sub Kegiatan	Indikator Program / Kegiatan / Sub Kegiatan	Target Akhir Periode Renstra OPD	Realisasi Capaian RENJA OPD Tahun 2022	Prakiraan Capaian Target RENJA OPD Tahun 2023	Capaian Kinerja Dan Kerangka Pendanaan				Kelompok Sasaran	Prakiraan Maju Rencana Tahun 2023		Perangkat Daerah Penanggung Jawab			
											Target 2024	Pagu Indikatif (Rp)	Lokasi	Sumber Dana		Prioritas			Target	Pagu Indikatif (Rp)	
																Nasional	Daerah				
1	2	3	4	5	6	7	8	9	10	11	12	13	14	15	16	17					
	3	26	05	2.01		Pelaksanaan Peningkatan Kapasitas Sumber Daya Manusia Pariwisata dan Ekonomi Kreatif Tingkat Dasar	Presentase dan Peningkatan Kapasitas Sumber Daya Manusia Pariwisata dan Ekonomi Kreatif Tingkat Dasar	-			100 Persen	225.000.000			-	4. Penguatan pertumbuhan ekonomi daerah yang inklusif	-	-	0		
	3	26	05	2.01	0006	Fasilitasi Pengembangan Kompetensi Sumber Daya Manusia Ekonomi Kreatif															
						Jumlah SDM Ekonomi Kreatif yang Mengikuti Fasilitasi Pengembangan Kompetensi Sumber Daya Manusia Ekonomi Kreatif					20 Orang	200.000.000	- Kab. Mamuju, Semua Kecamatan, Semua Kel/Desa	DANA TRANSFER UMUM-DANA ALOKASI UMUM	-	4. Penguatan pertumbuhan ekonomi daerah yang inklusif	-	-	0	DINAS PARIWISATA DAN KEBUDAYAAN	
	3	26	05	2.01	0010	Fasilitasi Sertifikasi Kompetensi bagi Tenaga Kerja Bidang Pariwisata															
						Jumlah Orang yang Mengikuti Fasilitasi Sertifikasi Kompetensi bagi Tenaga Kerja Bidang Pariwisata					20 Orang	25.000.000	- Kab. Mamuju, Semua Kecamatan, Semua Kel/Desa	DANA TRANSFER UMUM-DANA ALOKASI UMUM	-	4. Penguatan pertumbuhan ekonomi daerah yang inklusif	-	-	0	DINAS PARIWISATA DAN KEBUDAYAAN	
	3	26	05	2.02		Pengembangan Kapasitas Pelaku Ekonomi Kreatif	Presentase Pengembangan Kapasitas Pelaku Ekonomi Kreatif	-			100 Persen	150.000.000			-	4. Penguatan pertumbuhan ekonomi daerah yang inklusif	-	-	0		
	3	26	05	2.02	0001	Pelatihan, Bimbingan Teknis, dan Pendampingan Ekonomi Kreatif															
						Jumlah Orang yang Mengikuti Pelatihan, Bimbingan Teknis, dan Pendampingan Ekonomi Kreatif					30 Orang	150.000.000	- Kab. Mamuju, Semua Kecamatan, Semua Kel/Desa	DANA TRANSFER UMUM-DANA ALOKASI UMUM	-	4. Penguatan pertumbuhan ekonomi daerah yang inklusif	-	-	0	DINAS PARIWISATA DAN KEBUDAYAAN	
						DINAS PERKEBUNAN															
	3					URUSAN PEMERINTAHAN PILIHAN															
						URUSAN PEMERINTAHAN BIDANG PERTANIAN															
	3	27				PROGRAM PENUNJANG URUSAN PEMERINTAHAN DAERAH KABUPATEN/KOTA															
120	3	27	01			Indeks Kualitas Penunjang Urusan Pemerintahan Daerah		-			100 Persen	3.462.509.040							-	3.517.760.466	
	3	27	01	2.01		Perencanaan, Penganggaran, dan Evaluasi Kinerja Perangkat Daerah	Persentase ketersediaan dok/laporan, perencanaan, penganggaran, dan evaluasi kinerja Perangkat Daerah	-			100 Persen	22.006.100			Meningkatkan Sumber Daya Manusia Yang Berkualitas Dan Berdaya Saing	5. Pengembangan tata kelola pemerintahan yang terbuka dan responsive	ASN Dinas Perkebunan	-	26.217.654		
	3	27	01	2.01	0001	Penyusunan Dokumen Perencanaan Perangkat Daerah															
						Jumlah Dokumen Perencanaan Perangkat Daerah					3 Dokumen	3.243.000	- Kab. Mamuju, Semua Kecamatan, Semua Kel/Desa	DANA TRANSFER UMUM-DANA ALOKASI UMUM	Meningkatkan Sumber Daya Manusia Yang Berkualitas Dan Berdaya Saing	5. Pengembangan tata kelola pemerintahan yang terbuka dan responsive	ASN Dinas Perkebunan	-	3.671.550	DINAS PERKEBUNAN	
	3	27	01	2.01	0002	Koordinasi dan Penyusunan Dokumen RKA-SKPD															
						Jumlah Dokumen RKA-SKPD dan Laporan Hasil Koordinasi Penyusunan Dokumen RKA-SKPD					0 Dokumen	3.631.000	-	DANA TRANSFER UMUM-DANA ALOKASI UMUM	Meningkatkan Sumber Daya Manusia Yang Berkualitas Dan Berdaya Saing	5. Pengembangan tata kelola pemerintahan yang terbuka dan responsive	ASN Dinas Perkebunan	-	5.318.725	DINAS PERKEBUNAN	
	3	27	01	2.01	0003	Koordinasi dan Penyusunan Dokumen Perubahan RKA-SKPD															
						Jumlah Dokumen Perubahan RKA-SKPD dan Laporan Hasil Koordinasi Penyusunan Dokumen Perubahan RKA-SKPD					1 Dokumen	3.821.800	- Kab. Mamuju, Mamuju, Semua Kel/Desa	DANA TRANSFER UMUM-DANA ALOKASI UMUM	Meningkatkan Sumber Daya Manusia Yang Berkualitas Dan Berdaya Saing	5. Pengembangan tata kelola pemerintahan yang terbuka dan responsive	ASN Dinas Perkebunan	-	4.253.750	DINAS PERKEBUNAN	
	3	27	01	2.01	0004	Koordinasi dan Penyusunan DPA-SKPD															
						Jumlah Dokumen DPA-SKPD dan Laporan Hasil Koordinasi Penyusunan Dokumen DPA-SKPD					1 Dokumen	2.832.800	- Kab. Mamuju, Mamuju, Semua Kel/Desa	DANA TRANSFER UMUM-DANA ALOKASI UMUM	Meningkatkan Sumber Daya Manusia Yang Berkualitas Dan Berdaya Saing	5. Pengembangan tata kelola pemerintahan yang terbuka dan responsive	ASN Dinas Perkebunan	-	3.954.450	DINAS PERKEBUNAN	

No	Kode					Urusan / Bidang Urusan / Program / Kegiatan / Sub Kegiatan	Indikator Program / Kegiatan / Sub Kegiatan	Target Akhir Periode Renstra OPD	Realisasi Capaian RENJA OPD Tahun 2022	Prakiraan Capaian Target RENJA OPD Tahun 2023	Capaian Kinerja Dan Kerangka Pendanaan					Kelompok Sasaran	Prakiraan Maju Rencana Tahun 2023		Perangkat Daerah Penanggung Jawab	
											Target 2024	Pagu Indikatif (Rp)	Lokasi	Sumber Dana	Prioritas		Target	Pagu Indikatif (Rp)		
															Nasional					Daerah
1	2	3	4	5	6	7	8	9	10	11	12	13	14	15	16	17				
	3	27	01	2.01	0005	Koordinasi dan Penyusunan Perubahan DPA- SKPD	Jumlah Dokumen Perubahan DPA-SKPD dan Laporan Hasil Koordinasi Penyusunan Dokumen Perubahan DPA-SKPD				1 Dokumen	3.766.500	- Kab. Mamuju, Mamuju, Semua Kel/Desa	DANA TRANSFER UMUM-DANA ALOKASI UMUM	Meningkatkan Sumber Daya Manusia Yang Berkualitas Dan Berdaya Saing	4. Penguatan pertumbuhan ekonomi daerah yang inklusif	ASN Dinas Perkebunan	2.812.231	DINAS PERKEBUNAN	
	3	27	01	2.01	0006	Koordinasi dan Penyusunan Laporan Capaian Kinerja dan Ikhtisar Realisasi Kinerja SKPD	Jumlah Laporan Capaian Kinerja dan Ikhtisar Realisasi Kinerja SKPD dan Laporan Hasil Koordinasi Penyusunan Laporan Capaian Kinerja dan Ikhtisar Realisasi Kinerja SKPD				1 Laporan	2.364.000	- Kab. Mamuju, Mamuju, Semua Kel/Desa	DANA TRANSFER UMUM-DANA ALOKASI UMUM	Meningkatkan Sumber Daya Manusia Yang Berkualitas Dan Berdaya Saing	4. Penguatan pertumbuhan ekonomi daerah yang inklusif	ASN Dinas Perkebunan	3.740.225	DINAS PERKEBUNAN	
	3	27	01	2.01	0007	Evaluasi Kinerja Perangkat Daerah	Jumlah Laporan Evaluasi Kinerja Perangkat Daerah				4 Laporan	2.347.000	- Kab. Mamuju, Mamuju, Semua Kel/Desa	DANA TRANSFER UMUM-DANA ALOKASI UMUM	Meningkatkan Sumber Daya Manusia Yang Berkualitas Dan Berdaya Saing	4. Penguatan pertumbuhan ekonomi daerah yang inklusif	ASN Dinas Perkebunan	2.466.723	DINAS PERKEBUNAN	
	3	27	01	2.02		Administrasi Keuangan Perangkat Daerah	Persentase ketersediaan dokumen administrasi Keuangan Perangkat Daerah	-			100 Persen	3.245.248.540			Meningkatkan Sumber Daya Manusia Yang Berkualitas Dan Berdaya Saing	5. Pengembangan tata kelola pemerintahan yang terbuka dan responsive	ASN Dinas Perkebunan	-	3.292.959.475	
	3	27	01	2.02	0001	Penyediaan Gaji dan Tunjangan ASN	Jumlah Orang yang Menerima Gaji dan Tunjangan ASN				52 Orang/bulan	3.114.122.540	- Kab. Mamuju, Mamuju, Semua Kel/Desa	DANA TRANSFER UMUM-DANA ALOKASI UMUM	Meningkatkan Sumber Daya Manusia Yang Berkualitas Dan Berdaya Saing	5. Pengembangan tata kelola pemerintahan yang terbuka dan responsive	ASN Dinas Perkebunan	3.218.063.791	DINAS PERKEBUNAN	
	3	27	01	2.02	0002	Penyediaan Administrasi Pelaksanaan Tugas ASN	Jumlah Dokumen Hasil Penyediaan Administrasi Pelaksanaan Tugas ASN				1 Dokumen	5.671.000	- Kab. Mamuju, Mamuju, Semua Kel/Desa	DANA TRANSFER UMUM-DANA ALOKASI UMUM	Meningkatkan Sumber Daya Manusia Yang Berkualitas Dan Berdaya Saing	5. Pengembangan tata kelola pemerintahan yang terbuka dan responsive	ASN Dinas Perkebunan	5.373.050	DINAS PERKEBUNAN	
	3	27	01	2.02	0003	Pelaksanaan Penatausahaan dan Pengujian/Verifikasi Keuangan SKPD	Jumlah Dokumen Penatausahaan dan Pengujian/Verifikasi Keuangan SKPD				1 Dokumen	69.663.000	- Kab. Mamuju, Mamuju, Semua Kel/Desa	DANA TRANSFER UMUM-DANA ALOKASI UMUM	Meningkatkan Sumber Daya Manusia Yang Berkualitas Dan Berdaya Saing	5. Pengembangan tata kelola pemerintahan yang terbuka dan responsive	ASN Dinas Perkebunan	59.222.040	DINAS PERKEBUNAN	
	3	27	01	2.02	0007	Koordinasi dan Penyusunan Laporan Keuangan Bulanan/ Triwulanan/ Semesteran SKPD	Jumlah Laporan Keuangan Bulanan/ Triwulanan/ Semesteran SKPD dan Laporan Koordinasi Penyusunan Laporan Keuangan Bulanan/Triwulanan/Semesteran SKPD				1 Laporan	55.792.000	- Kab. Mamuju, Mamuju, Semua Kel/Desa	DANA TRANSFER UMUM-DANA ALOKASI UMUM	Meningkatkan Sumber Daya Manusia Yang Berkualitas Dan Berdaya Saing	5. Pengembangan tata kelola pemerintahan yang terbuka dan responsive	ASN Dinas Perkebunan	10.300.594	DINAS PERKEBUNAN	
	3	27	01	2.03		Administrasi Barang Milik Daerah pada Perangkat Daerah	Persentase pemeliharaan barang milik daerah penunjang urusan pemerintah daerah	-			100 Persen	3.218.000			Meningkatkan Sumber Daya Manusia Yang Berkualitas Dan Berdaya Saing	5. Pengembangan tata kelola pemerintahan yang terbuka dan responsive	ASN Dinas Perkebunan	-	9.731.350	
	3	27	01	2.03	0006	Penatausahaan Barang Milik Daerah pada SKPD	Jumlah Laporan Penatausahaan Barang Milik Daerah pada SKPD				1 Laporan	3.218.000	- Kab. Mamuju, Mamuju, Semua Kel/Desa	DANA TRANSFER UMUM-DANA ALOKASI UMUM	Meningkatkan Sumber Daya Manusia Yang Berkualitas Dan Berdaya Saing	5. Pengembangan tata kelola pemerintahan yang terbuka dan responsive	ASN Dinas Perkebunan	9.731.350	DINAS PERKEBUNAN	

No	Kode					Urusan / Bidang Urusan / Program / Kegiatan / Sub Kegiatan	Indikator Program / Kegiatan / Sub Kegiatan	Target Akhir Periode Renstra OPD	Realisasi Capaian RENJA OPD Tahun 2022	Prakiraan Capaian Target RENJA OPD Tahun 2023	Capaian Kinerja Dan Kerangka Pendanaan				Kelompok Sasaran	Prakiraan Maju Rencana Tahun 2023		Perangkat Daerah Penanggung Jawab				
											Target 2024	Pagu Indikatif (Rp)	Lokasi	Sumber Dana		Prioritas			Target	Pagu Indikatif (Rp)		
																Nasional	Daerah					
1	2	3	4	5	6	7	8	9	10	11	12	13	14	15	16	17						
	3	27	01	2.05		Administrasi Kepegawaian Perangkat Daerah	Persentase dokumen administrasi Kepegawaian Perangkat Daerah	-					100 Persen	4.082.000			Meningkatkan Sumber Daya Manusia Yang Berkualitas Dan Berdaya Saing	5. Pengembangan tata kelola pemerintahan yang terbuka dan responsive	ASN Dinas Perkebunan	-	3.172.375	
	3	27	01	2.05	0003	Pendataan dan Pengolahan Administrasi Kepegawaian																
						Jumlah Dokumen Pendataan dan Pengolahan Administrasi Kepegawaian							52 Dokumen	4.082.000	- Kab. Mamuju, Mamuju, Semua Kel/Desa	DANA TRANSFER UMUM-DANA ALOKASI UMUM	Meningkatkan Sumber Daya Manusia Yang Berkualitas Dan Berdaya Saing	5. Pengembangan tata kelola pemerintahan yang terbuka dan responsive	ASN Dinas Perkebunan		3.172.375	DINAS PERKEBUNAN
	3	27	01	2.06		Administrasi Umum Perangkat Daerah	Persentase pelayanan administrasi Umum Perangkat Daerah yang berkualitas	-					100 Persen	70.208.400			Meningkatkan Sumber Daya Manusia Yang Berkualitas Dan Berdaya Saing	5. Pengembangan tata kelola pemerintahan yang terbuka dan responsive	ASN Dinas Perkebunan	-	88.923.712	
	3	27	01	2.06	0002	Penyediaan Peralatan dan Perlengkapan Kantor																
						Jumlah Paket Peralatan dan Perlengkapan Kantor yang Disediakan							3 Paket	7.680.000	- Kab. Mamuju, Mamuju, Semua Kel/Desa	DANA TRANSFER UMUM-DANA ALOKASI UMUM	Meningkatkan Sumber Daya Manusia Yang Berkualitas Dan Berdaya Saing	5. Pengembangan tata kelola pemerintahan yang terbuka dan responsive	ASN Dinas Perkebunan		16.368.923	DINAS PERKEBUNAN
	3	27	01	2.06	0005	Penyediaan Barang Cetak dan Penggandaan																
						Jumlah Paket Barang Cetak dan Penggandaan yang Disediakan							2 Paket	2.268.000	- Kab. Mamuju, Mamuju, Semua Kel/Desa	DANA TRANSFER UMUM-DANA ALOKASI UMUM	Meningkatkan Sumber Daya Manusia Yang Berkualitas Dan Berdaya Saing	5. Pengembangan tata kelola pemerintahan yang terbuka dan responsive	ASN Dinas Perkebunan		5.535.369	DINAS PERKEBUNAN
	3	27	01	2.06	0009	Penyelenggaraan Rapat Koordinasi dan Konsultasi SKPD																
						Jumlah Laporan Penyelenggaraan Rapat Koordinasi dan Konsultasi SKPD							95 Laporan	60.260.400	- Kab. Mamuju, Mamuju, Semua Kel/Desa	DANA TRANSFER UMUM-DANA ALOKASI UMUM	Meningkatkan Sumber Daya Manusia Yang Berkualitas Dan Berdaya Saing	5. Pengembangan tata kelola pemerintahan yang terbuka dan responsive	ASN Dinas Perkebunan		67.019.420	DINAS PERKEBUNAN
	3	27	01	2.08		Penyediaan Jasa Penunjang Urusan Pemerintahan Daerah	Persentase ketersediaan jasa penunjang urusan pemerintah daerah	-					100 Persen	69.046.000			Meningkatkan Sumber Daya Manusia Yang Berkualitas Dan Berdaya Saing	5. Pengembangan tata kelola pemerintahan yang terbuka dan responsive	ASN Dinas Perkebunan	-	70.772.150	
	3	27	01	2.08	0002	Penyediaan Jasa Komunikasi, Sumber Daya Air dan Listrik																
						Jumlah Laporan Penyediaan Jasa Komunikasi, Sumber Daya Air dan Listrik yang Disediakan							5 Laporan	69.046.000	- Kab. Mamuju, Mamuju, Semua Kel/Desa	DANA TRANSFER UMUM-DANA ALOKASI UMUM	Meningkatkan Sumber Daya Manusia Yang Berkualitas Dan Berdaya Saing	5. Pengembangan tata kelola pemerintahan yang terbuka dan responsive	ASN Dinas Perkebunan		70.772.150	DINAS PERKEBUNAN
	3	27	01	2.09		Pemeliharaan Barang Milik Daerah Penunjang Urusan Pemerintahan Daerah	Persentase barang milik daerah penunjang urusan pemerintahan daerah dalam kondisi baik	-					100 Persen	48.700.000			Meningkatkan Sumber Daya Manusia Yang Berkualitas Dan Berdaya Saing	5. Pengembangan tata kelola pemerintahan yang terbuka dan responsive	ASN Dinas Perkebunan	-	25.983.750	
	3	27	01	2.09	0001	Penyediaan Jasa Pemeliharaan, Biaya Pemeliharaan, dan Pajak Kendaraan Perorangan Dinas atau Kendaraan Dinas Jabatan																
						Jumlah Kendaraan Perorangan Dinas atau Kendaraan Dinas Jabatan yang Dipelihara dan Dibayarkan Pajaknya							2 Unit	44.700.000	- Kab. Mamuju, Mamuju, Semua Kel/Desa	DANA TRANSFER UMUM-DANA ALOKASI UMUM	Meningkatkan Sumber Daya Manusia Yang Berkualitas Dan Berdaya Saing	5. Pengembangan tata kelola pemerintahan yang terbuka dan responsive	ASN Dinas Perkebunan		21.883.750	DINAS PERKEBUNAN
	3	27	01	2.09	0006	Pemeliharaan Peralatan dan Mesin Lainnya																
						Jumlah Peralatan dan Mesin Lainnya yang Dipelihara							2 Unit	4.000.000	- Kab. Mamuju, Mamuju, Semua Kel/Desa	DANA TRANSFER UMUM-DANA ALOKASI UMUM	Meningkatkan Sumber Daya Manusia Yang Berkualitas Dan Berdaya Saing	5. Pengembangan tata kelola pemerintahan yang terbuka dan responsive	ASN Dinas Perkebunan		4.100.000	DINAS PERKEBUNAN

No	Kode					Urusan / Bidang Urusan / Program / Kegiatan / Sub Kegiatan	Indikator Program / Kegiatan / Sub Kegiatan	Target Akhir Periode Renstra OPD	Realisasi Capaian RENJA OPD Tahun 2022	Prakiraan Capaian Target RENJA OPD Tahun 2023	Capaian Kinerja Dan Kerangka Pendanaan					Kelompok Sasaran	Prakiraan Maju Rencana Tahun 2023		Perangkat Daerah Penanggung Jawab	
											Target 2024	Pagu Indikatif (Rp)	Lokasi	Sumber Dana	Prioritas		Target	Pagu Indikatif (Rp)		
															Nasional					Daerah
1	2	3	4	5	6	7	8	9	10	11	12	13	14	15	16	17				
121	3	27	02			PROGRAM PENYEDIAAN DAN PENGEMBANGAN SARANA PERTANIAN	Persentase ketersediaan sarana perkebunan sesuai kebutuhan	-			95 Persen	129.881.170						-	112.750.000	
	3	27	02	2.01		Pengawasan Penggunaan Sarana Pertanian	Jumlah sarana pertanian yang tersedia	-			9 Jenis	129.881.170			Memperkuat Ketahanan Ekonomi Untuk Pertumbuhan Yang Berkualitas dan Berkeadilan	1.1.1. Meningkatkan Produksi dan Produktivitas Pertanian melalui dukungan Sarana dan Prasarana dan Prasarana 4. Penguatan pertumbuhan ekonomi daerah yang inklusif	Kelompok Tani	-	112.750.000	
	3	27	02	2.01	0001	Pengawasan Penggunaan Sarana Pendukung Pertanian Sesuai dengan Komoditas, Teknologi dan Spesifik Lokasi														
							Jumlah Pengawasan Penggunaan Sarana Pendukung Pertanian Sesuai dengan Komoditas, Teknologi dan Spesifik Lokasi				0 Laporan	104.881.170	-	DANA TRANSFER UMUM-DANA ALOKASI UMUM	Memperkuat Ketahanan Ekonomi Untuk Pertumbuhan Yang Berkualitas dan Berkeadilan	1.1.1. Meningkatkan Produksi dan Produktivitas Pertanian melalui dukungan Sarana dan Prasarana dan Prasarana 4. Penguatan pertumbuhan ekonomi daerah yang inklusif	Kelompok Tani		82.000.000	DINAS PERKEBUNAN
	3	27	02	2.01	0002	Pendampingan Penggunaan Sarana Pendukung Pertanian														
							Jumlah Pendampingan Penggunaan Sarana Pendukung Pertanian				1 Laporan	25.000.000	- Kab. Mamuju, Semua Kecamatan, Semua Kel/Desa	DANA TRANSFER UMUM-DANA ALOKASI UMUM	Memperkuat Ketahanan Ekonomi Untuk Pertumbuhan Yang Berkualitas dan Berkeadilan	4. Penguatan pertumbuhan ekonomi daerah yang inklusif	Kelompok Tani		30.750.000	DINAS PERKEBUNAN
122	3	27	03			PROGRAM PENYEDIAAN DAN PENGEMBANGAN PRASARANA PERTANIAN	Persentase ketersediaan prasarana perkebunan sesuai kebutuhan	-			95 Persen	70.475.900						-	92.250.000	
	3	27	03	2.01		Pengembangan Prasarana Pertanian	Jumlah data komoditas dan peta perkebunan	-			2 Dokumen	24.999.900			Memperkuat Ketahanan Ekonomi Untuk Pertumbuhan Yang Berkualitas dan Berkeadilan	MENINGKATKAN KEMANDIRIAN EKONOMI DAERAH 4. Penguatan pertumbuhan ekonomi daerah yang inklusif	Kelompok Tani	-	30.750.000	
	3	27	03	2.01	0003	Koordinasi dan Sinkronisasi Prasarana Pendukung Pertanian Lainnya														
							Jumlah Koordinasi dan Sinkronisasi Prasarana Pendukung Pertanian Lainnya				1 Laporan	24.999.900	- Kab. Mamuju, Semua Kecamatan, Semua Kel/Desa	DANA TRANSFER UMUM-DANA ALOKASI UMUM	Memperkuat Ketahanan Ekonomi Untuk Pertumbuhan Yang Berkualitas dan Berkeadilan	MENINGKATKAN KEMANDIRIAN EKONOMI DAERAH 4. Penguatan pertumbuhan ekonomi daerah yang inklusif	Kelompok Tani		30.750.000	DINAS PERKEBUNAN
	3	27	03	2.02		Pembangunan Prasarana Pertanian	Jumlah prasarana perkebunan yang disediakan	-			10 Unit	45.476.000			Memperkuat Infrastruktur Untuk Mendukung Pengembangan Ekonomi Dan Pelayanan Dasar	4. Penguatan pertumbuhan ekonomi daerah yang inklusif	Kelompok Tani	-	61.500.000	
	3	27	03	2.02	0003	Pembangunan, Rehabilitasi dan Pemeliharaan Jalan Usaha Tani														
							Jalan Usaha Tani yang Dibangun, Direhabilitasi dan Dipelihara				7 Unit	25.000.000	- Kab. Mamuju, Semua Kecamatan, Semua Kel/Desa	DANA TRANSFER UMUM-DANA ALOKASI UMUM	Memperkuat Infrastruktur Untuk Mendukung Pengembangan	4. Penguatan pertumbuhan ekonomi daerah yang inklusif	Kelompok Tani		30.750.000	DINAS PERKEBUNAN

No	Kode					Urusan / Bidang Urusan / Program / Kegiatan / Sub Kegiatan	Indikator Program / Kegiatan / Sub Kegiatan	Target Akhir Periode Renstra OPD	Realisasi Capaian RENJA OPD Tahun 2022	Prakiraan Capaian Target RENJA OPD Tahun 2023	Capaian Kinerja Dan Kerangka Pendanaan					Kelompok Sasaran	Prakiraan Maju Rencana Tahun 2023		Perangkat Daerah Penanggung Jawab	
											Target 2024	Pagu Indikatif (Rp)	Lokasi	Sumber Dana	Prioritas		Target	Pagu Indikatif (Rp)		
															Nasional					Daerah
1	2					3	4	5	6	7	8	9	10	11	12	13	14	15	16	17
	3	27	03	2.02	0009	Pembangunan, Rehabilitasi dan Pemeliharaan Prasarana Pertanian Lainnya	Jumlah Prasarana Pertanian Lainnya yang Dibangun, Direhabilitasi dan Dipelihara				2 Unit	20.476.000	- Kab. Mamuju, Semua Kecamatan, Semua Kel/Desa	DANA TRANSFER UMUM-DANA ALOKASI UMUM	Memperkuat Infrastruktur Untuk Mendukung Pengembangan Ekonomi Dan Pelayanan Dasar	4. Penguatan pertumbuhan ekonomi daerah yang inklusif	Kelompok Tani		30.750.000	DINAS PERKEBUNAN
123	3	27	05			PROGRAM PENGENDALIAN DAN PENANGGULANGAN BENCANA PERTANIAN	Persentase penurunan penyebaran OPT pada tanaman perkebunan	-			80 Persen	25.652.920						-	30.750.000	
	3	27	05	2.01		Pengendalian dan Penanggulangan Bencana Pertanian Kabupaten/Kota	Jumlah pengendalian OPT dan bencana alam	-			2 Dokumen	25.652.920			Memperkuat Ketahanan Ekonomi Untuk Pertumbuhan Yang Berkualitas dan Berkeadilan	MENINGKATKAN KEMANDIRIAN EKONOMI DAERAH	Kelompok Tani	-	30.750.000	
	3	27	05	2.01	0001	Pengendalian Organisme Pengganggu Tumbuhan (OPT) Tanaman Pangan, Hortikultura, dan Perkebunan	Jumlah Luas Serangan Organisme Pengganggu Tumbuhan (OPT) Tanaman Pangan, Hortikultura, dan Perkebunan yang Dikendalikan				10 Ha	25.652.920	- Kab. Mamuju, Semua Kecamatan, Semua Kel/Desa	DANA TRANSFER UMUM-DANA ALOKASI UMUM	Memperkuat Ketahanan Ekonomi Untuk Pertumbuhan Yang Berkualitas dan Berkeadilan	MENINGKATKAN KEMANDIRIAN EKONOMI DAERAH	Kelompok Tani		30.750.000	DINAS PERKEBUNAN
124	3	27	06			PROGRAM PERIZINAN USAHA PERTANIAN	Persentase perizinan usaha pertanian	-			80 Persen	20.361.000						-	15.375.000	
	3	27	06	2.01		Penerbitan Izin Usaha Pertanian yang Kegiatan Usahanya dalam Daerah Kabupaten/Kota	Jumlah Perizinan Usaha Perkebunan yang di fasilitasi	-			217 Dokumen	20.361.000			Memperkuat Ketahanan Ekonomi Untuk Pertumbuhan Yang Berkualitas dan Berkeadilan	4. Penguatan pertumbuhan ekonomi daerah yang inklusif	Kelompok Tani	-	15.375.000	
	3	27	06	2.01	0002	Penilaian Kelayakan dan Pemberian Pertimbangan Teknis Izin Usaha Pertanian	Jumlah Penilaian Kelayakan dan Pemberian Pertimbangan Teknis Izin Usaha Pertanian				201 Dokumen	20.361.000	- Kab. Mamuju, Semua Kecamatan, Semua Kel/Desa	DANA TRANSFER UMUM-DANA ALOKASI UMUM	Memperkuat Ketahanan Ekonomi Untuk Pertumbuhan Yang Berkualitas dan Berkeadilan	4. Penguatan pertumbuhan ekonomi daerah yang inklusif	Kelompok Tani		15.375.000	DINAS PERKEBUNAN
125	3	27	07			PROGRAM PENYULUHAN PERTANIAN	Persentase penyuluhan dan kelompok tani terbina	-			90 Persen	49.740.400						-	46.125.000	
	3	27	07	2.01		Pelaksanaan Penyuluhan Pertanian	Jumlah penyuluhan Pertanian	-			14 Unit	49.740.400			Memperkuat Ketahanan Ekonomi Untuk Pertumbuhan Yang Berkualitas dan Berkeadilan	4. Penguatan pertumbuhan ekonomi daerah yang inklusif	Kelompok Tani	-	46.125.000	
	3	27	07	2.01	0001	Peningkatan Kapasitas Kelembagaan Penyuluhan Pertanian di Kecamatan dan Desa	Jumlah Kelembagaan Penyuluhan Pertanian di Kecamatan dan Desa yang Ditingkatkan Kapasitasnya				5 Unit	25.000.400	- Kab. Mamuju, Semua Kecamatan, Semua Kel/Desa	DANA TRANSFER UMUM-DANA ALOKASI UMUM	Memperkuat Ketahanan Ekonomi Untuk Pertumbuhan Yang Berkualitas dan Berkeadilan	4. Penguatan pertumbuhan ekonomi daerah yang inklusif	Kelompok Tani		30.750.000	DINAS PERKEBUNAN
	3	27	07	2.01	0005	Pembentukan dan Penyelenggaraan Sekolah Lapang Kelompok Tani Tingkat Kabupaten/Kota	Jumlah Sekolah Lapang Kelompok Tani yang Terbentuk dan Beroperasi				3 Unit	24.740.000	- Kab. Mamuju, Semua Kecamatan,	DANA TRANSFER UMUM-DANA	Memperkuat Ketahanan Ekonomi Untuk	4. Penguatan pertumbuhan	Kelompok Tani		15.375.000	DINAS PERKEBUNAN

No	Kode					Urusan / Bidang Urusan / Program / Kegiatan / Sub Kegiatan	Indikator Program / Kegiatan / Sub Kegiatan	Target Akhir Periode Renstra OPD	Realisasi Capaian RENJA OPD Tahun 2022	Prakiraan Capaian Target RENJA OPD Tahun 2023	Capaian Kinerja Dan Kerangka Pendanaan				Kelompok Sasaran	Prakiraan Maju Rencana Tahun 2023		Perangkat Daerah Penanggung Jawab			
											Target 2024	Pagu Indikatif (Rp)	Lokasi	Sumber Dana		Prioritas			Target	Pagu Indikatif (Rp)	
																Nasional	Daerah				
1	2					3	4	5	6	7	8	9	10	11	12	13	14	15	16	17	
						DINAS TANAMAN PANGAN, HOLTIKULTURA, DAN PETERNAKAN							Semua Kel/Desa	ALOKASI UMUM	Pertumbuhan Yang Berkualitas dan Berkeadilan	ekonomi daerah yang inklusif					
											16.575.745.846								18.233.702.164		
						URUSAN PEMERINTAHAN PILIHAN					3.971.295.316								4.368.806.581		
						URUSAN PEMERINTAHAN BIDANG PERTANIAN					3.971.295.316								4.368.806.581		
126	3	27	01			PROGRAM PENUNJANG URUSAN PEMERINTAHAN DAERAH KABUPATEN/KOTA	Indeks Kualitas Penunjang Urusan Pemerintahan Daerah	-			100 Persen	811.535.332							-	892.688.866	
	3	27	01	2.01		Perencanaan, Penganggaran, dan Evaluasi Kinerja Perangkat Daerah	Persentase Ketersediaan Dokumen Perencanaan dan Evaluasi Kinerja Perangkat Daerah	-			100 Persen	27.439.800			Memperkuat Infrastruktur Untuk Mendukung Pengembangan Ekonomi Dan Pelayanan Dasar	MENINGKATKAN KEMANDIRIAN EKONOMI DAERAH	ASN	-	30.183.780		
	3	27	01	2.01	0002	Koordinasi dan Penyusunan Dokumen RKA-SKPD															
							Jumlah Dokumen RKA-SKPD dan Laporan Hasil Koordinasi Penyusunan Dokumen RKA-SKPD				1 Dokumen	7.470.000	- Kab. Mamuju, Semua Kecamatan, Semua Kel/Desa	DANA TRANSFER UMUM-DANA ALOKASI UMUM	Memperkuat Infrastruktur Untuk Mendukung Pengembangan Ekonomi Dan Pelayanan Dasar	MENINGKATKAN KEMANDIRIAN EKONOMI DAERAH	ASN		8.217.000	DINAS TANAMAN PANGAN, HOLTIKULTURA, DAN PETERNAKAN	
	3	27	01	2.01	0003	Koordinasi dan Penyusunan Dokumen Perubahan RKA-SKPD															
							Jumlah Dokumen Perubahan RKA-SKPD dan Laporan Hasil Koordinasi Penyusunan Dokumen Perubahan RKA-SKPD				1 Dokumen	7.604.000	- Kab. Mamuju, Semua Kecamatan, Semua Kel/Desa	DANA TRANSFER UMUM-DANA ALOKASI UMUM	Memperkuat Infrastruktur Untuk Mendukung Pengembangan Ekonomi Dan Pelayanan Dasar	1.1.1. Meningkatkan Produksi dan Produktivitas Pertanian melalui dukungan Sarana dan Prasarana	ASN		8.364.400	DINAS TANAMAN PANGAN, HOLTIKULTURA, DAN PETERNAKAN	
	3	27	01	2.01	0004	Koordinasi dan Penyusunan DPA-SKPD															
							Jumlah Dokumen DPA-SKPD dan Laporan Hasil Koordinasi Penyusunan Dokumen DPA-SKPD				1 Dokumen	5.215.000	- Kab. Mamuju, Semua Kecamatan, Semua Kel/Desa	DANA TRANSFER UMUM-DANA ALOKASI UMUM	Memperkuat Infrastruktur Untuk Mendukung Pengembangan Ekonomi Dan Pelayanan Dasar	4. Penguatan pertumbuhan ekonomi daerah yang inklusif	ASN		5.736.500	DINAS TANAMAN PANGAN, HOLTIKULTURA, DAN PETERNAKAN	
	3	27	01	2.01	0005	Koordinasi dan Penyusunan Perubahan DPA- SKPD															
							Jumlah Dokumen Perubahan DPA-SKPD dan Laporan Hasil Koordinasi Penyusunan Dokumen Perubahan DPA-SKPD				1 Dokumen	7.150.800	- Kab. Mamuju, Semua Kecamatan, Semua Kel/Desa	DANA TRANSFER UMUM-DANA ALOKASI UMUM	Memperkuat Infrastruktur Untuk Mendukung Pengembangan Ekonomi Dan Pelayanan Dasar	MENINGKATKAN KEMANDIRIAN EKONOMI DAERAH	ASN		7.865.880	DINAS TANAMAN PANGAN, HOLTIKULTURA, DAN PETERNAKAN	
	3	27	01	2.02		Administrasi Keuangan Perangkat Daerah	Persentase Ketersediaan Administrasi Keuangan Perangkat Daerah	-			100 Persen	212.669.000			Memperkuat Infrastruktur Untuk Mendukung Pengembangan Ekonomi Dan Pelayanan Dasar	1.1.1. Meningkatkan Produksi dan Produktivitas Pertanian melalui dukungan Sarana dan Prasarana	ASN	-	233.935.900		

No	Kode					Urusan / Bidang Urusan / Program / Kegiatan / Sub Kegiatan	Indikator Program / Kegiatan / Sub Kegiatan	Target Akhir Periode Renstra OPD	Realisasi Capaian RENJA OPD Tahun 2022	Prakiraan Capaian Target RENJA OPD Tahun 2023	Capaian Kinerja Dan Kerangka Pendanaan				Kelompok Sasaran	Prakiraan Maju Rencana Tahun 2023		Perangkat Daerah Penanggung Jawab		
											Target 2024	Pagu Indikatif (Rp)	Lokasi	Sumber Dana		Prioritas			Target	Pagu Indikatif (Rp)
																Nasional	Daerah			
1	2	3	4	5	6	7	8	9	10	11	12	13	14	15	16	17				
	3	27	01	2.02	0002	Penyediaan Administrasi Pelaksanaan Tugas ASN	Jumlah Dokumen Hasil Penyediaan Administrasi Pelaksanaan Tugas ASN				1 Dokumen	90.864.000	- Kab. Mamuju, Semua Kecamatan, Semua Kel/Desa	DANA TRANSFER UMUM-DANA ALOKASI UMUM	Memperkuat Infrastruktur Untuk Mendukung Pengembangan Ekonomi Dan Pelayanan Dasar	1.1.1. Meningkatkan Produksi dan Produktivitas Pertanian melalui dukungan Sarana dan Prasarana dan Prasarana 4. Penguatan pertumbuhan ekonomi daerah yang inklusif	ASN	99.950.400	DINAS TANAMAN PANGAN, HOLTIKULTURA, DAN PETERNAKAN	
	3	27	01	2.02	0003	Pelaksanaan Penatausahaan dan Pengujian/Verifikasi Keuangan SKPD	Jumlah Dokumen Penatausahaan dan Pengujian/Verifikasi Keuangan SKPD				1 Dokumen	92.928.000	- Kab. Mamuju, Semua Kecamatan, Semua Kel/Desa	DANA TRANSFER UMUM-DANA ALOKASI UMUM	Memperkuat Infrastruktur Untuk Mendukung Pengembangan Ekonomi Dan Pelayanan Dasar	1.1.1. Meningkatkan Produksi dan Produktivitas Pertanian melalui dukungan Sarana dan Prasarana dan Prasarana 4. Penguatan pertumbuhan ekonomi daerah yang inklusif	ASN	102.220.800	DINAS TANAMAN PANGAN, HOLTIKULTURA, DAN PETERNAKAN	
	3	27	01	2.02	0007	Koordinasi dan Penyusunan Laporan Keuangan Bulanan/ Triwulanan/ Semesteran SKPD	Jumlah Laporan Keuangan Bulanan/ Triwulanan/ Semesteran SKPD dan Laporan Koordinasi Penyusunan Laporan Keuangan Bulanan/Triwulanan/Semesteran SKPD				1 Laporan	28.877.000	- Kab. Mamuju, Semua Kecamatan, Semua Kel/Desa	DANA TRANSFER UMUM-DANA ALOKASI UMUM	Memperkuat Infrastruktur Untuk Mendukung Pengembangan Ekonomi Dan Pelayanan Dasar	1.1.1. Meningkatkan Produksi dan Produktivitas Pertanian melalui dukungan Sarana dan Prasarana dan Prasarana 4. Penguatan pertumbuhan ekonomi daerah yang inklusif	ASN	31.764.700	DINAS TANAMAN PANGAN, HOLTIKULTURA, DAN PETERNAKAN	
	3	27	01	2.03		Administrasi Barang Milik Daerah pada Perangkat Daerah	Persentase Administrasi Barang Milik Daerah Pada Perangkat Daerah	-			100 Persen	12.264.000			Memperkuat Infrastruktur Untuk Mendukung Pengembangan Ekonomi Dan Pelayanan Dasar	MENINGKATKAN KEMANDIRIAN EKONOMI DAERAH 4. Penguatan pertumbuhan ekonomi daerah yang inklusif	ASN	-	13.490.400	
	3	27	01	2.03	0006	Penatausahaan Barang Milik Daerah pada SKPD	Jumlah Laporan Penatausahaan Barang Milik Daerah pada SKPD				1 Laporan	12.264.000	- Kab. Mamuju, Semua Kecamatan, Semua Kel/Desa	DANA TRANSFER UMUM-DANA ALOKASI UMUM	Memperkuat Infrastruktur Untuk Mendukung Pengembangan Ekonomi Dan Pelayanan Dasar	MENINGKATKAN KEMANDIRIAN EKONOMI DAERAH 4. Penguatan pertumbuhan ekonomi daerah yang inklusif	ASN	13.490.400	DINAS TANAMAN PANGAN, HOLTIKULTURA, DAN PETERNAKAN	
	3	27	01	2.06		Administrasi Umum Perangkat Daerah	Persentase Ketersediaan Administrasi Umum Perangkat Daerah	-			100 Persen	311.884.316			Memperkuat Infrastruktur Untuk Mendukung Pengembangan Ekonomi Dan Pelayanan Dasar	1.1.1. Meningkatkan Produksi dan Produktivitas Pertanian melalui dukungan Sarana dan Prasarana dan Prasarana 4. Penguatan pertumbuhan ekonomi daerah yang inklusif	ASN	-	343.072.748	
	3	27	01	2.06	0002	Penyediaan Peralatan dan Perlengkapan Kantor														

No	Kode					Urusan / Bidang Urusan / Program / Kegiatan / Sub Kegiatan	Indikator Program / Kegiatan / Sub Kegiatan	Target Akhir Periode Renstra OPD	Realisasi Capaian RENJA OPD Tahun 2022	Prakiraan Capaian Target RENJA OPD Tahun 2023	Capaian Kinerja Dan Kerangka Pendanaan				Kelompok Sasaran	Prakiraan Maju Rencana Tahun 2023		Perangkat Daerah Penanggung Jawab		
											Target 2024	Pagu Indikatif (Rp)	Lokasi	Sumber Dana		Prioritas			Target	Pagu Indikatif (Rp)
																Nasional	Daerah			
1	2					3	4	5	6	7	8	9	10	11	12	13	14	15	16	17
							Jumlah Paket Peralatan dan Perlengkapan Kantor yang Disediakan				1 Paket	130.315.836	- Kab. Mamuju, Semua Kecamatan, Semua Kel/Desa	DANA TRANSFER UMUM-DANA ALOKASI UMUM	Memperkuat Infrastruktur Untuk Mendukung Pengembangan Ekonomi Dan Pelayanan Dasar	1.1.1. Meningkatkan Produksi dan Produktivitas Pertanian melalui dukungan Sarana dan Prasarana 4. Penguatan pertumbuhan ekonomi daerah yang inklusif	ASN		143.347.420	DINAS TANAMAN PANGAN, HOLTIKULTURA, DAN PETERNAKAN
	3	27	01	2.06	0004	Penyediaan Bahan Logistik Kantor														
							Jumlah Paket Bahan Logistik Kantor yang Disediakan				1 Paket	20.000.280	- Kab. Mamuju, Semua Kecamatan, Semua Kel/Desa	DANA TRANSFER UMUM-DANA ALOKASI UMUM	Memperkuat Infrastruktur Untuk Mendukung Pengembangan Ekonomi Dan Pelayanan Dasar	MENINGKATKAN KEMANDIRIAN EKONOMI DAERAH 4. Penguatan pertumbuhan ekonomi daerah yang inklusif	ASN		22.000.308	DINAS TANAMAN PANGAN, HOLTIKULTURA, DAN PETERNAKAN
	3	27	01	2.06	0005	Penyediaan Barang Cetak dan Penggandaan														
							Jumlah Paket Barang Cetak dan Penggandaan yang Disediakan				1 Paket	4.566.200	- Kab. Mamuju, Semua Kecamatan, Semua Kel/Desa	DANA TRANSFER UMUM-DANA ALOKASI UMUM	Memperkuat Infrastruktur Untuk Mendukung Pengembangan Ekonomi Dan Pelayanan Dasar	1.1.1. Meningkatkan Produksi dan Produktivitas Pertanian melalui dukungan Sarana dan Prasarana 4. Penguatan pertumbuhan ekonomi daerah yang inklusif	ASN		5.022.820	DINAS TANAMAN PANGAN, HOLTIKULTURA, DAN PETERNAKAN
	3	27	01	2.06	0009	Penyelenggaraan Rapat Koordinasi dan Konsultasi SKPD														
							Jumlah Laporan Penyelenggaraan Rapat Koordinasi dan Konsultasi SKPD				1 Laporan	157.002.000	- Kab. Mamuju, Semua Kecamatan, Semua Kel/Desa	DANA TRANSFER UMUM-DANA ALOKASI UMUM	Memperkuat Infrastruktur Untuk Mendukung Pengembangan Ekonomi Dan Pelayanan Dasar	MENINGKATKAN KEMANDIRIAN EKONOMI DAERAH 4. Penguatan pertumbuhan ekonomi daerah yang inklusif	ASN		172.702.200	DINAS TANAMAN PANGAN, HOLTIKULTURA, DAN PETERNAKAN
	3	27	01	2.08		Penyediaan Jasa Penunjang Urusan Pemerintahan Daerah	Persentase tersedianya jasa penunjang urusan pemerintahan daerah	-			100 Persen	148.362.816			Memperkuat Infrastruktur Untuk Mendukung Pengembangan Ekonomi Dan Pelayanan Dasar	MENINGKATKAN KEMANDIRIAN EKONOMI DAERAH 4. Penguatan pertumbuhan ekonomi daerah yang inklusif	ASN	-	163.199.098	
	3	27	01	2.08	0002	Penyediaan Jasa Komunikasi, Sumber Daya Air dan Listrik														
							Jumlah Laporan Penyediaan Jasa Komunikasi, Sumber Daya Air dan Listrik yang Disediakan				3 Laporan	89.562.816	- Kab. Mamuju, Semua Kecamatan, Semua Kel/Desa	DANA TRANSFER UMUM-DANA ALOKASI UMUM	Memperkuat Infrastruktur Untuk Mendukung Pengembangan Ekonomi Dan Pelayanan Dasar	MENINGKATKAN KEMANDIRIAN EKONOMI DAERAH 4. Penguatan pertumbuhan ekonomi daerah yang inklusif	ASN		98.519.098	DINAS TANAMAN PANGAN, HOLTIKULTURA, DAN PETERNAKAN
	3	27	01	2.08	0003	Penyediaan Jasa Peralatan dan Perlengkapan Kantor														
							Jumlah Laporan Penyediaan Jasa Peralatan dan Perlengkapan Kantor yang Disediakan				0 Laporan	58.800.000	-	DANA TRANSFER UMUM-DANA ALOKASI UMUM	Memperkuat Infrastruktur Untuk Mendukung Pengembangan Ekonomi Dan Pelayanan Dasar	1.1.1. Meningkatkan Produksi dan Produktivitas Pertanian melalui dukungan Sarana dan Prasarana 4. Penguatan	ASN		64.680.000	DINAS TANAMAN PANGAN, HOLTIKULTURA, DAN PETERNAKAN

No	Kode					Urusan / Bidang Urusan / Program / Kegiatan / Sub Kegiatan	Indikator Program / Kegiatan / Sub Kegiatan	Target Akhir Periode Renstra OPD	Realisasi Capaian RENJA OPD Tahun 2022	Prakiraan Capaian Target RENJA OPD Tahun 2023	Capaian Kinerja Dan Kerangka Pendanaan					Kelompok Sasaran	Prakiraan Maju Rencana Tahun 2023		Perangkat Daerah Penanggung Jawab		
											Target 2024	Pagu Indikatif (Rp)	Lokasi	Sumber Dana	Prioritas		Target	Pagu Indikatif (Rp)			
															Nasional					Daerah	
1	2	3	4	5	6	7	8	9	10	11	12	13	14	15	16	17					
												pertumbuhan ekonomi daerah yang inklusif									
	3	27	01	2.09		Pemeliharaan Barang Milik Daerah Penunjang Urusan Pemerintahan Daerah	Persentase Pemeliharaan Barang Milik Daerah	-				100 Persen	98.915.400			Memperkuat Infrastruktur Untuk Mendukung Pengembangan Ekonomi Dan Pelayanan Dasar	1.1.1. Meningkatkan Produksi dan Produktivitas Pertanian melalui dukungan Sarana dan Prasarana dan Prasarana 4. Penguatan pertumbuhan ekonomi daerah yang inklusif	ASN	-	108.806.940	
	3	27	01	2.09	0001	Penyediaan Jasa Pemeliharaan, Biaya Pemeliharaan, dan Pajak Kendaraan Perorangan Dinas atau Kendaraan Dinas Jabatan															
						Jumlah Kendaraan Perorangan Dinas atau Kendaraan Dinas Jabatan yang Dipelihara dan dibayarkan Pajaknya						4 Unit	97.652.000	- Kab. Mamuju, Semua Kecamatan, Semua Kel/Desa	DANA TRANSFER UMUM-DANA ALOKASI UMUM	Memperkuat Infrastruktur Untuk Mendukung Pengembangan Ekonomi Dan Pelayanan Dasar	1.1.1. Meningkatkan Produksi dan Produktivitas Pertanian melalui dukungan Sarana dan Prasarana dan Prasarana 4. Penguatan pertumbuhan ekonomi daerah yang inklusif	ASN		107.417.200	DINAS TANAMAN PANGAN, HOLTIKULTURA, DAN PETERNAKAN
	3	27	01	2.09	0009	Pemeliharaan/Rehabilitasi Gedung Kantor dan Bangunan Lainnya															
						Jumlah Gedung Kantor dan Bangunan Lainnya yang Dipelihara/Direhabilitasi						1 Unit	1.263.400	- Kab. Mamuju, Semua Kecamatan, Semua Kel/Desa	DANA TRANSFER UMUM-DANA ALOKASI UMUM	Memperkuat Infrastruktur Untuk Mendukung Pengembangan Ekonomi Dan Pelayanan Dasar	1.1.1. Meningkatkan Produksi dan Produktivitas Pertanian melalui dukungan Sarana dan Prasarana dan Prasarana 4. Penguatan pertumbuhan ekonomi daerah yang inklusif	ASN		1.389.740	DINAS TANAMAN PANGAN, HOLTIKULTURA, DAN PETERNAKAN
127	3	27	02			PROGRAM PENYEDIAAN DAN PENGEMBANGAN SARANA PERTANIAN	Rasio Ketersediaan Sarana Pertanian Sesuai Kebutuhan	-				100 Persen	987.864.760						-	1.086.651.236	
	3	27	02	2.01		Pengawasan Penggunaan Sarana Pertanian	Persentase Sarana Pertanian yang tersalurkan	-				100 Persen	368.864.760			Membangun Lingkungan Hidup, Meningkatkan Ketahanan Bencana Dan Perubahan Iklim	MENINGKATKAN KEMANDIRIAN EKONOMI DAERAH 4. Penguatan pertumbuhan ekonomi daerah yang inklusif	Kelompok Tani dan Masyarakat Veteriner	-	405.751.236	
	3	27	02	2.01	0001	Pengawasan Penggunaan Sarana Pendukung Pertanian Sesuai dengan Komoditas, Teknologi dan Spesifik Lokasi															
						Jumlah Pengawasan Penggunaan Sarana Pendukung Pertanian Sesuai dengan Komoditas, Teknologi dan Spesifik Lokasi						1 Laporan	31.805.000	- Kab. Mamuju, Semua Kecamatan, Semua Kel/Desa	DANA TRANSFER UMUM-DANA ALOKASI UMUM	Membangun Lingkungan Hidup, Meningkatkan Ketahanan Bencana Dan Perubahan Iklim	MENINGKATKAN KEMANDIRIAN EKONOMI DAERAH 4. Penguatan pertumbuhan ekonomi daerah yang inklusif	Kelompok Tani dan Masyarakat Veteriner		34.985.500	DINAS TANAMAN PANGAN, HOLTIKULTURA, DAN PETERNAKAN
	3	27	02	2.01	0002	Pendampingan Penggunaan Sarana Pendukung Pertanian															
						Jumlah Pendampingan Penggunaan Sarana Pendukung Pertanian						1 Laporan	337.059.760	- Kab. Mamuju, Semua Kecamatan, Semua Kel/Desa	DANA TRANSFER UMUM-DANA ALOKASI UMUM	Membangun Lingkungan Hidup, Meningkatkan Ketahanan	MENINGKATKAN KEMANDIRIAN EKONOMI DAERAH 4. Penguatan pertumbuhan	Kelompok Tani dan Masyarakat Veteriner		370.765.736	DINAS TANAMAN PANGAN, HOLTIKULTURA, DAN PETERNAKAN

No	Kode					Urusan / Bidang Urusan / Program / Kegiatan / Sub Kegiatan	Indikator Program / Kegiatan / Sub Kegiatan	Target Akhir Periode Renstra OPD	Realisasi Capaian RENJA OPD Tahun 2022	Prakiraan Capaian Target RENJA OPD Tahun 2023	Capaian Kinerja Dan Kerangka Pendanaan					Kelompok Sasaran	Prakiraan Maju Rencana Tahun 2023		Perangkat Daerah Penanggung Jawab	
											Target 2024	Pagu Indikatif (Rp)	Lokasi	Sumber Dana	Prioritas		Target	Pagu Indikatif (Rp)		
															Nasional					Daerah
1	2	3	4	5	6	7	8	9	10	11	12	13	14	15	16	17				
											Bencana Dan Perubahan Iklim	ekonomi daerah yang inklusif								
3	27	02	2.02		Pengelolaan Sumber Daya Genetik (SDG) Hewan, Tumbuhan, dan Mikro Organisme Kewenangan Kabupaten/Kota	Persentase pengadaan alat kesehatan hewan	-				100 Persen	49.339.000			Membangun Lingkungan Hidup, Meningkatkan Ketahanan Bencana Dan Perubahan Iklim	1.1.1. Meningkatkan Produksi dan Produktivitas Pertanian melalui dukungan Sarana dan Prasarana 4. Penguatan pertumbuhan ekonomi daerah yang inklusif	Kelompok Tani dan Masyarakat Veteriner	-	54.272.900	
3	27	02	2.02	0002	Peningkatan Kualitas SDG Hewan/Tanaman															
						Jumlah Pelaksanaan Peningkatan Kualitas SDG Hewan/Tanaman					1 Dokumen	20.339.000	- Kab. Mamuju, Semua Kecamatan, Semua Kel/Desa	DANA TRANSFER UMUM-DANA ALOKASI UMUM	Membangun Lingkungan Hidup, Meningkatkan Ketahanan Bencana Dan Perubahan Iklim	1.1.1. Meningkatkan Produksi dan Produktivitas Pertanian melalui dukungan Sarana dan Prasarana 4. Penguatan pertumbuhan ekonomi daerah yang inklusif	Kelompok Tani dan Masyarakat Veteriner		22.372.900	DINAS TANAMAN PANGAN, HOLTIKULTURA, DAN PETERNAKAN
3	27	02	2.02	0003	Pemanfaatan SDG Hewan/Tanaman															
						Jumlah Pemanfaatan SDG Hewan/Tanaman					1 Dokumen	29.000.000	- Kab. Mamuju, Semua Kecamatan, Semua Kel/Desa	DANA TRANSFER UMUM-DANA ALOKASI UMUM	Membangun Lingkungan Hidup, Meningkatkan Ketahanan Bencana Dan Perubahan Iklim	1.1.1. Meningkatkan Produksi dan Produktivitas Pertanian melalui dukungan Sarana dan Prasarana 4. Penguatan pertumbuhan ekonomi daerah yang inklusif	Kelompok Tani dan Masyarakat Veteriner		31.900.000	DINAS TANAMAN PANGAN, HOLTIKULTURA, DAN PETERNAKAN
3	27	02	2.06		Penyediaan Benih/Bibit Ternak dan Hijauan Pakan Ternak yang Sumbernya dalam 1 (Satu) Daerah Kabupaten/Kota Lain	Persentase Sarana Peternakan yang tersalurkan	-				100 Persen	569.661.000			Membangun Lingkungan Hidup, Meningkatkan Ketahanan Bencana Dan Perubahan Iklim	1.1.1. Meningkatkan Produksi dan Produktivitas Pertanian melalui dukungan Sarana dan Prasarana 4. Penguatan pertumbuhan ekonomi daerah yang inklusif	Kelompok Tani dan Masyarakat Veteriner	-	626.627.100	
3	27	02	2.06	0003	Pengadaan Bibit Ternak yang Sumbernya dari Daerah Kabupaten/Kota Lain															
						Jumlah bibit ternak yang sumbernya dari daerah kabupaten/kota lain					200 Ekor	569.661.000	- Kab. Mamuju, Semua Kecamatan, Semua Kel/Desa	DANA TRANSFER UMUM-DANA ALOKASI UMUM	Membangun Lingkungan Hidup, Meningkatkan Ketahanan Bencana Dan Perubahan Iklim	1.1.1. Meningkatkan Produksi dan Produktivitas Pertanian melalui dukungan Sarana dan Prasarana 4. Penguatan pertumbuhan ekonomi daerah yang inklusif	Kelompok Tani dan Masyarakat Veteriner		626.627.100	DINAS TANAMAN PANGAN, HOLTIKULTURA, DAN PETERNAKAN

No	Kode					Urusan / Bidang Urusan / Program / Kegiatan / Sub Kegiatan	Indikator Program / Kegiatan / Sub Kegiatan	Target Akhir Periode Renstra OPD	Realisasi Capaian RENJA OPD Tahun 2022	Prakiraan Capaian Target RENJA OPD Tahun 2023	Capaian Kinerja Dan Kerangka Pendanaan					Kelompok Sasaran	Prakiraan Maju Rencana Tahun 2023		Perangkat Daerah Penanggung Jawab	
											Target 2024	Pagu Indikatif (Rp)	Lokasi	Sumber Dana	Prioritas		Target	Pagu Indikatif (Rp)		
															Nasional					Daerah
1	2	3	4	5	6	7	8	9	10	11	12	13	14	15	16	17				
128	3	27	03			PROGRAM PENYEDIAAN DAN PENGEMBANGAN PRASARANA PERTANIAN	Rasio Keterediaan Prasarana Pertanian Sesuai Kebutuhan	-			100 Persen	1.971.233.200						-	2.168.738.253	
	3	27	03	2.01		Pengembangan Prasarana Pertanian	Persentase prasarana pertanian yang di kembangkan	-			100 Persen	186.171.200			Membangun Lingkungan Hidup, Meningkatkan Ketahanan Bencana Dan Perubahan Iklim	1.1.1. Meningkatkan Produksi dan Produktivitas Pertanian melalui dukungan Sarana dan Prasarana dan Prasarana 4. Penguatan pertumbuhan ekonomi daerah yang inklusif	Kelompok Tani dan Masyarakat Veteriner	-	205.170.053	
	3	27	03	2.01	0003	Koordinasi dan Sinkronisasi Prasarana Pendukung Pertanian Lainnya														
							Jumlah Koordinasi dan Sinkronisasi Prasarana Pendukung Pertanian Lainnya				1 Laporan	171.233.200	- Kab. Mamuju, Semua Kecamatan, Semua Kel/Desa	DANA TRANSFER UMUM-DANA ALOKASI UMUM	Membangun Lingkungan Hidup, Meningkatkan Ketahanan Bencana Dan Perubahan Iklim	1.1.1. Meningkatkan Produksi dan Produktivitas Pertanian melalui dukungan Sarana dan Prasarana dan Prasarana 4. Penguatan pertumbuhan ekonomi daerah yang inklusif	Kelompok Tani dan Masyarakat Veteriner		188.356.520	DINAS TANAMAN PANGAN, HOLTIKULTURA, DAN PETERNAKAN
	3	27	03	2.01	0015	Pengelolaan Lahan Pertanian Pangan Berkelanjutan/LP2B, Kawasan Pertanian Pangan Berkelanjutan/KP2B dan Lahan Cadangan Pertanian Pangan Berkelanjutan/LCP2B di Kabupaten/Kota														
							Lahan Pertanian Pangan Berkelanjutan/LP2B, Kawasan Pertanian Pangan Berkelanjutan/KP2B dan Lahan Cadangan Pertanian Pangan Berkelanjutan/LCP2B yang dikelola				1 Dokumen	14.938.000	- Kab. Mamuju, Semua Kecamatan, Semua Kel/Desa	DANA TRANSFER UMUM-DANA ALOKASI UMUM	Membangun Lingkungan Hidup, Meningkatkan Ketahanan Bencana Dan Perubahan Iklim	1.1.1. Meningkatkan Produksi dan Produktivitas Pertanian melalui dukungan Sarana dan Prasarana dan Prasarana 4. Penguatan pertumbuhan ekonomi daerah yang inklusif	Kelompok Tani dan Masyarakat Veteriner		16.813.533	DINAS TANAMAN PANGAN, HOLTIKULTURA, DAN PETERNAKAN
	3	27	03	2.02		Pembangunan Prasarana Pertanian	Persentase Pembangunan Prasarana Pertanian	-			100 Persen	1.785.062.000			Membangun Lingkungan Hidup, Meningkatkan Ketahanan Bencana Dan Perubahan Iklim	1.1.1. Meningkatkan Produksi dan Produktivitas Pertanian melalui dukungan Sarana dan Prasarana dan Prasarana 4. Penguatan pertumbuhan ekonomi daerah yang inklusif	Kelompok Tani dan Masyarakat Veteriner	-	1.963.568.200	
	3	27	03	2.02	0003	Pembangunan, Rehabilitasi dan Pemeliharaan Jalan Usaha Tani														
							Jalan Usaha Tani yang Dibangun, Direhabilitasi dan Dipelihara				12 Unit	1.343.685.000	- Kab. Mamuju, Semua Kecamatan, Semua Kel/Desa	DANA TRANSFER UMUM-DANA ALOKASI UMUM	Membangun Lingkungan Hidup, Meningkatkan Ketahanan Bencana Dan Perubahan Iklim	1.1.1. Meningkatkan Produksi dan Produktivitas Pertanian melalui dukungan Sarana dan Prasarana dan Prasarana 4. Penguatan pertumbuhan ekonomi daerah yang inklusif	Kelompok Tani dan Masyarakat Veteriner		1.478.053.500	DINAS TANAMAN PANGAN, HOLTIKULTURA, DAN PETERNAKAN
	3	27	03	2.02	0009	Pembangunan, Rehabilitasi dan Pemeliharaan Prasarana Pertanian Lainnya														

No	Kode					Urusan / Bidang Urusan / Program / Kegiatan / Sub Kegiatan	Indikator Program / Kegiatan / Sub Kegiatan	Target Akhir Periode Renstra OPD	Realisasi Capaian RENJA OPD Tahun 2022	Prakiraan Capaian Target RENJA OPD Tahun 2023	Capaian Kinerja Dan Kerangka Pendanaan				Kelompok Sasaran	Prakiraan Maju Rencana Tahun 2023		Perangkat Daerah Penanggung Jawab		
											Target 2024	Pagu Indikatif (Rp)	Lokasi	Sumber Dana		Prioritas			Target	Pagu Indikatif (Rp)
																Nasional	Daerah			
1	2	3	4	5	6	7	8	9	10	11	12	13	14	15	16	17				
						Jumlah Prasarana Pertanian Lainnya yang Dibangun, Direhabilitasi dan Dipelihara				5 Unit	333.000.000	- Kab. Mamuju, Semua Kecamatan, Semua Kel/Desa	DANA TRANSFER UMUM-DANA ALOKASI UMUM	Membangun Lingkungan Hidup, Meningkatkan Ketahanan Bencana Dan Perubahan Iklim	1.1.1. Meningkatkan Produksi dan Produktivitas Pertanian melalui dukungan Sarana dan Prasarana dan Prasarana 4. Penguatan pertumbuhan ekonomi daerah yang inklusif	Kelompok Tani dan Masyarakat Veteriner		366.300.000	DINAS TANAMAN PANGAN, HOLTIKULTURA, DAN PETERNAKAN	
	3	27	03	2.02	0010	Rehabilitasi dan Pemeliharaan Jaringan Irigasi Usaha Tani														
						Jumlah jaringan irigasi usaha tani yang direhabilitasi				1 Unit	11.377.000	- Kab. Mamuju, Semua Kecamatan, Semua Kel/Desa	DANA TRANSFER UMUM-DANA ALOKASI UMUM	Membangun Lingkungan Hidup, Meningkatkan Ketahanan Bencana Dan Perubahan Iklim	1.1.1. Meningkatkan Produksi dan Produktivitas Pertanian melalui dukungan Sarana dan Prasarana dan Prasarana 4. Penguatan pertumbuhan ekonomi daerah yang inklusif	Kelompok Tani dan Masyarakat Veteriner		12.514.700	DINAS TANAMAN PANGAN, HOLTIKULTURA, DAN PETERNAKAN	
	3	27	03	2.02	0015	Pembangunan, Rehabilitasi, Pemeliharaan dan operasionalisasi Rumah Potong Hewan														
						Jumlah rumah potong hewan yang dibangun, direhabilitasi dan dipelihara serta beroperasi				1 Unit	97.000.000	- Kab. Mamuju, Semua Kecamatan, Semua Kel/Desa	DANA TRANSFER UMUM-DANA ALOKASI UMUM	Membangun Lingkungan Hidup, Meningkatkan Ketahanan Bencana Dan Perubahan Iklim	1.1.1. Meningkatkan Produksi dan Produktivitas Pertanian melalui dukungan Sarana dan Prasarana dan Prasarana 4. Penguatan pertumbuhan ekonomi daerah yang inklusif	Kelompok Tani dan Masyarakat Veteriner		106.700.000	DINAS TANAMAN PANGAN, HOLTIKULTURA, DAN PETERNAKAN	
129	3	27	04			PROGRAM PENGENDALIAN KESEHATAN HEWAN DAN KESEHATAN MASYARAKAT VETERINER	Persentase Penurunan Kejadian Dan Jumlah Kasus Penyakit Hewan Menular	-		100 Persen	63.058.324							69.364.156		
	3	27	04	2.04		Penerapan dan Pengawasan Persyaratan Teknis Kesehatan Masyarakat Veteriner	Persentase Ternak Yang Terlayani	-		100 Persen	63.058.324			Membangun Lingkungan Hidup, Meningkatkan Ketahanan Bencana Dan Perubahan Iklim	1.1.1. Meningkatkan Produksi dan Produktivitas Pertanian melalui dukungan Sarana dan Prasarana dan Prasarana 4. Penguatan pertumbuhan ekonomi daerah yang inklusif	Kelompok Tani dan Masyarakat Veteriner		69.364.156		
	3	27	04	2.04	0002	Pengawasan Peredaran Hewan dan Produk Hewan														
						Jumlah Pengawasan Peredaran Hewan dan Produk Hewan				1 Laporan	63.058.324	- Kab. Mamuju, Semua Kecamatan, Semua Kel/Desa	DANA TRANSFER UMUM-DANA ALOKASI UMUM	Membangun Lingkungan Hidup, Meningkatkan Ketahanan Bencana Dan Perubahan Iklim	1.1.1. Meningkatkan Produksi dan Produktivitas Pertanian melalui dukungan Sarana dan Prasarana dan Prasarana 4. Penguatan pertumbuhan ekonomi daerah yang inklusif	Kelompok Tani dan Masyarakat Veteriner		69.364.156	DINAS TANAMAN PANGAN, HOLTIKULTURA, DAN PETERNAKAN	

No	Kode					Urusan / Bidang Urusan / Program / Kegiatan / Sub Kegiatan	Indikator Program / Kegiatan / Sub Kegiatan	Target Akhir Periode Renstra OPD	Realisasi Capaian RENJA OPD Tahun 2022	Prakiraan Capaian Target RENJA OPD Tahun 2023	Capaian Kinerja Dan Kerangka Pendanaan					Kelompok Sasaran	Prakiraan Maju Rencana Tahun 2023		Perangkat Daerah Penanggung Jawab	
											Target 2024	Pagu Indikatif (Rp)	Lokasi	Sumber Dana	Prioritas		Target	Pagu Indikatif (Rp)		
															Nasional					Daerah
1	2	3	4	5	6	7	8	9	10	11	12	13	14	15	16	17				
130	3	27	05			PROGRAM PENGENDALIAN DAN PENANGGULANGAN BENCANA PERTANIAN	Persentase Pengendalian Dan Penanggulangan Bencana Pertanian	-			100 Persen	40.156.600						-	44.172.260	
	3	27	05	2.01		Pengendalian dan Penanggulangan Bencana Pertanian Kabupaten/Kota	Persentase Pengendalian dan Penanggulangan Bencana Pertanian	-			100 Persen	40.156.600			Membangun Lingkungan Hidup, Meningkatkan Ketahanan Bencana Dan Perubahan Iklim	MENINGKATKAN KEMANDIRIAN EKONOMI DAERAH	Kelompok Tani dan Masyarakat Veteriner	-	44.172.260	
	3	27	05	2.01	0001	Pengendalian Organisme Pengganggu Tumbuhan (OPT) Tanaman Pangan, Hortikultura, dan Perkebunan														
						Jumlah Luas Serangan Organisme Pengganggu Tumbuhan (OPT) Tanaman Pangan, Hortikultura, dan Perkebunan yang Dikendalikan				100 Ha	11.063.000	- Kab. Mamuju, Semua Kecamatan, Semua Kel/Desa	DANA TRANSFER UMUM-DANA ALOKASI UMUM	Membangun Lingkungan Hidup, Meningkatkan Ketahanan Bencana Dan Perubahan Iklim	MENINGKATKAN KEMANDIRIAN EKONOMI DAERAH	Kelompok Tani dan Masyarakat Veteriner		12.169.300	DINAS TANAMAN PANGAN, HORTIKULTURA, DAN PETERNAKAN	
	3	27	05	2.01	0002	Penanganan Dampak Perubahan Iklim (DPI) Tanaman Pangan, Hortikultura, dan Perkebunan														
						Jumlah Area Terdampak Perubahan Iklim (DPI) Tanaman Pangan, Hortikultura, dan Perkebunan yang Ditangani				250 Ha	23.833.200	- Kab. Mamuju, Semua Kecamatan, Semua Kel/Desa	DANA TRANSFER UMUM-DANA ALOKASI UMUM	Membangun Lingkungan Hidup, Meningkatkan Ketahanan Bencana Dan Perubahan Iklim	MENINGKATKAN KEMANDIRIAN EKONOMI DAERAH	Kelompok Tani dan Masyarakat Veteriner		26.216.520	DINAS TANAMAN PANGAN, HORTIKULTURA, DAN PETERNAKAN	
	3	27	05	2.01	0006	Penanggulangan Pasca Bencana Alam Bidang Tanaman Pangan, Hortikultura dan Perkebunan														
						Jumlah penanggulangan pasca bencana alam bidang tanaman pangan, hortikultura dan perkebunan				1 Laporan	5.260.400	- Kab. Mamuju, Semua Kecamatan, Semua Kel/Desa	DANA TRANSFER UMUM-DANA ALOKASI UMUM	Membangun Lingkungan Hidup, Meningkatkan Ketahanan Bencana Dan Perubahan Iklim	MENINGKATKAN KEMANDIRIAN EKONOMI DAERAH	Kelompok Tani dan Masyarakat Veteriner		5.786.440	DINAS TANAMAN PANGAN, HORTIKULTURA, DAN PETERNAKAN	
131	3	27	06			PROGRAM PERIZINAN USAHA PERTANIAN	Persentase Perizinan Usaha Pertanian	-			100 Persen	7.448.000						-	8.192.800	
	3	27	06	2.03		Izin Usaha Pengecer (Toko, Retail, Sub Distributor) Obat Hewan	Persentase Jumlah Usaha yang diawasi	-			100 Persen	7.448.000			Meningkatkan Sumber Daya Manusia Yang Berkualitas Dan Berdaya Saing	1.1.1. Meningkatkan Produksi dan Produktivitas Pertanian melalui dukungan Sarana dan Prasarana	Kelompok Tani dan Masyarakat Veteriner	-	8.192.800	
	3	27	06	2.03	0002	Pengawasan Pelaksanaan Izin Usaha Pengecer Obat Hewan														
						Jumlah Izin Usaha Pengecer Obat Hewan yang Diawasi				1 Laporan	7.448.000	- Kab. Mamuju, Semua Kecamatan, Semua Kel/Desa	DANA TRANSFER UMUM-DANA ALOKASI UMUM	Meningkatkan Sumber Daya Manusia Yang Berkualitas Dan Berdaya Saing	1.1.1. Meningkatkan Produksi dan Produktivitas Pertanian melalui dukungan Sarana dan Prasarana	Kelompok Tani dan Masyarakat Veteriner		8.192.800	DINAS TANAMAN PANGAN, HORTIKULTURA, DAN PETERNAKAN	
132	3	27	07			PROGRAM PENYULUHAN PERTANIAN	Persentase Penyuluh Dan Kelompok Tani Terbina	-			100 Persen	89.999.100						-	98.999.010	

No	Kode					Urusan / Bidang Urusan / Program / Kegiatan / Sub Kegiatan	Indikator Program / Kegiatan / Sub Kegiatan	Target Akhir Periode Renstra OPD	Realisasi Capaian RENJA OPD Tahun 2022	Prakiraan Capaian Target RENJA OPD Tahun 2023	Capaian Kinerja Dan Kerangka Pendanaan				Kelompok Sasaran	Prakiraan Maju Rencana Tahun 2023		Perangkat Daerah Penanggung Jawab		
											Target 2024	Pagu Indikatif (Rp)	Lokasi	Sumber Dana		Prioritas			Target	Pagu Indikatif (Rp)
																Nasional	Daerah			
1	2	3	4	5	6	7	8	9	10	11	12	13	14	15	16	17				
	3	27	07	2.01		Pelaksanaan Penyuluhan Pertanian	PERSENTASE PELAKSANAAN PENYULUHAN PERTANIAN	-					Meningkatkan Sumber Daya Manusia Yang Berkualitas Dan Berdaya Saing	1.1.1. Meningkatkan Produksi dan Produktivitas Pertanian melalui dukungan Sarana dan Prasarana4. Penguatan pertumbuhan ekonomi daerah yang inklusif	Kelompok Tani dan Masyarakat Veteriner	-	98.999.010			
	3	27	07	2.01	0001	Peningkatan Kapasitas Kelembagaan Penyuluhan Pertanian di Kecamatan dan Desa														
						Jumlah Kelembagaan Penyuluhan Pertanian di Kecamatan dan Desa yang Ditingkatkan Kapasitasnya				5 Unit	34.999.100	- Kab. Mamuju, Semua Kecamatan, Semua Kel/Desa	DANA TRANSFER UMUM-DANA ALOKASI UMUM	Meningkatkan Sumber Daya Manusia Yang Berkualitas Dan Berdaya Saing	1.1.1. Meningkatkan Produksi dan Produktivitas Pertanian melalui dukungan Sarana dan Prasarana 4. Penguatan pertumbuhan ekonomi daerah yang inklusif	Kelompok Tani dan Masyarakat Veteriner		38.499.010	DINAS TANAMAN PANGAN, HOLTIKULTURA, DAN PETERNAKAN	
	3	27	07	2.01	0002	Pengembangan Kapasitas Kelembagaan Petani di Kecamatan dan Desa														
						Jumlah Kelembagaan Petani di Kecamatan dan Desa yang Ditingkatkan Kapasitasnya				2 Unit	55.000.000	- Kab. Mamuju, Semua Kecamatan, Semua Kel/Desa	DANA TRANSFER UMUM-DANA ALOKASI UMUM	Meningkatkan Sumber Daya Manusia Yang Berkualitas Dan Berdaya Saing	MENINGKATKAN KEMANDIRIAN EKONOMI DAERAH 4. Penguatan pertumbuhan ekonomi daerah yang inklusif	Kelompok Tani dan Masyarakat Veteriner		60.500.000	DINAS TANAMAN PANGAN, HOLTIKULTURA, DAN PETERNAKAN	
	X					NON URUSAN					12.604.450.530							13.864.895.583		
	X	XX				URUSAN PEMERINTAHAN BIDANG XX					12.604.450.530							13.864.895.583		
133	X	XX	01			PROGRAM PENUNJANG URUSAN PEMERINTAHAN DAERAH KABUPATEN/KOTA	Indeks Kualitas Penunjang Urusan Pemerintahan Daerah	-			100 Persen	12.604.450.530						-	13.864.895.583	
	X	XX	01	2.02		Administrasi Keuangan Perangkat Daerah	Persentase Ketersediaan Administrasi Keuangan Perangkat Daerah	-			100 Persen	12.604.450.530			Memperkuat Infrastruktur Untuk Mendukung Pengembangan Ekonomi Dan Pelayanan Dasar	1.1.1. Meningkatkan Produksi dan Produktivitas Pertanian melalui dukungan Sarana dan Prasarana 4. Penguatan pertumbuhan ekonomi daerah yang inklusif	-	-	13.864.895.583	
	X	XX	01	2.02	0001	Penyediaan Gaji dan Tunjangan ASN														
						Jumlah Orang yang Menerima Gaji dan Tunjangan ASN				149 Orang/bulan	12.604.450.530	- Kab. Mamuju, Semua Kecamatan, Semua Kel/Desa	DANA TRANSFER UMUM-DANA ALOKASI UMUM	Memperkuat Infrastruktur Untuk Mendukung Pengembangan Ekonomi Dan Pelayanan Dasar	1.1.1. Meningkatkan Produksi dan Produktivitas Pertanian melalui dukungan Sarana dan Prasarana 4. Penguatan pertumbuhan ekonomi daerah yang inklusif	-		13.864.895.583	DINAS TANAMAN PANGAN, HOLTIKULTURA, DAN PETERNAKAN	
						DINAS PERDAGANGAN					3.869.092.262							4.062.546.875		
	3					URUSAN PEMERINTAHAN PILIHAN					3.869.092.262							4.062.546.875		
	3	30				URUSAN PEMERINTAHAN BIDANG PERDAGANGAN					3.869.092.262							4.062.546.875		

No	Kode					Urusan / Bidang Urusan / Program / Kegiatan / Sub Kegiatan	Indikator Program / Kegiatan / Sub Kegiatan	Target Akhir Periode Renstra OPD	Realisasi Capaian RENJA OPD Tahun 2022	Prakiraan Capaian Target RENJA OPD Tahun 2023	Capaian Kinerja Dan Kerangka Pendanaan					Kelompok Sasaran	Prakiraan Maju Rencana Tahun 2023		Perangkat Daerah Penanggung Jawab	
											Target 2024	Pagu Indikatif (Rp)	Lokasi	Sumber Dana	Prioritas		Target	Pagu Indikatif (Rp)		
															Nasional					Daerah
1	2	3	4	5	6	7	8	9	10	11	12	13	14	15	16	17				
134	3	30	01			PROGRAM PENUNJANG URUSAN PEMERINTAHAN DAERAH KABUPATEN/KOTA	Persentase ketersediaan dokumen perencanaan dan evaluasi kinerja pembangunan, pemenuhan kebutuhan administrasi umum dan keuangan, peningkatan disiplin dan kapasitas Sumber daya aparatur	-			100 Persen	3.588.123.462						-	3.743.346.875	
	3	30	01	2.01		Perencanaan, Penganggaran, dan Evaluasi Kinerja Perangkat Daerah	Persentase Dokumen perencanaan, penganggaran dan evaluasi kinerja Perangkat Daerah	-			100 Persen	17.286.500			-	5. Pengembangan tata kelola pemerintahan yang terbuka dan responsive	Tercapainya target kinerja urusan Pemerintahan Daerah secara akuntabel	-	11.769.696	
	3	30	01	2.01	0001	Penyusunan Dokumen Perencanaan Perangkat Daerah														
						Jumlah Dokumen Perencanaan Perangkat Daerah					2 Dokumen	3.608.800	- Kab. Mamuju, Semua Kecamatan, Semua Kel/Desa	DANA TRANSFER UMUM-DANA ALOKASI UMUM	-	5. Pengembangan tata kelola pemerintahan yang terbuka dan responsive	Tercapainya target kinerja urusan Pemerintahan Daerah secara akuntabel		2.631.336	DINAS PERDAGANGAN
	3	30	01	2.01	0002	Koordinasi dan Penyusunan Dokumen RKA-SKPD														
						Jumlah Dokumen RKA-SKPD dan Laporan Hasil Koordinasi Penyusunan Dokumen RKA-SKPD					1 Dokumen	2.729.200	- Kab. Mamuju, Semua Kecamatan, Semua Kel/Desa	DANA TRANSFER UMUM-DANA ALOKASI UMUM	-	5. Pengembangan tata kelola pemerintahan yang terbuka dan responsive	Tercapainya target kinerja urusan Pemerintahan Daerah secara akuntabel		2.058.000	DINAS PERDAGANGAN
	3	30	01	2.01	0003	Koordinasi dan Penyusunan Dokumen Perubahan RKA-SKPD														
						Jumlah Dokumen Perubahan RKA-SKPD dan Laporan Hasil Koordinasi Penyusunan Dokumen Perubahan RKA-SKPD					1 Dokumen	2.311.700	- Kab. Mamuju, Semua Kecamatan, Semua Kel/Desa	DANA TRANSFER UMUM-DANA ALOKASI UMUM	-	5. Pengembangan tata kelola pemerintahan yang terbuka dan responsive	Tercapainya target kinerja urusan Pemerintahan Daerah secara akuntabel		2.058.000	DINAS PERDAGANGAN
	3	30	01	2.01	0004	Koordinasi dan Penyusunan DPA-SKPD														
						Jumlah Dokumen DPA-SKPD dan Laporan Hasil Koordinasi Penyusunan Dokumen DPA-SKPD					0 Dokumen	1.839.200	-	DANA TRANSFER UMUM-DANA ALOKASI UMUM	-	5. Pengembangan tata kelola pemerintahan yang terbuka dan responsive	Tercapainya target kinerja urusan Pemerintahan Daerah secara akuntabel		982.800	DINAS PERDAGANGAN
	3	30	01	2.01	0005	Koordinasi dan Penyusunan Perubahan DPA- SKPD														
						Jumlah Dokumen Perubahan DPA-SKPD dan Laporan Hasil Koordinasi Penyusunan Dokumen Perubahan DPA-SKPD					1 Dokumen	1.707.200	- Kab. Mamuju, Semua Kecamatan, Semua Kel/Desa	DANA TRANSFER UMUM-DANA ALOKASI UMUM	-	5. Pengembangan tata kelola pemerintahan yang terbuka dan responsive	Tercapainya target kinerja urusan Pemerintahan Daerah secara akuntabel		813.960	DINAS PERDAGANGAN
	3	30	01	2.01	0006	Koordinasi dan Penyusunan Laporan Capaian Kinerja dan Ikhtisar Realisasi Kinerja SKPD														
						Jumlah Laporan Capaian Kinerja dan Ikhtisar Realisasi Kinerja SKPD dan Laporan Hasil Koordinasi Penyusunan Laporan Capaian Kinerja dan Ikhtisar Realisasi Kinerja SKPD					3 Laporan	2.545.200	- Kab. Mamuju, Semua Kecamatan, Semua Kel/Desa	DANA TRANSFER UMUM-DANA ALOKASI UMUM	-	5. Pengembangan tata kelola pemerintahan yang terbuka dan responsive	Tercapainya target kinerja urusan Pemerintahan Daerah secara akuntabel		1.568.700	DINAS PERDAGANGAN
	3	30	01	2.01	0007	Evaluasi Kinerja Perangkat Daerah														
						Jumlah Laporan Evaluasi Kinerja Perangkat Daerah					3 Laporan	2.545.200	- Kab. Mamuju, Semua Kecamatan, Semua Kel/Desa	DANA TRANSFER UMUM-DANA ALOKASI UMUM	-	5. Pengembangan tata kelola pemerintahan yang terbuka dan responsive	Tercapainya target kinerja urusan Pemerintahan		1.656.900	DINAS PERDAGANGAN

No	Kode					Urusan / Bidang Urusan / Program / Kegiatan / Sub Kegiatan	Indikator Program / Kegiatan / Sub Kegiatan	Target Akhir Periode Renstra OPD	Realisasi Capaian RENJA OPD Tahun 2022	Prakiraan Capaian Target RENJA OPD Tahun 2023	Capaian Kinerja Dan Kerangka Pendanaan					Kelompok Sasaran	Prakiraan Maju Rencana Tahun 2023		Perangkat Daerah Penanggung Jawab	
											Target 2024	Pagu Indikatif (Rp)	Lokasi	Sumber Dana	Prioritas		Target	Pagu Indikatif (Rp)		
															Nasional					Daerah
1	2					3	4	5	6	7	8	9	10	11	12	13	14	15	16	17
	3	30	01	2.02		Administrasi Keuangan Perangkat Daerah	-	-			-	3.297.616.938			-	5. Pengembangan tata kelola pemerintahan yang terbuka dan responsive	-	-	3.460.265.384	
	3	30	01	2.02	0001	Penyediaan Gaji dan Tunjangan ASN														
						Jumlah Orang yang Menerima Gaji dan Tunjangan ASN					45 Orang/bulan	3.236.720.938	- Kab. Mamuju, Semua Kecamatan, Semua Kel/Desa	DANA TRANSFER UMUM-DANA ALOKASI UMUM	-	5. Pengembangan tata kelola pemerintahan yang terbuka dan responsive	-	-	3.398.556.779	DINAS PERDAGANGAN
	3	30	01	2.02	0003	Pelaksanaan Penatausahaan dan Pengujian/Verifikasi Keuangan SKPD														
						Jumlah Dokumen Penatausahaan dan Pengujian/Verifikasi Keuangan SKPD					3 Dokumen	58.420.800	- Kab. Mamuju, Semua Kecamatan, Semua Kel/Desa	DANA TRANSFER UMUM-DANA ALOKASI UMUM	-	5. Pengembangan tata kelola pemerintahan yang terbuka dan responsive	-	-	60.459.000	DINAS PERDAGANGAN
	3	30	01	2.02	0007	Koordinasi dan Penyusunan Laporan Keuangan Bulanan/ Triwulanan/ Semesteran SKPD														
						Jumlah Laporan Keuangan Bulanan/ Triwulanan/ Semesteran SKPD dan Laporan Koordinasi Penyusunan Laporan Keuangan Bulanan/Triwulanan/Semesteran SKPD					3 Laporan	2.475.200	- Kab. Mamuju, Semua Kecamatan, Semua Kel/Desa	DANA TRANSFER UMUM-DANA ALOKASI UMUM	-	5. Pengembangan tata kelola pemerintahan yang terbuka dan responsive	-	-	1.249.605	DINAS PERDAGANGAN
	3	30	01	2.03		Administrasi Barang Milik Daerah pada Perangkat Daerah	-	-			-	3.304.000			-	5. Pengembangan tata kelola pemerintahan yang terbuka dan responsive	-	-	6.432.300	
	3	30	01	2.03	0006	Penatausahaan Barang Milik Daerah pada SKPD														
						Jumlah Laporan Penatausahaan Barang Milik Daerah pada SKPD					1 Laporan	3.304.000	- Kab. Mamuju, Semua Kecamatan, Semua Kel/Desa	DANA TRANSFER UMUM-DANA ALOKASI UMUM	-	5. Pengembangan tata kelola pemerintahan yang terbuka dan responsive	-	-	6.432.300	DINAS PERDAGANGAN
	3	30	01	2.05		Administrasi Kepegawaian Perangkat Daerah	-	-			-	12.026.000			-	-	-	-	5.433.750	
	3	30	01	2.05	0002	Pengadaan Pakaian Dinas beserta Atribut Kelengkapannya														
						Jumlah Paket Pakaian Dinas beserta Atribut Kelengkapan					2 Paket	7.475.000	- Kab. Mamuju, Semua Kecamatan, Semua Kel/Desa	DANA TRANSFER UMUM-DANA ALOKASI UMUM	-	-	-	-	0	DINAS PERDAGANGAN
	3	30	01	2.05	0003	Pendataan dan Pengolahan Administrasi Kepegawaian														
						Jumlah Dokumen Pendataan dan Pengolahan Administrasi Kepegawaian					3 Dokumen	4.551.000	- Kab. Mamuju, Semua Kecamatan, Semua Kel/Desa	DANA TRANSFER UMUM-DANA ALOKASI UMUM	-	5. Pengembangan tata kelola pemerintahan yang terbuka dan responsive	-	-	5.433.750	DINAS PERDAGANGAN
	3	30	01	2.06		Administrasi Umum Perangkat Daerah	-	-			-	118.647.000			-	5. Pengembangan tata kelola pemerintahan yang terbuka dan responsive	-	-	128.789.220	
	3	30	01	2.06	0001	Penyediaan Komponen Instalasi Listrik/Penerangan Bangunan Kantor														
						Jumlah Paket Komponen Instalasi Listrik/Penerangan Bangunan Kantor yang Disediakan					2 Paket	2.610.000	- Kab. Mamuju, Semua Kecamatan,	DANA TRANSFER UMUM-DANA	-	5. Pengembangan tata kelola pemerintahan yang	-	-	756.000	DINAS PERDAGANGAN

No	Kode					Urusan / Bidang Urusan / Program / Kegiatan / Sub Kegiatan	Indikator Program / Kegiatan / Sub Kegiatan	Target Akhir Periode Renstra OPD	Realisasi Capaian RENJA OPD Tahun 2022	Prakiraan Capaian Target RENJA OPD Tahun 2023	Capaian Kinerja Dan Kerangka Pendanaan					Kelompok Sasaran	Prakiraan Maju Rencana Tahun 2023		Perangkat Daerah Penanggung Jawab			
											Target 2024	Pagu Indikatif (Rp)	Lokasi	Sumber Dana	Prioritas		Target	Pagu Indikatif (Rp)				
															Nasional					Daerah		
1	2					3	4	5	6	7	8	9	10	11	12	13	14	15	16	17		
													Semua Kel/Desa	ALOKASI UMUM		terbuka dan responsive						
	3	30	01	2.06	0002	Penyediaan Peralatan dan Perlengkapan Kantor																
						Jumlah Paket Peralatan dan Perlengkapan Kantor yang Disediakan					3 Paket	19.500.000	- Kab. Mamuju, Semua Kecamatan, Semua Kel/Desa	DANA TRANSFER UMUM-DANA ALOKASI UMUM	-	5. Pengembangan tata kelola pemerintahan yang terbuka dan responsive	-		37.724.400	DINAS PERDAGANGAN		
	3	30	01	2.06	0003	Penyediaan Peralatan Rumah Tangga																
						Jumlah Paket Peralatan Rumah Tangga yang Disediakan					1 Paket	872.000	- Kab. Mamuju, Semua Kecamatan, Semua Kel/Desa	DANA TRANSFER UMUM-DANA ALOKASI UMUM	-	5. Pengembangan tata kelola pemerintahan yang terbuka dan responsive	-		1.603.728	DINAS PERDAGANGAN		
	3	30	01	2.06	0004	Penyediaan Bahan Logistik Kantor																
						Jumlah Paket Bahan Logistik Kantor yang Disediakan					1 Paket	9.540.000	- Kab. Mamuju, Semua Kecamatan, Semua Kel/Desa	DANA TRANSFER UMUM-DANA ALOKASI UMUM	-	5. Pengembangan tata kelola pemerintahan yang terbuka dan responsive	-		7.022.698	DINAS PERDAGANGAN		
	3	30	01	2.06	0005	Penyediaan Barang Cetak dan Penggandaan																
						Jumlah Paket Barang Cetak dan Penggandaan yang Disediakan					1 Paket	1.440.000	- Kab. Mamuju, Semua Kecamatan, Semua Kel/Desa	DANA TRANSFER UMUM-DANA ALOKASI UMUM	-	5. Pengembangan tata kelola pemerintahan yang terbuka dan responsive	-		2.538.900	DINAS PERDAGANGAN		
	3	30	01	2.06	0009	Penyelenggaraan Rapat Koordinasi dan Konsultasi SKPD																
						Jumlah Laporan Penyelenggaraan Rapat Koordinasi dan Konsultasi SKPD					120 Laporan	84.685.000	- Kab. Mamuju, Semua Kecamatan, Semua Kel/Desa	DANA TRANSFER UMUM-DANA ALOKASI UMUM	-	5. Pengembangan tata kelola pemerintahan yang terbuka dan responsive	-		79.143.494	DINAS PERDAGANGAN		
	3	30	01	2.08		Penyediaan Jasa Penunjang Urusan Pemerintahan Daerah	-	-			-	111.793.024			-	5. Pengembangan tata kelola pemerintahan yang terbuka dan responsive	-		-	113.790.096		
	3	30	01	2.08	0002	Penyediaan Jasa Komunikasi, Sumber Daya Air dan Listrik																
						Jumlah Laporan Penyediaan Jasa Komunikasi, Sumber Daya Air dan Listrik yang Disediakan					3 Laporan	76.993.024	- Kab. Mamuju, Semua Kecamatan, Semua Kel/Desa	DANA TRANSFER UMUM-DANA ALOKASI UMUM	-	5. Pengembangan tata kelola pemerintahan yang terbuka dan responsive	-		113.790.096	DINAS PERDAGANGAN		
	3	30	01	2.08	0004	Penyediaan Jasa Pelayanan Umum Kantor																
						Jumlah Laporan Penyediaan Jasa Pelayanan Umum Kantor yang Disediakan					1 Laporan	34.800.000	- Kab. Mamuju, Semua Kecamatan, Semua Kel/Desa	DANA TRANSFER UMUM-DANA ALOKASI UMUM	-	-	-		0	DINAS PERDAGANGAN		
	3	30	01	2.09		Pemeliharaan Barang Milik Daerah Penunjang Urusan Pemerintahan Daerah	-	-			-	27.450.000			-	5. Pengembangan tata kelola pemerintahan yang terbuka dan responsive	-		-	16.866.429		
	3	30	01	2.09	0001	Penyediaan Jasa Pemeliharaan, Biaya Pemeliharaan, dan Pajak Kendaraan Perorangan Dinas atau Kendaraan Dinas Jabatan																
						Jumlah Kendaraan Perorangan Dinas atau Kendaraan Dinas Jabatan yang Dipelihara dan dibayarkan Pajaknya					1 Unit	18.700.000	- Kab. Mamuju, Semua Kecamatan, Semua Kel/Desa	DANA TRANSFER UMUM-DANA ALOKASI UMUM	-	5. Pengembangan tata kelola pemerintahan yang terbuka dan responsive	-		14.910.000	DINAS PERDAGANGAN		

No	Kode						Urusan / Bidang Urusan / Program / Kegiatan / Sub Kegiatan	Indikator Program / Kegiatan / Sub Kegiatan	Target Akhir Periode Renstra OPD	Realisasi Capaian RENJA OPD Tahun 2022	Prakiraan Capaian Target RENJA OPD Tahun 2023	Capaian Kinerja Dan Kerangka Pendanaan					Kelompok Sasaran	Prakiraan Maju Rencana Tahun 2023		Perangkat Daerah Penanggung Jawab	
												Target 2024	Pagu Indikatif (Rp)	Lokasi	Sumber Dana	Prioritas		Target	Pagu Indikatif (Rp)		
																Nasional					Daerah
1	2	3	4	5	6	7	8	9	10	11	12	13	14	15	16	17					
	3	30	01	2.09	0006	Pemeliharaan Peralatan dan Mesin Lainnya	Jumlah Peralatan dan Mesin Lainnya yang Dipelihara				14 Unit	8.750.000	- Kab. Mamuju, Semua Kecamatan, Semua Kel/Desa	DANA TRANSFER UMUM-DANA ALOKASI UMUM	-	5. Pengembangan tata kelola pemerintahan yang terbuka dan responsive	-	1.956.429	DINAS PERDAGANGAN		
135	3	30	02			PROGRAM PERIZINAN DAN PENDAFTARAN PERUSAHAAN	-	-			-	46.650.000						-	46.725.000		
	3	30	02	2.02		Penerbitan Tanda Daftar Gudang	-	-			-	17.770.000				4. Penguatan pertumbuhan ekonomi daerah yang inklusif	-	-	21.000.000		
	3	30	02	2.02	0001	Fasilitasi Penerbitan Tanda Daftar Gudang	Jumlah Dokumen Tanda Daftar Gudang				2 Dokumen	17.770.000	- Kab. Mamuju, Semua Kecamatan, Semua Kel/Desa	DANA TRANSFER UMUM-DANA ALOKASI UMUM	-	4. Penguatan pertumbuhan ekonomi daerah yang inklusif	-	-	21.000.000	DINAS PERDAGANGAN	
	3	30	02	2.05		Penerbitan Surat Izin Usaha Perdagangan Minuman Beralkohol Golongan B dan C untuk Pengecer dan Penjual Langsung Minum di Tempat	-	-			-	28.880.000				4. Penguatan pertumbuhan ekonomi daerah yang inklusif	-	-	25.725.000		
	3	30	02	2.05	0001	Fasilitasi Penerbitan Surat Izin Usaha Perdagangan Minuman Beralkohol Golongan B dan C	Jumlah Surat Izin Usaha Perdagangan untuk Pengecer dan Penjual Langsung Minuman Beralkohol Golongan B dan C yang Diterbitkan Melalui Sistem Pelayanan Perizinan Berusaha Terintegrasi Secara Elektronik				2 Dokumen	28.880.000	- Kab. Mamuju, Semua Kecamatan, Semua Kel/Desa	DANA TRANSFER UMUM-DANA ALOKASI UMUM	-	4. Penguatan pertumbuhan ekonomi daerah yang inklusif	-	-	25.725.000	DINAS PERDAGANGAN	
136	3	30	03			PROGRAM PENINGKATAN SARANA DISTRIBUSI PERDAGANGAN	-	-			-	93.470.000						-	122.325.000		
	3	30	03	2.01		Pembangunan dan Pengelolaan Sarana Distribusi Perdagangan	-	-			-	7.114.000				4. Penguatan pertumbuhan ekonomi daerah yang inklusif	-	-	5.344.500		
	3	30	03	2.01	0001	Penyediaan Sarana Distribusi Perdagangan	Jumlah Sarana Distribusi Perdagangan				10 Unit	7.114.000	- Kab. Mamuju, Semua Kecamatan, Semua Kel/Desa	DANA TRANSFER UMUM-DANA ALOKASI UMUM	-	4. Penguatan pertumbuhan ekonomi daerah yang inklusif	-	-	5.344.500	DINAS PERDAGANGAN	
	3	30	03	2.02		Pembinaan Terhadap Pengelola Sarana Distribusi Perdagangan Masyarakat di Wilayah Kerjanya	-	-			-	86.356.000				4. Penguatan pertumbuhan ekonomi daerah yang inklusif	-	-	116.980.500		
	3	30	03	2.02	0001	Pembinaan dan Pengendalian Pengelola Sarana Distribusi Perdagangan	Jumlah Dokumen Hasil Pembinaan dan Pengendalian kepada Pengelola Sarana Distribusi Perdagangan				10 Dokumen	28.535.000	- Kab. Mamuju, Semua Kecamatan, Semua Kel/Desa	DANA TRANSFER UMUM-DANA ALOKASI UMUM	-	4. Penguatan pertumbuhan ekonomi daerah yang inklusif	-	-	53.193.000	DINAS PERDAGANGAN	
	3	30	03	2.02	0002	Pemberdayaan Pengelola Sarana Distribusi Perdagangan	Jumlah Dokumen Hasil Pembinaan dan Pengendalian kepada Pengelola Sarana Distribusi Perdagangan				10 Dokumen	57.821.000	- Kab. Mamuju, Semua Kecamatan, Semua Kel/Desa	DANA TRANSFER UMUM-DANA ALOKASI UMUM	-	4. Penguatan pertumbuhan ekonomi daerah yang inklusif	-	-	63.787.500	DINAS PERDAGANGAN	

No	Kode					Urusan / Bidang Urusan / Program / Kegiatan / Sub Kegiatan	Indikator Program / Kegiatan / Sub Kegiatan	Target Akhir Periode Renstra OPD	Realisasi Capaian RENJA OPD Tahun 2022	Prakiraan Capaian Target RENJA OPD Tahun 2023	Capaian Kinerja Dan Kerangka Pendanaan					Kelompok Sasaran	Prakiraan Maju Rencana Tahun 2023		Perangkat Daerah Penanggung Jawab	
											Target 2024	Pagu Indikatif (Rp)	Lokasi	Sumber Dana	Prioritas		Target	Pagu Indikatif (Rp)		
															Nasional					Daerah
1	2	3	4	5	6	7	8	9	10	11	12	13	14	15	16	17				
137	3	30	04			PROGRAM STABILISASI HARGA BARANG KEBUTUHAN POKOK DAN BARANG PENTING	-	-							39.375.000					
	3	30	04	2.01		Menjamin Ketersediaan Barang Kebutuhan Pokok dan Barang Penting di Tingkat Daerah Kabupaten/ Kota	-	-						4. Penguatan pertumbuhan ekonomi daerah yang inklusif	-	7.875.000				
	3	30	04	2.01	0001	Koordinasi dan Sinkronisasi Ketersediaan Barang Kebutuhan Pokok dan Barang Penting di Tingkat Agen dan Pasar Rakyat														
						Jumlah Laporan Koordinasi dan Sinkronisasi Ketersediaan Barang Kebutuhan Pokok dan Barang Penting di Tingkat Agen dan Pasar Rakyat				1 Laporan	7.504.300	- Kab. Mamuju, Semua Kecamatan, Semua Kel/Desa	DANA TRANSFER UMUM-DANA ALOKASI UMUM	-	4. Penguatan pertumbuhan ekonomi daerah yang inklusif	-	7.875.000	DINAS PERDAGANGAN		
	3	30	04	2.02		Pengendalian Harga, dan Stok Barang Kebutuhan Pokok dan Barang Penting di Tingkat Pasar Kabupaten/Kota	-	-						4. Penguatan pertumbuhan ekonomi daerah yang inklusif	-	21.000.000				
	3	30	04	2.02	0002	Pemantauan Harga dan Stok Barang Kebutuhan Pokok dan Barang Penting pada Pasar Rakyat yang Terintegrasi dalam Sistem Informasi Perdagangan														
						Jumlah Laporan Pemantauan Harga dan Stok Barang Kebutuhan Pokok dan Barang Penting pada Pasar Rakyat yang Terintegrasi dalam Sistem Informasi Perdagangan				48 Laporan	20.010.300	- Kab. Mamuju, Semua Kecamatan, Semua Kel/Desa	DANA TRANSFER UMUM-DANA ALOKASI UMUM	-	4. Penguatan pertumbuhan ekonomi daerah yang inklusif	-	21.000.000	DINAS PERDAGANGAN		
	3	30	04	2.03		Pengawasan Pupuk dan Pestisida Bersubsidi di Tingkat Daerah Kabupaten/Kota	-	-						4. Penguatan pertumbuhan ekonomi daerah yang inklusif	-	10.500.000				
	3	30	04	2.03	0003	Pengawasan Penyaluran dan Penggunaan Pupuk dan Pestisida Bersubsidi														
						Jumlah Laporan Pengawasan Penyaluran dan Penggunaan Pupuk dan Pestisida Bersubsidi dengan Realisasi Minimal 90%				1 Laporan	10.005.000	- Kab. Mamuju, Semua Kecamatan, Semua Kel/Desa	DANA TRANSFER UMUM-DANA ALOKASI UMUM	-	4. Penguatan pertumbuhan ekonomi daerah yang inklusif	-	10.500.000	DINAS PERDAGANGAN		
138	3	30	05			PROGRAM PENGEMBANGAN EKSPOR	-	-							18.900.000					
	3	30	05	2.01		Penyelenggaraan Promosi Dagang Melalui Pameran Dagang dan Misi Dagang bagi Produk Ekspor Unggulan yang Terdapat pada 1 (Satu) Daerah Kabupaten/Kota	-	-						4. Penguatan pertumbuhan ekonomi daerah yang inklusif	-	18.900.000				
	3	30	05	2.01	0004	Misi Dagang bagi Produk Ekspor Unggulan														
						Jumlah Pelaku Usaha yang Difasilitasi dalam Misi Dagang Produk Ekspor Unggulan				10 Pelaku Usaha	15.850.000	- Kab. Mamuju, Semua Kecamatan, Semua Kel/Desa	DANA TRANSFER UMUM-DANA ALOKASI UMUM	-	4. Penguatan pertumbuhan ekonomi daerah yang inklusif	-	18.900.000	DINAS PERDAGANGAN		
139	3	30	06			PROGRAM STANDARDISASI DAN PERLINDUNGAN KONSUMEN	-	-							91.875.000					
	3	30	06	2.01		Pelaksanaan Metrologi Legal, Berupa Tera, Tera Ulang, dan Pengawasan	-	-						4. Penguatan pertumbuhan ekonomi daerah yang inklusif	-	91.875.000				
	3	30	06	2.01	0001	Pelaksanaan Metrologi Legal, Berupa Tera, Tera Ulang														
						Jumlah Alat Ukur, Alat Takar, Alat Timbang, dan Alat Perlengkapan Ditera Ulang				500 Unit	62.500.000	- Kab. Mamuju, Semua Kecamatan, Semua Kel/Desa	DANA TRANSFER UMUM-DANA ALOKASI UMUM	-	4. Penguatan pertumbuhan ekonomi daerah yang inklusif	-	65.625.000	DINAS PERDAGANGAN		
	3	30	06	2.01	0002	Pengawasan/Penyuluhan Metrologi Legal														

No	Kode					Urusan / Bidang Urusan / Program / Kegiatan / Sub Kegiatan	Indikator Program / Kegiatan / Sub Kegiatan	Target Akhir Periode Renstra OPD	Realisasi Capaian RENJA OPD Tahun 2022	Prakiraan Capaian Target RENJA OPD Tahun 2023	Capaian Kinerja Dan Kerangka Pendanaan					Kelompok Sasaran	Prakiraan Maju Rencana Tahun 2023		Perangkat Daerah Penanggung Jawab		
											Target 2024	Pagu Indikatif (Rp)	Lokasi	Sumber Dana	Prioritas		Target	Pagu Indikatif (Rp)			
															Nasional					Daerah	
1	2					3	4	5	6	7	8	9	10	11	12	13	14	15	16	17	
						Jumlah Pelaku Usaha di Bidang Metrologi Legal yang Dibina					200 Orang	24.979.200	- Kab. Mamuju, Semua Kecamatan, Semua Kel/Desa	DANA TRANSFER UMUM-DANA ALOKASI UMUM	-	4. Penguatan pertumbuhan ekonomi daerah yang inklusif	-		26.250.000	DINAS PERDAGANGAN	
						DINAS TRANSMIGRASI DAN TENAGA KERJA					4.012.951.700								4.408.746.870		
2						URUSAN PEMERINTAHAN WAJIB YANG TIDAK BERKAITAN DENGAN PELAYANAN DASAR					1.076.085.200									1.183.159.692	
2	07					URUSAN PEMERINTAHAN BIDANG TENAGA KERJA					1.076.085.200									1.183.159.692	
140	2	07	02			PROGRAM PERENCANAAN TENAGA KERJA	Jumlah Penyusunan Rencana Tenaga Kerja (RTK)	-			20 Persen	13.132.400								14.445.640	
	2	07	02	2.01		Penyusunan Rencana Tenaga Kerja (RTK)	Jumlah dokumen perencanaan tenaga kerja	-			100 Persen	13.132.400			-	4. Penguatan pertumbuhan ekonomi daerah yang inklusif	-		14.445.640		
	2	07	02	2.01	0001	Penyusunan Rencana Tenaga Kerja Makro															
						Jumlah Dokumen Rencana Tenaga Kerja Makro					1 Dokumen	13.132.400	- Kab. Mamuju, Mamuju, Semua Kel/Desa	DANA TRANSFER UMUM-DANA ALOKASI UMUM	-	4. Penguatan pertumbuhan ekonomi daerah yang inklusif	-		14.445.640	DINAS TRANSMIGRASI DAN TENAGA KERJA	
141	2	07	03			PROGRAM PELATIHAN KERJA DAN PRODUKTIVITAS TENAGA KERJA	Persentase Tenaga Kerja yang mendapatkan Pelatihan Kerja	-			75 Persen	5.002.400							5.502.640		
	2	07	03	2.01		Pelaksanaan Pelatihan berdasarkan Unit Kompetensi	Jumlah tenaga kerja yang terlatih dan instruktur yang tersedia berdasarkan unit kompetensi	-			100 Persen	5.002.400			-	4. Penguatan pertumbuhan ekonomi daerah yang inklusif	-		5.502.640		
	2	07	03	2.01	0002	Koordinasi Lintas Lembaga dan Kerja Sama dengan Sektor Swasta untuk Penyediaan Instruktur serta Sarana dan Prasarana Lembaga Pelatihan Kerja															
						Jumlah Kesepakatan/Koordinasi dalam rangka Optimalisasi Kapasitas Instruktur dan Peningkatan Sarana Prasarana Pelatihan Vokasi dan Produktivitas pada Tahun n					2 Lembaga	5.002.400	- Kab. Mamuju, Mamuju, Semua Kel/Desa	DANA TRANSFER UMUM-DANA ALOKASI UMUM	-	4. Penguatan pertumbuhan ekonomi daerah yang inklusif	-		5.502.640	DINAS TRANSMIGRASI DAN TENAGA KERJA	
142	2	07	04			PROGRAM PENEMPATAN TENAGA KERJA	Persentase Pencari kerja yang terdaftar yang ditempatkan	-			25 Persen	1.015.150.400							1.116.131.412		
	2	07	04	2.01		Pelayanan antar Kerja di Daerah Kabupaten/Kota	Jumlah tenaga kerja yang mendapatkan pekerjaan	-			100 Persen	990.485.480			-	4. Penguatan pertumbuhan ekonomi daerah yang inklusif	-		1.093.924.040		
	2	07	04	2.01	0005	Perluasan Kesempatan Kerja															
						Jumlah Tenaga Kerja yang Diberdayakan Melalui program Perluasan Kesempatan Kerja					100 Orang	990.485.480	- Kab. Mamuju, Semua Kecamatan, Semua Kel/Desa	DANA TRANSFER UMUM-DANA ALOKASI UMUM	-	4. Penguatan pertumbuhan ekonomi daerah yang inklusif	-		1.093.924.040	DINAS TRANSMIGRASI DAN TENAGA KERJA	
	2	07	04	2.02		Penerbitan Izin Lembaga Penempatan Tenaga Kerja Swasta (LPKTS) dalam 1 (Satu) Daerah Kabupaten/Kota	Jumlah Lembaga Penempatan tenaga kerja (LPKTS) yang mendapatkan izin	-			100 Persen	2.460.040			-	4. Penguatan pertumbuhan ekonomi daerah yang inklusif	-		2.706.044		
	2	07	04	2.02	0002	Pengawasan dan Pengendalian LPKTS															
						Jumlah LPKTS yang Dilakukan Pengawasan dan Pengendalian Sesuai dengan Aturan yang Berlaku					5 Lembaga	2.460.040	- Kab. Mamuju, Mamuju, Semua Kel/Desa	DANA TRANSFER UMUM-DANA ALOKASI UMUM	-	4. Penguatan pertumbuhan ekonomi daerah yang inklusif	-		2.706.044	DINAS TRANSMIGRASI DAN TENAGA KERJA	
	2	07	04	2.03		Pengelolaan Informasi Pasar Kerja	Jumlah Dokumen Data Pasar Kerja dan Penempatan Tenaga Kerja Laki - Laki dan Perempuan	-			100 Persen	15.268.800			-	4. Penguatan pertumbuhan ekonomi daerah yang inklusif	-		16.795.680		

No	Kode					Urusan / Bidang Urusan / Program / Kegiatan / Sub Kegiatan	Indikator Program / Kegiatan / Sub Kegiatan	Target Akhir Periode Renstra OPD	Realisasi Capaian RENJA OPD Tahun 2022	Prakiraan Capaian Target RENJA OPD Tahun 2023	Capaian Kinerja Dan Kerangka Pendanaan					Kelompok Sasaran	Prakiraan Maju Rencana Tahun 2023		Perangkat Daerah Penanggung Jawab	
											Target 2024	Pagu Indikatif (Rp)	Lokasi	Sumber Dana	Prioritas		Target	Pagu Indikatif (Rp)		
															Nasional					Daerah
1	2	3	4	5	6	7	8	9	10	11	12	13	14	15	16	17				
	2	07	04	2.03	0002	Pelayanan dan Penyediaan Informasi Pasar Kerja Online														
						Jumlah Pencari dan Pemberi Kerja yang Terdaftar dalam Pasar Kerja Melalui Sistem Online (Karir Hub)					70 Orang	15.268.800	- Kab. Mamuju, Mamuju, Semua Kel/Desa	DANA TRANSFER UMUM-DANA ALOKASI UMUM	-	4. Penguatan pertumbuhan ekonomi daerah yang inklusif	-	16.795.680	DINAS TRANSMIGRASI DAN TENAGA KERJA	
	2	07	04	2.04		Pelindungan PMI (Pra dan Purna Penempatan) di Daerah Kabupaten/Kota	Jumlah PMI	-			100 Persen	6.936.080			-	4. Penguatan pertumbuhan ekonomi daerah yang inklusif	-	2.705.648		
	2	07	04	2.04	0001	Peningkatan Pelindungan dan Kompetensi Calon Pekerja Migran Indonesia (PMI)/Pekerja Migran Indonesia (PMI)														
						Jumlah CPMI/PMI yang Dilindungi dan Ditingkatkan Kompetensinya					10 Orang	6.936.080	- Kab. Mamuju, Mamuju, Semua Kel/Desa	DANA TRANSFER UMUM-DANA ALOKASI UMUM	-	4. Penguatan pertumbuhan ekonomi daerah yang inklusif	-	2.705.648	DINAS TRANSMIGRASI DAN TENAGA KERJA	
143	2	07	05			PROGRAM HUBUNGAN INDUSTRIAL	Persentase Perusahaan yang menerapkan tata kelola kerja yang layak (PP/PKB, LKS Bipartit, Struktur Skala Upah, dan terdaftar Peserta BPJS Ketenagakerjaan)	-			47 Persen	42.800.000						47.080.000		
	2	07	05	2.01		Pengesahan Peraturan Perusahaan dan Pendaftaran Perjanjian Kerja Bersama untuk Perusahaan yang Hanya Beroperasi dalam 1 (Satu) Daerah Kabupaten/Kota	Jumlah Dokumen	-			100 Persen	42.800.000			-	-	-	47.080.000		
	2	07	05	2.01	0003	Penyelenggaraan Pendataan dan Informasi Sarana Hubungan Industrial dan Jaminan Sosial Tenaga Kerja serta Pengupahan														
						Jumlah Data dan Informasi Sarana HI (PP/PKB, Struktur Skala Upah, dan LKS Bipartit) dan Pekerja yang Terdaftar sebagai Peserta Jamsostek serta Pengupahan					1 Laporan	42.800.000	- Kab. Mamuju, Semua Kecamatan, Semua Kel/Desa	DANA TRANSFER UMUM-DANA ALOKASI UMUM	-	-	-	47.080.000	DINAS TRANSMIGRASI DAN TENAGA KERJA	
	3					URUSAN PEMERINTAHAN PILIHAN						2.936.866.500						3.225.587.178		
	3	32				URUSAN PEMERINTAHAN BIDANG TRANSMIGRASI						2.936.866.500						3.225.587.178		
144	3	32	01			PROGRAM PENUNJANG URUSAN PEMERINTAHAN DAERAH KABUPATEN/KOTA	Indeks Kualitas Penunjang Urusan Pemerintahan Daerah	-			100 Persen	2.851.266.500						3.131.427.178		
	3	32	01	2.01		Perencanaan, Penganggaran, dan Evaluasi Kinerja Perangkat Daerah	Persentase Dokumen perencanaan, penganggaran dan evaluasi kinerja Perangkat Daerah	-			100 Persen	19.000.000			-	4. Penguatan pertumbuhan ekonomi daerah yang inklusif	-	19.800.000		
	3	32	01	2.01	0001	Penyusunan Dokumen Perencanaan Perangkat Daerah														
						Jumlah Dokumen Perencanaan Perangkat Daerah					3 Dokumen	1.500.000	- Kab. Mamuju, Semua Kecamatan, Semua Kel/Desa	DANA TRANSFER UMUM-DANA ALOKASI UMUM	-	4. Penguatan pertumbuhan ekonomi daerah yang inklusif	-	1.650.000	DINAS TRANSMIGRASI DAN TENAGA KERJA	
	3	32	01	2.01	0002	Koordinasi dan Penyusunan Dokumen RKA-SKPD														
						Jumlah Dokumen RKA-SKPD dan Laporan Hasil Koordinasi Penyusunan Dokumen RKA-SKPD					1 Dokumen	5.500.000	- Kab. Mamuju, Semua Kecamatan, Semua Kel/Desa	DANA TRANSFER UMUM-DANA ALOKASI UMUM	-	4. Penguatan pertumbuhan ekonomi daerah yang inklusif	-	6.050.000	DINAS TRANSMIGRASI DAN TENAGA KERJA	
	3	32	01	2.01	0003	Koordinasi dan Penyusunan Dokumen Perubahan RKA-SKPD														
						Jumlah Dokumen Perubahan RKA-SKPD dan Laporan Hasil Koordinasi Penyusunan Dokumen Perubahan RKA-SKPD					1 Dokumen	5.500.000	- Kab. Mamuju, Mamuju, Semua Kel/Desa	DANA TRANSFER UMUM-DANA ALOKASI UMUM	-	4. Penguatan pertumbuhan ekonomi daerah yang inklusif	-	6.050.000	DINAS TRANSMIGRASI DAN TENAGA KERJA	

No	Kode						Urusan / Bidang Urusan / Program / Kegiatan / Sub Kegiatan	Indikator Program / Kegiatan / Sub Kegiatan	Target Akhir Periode Renstra OPD	Realisasi Capaian RENJA OPD Tahun 2022	Prakiraan Capaian Target RENJA OPD Tahun 2023	Capaian Kinerja Dan Kerangka Pendanaan					Kelompok Sasaran	Prakiraan Maju Rencana Tahun 2023		Perangkat Daerah Penanggung Jawab	
												Target 2024	Pagu Indikatif (Rp)	Lokasi	Sumber Dana	Prioritas		Target	Pagu Indikatif (Rp)		
																Nasional					Daerah
1	2	3	4	5	6	7	8	9	10	11	12	13	14	15	16	17					
	3	32	01	2.01	0004	Koordinasi dan Penyusunan DPA-SKPD													2.750.000	DINAS TRANSMIGRASI DAN TENAGA KERJA	
						Jumlah Dokumen DPA-SKPD dan Laporan Hasil Koordinasi Penyusunan Dokumen DPA-SKPD					1 Dokumen	2.500.000	- Kab. Mamuju, Mamuju, Semua Kel/Desa	DANA TRANSFER UMUM-DANA ALOKASI UMUM	-	4. Penguatan pertumbuhan ekonomi daerah yang inklusif	-		2.750.000	DINAS TRANSMIGRASI DAN TENAGA KERJA	
	3	32	01	2.01	0005	Koordinasi dan Penyusunan Perubahan DPA- SKPD													2.750.000	DINAS TRANSMIGRASI DAN TENAGA KERJA	
						Jumlah Dokumen Perubahan DPA-SKPD dan Laporan Hasil Koordinasi Penyusunan Dokumen Perubahan DPA-SKPD					1 Dokumen	2.500.000	- Kab. Mamuju, Mamuju, Semua Kel/Desa	DANA TRANSFER UMUM-DANA ALOKASI UMUM	-	4. Penguatan pertumbuhan ekonomi daerah yang inklusif	-		2.750.000	DINAS TRANSMIGRASI DAN TENAGA KERJA	
	3	32	01	2.01	0006	Koordinasi dan Penyusunan Laporan Capaian Kinerja dan Ikhtisar Realisasi Kinerja SKPD													0	DINAS TRANSMIGRASI DAN TENAGA KERJA	
						Jumlah Laporan Capaian Kinerja dan Ikhtisar Realisasi Kinerja SKPD dan Laporan Hasil Koordinasi Penyusunan Laporan Capaian Kinerja dan Ikhtisar Realisasi Kinerja SKPD					4 Laporan	1.000.000	- Kab. Mamuju, Semua Kecamatan, Semua Kel/Desa	DANA TRANSFER UMUM-DANA ALOKASI UMUM	-	4. Penguatan pertumbuhan ekonomi daerah yang inklusif	-		0	DINAS TRANSMIGRASI DAN TENAGA KERJA	
	3	32	01	2.01	0007	Evaluasi Kinerja Perangkat Daerah													550.000	DINAS TRANSMIGRASI DAN TENAGA KERJA	
						Jumlah Laporan Evaluasi Kinerja Perangkat Daerah					4 Laporan	500.000	- Kab. Mamuju, Semua Kecamatan, Semua Kel/Desa	DANA TRANSFER UMUM-DANA ALOKASI UMUM	-	4. Penguatan pertumbuhan ekonomi daerah yang inklusif	-		550.000	DINAS TRANSMIGRASI DAN TENAGA KERJA	
	3	32	01	2.02		Administrasi Keuangan Perangkat Daerah	Persentase dokumen administrasi Keuangan Perangkat Daerah	-			100 Persen	2.553.423.700			-	4. Penguatan pertumbuhan ekonomi daerah yang inklusif	-		2.808.766.070		
	3	32	01	2.02	0001	Penyediaan Gaji dan Tunjangan ASN													2.712.890.070	DINAS TRANSMIGRASI DAN TENAGA KERJA	
						Jumlah Orang yang Menerima Gaji dan Tunjangan ASN					33 Orang/bulan	2.466.263.700	- Kab. Mamuju, Semua Kecamatan, Semua Kel/Desa	DANA TRANSFER UMUM-DANA ALOKASI UMUM	-	4. Penguatan pertumbuhan ekonomi daerah yang inklusif	-		2.712.890.070	DINAS TRANSMIGRASI DAN TENAGA KERJA	
	3	32	01	2.02	0003	Pelaksanaan Penatausahaan dan Pengujian/Verifikasi Keuangan SKPD													74.976.000	DINAS TRANSMIGRASI DAN TENAGA KERJA	
						Jumlah Dokumen Penatausahaan dan Pengujian/Verifikasi Keuangan SKPD					1 Dokumen	68.160.000	- Kab. Mamuju, Mamuju, Semua Kel/Desa	DANA TRANSFER UMUM-DANA ALOKASI UMUM	-	4. Penguatan pertumbuhan ekonomi daerah yang inklusif	-		74.976.000	DINAS TRANSMIGRASI DAN TENAGA KERJA	
	3	32	01	2.02	0005	Koordinasi dan Penyusunan Laporan Keuangan Akhir Tahun SKPD													11.000.000	DINAS TRANSMIGRASI DAN TENAGA KERJA	
						Jumlah Laporan Keuangan Akhir Tahun SKPD dan Laporan Hasil Koordinasi Penyusunan Laporan Keuangan Akhir Tahun SKPD					1 Laporan	10.000.000	- Kab. Mamuju, Mamuju, Semua Kel/Desa	DANA TRANSFER UMUM-DANA ALOKASI UMUM	-	4. Penguatan pertumbuhan ekonomi daerah yang inklusif	-		11.000.000	DINAS TRANSMIGRASI DAN TENAGA KERJA	
	3	32	01	2.02	0007	Koordinasi dan Penyusunan Laporan Keuangan Bulanan/ Triwulanan/ Semesteran SKPD													9.900.000	DINAS TRANSMIGRASI DAN TENAGA KERJA	
						Jumlah Laporan Keuangan Bulanan/ Triwulanan/ Semesteran SKPD dan Laporan Koordinasi Penyusunan Laporan Keuangan Bulanan/Triwulanan/Semesteran SKPD					4 Laporan	9.000.000	- Kab. Mamuju, Mamuju, Semua Kel/Desa	DANA TRANSFER UMUM-DANA ALOKASI UMUM	-	4. Penguatan pertumbuhan ekonomi daerah yang inklusif	-		9.900.000	DINAS TRANSMIGRASI DAN TENAGA KERJA	
	3	32	01	2.03		Administrasi Barang Milik Daerah pada Perangkat Daerah	Persentase Dokumen administrasi Barang milik daerah	-			100 Persen	22.000.000			-	4. Penguatan pertumbuhan ekonomi daerah yang inklusif	-		24.200.000		
	3	32	01	2.03	0001	Penyusunan Perencanaan Kebutuhan Barang Milik Daerah SKPD															

No	Kode					Urusan / Bidang Urusan / Program / Kegiatan / Sub Kegiatan	Indikator Program / Kegiatan / Sub Kegiatan	Target Akhir Periode Renstra OPD	Realisasi Capaian RENJA OPD Tahun 2022	Prakiraan Capaian Target RENJA OPD Tahun 2023	Capaian Kinerja Dan Kerangka Pendanaan					Kelompok Sasaran	Prakiraan Maju Rencana Tahun 2023		Perangkat Daerah Penanggung Jawab	
											Target 2024	Pagu Indikatif (Rp)	Lokasi	Sumber Dana	Prioritas		Target	Pagu Indikatif (Rp)		
															Nasional					Daerah
1	2	3	4	5	6	7	8	9	10	11	12	13	14	15	16	17				
						Jumlah Rencana Kebutuhan Barang Milik Daerah SKPD					1 Dokumen	12.000.000	- Kab. Mamuju, Mamuju, Semua Kel/Desa	DANA TRANSFER UMUM-DANA ALOKASI UMUM	-	4. Penguatan pertumbuhan ekonomi daerah yang inklusif	-	11.000.000	DINAS TRANSMIGRASI DAN TENAGA KERJA	
	3	32	01	2.03	0006	Penatausahaan Barang Milik Daerah pada SKPD														
						Jumlah Laporan Penatausahaan Barang Milik Daerah pada SKPD					2 Laporan	10.000.000	- Kab. Mamuju, Mamuju, Semua Kel/Desa	DANA TRANSFER UMUM-DANA ALOKASI UMUM	-	4. Penguatan pertumbuhan ekonomi daerah yang inklusif	-	13.200.000	DINAS TRANSMIGRASI DAN TENAGA KERJA	
	3	32	01	2.05		Administrasi Kepegawaian Perangkat Daerah	Persentase Administrasi Kepegawaian Perangkat Daerah	-			100 Persen	12.925.000			-	4. Penguatan pertumbuhan ekonomi daerah yang inklusif	-	14.217.500		
	3	32	01	2.05	0002	Pengadaan Pakaian Dinas beserta Atribut Kelengkapannya														
						Jumlah Paket Pakaian Dinas beserta Atribut Kelengkapan					29 Paket	12.925.000	- Kab. Mamuju, Mamuju, Semua Kel/Desa	DANA TRANSFER UMUM-DANA ALOKASI UMUM	-	4. Penguatan pertumbuhan ekonomi daerah yang inklusif	-	14.217.500	DINAS TRANSMIGRASI DAN TENAGA KERJA	
	3	32	01	2.06		Administrasi Umum Perangkat Daerah	Persentase dokumen administrasi Umum Perangkat Daerah	-			100 Persen	151.289.800			-	4. Penguatan pertumbuhan ekonomi daerah yang inklusif	-	161.716.808		
	3	32	01	2.06	0001	Penyediaan Komponen Instalasi Listrik/Penerangan Bangunan Kantor														
						Jumlah Paket Komponen Instalasi Listrik/Penerangan Bangunan Kantor yang Disediakan					10 Paket	1.504.800	- Kab. Mamuju, Mamuju, Semua Kel/Desa	DANA TRANSFER UMUM-DANA ALOKASI UMUM	-	4. Penguatan pertumbuhan ekonomi daerah yang inklusif	-	1.650.000	DINAS TRANSMIGRASI DAN TENAGA KERJA	
	3	32	01	2.06	0002	Penyediaan Peralatan dan Perlengkapan Kantor														
						Jumlah Paket Peralatan dan Perlengkapan Kantor yang Disediakan					1 Paket	2.497.200	- Kab. Mamuju, Mamuju, Semua Kel/Desa	DANA TRANSFER UMUM-DANA ALOKASI UMUM	-	4. Penguatan pertumbuhan ekonomi daerah yang inklusif	-	2.750.000	DINAS TRANSMIGRASI DAN TENAGA KERJA	
	3	32	01	2.06	0004	Penyediaan Bahan Logistik Kantor														
						Jumlah Paket Bahan Logistik Kantor yang Disediakan					20 Paket	39.237.800	- Kab. Mamuju, Mamuju, Semua Kel/Desa	DANA TRANSFER UMUM-DANA ALOKASI UMUM	-	4. Penguatan pertumbuhan ekonomi daerah yang inklusif	-	38.500.000	DINAS TRANSMIGRASI DAN TENAGA KERJA	
	3	32	01	2.06	0005	Penyediaan Barang Cetak dan Penggandaan														
						Jumlah Paket Barang Cetak dan Penggandaan yang Disediakan					1 Paket	1.563.000	- Kab. Mamuju, Mamuju, Semua Kel/Desa	DANA TRANSFER UMUM-DANA ALOKASI UMUM	-	4. Penguatan pertumbuhan ekonomi daerah yang inklusif	-	1.650.000	DINAS TRANSMIGRASI DAN TENAGA KERJA	
	3	32	01	2.06	0008	Fasilitasi Kunjungan Tamu														
						Jumlah Laporan Fasilitasi Kunjungan Tamu					20 Laporan	14.999.000	- Kab. Mamuju, Mamuju, Semua Kel/Desa	DANA TRANSFER UMUM-DANA ALOKASI UMUM	-	4. Penguatan pertumbuhan ekonomi daerah yang inklusif	-	16.500.000	DINAS TRANSMIGRASI DAN TENAGA KERJA	
	3	32	01	2.06	0009	Penyelenggaraan Rapat Koordinasi dan Konsultasi SKPD														
						Jumlah Laporan Penyelenggaraan Rapat Koordinasi dan Konsultasi SKPD					20 Laporan	91.488.000	- Kab. Mamuju, Mamuju, Semua Kel/Desa	DANA TRANSFER UMUM-DANA ALOKASI UMUM	-	4. Penguatan pertumbuhan ekonomi daerah yang inklusif	-	100.666.808	DINAS TRANSMIGRASI DAN TENAGA KERJA	

No	Kode					Urusan / Bidang Urusan / Program / Kegiatan / Sub Kegiatan	Indikator Program / Kegiatan / Sub Kegiatan	Target Akhir Periode Renstra OPD	Realisasi Capaian RENJA OPD Tahun 2022	Prakiraan Capaian Target RENJA OPD Tahun 2023	Capaian Kinerja Dan Kerangka Pendanaan					Kelompok Sasaran	Prakiraan Maju Rencana Tahun 2023		Perangkat Daerah Penanggung Jawab		
											Target 2024	Pagu Indikatif (Rp)	Lokasi	Sumber Dana	Prioritas		Target	Pagu Indikatif (Rp)			
															Nasional					Daerah	
1	2	3	4	5	6	7	8	9	10	11	12	13	14	15	16	17					
3	32	01	2.07		Pengadaan Barang Milik Daerah Penunjang Urusan Pemerintah Daerah	Persentase dokumen administrasi Pengadaan barang milik daerah	-				100 Persen	22.240.000			-	4. Penguatan pertumbuhan ekonomi daerah yang inklusif	-	-	25.300.000		
3	32	01	2.07	0005	Pengadaan Mebel																
						Jumlah Paket Mebel yang Disediakan					1 Unit	6.240.000	- Kab. Mamuju, Mamuju, Semua Kel/Desa	DANA TRANSFER UMUM-DANA ALOKASI UMUM	-	4. Penguatan pertumbuhan ekonomi daerah yang inklusif	-	-	6.600.000	DINAS TRANSMIGRASI DAN TENAGA KERJA	
3	32	01	2.07	0006	Pengadaan Peralatan dan Mesin Lainnya																
						Jumlah Unit Peralatan dan Mesin Lainnya yang Disediakan					2 Unit	16.000.000	- Kab. Mamuju, Mamuju, Semua Kel/Desa	DANA TRANSFER UMUM-DANA ALOKASI UMUM	-	4. Penguatan pertumbuhan ekonomi daerah yang inklusif	-	-	18.700.000	DINAS TRANSMIGRASI DAN TENAGA KERJA	
3	32	01	2.08		Penyediaan Jasa Penunjang Urusan Pemerintahan Daerah	Persentase ketersediaan jasa penunjang urusan pemerintah daerah	-				100 Persen	57.188.000			-	4. Penguatan pertumbuhan ekonomi daerah yang inklusif	-	-	62.906.800		
3	32	01	2.08	0002	Penyediaan Jasa Komunikasi, Sumber Daya Air dan Listrik																
						Jumlah Laporan Penyediaan Jasa Komunikasi, Sumber Daya Air dan Listrik yang Disediakan					2 Laporan	56.688.000	- Kab. Mamuju, Mamuju, Semua Kel/Desa	DANA TRANSFER UMUM-DANA ALOKASI UMUM	-	4. Penguatan pertumbuhan ekonomi daerah yang inklusif	-	-	62.356.800	DINAS TRANSMIGRASI DAN TENAGA KERJA	
3	32	01	2.08	0004	Penyediaan Jasa Pelayanan Umum Kantor																
						Jumlah Laporan Penyediaan Jasa Pelayanan Umum Kantor yang Disediakan					1 Laporan	500.000	- Kab. Mamuju, Mamuju, Semua Kel/Desa	DANA TRANSFER UMUM-DANA ALOKASI UMUM	-	4. Penguatan pertumbuhan ekonomi daerah yang inklusif	-	-	550.000	DINAS TRANSMIGRASI DAN TENAGA KERJA	
3	32	01	2.09		Pemeliharaan Barang Milik Daerah Penunjang Urusan Pemerintahan Daerah	Persentase barang milik daerah penunjang urusan pemerintahan daerah dalam kondisi baik	-				100 Persen	13.200.000			-	4. Penguatan pertumbuhan ekonomi daerah yang inklusif	-	-	14.520.000		
3	32	01	2.09	0001	Penyediaan Jasa Pemeliharaan, Biaya Pemeliharaan, dan Pajak Kendaraan Perorangan Dinas atau Kendaraan Dinas Jabatan																
						Jumlah Kendaraan Perorangan Dinas atau Kendaraan Dinas Jabatan yang Dipelihara dan dibayarkan Pajaknya					9 Unit	13.200.000	- Kab. Mamuju, Mamuju, Semua Kel/Desa	DANA TRANSFER UMUM-DANA ALOKASI UMUM	-	4. Penguatan pertumbuhan ekonomi daerah yang inklusif	-	-	14.520.000	DINAS TRANSMIGRASI DAN TENAGA KERJA	
145	3	32	02		PROGRAM PERENCANAAN KAWASAN TRANSMIGRASI	Cakupan Perencanaan Kawasan Transmigrasi	-				70 Persen	13.380.960			-		-	-	14.719.056		
3	32	02	2.01		Pencadangan Tanah untuk Kawasan Transmigrasi	Jumlah dokumen Pencadangan Tanah Untuk Kawasan Transmigrasi	-				100 Persen	13.380.960			-	4. Penguatan pertumbuhan ekonomi daerah yang inklusif	-	-	14.719.056		
3	32	02	2.01	0001	Identifikasi Potensi Kawasan Transmigrasi																
						Jumlah Dokumen Hasil Identifikasi Potensi Kawasan Transmigrasi yang Bisa Dibangun dan Dikerja Samakan dengan Daerah Lain					1 Dokumen	13.380.960	- Kab. Mamuju, Mamuju, Semua Kel/Desa	DANA TRANSFER UMUM-DANA ALOKASI UMUM	-	4. Penguatan pertumbuhan ekonomi daerah yang inklusif	-	-	14.719.056	DINAS TRANSMIGRASI DAN TENAGA KERJA	
146	3	32	03		PROGRAM PEMBANGUNAN KAWASAN TRANSMIGRASI	Persentase Pembangunan Kawasan Transmigrasi	-				80 Persen	40.919.040			-		-	-	45.010.944		
3	32	03	2.01		Penataan Persebaran Penduduk yang Berasal dari 1 (Satu) Daerah Kabupaten/Kota	Jumlah Warga Transmigrasi Yang Difasilitasi Penempatan, pelatihan dan penyesuaian lingkungan di Kawasan Transmigrasi	-				100 Persen	40.919.040			-	4. Penguatan pertumbuhan ekonomi daerah yang inklusif	-	-	45.010.944		

No	Kode						Urusan / Bidang Urusan / Program / Kegiatan / Sub Kegiatan	Indikator Program / Kegiatan / Sub Kegiatan	Target Akhir Periode Renstra OPD	Realisasi Capaian RENJA OPD Tahun 2022	Prakiraan Capaian Target RENJA OPD Tahun 2023	Capaian Kinerja Dan Kerangka Pendanaan					Kelompok Sasaran	Prakiraan Maju Rencana Tahun 2023		Perangkat Daerah Penanggung Jawab	
												Target 2024	Pagu Indikatif (Rp)	Lokasi	Sumber Dana	Prioritas		Target	Pagu Indikatif (Rp)		
																Nasional					Daerah
1	2	3	4	5	6	7	8	9	10	11	12	13	14	15	16	17					
	3	32	03	2.01	0001	Koordinasi dan Sinkronisasi Kerja Sama Pembangunan Transmigrasi yang Berasal dari 1 (Satu) Daerah Kabupaten/Kota													12.247.972	DINAS TRANSMIGRASI DAN TENAGA KERJA	
						Jumlah Laporan Hasil Koordinasi dan Sinkronisasi Kerja Sama Pembangunan Transmigrasi yang Berasal dari 1 (Satu) Daerah Kabupaten/Kota					2 Laporan	11.134.520	- Kab. Mamuju, Mamuju, Semua Kel/Desa	DANA TRANSFER UMUM-DANA ALOKASI UMUM	-	4. Penguatan pertumbuhan ekonomi daerah yang inklusif	-		12.247.972	DINAS TRANSMIGRASI DAN TENAGA KERJA	
	3	32	03	2.01	0003	Pelaksanaan Penataan Penduduk Setempat Sekitar Lokasi Kawasan Transmigrasi													20.112.972	DINAS TRANSMIGRASI DAN TENAGA KERJA	
						Jumlah Verifikasi Penduduk yang Memiliki Tanah dan Rumah di Kawasan Transmigrasi yang Berpotensi untuk Menjadi Transmigran Penduduk Setempat (TPS)					100 Kepala Keluarga	18.284.520	- Kab. Mamuju, Mamuju, Semua Kel/Desa	DANA TRANSFER UMUM-DANA ALOKASI UMUM	-	4. Penguatan pertumbuhan ekonomi daerah yang inklusif	-		20.112.972	DINAS TRANSMIGRASI DAN TENAGA KERJA	
	3	32	03	2.01	0009	Penjajakan Ke Calon Lokasi Penempatan Transmigran													12.650.000	DINAS TRANSMIGRASI DAN TENAGA KERJA	
						Jumlah Calon Lokasi Penempatan Transmigran yang Dilaksanakan Penjajakan					50 Lokasi	11.500.000	- Kab. Mamuju, Mamuju, Semua Kel/Desa	DANA TRANSFER UMUM-DANA ALOKASI UMUM	-	4. Penguatan pertumbuhan ekonomi daerah yang inklusif	-		12.650.000	DINAS TRANSMIGRASI DAN TENAGA KERJA	
147	3	32	04			PROGRAM PENGEMBANGAN KAWASAN TRANSMIGRASI	Persentase Pengembangan Kawasan Transmigrasi	-			100 Persen	31.300.000							34.430.000		
	3	32	04	2.01		Pengembangan Satuan Permukiman pada Tahap Kemandirian	Jumlah warga transmigrasi dan Satuan Permukiman Yang Dikembangkan	-			100 Persen	31.300.000							34.430.000		
	3	32	04	2.01	0001	Penguatan SDM dalam rangka Kemandirian Satuan Pemukiman													16.500.000	DINAS TRANSMIGRASI DAN TENAGA KERJA	
						Jumlah Kepala Keluarga Transmigran yang Dibina					250 Kepala Keluarga	15.000.000	-	DANA TRANSFER UMUM-DANA ALOKASI UMUM	-	-	-		16.500.000	DINAS TRANSMIGRASI DAN TENAGA KERJA	
	3	32	04	2.01	0002	Penguatan Infrastruktur Sosial, Ekonomi dan Kelembagaan dalam rangka Kemandirian Satuan Pemukiman													17.930.000	DINAS TRANSMIGRASI DAN TENAGA KERJA	
						Jumlah Satuan Permukiman yang Dikembangkan dalam rangka Penguatan Infrastruktur Sosial, Ekonomi dan Kelembagaan					1 Satuan Permukiman	16.300.000	- Kab. Mamuju, Mamuju, Semua Kel/Desa	DANA TRANSFER UMUM-DANA ALOKASI UMUM	-	4. Penguatan pertumbuhan ekonomi daerah yang inklusif	-		17.930.000	DINAS TRANSMIGRASI DAN TENAGA KERJA	
						SEKRETARIAT DAERAH													41.959.604.194		
	4					UNSUR PENDUKUNG URUSAN PEMERINTAHAN													41.959.604.194		
	4	01				SEKRETARIAT DAERAH													41.959.604.194		
148	4	01	01			PROGRAM PENUNJANG URUSAN PEMERINTAHAN DAERAH KABUPATEN/KOTA	1. Persentase kebijakan di bidang kelembagaan dan analisa jabatan, pelayanan publik dan tata laksana, serta bidang kinerja dan reformasi birokrasi yang terlaksana 2. Persentase kebijakan di bidang protokol, komunikasi pimpinan dan dokumentasi yang terlaksana 3. Persentase kebijakan di bidang tata usaha pimpinan, staf ahli dan kepegawaian, perlengkapan dan rumah tangga yang terlaksana 4. Persentase Ketersediaan Penyediaan Bahan Rumusan Kebijakan, pengoordinasian, Pemantauan dan evaluasi	-			100 Persen	33.794.789.622							33.369.265.954		
	4	01	01	2.01		Perencanaan, Penganggaran, dan Evaluasi Kinerja Perangkat Daerah	Persentase Jumlah Dokumen/Laporan Perencanaan, Penganggaran Dan Evaluasi Kinerja Perangkat Daerah	-			100 persen	180.371.900				5. Pengembangan tata kelola pemerintahan yang terbuka dan responsive	Terlaksananya Perencanaan, Penganggaran Dan Evaluasi	-	204.041.420		

No	Kode					Urusan / Bidang Urusan / Program / Kegiatan / Sub Kegiatan	Indikator Program / Kegiatan / Sub Kegiatan	Target Akhir Periode Renstra OPD	Realisasi Capaian RENJA OPD Tahun 2022	Prakiraan Capaian Target RENJA OPD Tahun 2023	Capaian Kinerja Dan Kerangka Pendanaan					Kelompok Sasaran	Prakiraan Maju Rencana Tahun 2023		Perangkat Daerah Penanggung Jawab	
											Target 2024	Pagu Indikatif (Rp)	Lokasi	Sumber Dana	Prioritas		Target	Pagu Indikatif (Rp)		
															Nasional					Daerah
1	2	3	4	5	6	7	8	9	10	11	12	13	14	15	16	17				
													Kinerja Perangkat Daerah							
	4	01	01	2.01	0001	Penyusunan Dokumen Perencanaan Perangkat Daerah	Jumlah Dokumen Perencanaan Perangkat Daerah				2 Dokumen	24.062.200	- Kab. Mamuju, Semua Kecamatan, Semua Kel/Desa	DANA TRANSFER UMUM-DANA ALOKASI UMUM	-	5. Pengembangan tata kelola pemerintahan yang terbuka dan responsive	Terlaksananya Perencanaan, Penganggaran Dan Evaluasi Kinerja Perangkat Daerah		34.626.922	SEKRETARIAT DAERAH
	4	01	01	2.01	0002	Koordinasi dan Penyusunan Dokumen RKA-SKPD	Jumlah Dokumen RKA-SKPD dan Laporan Hasil Koordinasi Penyusunan Dokumen RKA-SKPD				1 Dokumen	33.224.600	- Kab. Mamuju, Semua Kecamatan, Semua Kel/Desa	DANA TRANSFER UMUM-DANA ALOKASI UMUM	-	5. Pengembangan tata kelola pemerintahan yang terbuka dan responsive	Terlaksananya Perencanaan, Penganggaran Dan Evaluasi Kinerja Perangkat Daerah		32.069.730	SEKRETARIAT DAERAH
	4	01	01	2.01	0003	Koordinasi dan Penyusunan Dokumen Perubahan RKA-SKPD	Jumlah Dokumen Perubahan RKA-SKPD dan Laporan Hasil Koordinasi Penyusunan Dokumen Perubahan RKA-SKPD				1 Dokumen	26.929.600	- Kab. Mamuju, Semua Kecamatan, Semua Kel/Desa	DANA TRANSFER UMUM-DANA ALOKASI UMUM	-	5. Pengembangan tata kelola pemerintahan yang terbuka dan responsive	Terlaksananya Perencanaan, Penganggaran Dan Evaluasi Kinerja Perangkat Daerah		24.687.168	SEKRETARIAT DAERAH
	4	01	01	2.01	0004	Koordinasi dan Penyusunan DPA-SKPD	Jumlah Dokumen DPA-SKPD dan Laporan Hasil Koordinasi Penyusunan Dokumen DPA-SKPD				1 Dokumen	28.401.600	- Kab. Mamuju, Semua Kecamatan, Semua Kel/Desa	DANA TRANSFER UMUM-DANA ALOKASI UMUM	-	5. Pengembangan tata kelola pemerintahan yang terbuka dan responsive	Terlaksananya Perencanaan, Penganggaran Dan Evaluasi Kinerja Perangkat Daerah		29.222.600	SEKRETARIAT DAERAH
	4	01	01	2.01	0005	Koordinasi dan Penyusunan Perubahan DPA- SKPD	Jumlah Dokumen Perubahan DPA-SKPD dan Laporan Hasil Koordinasi Penyusunan Dokumen Perubahan DPA-SKPD				1 Dokumen	21.329.000	- Kab. Mamuju, Semua Kecamatan, Semua Kel/Desa	DANA TRANSFER UMUM-DANA ALOKASI UMUM	-	5. Pengembangan tata kelola pemerintahan yang terbuka dan responsive	Terlaksananya Perencanaan, Penganggaran Dan Evaluasi Kinerja Perangkat Daerah		26.840.000	SEKRETARIAT DAERAH
	4	01	01	2.01	0006	Koordinasi dan Penyusunan Laporan Capaian Kinerja dan Ikhtisar Realisasi Kinerja SKPD	Jumlah Laporan Capaian Kinerja dan Ikhtisar Realisasi Kinerja SKPD dan Laporan Hasil Koordinasi Penyusunan Laporan Capaian Kinerja dan Ikhtisar Realisasi Kinerja SKPD				3 Laporan	14.481.800	- Kab. Mamuju, Semua Kecamatan, Semua Kel/Desa	DANA TRANSFER UMUM-DANA ALOKASI UMUM	-	5. Pengembangan tata kelola pemerintahan yang terbuka dan responsive	Terlaksananya Perencanaan, Penganggaran Dan Evaluasi Kinerja Perangkat Daerah		16.570.840	SEKRETARIAT DAERAH
	4	01	01	2.01	0007	Evaluasi Kinerja Perangkat Daerah	Jumlah Laporan Evaluasi Kinerja Perangkat Daerah				3 Laporan	31.943.100	- Kab. Mamuju, Semua Kecamatan, Semua Kel/Desa	DANA TRANSFER UMUM-DANA ALOKASI UMUM	-	5. Pengembangan tata kelola pemerintahan yang terbuka dan responsive	Terlaksananya Perencanaan, Penganggaran Dan Evaluasi Kinerja Perangkat Daerah		40.024.160	SEKRETARIAT DAERAH
	4	01	01	2.02		Administrasi Keuangan Perangkat Daerah	Persentase Administrasi Keuangan Perangkat Daerah	-			100 Persen	12.764.553.892			-	5. Pengembangan tata kelola pemerintahan yang terbuka dan responsive	Jumlah Administrasi Keuangan Perangkat Daerah	-	14.130.648.393	
	4	01	01	2.02	0001	Penyediaan Gaji dan Tunjangan ASN	Jumlah Orang yang Menerima Gaji dan Tunjangan ASN				110 Orang/bulan	11.914.571.798	- Kab. Mamuju, Semua Kecamatan,	DANA TRANSFER UMUM-DANA	-	5. Pengembangan tata kelola pemerintahan yang	Jumlah Administrasi		13.106.028.978	SEKRETARIAT DAERAH

No	Kode					Urusan / Bidang Urusan / Program / Kegiatan / Sub Kegiatan	Indikator Program / Kegiatan / Sub Kegiatan	Target Akhir Periode Renstra OPD	Realisasi Capaian RENJA OPD Tahun 2022	Prakiraan Capaian Target RENJA OPD Tahun 2023	Capaian Kinerja Dan Kerangka Pendanaan					Kelompok Sasaran	Prakiraan Maju Rencana Tahun 2023		Perangkat Daerah Penanggung Jawab		
											Target 2024	Pagu Indikatif (Rp)	Lokasi	Sumber Dana	Prioritas		Target	Pagu Indikatif (Rp)			
															Nasional					Daerah	
1	2					3	4	5	6	7	8	9	10	11	12	13	14	15	16	17	
													Semua Kel/Desa	ALOKASI UMUM		terbuka dan responsive	Keuangan Perangkat Daerah				
	4	01	01	2.02	0003	Pelaksanaan Penatausahaan dan Pengujian/Verifikasi Keuangan SKPD															
						Jumlah Dokumen Penatausahaan dan Pengujian/Verifikasi Keuangan SKPD					4 Dokumen	719.413.994	- Kab. Mamuju, Semua Kecamatan, Semua Kel/Desa	DANA TRANSFER UMUM-DANA ALOKASI UMUM	-	5. Pengembangan tata kelola pemerintahan yang terbuka dan responsive	Jumlah Administrasi Keuangan Perangkat Daerah		858.051.706	SEKRETARIAT DAERAH	
	4	01	01	2.02	0005	Koordinasi dan Penyusunan Laporan Keuangan Akhir Tahun SKPD															
						Jumlah Laporan Keuangan Akhir Tahun SKPD dan Laporan Hasil Koordinasi Penyusunan Laporan Keuangan Akhir Tahun SKPD					3 Laporan	28.732.000	- Kab. Mamuju, Semua Kecamatan, Semua Kel/Desa	DANA TRANSFER UMUM-DANA ALOKASI UMUM	-	5. Pengembangan tata kelola pemerintahan yang terbuka dan responsive	Jumlah Administrasi Keuangan Perangkat Daerah		33.237.160	SEKRETARIAT DAERAH	
	4	01	01	2.02	0007	Koordinasi dan Penyusunan Laporan Keuangan Bulanan/ Triwulanan/ Semesteran SKPD															
						Jumlah Laporan Keuangan Bulanan/ Triwulanan/ Semesteran SKPD dan Laporan Koordinasi Penyusunan Laporan Keuangan Bulanan/Triwulanan/Semesteran SKPD					4 Laporan	101.836.100	- Kab. Mamuju, Semua Kecamatan, Semua Kel/Desa	DANA TRANSFER UMUM-DANA ALOKASI UMUM	-	5. Pengembangan tata kelola pemerintahan yang terbuka dan responsive	Jumlah Administrasi Keuangan Perangkat Daerah		133.330.549	SEKRETARIAT DAERAH	
	4	01	01	2.03		Administrasi Barang Milik Daerah pada Perangkat Daerah	Persentase Administrasi Barang Milik Perangkat Daerah	-			100 Persen	167.996.440			-	5. Pengembangan tata kelola pemerintahan yang terbuka dan responsive	Tersedianya Administrasi Barang Milik Daerah pada SKPD	-	186.996.524		
	4	01	01	2.03	0006	Penatausahaan Barang Milik Daerah pada SKPD															
						Jumlah Laporan Penatausahaan Barang Milik Daerah pada SKPD					4 Laporan	167.996.440	- Kab. Mamuju, Semua Kecamatan, Semua Kel/Desa	DANA TRANSFER UMUM-DANA ALOKASI UMUM	-	5. Pengembangan tata kelola pemerintahan yang terbuka dan responsive	Tersedianya Administrasi Barang Milik Daerah pada SKPD		186.996.524	SEKRETARIAT DAERAH	
	4	01	01	2.06		Administrasi Umum Perangkat Daerah	Persentase Jumlah Peralatan Kantor dan Rumah Jabatan Pemerintah Daerah	-			100 Persen	4.804.828.460			-	5. Pengembangan tata kelola pemerintahan yang terbuka dan responsive	Tersedianya sarana dan prasarana peralatan Kantor dan Rumah Jabatan Pemerintah Daerah	-	4.791.781.170		
	4	01	01	2.06	0001	Penyediaan Komponen Instalasi Listrik/Penerangan Bangunan Kantor															
						Jumlah Paket Komponen Instalasi Listrik/Penerangan Bangunan Kantor yang Disediakan					3 Paket	69.855.950	- Kab. Mamuju, Semua Kecamatan, Semua Kel/Desa	DANA TRANSFER UMUM-DANA ALOKASI UMUM	-	5. Pengembangan tata kelola pemerintahan yang terbuka dan responsive	Tersedianya sarana dan prasarana peralatan Kantor dan Rumah Jabatan Pemerintah Daerah		78.640.650	SEKRETARIAT DAERAH	
	4	01	01	2.06	0003	Penyediaan Peralatan Rumah Tangga															
						Jumlah Paket Peralatan Rumah Tangga yang Disediakan					11 Paket	239.926.520	- Kab. Mamuju, Semua Kecamatan, Semua Kel/Desa	DANA TRANSFER UMUM-DANA ALOKASI UMUM	-	5. Pengembangan tata kelola pemerintahan yang terbuka dan responsive	Tersedianya sarana dan prasarana peralatan Kantor dan Rumah Jabatan Pemerintah Daerah		318.994.764	SEKRETARIAT DAERAH	
	4	01	01	2.06	0004	Penyediaan Bahan Logistik Kantor															

No	Kode					Urusan / Bidang Urusan / Program / Kegiatan / Sub Kegiatan	Indikator Program / Kegiatan / Sub Kegiatan	Target Akhir Periode Renstra OPD	Realisasi Capaian RENJA OPD Tahun 2022	Prakiraan Capaian Target RENJA OPD Tahun 2023	Capaian Kinerja Dan Kerangka Pendanaan					Kelompok Sasaran	Prakiraan Maju Rencana Tahun 2023		Perangkat Daerah Penanggung Jawab	
											Target 2024	Pagu Indikatif (Rp)	Lokasi	Sumber Dana	Prioritas		Target	Pagu Indikatif (Rp)		
															Nasional					Daerah
1	2	3	4	5	6	7	8	9	10	11	12	13	14	15	16	17				
						Jumlah Paket Bahan Logistik Kantor yang Disediakan					20 Paket	345.388.700	- Kab. Mamuju, Semua Kecamatan, Semua Kel/Desa	DANA TRANSFER UMUM-DANA ALOKASI UMUM	-	5. Pengembangan tata kelola pemerintahan yang terbuka dan responsive	Tersedianya sarana dan prasarana peralatan Kantor dan Rumah Jabatan Pemerintah Daerah		414.984.680	SEKRETARIAT DAERAH
4	01	01	2.06	0005	Penyediaan Barang Cetak dan Penggandaan															
						Jumlah Paket Barang Cetak dan Penggandaan yang Disediakan					2 Paket	179.478.240	- Kab. Mamuju, Semua Kecamatan, Semua Kel/Desa	DANA TRANSFER UMUM-DANA ALOKASI UMUM	-	5. Pengembangan tata kelola pemerintahan yang terbuka dan responsive	Tersedianya sarana dan prasarana peralatan Kantor dan Rumah Jabatan Pemerintah Daerah		200.557.104	SEKRETARIAT DAERAH
4	01	01	2.06	0008	Fasilitasi Kunjungan Tamu															
						Jumlah Laporan Fasilitasi Kunjungan Tamu					4 Laporan	1.569.721.450	- Kab. Mamuju, Semua Kecamatan, Semua Kel/Desa	DANA TRANSFER UMUM-DANA ALOKASI UMUM	-	5. Pengembangan tata kelola pemerintahan yang terbuka dan responsive	Tersedianya sarana dan prasarana peralatan Kantor dan Rumah Jabatan Pemerintah Daerah		2.146.493.107	SEKRETARIAT DAERAH
4	01	01	2.06	0009	Penyelenggaraan Rapat Koordinasi dan Konsultasi SKPD															
						Jumlah Laporan Penyelenggaraan Rapat Koordinasi dan Konsultasi SKPD					500 Laporan	2.400.457.600	- Kab. Mamuju, Semua Kecamatan, Semua Kel/Desa	DANA TRANSFER UMUM-DANA ALOKASI UMUM	-	5. Pengembangan tata kelola pemerintahan yang terbuka dan responsive	Tersedianya sarana dan prasarana peralatan Kantor dan Rumah Jabatan Pemerintah Daerah		1.632.110.865	SEKRETARIAT DAERAH
4	01	01	2.07		Pengadaan Barang Milik Daerah Penunjang Urusan Pemerintah Daerah	Jumlah Barang Milik Daerah Penunjang Urusan Pemerintah Daerah	-				100 Persen	197.589.800			-	5. Pengembangan tata kelola pemerintahan yang terbuka dan responsive	Tersedianya Barang Milik Daerah Penunjang Urusan Pemerintah Daerah	-	616.303.820	
4	01	01	2.07	0005	Pengadaan Mebel															
						Jumlah Paket Mebel yang Disediakan					24 Unit	49.611.200	- Kab. Mamuju, Semua Kecamatan, Semua Kel/Desa	DANA TRANSFER UMUM-DANA ALOKASI UMUM	-	5. Pengembangan tata kelola pemerintahan yang terbuka dan responsive	Tersedianya Barang Milik Daerah Penunjang Urusan Pemerintah Daerah		152.050.360	SEKRETARIAT DAERAH
4	01	01	2.07	0006	Pengadaan Peralatan dan Mesin Lainnya															
						Jumlah Unit Peralatan dan Mesin Lainnya yang Disediakan					15 Unit	147.978.600	- Kab. Mamuju, Semua Kecamatan, Semua Kel/Desa	DANA TRANSFER UMUM-DANA ALOKASI UMUM	-	5. Pengembangan tata kelola pemerintahan yang terbuka dan responsive	Tersedianya Barang Milik Daerah Penunjang Urusan Pemerintah Daerah		464.253.460	SEKRETARIAT DAERAH
4	01	01	2.08		Penyediaan Jasa Penunjang Urusan Pemerintahan Daerah	Jumlah Jasa Penunjang Urusan Pemerintahan Daerah	-				100 Persen	6.598.776.080			-	5. Pengembangan tata kelola pemerintahan yang terbuka dan responsive	Tersedianya Jasa Penunjang Urusan Pemerintahan Daerah	-	5.004.083.687	
4	01	01	2.08	0001	Penyediaan Jasa Surat Menyurat															

No	Kode					Urusan / Bidang Urusan / Program / Kegiatan / Sub Kegiatan	Indikator Program / Kegiatan / Sub Kegiatan	Target Akhir Periode Renstra OPD	Realisasi Capaian RENJA OPD Tahun 2022	Prakiraan Capaian Target RENJA OPD Tahun 2023	Capaian Kinerja Dan Kerangka Pendanaan					Kelompok Sasaran	Prakiraan Maju Rencana Tahun 2023		Perangkat Daerah Penanggung Jawab		
											Target 2024	Pagu Indikatif (Rp)	Lokasi	Sumber Dana	Prioritas		Target	Pagu Indikatif (Rp)			
															Nasional					Daerah	
1	2					3	4	5	6	7	8	9	10	11	12	13	14	15	16	17	
						Jumlah Laporan Penyediaan Jasa Surat Menyurat					2 Laporan	27.358.780	- Kab. Mamuju, Semua Kecamatan, Semua Kel/Desa	DANA TRANSFER UMUM-DANA ALOKASI UMUM	-	5. Pengembangan tata kelola pemerintahan yang terbuka dan responsive	Tersedianya Jasa Penunjang Urusan Pemerintahan Daerah		175.246.698	SEKRETARIAT DAERAH	
	4	01	01	2.08	0002	Penyediaan Jasa Komunikasi, Sumber Daya Air dan Listrik															
						Jumlah Laporan Penyediaan Jasa Komunikasi, Sumber Daya Air dan Listrik yang Disediakan					3 Laporan	5.236.492.160	- Kab. Mamuju, Semua Kecamatan, Semua Kel/Desa	DANA TRANSFER UMUM-DANA ALOKASI UMUM	-	5. Pengembangan tata kelola pemerintahan yang terbuka dan responsive	Tersedianya Jasa Penunjang Urusan Pemerintahan Daerah		3.792.486.905	SEKRETARIAT DAERAH	
	4	01	01	2.08	0003	Penyediaan Jasa Peralatan dan Perlengkapan Kantor															
						Jumlah Laporan Penyediaan Jasa Peralatan dan Perlengkapan Kantor yang Disediakan					4 Laporan	359.983.500	- Kab. Mamuju, Semua Kecamatan, Semua Kel/Desa	DANA TRANSFER UMUM-DANA ALOKASI UMUM	-	5. Pengembangan tata kelola pemerintahan yang terbuka dan responsive	Tersedianya Jasa Penunjang Urusan Pemerintahan Daerah		700.128.770	SEKRETARIAT DAERAH	
	4	01	01	2.08	0004	Penyediaan Jasa Pelayanan Umum Kantor															
						Jumlah Laporan Penyediaan Jasa Pelayanan Umum Kantor yang Disediakan					4 Laporan	974.941.640	- Kab. Mamuju, Semua Kecamatan, Semua Kel/Desa	DANA TRANSFER UMUM-DANA ALOKASI UMUM	-	5. Pengembangan tata kelola pemerintahan yang terbuka dan responsive	Tersedianya Jasa Penunjang Urusan Pemerintahan Daerah		336.221.314	SEKRETARIAT DAERAH	
	4	01	01	2.09		Pemeliharaan Barang Milik Daerah Penunjang Urusan Pemerintahan Daerah	Jumlah Pemeliharaan Barang Milik Daerah Penunjang Urusan Pemerintahan Daerah	-			100 Persen	949.327.350			-	5. Pengembangan tata kelola pemerintahan yang terbuka dan responsive	Terlaksananya Pemeliharaan Barang Milik Daerah Penunjang Urusan Pemerintahan Daerah		997.250.540		
	4	01	01	2.09	0001	Penyediaan Jasa Pemeliharaan, Biaya Pemeliharaan, dan Pajak Kendaraan Perorangan Dinas atau Kendaraan Dinas Jabatan															
						Jumlah Kendaraan Perorangan Dinas atau Kendaraan Dinas Jabatan yang Dipelihara dan dibayarkan Pajaknya					19 Unit	709.581.150	- Kab. Mamuju, Semua Kecamatan, Semua Kel/Desa	DANA TRANSFER UMUM-DANA ALOKASI UMUM	-	5. Pengembangan tata kelola pemerintahan yang terbuka dan responsive	Terlaksananya Pemeliharaan Barang Milik Daerah Penunjang Urusan Pemerintahan Daerah		755.334.855	SEKRETARIAT DAERAH	
	4	01	01	2.09	0006	Pemeliharaan Peralatan dan Mesin Lainnya															
						Jumlah Peralatan dan Mesin Lainnya yang Dipelihara					50 Unit	234.146.200	- Kab. Mamuju, Semua Kecamatan, Semua Kel/Desa	DANA TRANSFER UMUM-DANA ALOKASI UMUM	-	5. Pengembangan tata kelola pemerintahan yang terbuka dan responsive	Terlaksananya Pemeliharaan Barang Milik Daerah Penunjang Urusan Pemerintahan Daerah		233.973.685	SEKRETARIAT DAERAH	
	4	01	01	2.09	0007	Pemeliharaan Aset Tetap Lainnya															
						Jumlah Aset Tetap Lainnya yang Dipelihara					6 Unit	5.600.000	- Kab. Mamuju, Semua Kecamatan, Semua Kel/Desa	DANA TRANSFER UMUM-DANA ALOKASI UMUM	-	5. Pengembangan tata kelola pemerintahan yang terbuka dan responsive	Terlaksananya Pemeliharaan Barang Milik Daerah Penunjang Urusan Pemerintahan Daerah		7.942.000	SEKRETARIAT DAERAH	
	4	01	01	2.11		Administrasi Keuangan dan Operasional Kepala Daerah dan Wakil Kepala Daerah	Jumlah Administrasi Keuangan dan Operasional Kepala Daerah dan Wakil Kepala Daerah	-			100 Persen	2.752.025.000			-	5. Pengembangan tata kelola pemerintahan yang terbuka dan responsive	Terlaksananya Administrasi Keuangan dan Operasional Kepala Daerah dan Wakil Kepala Daerah		2.966.505.520		
	4	01	01	2.11	0002	Penyediaan Pakaian Dinas dan Atribut Kelengkapan Kepala Daerah dan Wakil Kepala Daerah															

No	Kode					Urusan / Bidang Urusan / Program / Kegiatan / Sub Kegiatan	Indikator Program / Kegiatan / Sub Kegiatan	Target Akhir Periode Renstra OPD	Realisasi Capaian RENJA OPD Tahun 2022	Prakiraan Capaian Target RENJA OPD Tahun 2023	Capaian Kinerja Dan Kerangka Pendanaan					Kelompok Sasaran	Prakiraan Maju Rencana Tahun 2023		Perangkat Daerah Penanggung Jawab	
											Target 2024	Pagu Indikatif (Rp)	Lokasi	Sumber Dana	Prioritas		Target	Pagu Indikatif (Rp)		
															Nasional					Daerah
1	2	3	4	5	6	7	8	9	10	11	12	13	14	15	16	17				
						Jumlah Paket Pakaian Dinas dan Atribut Kelengkapan Kepala Daerah dan Wakil Kepala Daerah yang Disediakan				4 Paket	323.000.000	- Kab. Mamuju, Semua Kecamatan, Semua Kel/Desa	DANA TRANSFER UMUM-DANA ALOKASI UMUM	-	5. Pengembangan tata kelola pemerintahan yang terbuka dan responsive	Terlaksananya Administrasi Keuangan dan Operasional Kepala Daerah dan Wakil Kepala Daerah		355.300.000	SEKRETARIAT DAERAH	
	4	01	01	2.11	0003	Pelaksanaan Medical Check Up Kepala Daerah dan Wakil Kepala Daerah				2 Orang	210.000.000	- Kab. Mamuju, Semua Kecamatan, Semua Kel/Desa	DANA TRANSFER UMUM-DANA ALOKASI UMUM	-	5. Pengembangan tata kelola pemerintahan yang terbuka dan responsive	Terlaksananya Administrasi Keuangan dan Operasional Kepala Daerah dan Wakil Kepala Daerah		231.000.000	SEKRETARIAT DAERAH	
	4	01	01	2.11	0004	Penyediaan Dana Penunjang Operasional Kepala Daerah dan Wakil Kepala Daerah				2 Orang/Bulan	2.219.025.000	- Kab. Mamuju, Semua Kecamatan, Semua Kel/Desa	DANA TRANSFER UMUM-DANA ALOKASI UMUM	-	5. Pengembangan tata kelola pemerintahan yang terbuka dan responsive	Terlaksananya Administrasi Keuangan dan Operasional Kepala Daerah dan Wakil Kepala Daerah		2.380.205.520	SEKRETARIAT DAERAH	
	4	01	01	2.12		Fasilitasi Kerumahtanggaan Sekretariat Daerah	Jumlah Fasilitasi Kerumahtanggaan Sekretariat Daerah	-		100 Persen	4.987.313.800			-	5. Pengembangan tata kelola pemerintahan yang terbuka dan responsive	Tersedianya Fasilitasi Kerumahtanggaan Sekretariat Daerah	-	4.014.152.560		
	4	01	01	2.12	0001	Penyediaan Kebutuhan Rumah Tangga Kepala Daerah	Jumlah Paket Kebutuhan Rumah Tangga Kepala Daerah yang Disediakan			2 Paket	3.631.610.800	- Kab. Mamuju, Semua Kecamatan, Semua Kel/Desa	DANA TRANSFER UMUM-DANA ALOKASI UMUM	-	5. Pengembangan tata kelola pemerintahan yang terbuka dan responsive	Tersedianya Fasilitasi Kerumahtanggaan Sekretariat Daerah		2.415.400.240	SEKRETARIAT DAERAH	
	4	01	01	2.12	0002	Penyediaan Kebutuhan Rumah Tangga Wakil Kepala Daerah	Jumlah Paket Kebutuhan Rumah Tangga Wakil Kepala Daerah yang Disediakan			2 Paket	1.355.703.000	- Kab. Mamuju, Semua Kecamatan, Semua Kel/Desa	DANA TRANSFER UMUM-DANA ALOKASI UMUM	-	5. Pengembangan tata kelola pemerintahan yang terbuka dan responsive	Tersedianya Fasilitasi Kerumahtanggaan Sekretariat Daerah		1.598.752.320	SEKRETARIAT DAERAH	
	4	01	01	2.13		Penataan Organisasi	Persentase Kebijakan di bidang Kelembagaan dan Analisis Jabatan, Pelayanan Publik dan Tata Laksana serta Bidang Kinerja dan Reformasi Birokrasi yang terlaksana	-		100 Persen	162.045.700			-	5. Pengembangan tata kelola pemerintahan yang terbuka dan responsive	Nilai Kematangan Organisasi	-	232.442.320		
	4	01	01	2.13	0001	Pengelolaan Kelembagaan dan Analisis Jabatan	Jumlah Dokumen Pengelolaan Kelembagaan dan Analisis Jabatan			4 Dokumen	78.470.300	- Kab. Mamuju, Semua Kecamatan, Semua Kel/Desa	DANA TRANSFER UMUM-DANA ALOKASI UMUM	-	5. Pengembangan tata kelola pemerintahan yang terbuka dan responsive	Nilai Kematangan Organisasi		106.536.320	SEKRETARIAT DAERAH	
	4	01	01	2.13	0002	Fasilitasi Pelayanan Publik dan Tata Laksana	Jumlah Laporan Hasil Fasilitasi Pelayanan Publik dan Tata Laksana			3 Laporan	20.188.400	- Kab. Mamuju, Semua Kecamatan, Semua Kel/Desa	DANA TRANSFER UMUM-DANA ALOKASI UMUM	-	5. Pengembangan tata kelola pemerintahan yang terbuka dan responsive	Nilai Kematangan Organisasi		44.000.000	SEKRETARIAT DAERAH	
	4	01	01	2.13	0003	Peningkatan Kinerja dan Reformasi Birokrasi	Jumlah Dokumen Peningkatan Kinerja dan Reformasi Birokrasi			1 Dokumen	32.151.000	- Kab. Mamuju, Semua Kecamatan,	DANA TRANSFER UMUM-DANA	-	5. Pengembangan tata kelola pemerintahan yang	Nilai Kematangan Organisasi		35.200.000	SEKRETARIAT DAERAH	

No	Kode					Urusan / Bidang Urusan / Program / Kegiatan / Sub Kegiatan	Indikator Program / Kegiatan / Sub Kegiatan	Target Akhir Periode Renstra OPD	Realisasi Capaian RENJA OPD Tahun 2022	Prakiraan Capaian Target RENJA OPD Tahun 2023	Capaian Kinerja Dan Kerangka Pendanaan					Kelompok Sasaran	Prakiraan Maju Rencana Tahun 2023		Perangkat Daerah Penanggung Jawab	
											Target 2024	Pagu Indikatif (Rp)	Lokasi	Sumber Dana	Prioritas		Target	Pagu Indikatif (Rp)		
															Nasional					Daerah
1	2					3	4	5	6	7	8	9	10	11	12	13	14	15	16	17
	4	01	01	2.13	0004	Monitoring, Evaluasi dan Pengendalian Kualitas Pelayanan Publik dan Tata Laksana					2 Dokumen	15.304.000	- Kab. Mamuju, Semua Kecamatan, Semua Kel/Desa	DANA TRANSFER UMUM-DANA ALOKASI UMUM	-	5. Pengembangan tata kelola pemerintahan yang terbuka dan responsive	Nilai Kematangan Organisasi		27.500.000	SEKRETARIAT DAERAH
	4	01	01	2.13	0005	Koordinasi dan Penyusunan Laporan Kinerja Pemerintah Daerah					1 Dokumen	15.932.000	- Kab. Mamuju, Semua Kecamatan, Semua Kel/Desa	DANA TRANSFER UMUM-DANA ALOKASI UMUM	-	5. Pengembangan tata kelola pemerintahan yang terbuka dan responsive	Nilai Kematangan Organisasi		19.206.000	SEKRETARIAT DAERAH
	4	01	01	2.14		Pelaksanaan Protokol dan Komunikasi Pimpinan	Jumlah kegiatan pelaksanaan Protokol dan komunikasi Pimpinan	-			100 Persen	229.961.200			-	5. Pengembangan tata kelola pemerintahan yang terbuka dan responsive	Terwujudnya Pelaksanaan Protokol dan Komunikasi Pimpinan	-	225.060.000	
	4	01	01	2.14	0001	Fasilitasi Keprotokolan					135 Laporan	121.818.400	- Kab. Mamuju, Semua Kecamatan, Semua Kel/Desa	DANA TRANSFER UMUM-DANA ALOKASI UMUM	-	5. Pengembangan tata kelola pemerintahan yang terbuka dan responsive	Terwujudnya Pelaksanaan Protokol dan Komunikasi Pimpinan		75.020.000	SEKRETARIAT DAERAH
	4	01	01	2.14	0002	Fasilitasi Komunikasi Pimpinan					135 Laporan	54.071.400	- Kab. Mamuju, Semua Kecamatan, Semua Kel/Desa	DANA TRANSFER UMUM-DANA ALOKASI UMUM	-	5. Pengembangan tata kelola pemerintahan yang terbuka dan responsive	Terwujudnya Pelaksanaan Protokol dan Komunikasi Pimpinan		75.020.000	SEKRETARIAT DAERAH
	4	01	01	2.14	0003	Pendokumentasian Tugas Pimpinan					135 Laporan	54.071.400	- Kab. Mamuju, Semua Kecamatan, Semua Kel/Desa	DANA TRANSFER UMUM-DANA ALOKASI UMUM	-	5. Pengembangan tata kelola pemerintahan yang terbuka dan responsive	Terwujudnya Pelaksanaan Protokol dan Komunikasi Pimpinan		75.020.000	SEKRETARIAT DAERAH
149	4	01	02			PROGRAM PEMERINTAHAN DAN KESEJAHTERAAN RAKYAT	1. Persentase kebijakan di bidang administrasi pemerintahan, administrasi kewilayahan dan otonomi dan kerjasama daerah yang terlaksana 2. Persentase kebijakan di bidang bina mental dan spritual, kesejahteraan sosial dan kesejahteraan masyarakat yang terlaksana 3. Persentase kebijakan di bidang perundang-undangan, bantuan hukum, dokumentasi dan informasi yang terlaksana	-			100 Persen	6.396.455.800						-	7.166.516.720	
	4	01	02	2.01		Administrasi Tata Pemerintahan	Persentase Tata Pemerintahan dan otonomi Daerah yang terintegrasi	-			100 Persen	143.124.800			-	5. Pengembangan tata kelola pemerintahan yang terbuka dan responsive	Terlaksananya Tata kelola Pemerintahan dan kesejahteraan rakyat yang terintegrasi	-	188.181.620	
	4	01	02	2.01	0001	Penataan Administrasi Pemerintahan					1 Dokumen	11.141.500	- Kab. Mamuju, Semua Kecamatan, Semua Kel/Desa	DANA TRANSFER UMUM-DANA ALOKASI UMUM	-	5. Pengembangan tata kelola pemerintahan yang terbuka dan responsive	Terlaksananya Tata kelola Pemerintahan dan kesejahteraan		31.236.370	SEKRETARIAT DAERAH

No	Kode					Urusan / Bidang Urusan / Program / Kegiatan / Sub Kegiatan	Indikator Program / Kegiatan / Sub Kegiatan	Target Akhir Periode Renstra OPD	Realisasi Capaian RENJA OPD Tahun 2022	Prakiraan Capaian Target RENJA OPD Tahun 2023	Capaian Kinerja Dan Kerangka Pendanaan					Kelompok Sasaran	Prakiraan Maju Rencana Tahun 2023		Perangkat Daerah Penanggung Jawab	
											Target 2024	Pagu Indikatif (Rp)	Lokasi	Sumber Dana	Prioritas		Target	Pagu Indikatif (Rp)		
															Nasional					Daerah
1	2					3	4	5	6	7	8	9	10	11	12	13	14	15	16	17
	4	01	02	2.01	0002	Pengelolaan Administrasi Kewilayahan	Jumlah Dokumen Hasil Pengelolaan Administrasi Kewilayahan				1 Dokumen	6.926.000	- Kab. Mamuju, Semua Kecamatan, Semua Kel/Desa	DANA TRANSFER UMUM-DANA ALOKASI UMUM	-	5. Pengembangan tata kelola pemerintahan yang terbuka dan responsive	Terlaksananya Tata kelola Pemerintahan dan kesejahteraan rakyat yang terintegrasi		30.669.650	SEKRETARIAT DAERAH
	4	01	02	2.01	0003	Fasilitasi Pelaksanaan Otonomi Daerah	Jumlah Dokumen Hasil Fasilitasi Pelaksanaan Otonomi Daerah				1 Dokumen	125.057.300	- Kab. Mamuju, Semua Kecamatan, Semua Kel/Desa	DANA TRANSFER UMUM-DANA ALOKASI UMUM	-	5. Pengembangan tata kelola pemerintahan yang terbuka dan responsive	Terlaksananya Tata kelola Pemerintahan dan kesejahteraan rakyat yang terintegrasi		126.275.600	SEKRETARIAT DAERAH
	4	01	02	2.02		Pelaksanaan Kebijakan Kesejahteraan Rakyat	Persentase Peningkatan Kualitas Kebijakan Kesejahteraan di Bidang Mental Spritual terkait Kesejahteraan Sosial dan Kesejahteraan Masyarakat yang Terlaksana	-			100 Persen	5.728.588.000			-	5. Pengembangan tata kelola pemerintahan yang terbuka dan responsive	Meningkatnya Kualitas Perumusan Kebijakan Kesejahteraan di Bidang Bina Mental Spritual, Terkait Kesejahteraan Sosial dan Kesejahteraan Masyarakat	-	6.418.500.000	
	4	01	02	2.02	0001	Fasilitasi Pengelolaan Bina Mental Spritual	Jumlah Dokumen Hasil Fasilitasi Pengelolaan Bina Mental Spritual				4 Dokumen	787.316.000	- Kab. Mamuju, Semua Kecamatan, Semua Kel/Desa	DANA TRANSFER UMUM-DANA ALOKASI UMUM	-	5. Pengembangan tata kelola pemerintahan yang terbuka dan responsive	Meningkatnya Kualitas Perumusan Kebijakan Kesejahteraan di Bidang Bina Mental Spritual, Terkait Kesejahteraan Sosial dan Kesejahteraan Masyarakat		2.695.000.000	SEKRETARIAT DAERAH
	4	01	02	2.02	0002	Pelaksanaan Kebijakan, Evaluasi, dan Capaian Kinerja Terkait Kesejahteraan Sosial	Jumlah Dokumen Hasil Kebijakan, Evaluasi, dan Capaian Kinerja Terkait Kesejahteraan Sosial yang Meliputi Urusan Sosial, Transmigrasi, Kesehatan, Pemberdayaan Perempuan dan Perlindungan Anak, Administrasi Kependudukan Dan Pencatatan Sipil, Pemberdayaan Masyarakat dan Desa, Pengendalian Penduduk dan KB				1 Dokumen	4.915.800.000	- Kab. Mamuju, Semua Kecamatan, Semua Kel/Desa	DANA TRANSFER UMUM-DANA ALOKASI UMUM	-	5. Pengembangan tata kelola pemerintahan yang terbuka dan responsive	Meningkatnya Kualitas Perumusan Kebijakan Kesejahteraan di Bidang Bina Mental Spritual, Terkait Kesejahteraan Sosial dan Kesejahteraan Masyarakat		3.668.500.000	SEKRETARIAT DAERAH
	4	01	02	2.02	0003	Pelaksanaan Kebijakan, Evaluasi, dan Capaian Kinerja Terkait Kesejahteraan Masyarakat	Jumlah Dokumen Hasil Kebijakan, Evaluasi, dan Capaian Kinerja Masyarakat yang Meliputi Urusan Kepemudaan dan Olahraga, Pariwisata, Pendidikan, Kebudayaan, Perpustakaan, Kearsipan, Trantibum Linmas				2 Dokumen	25.472.000	- Kab. Mamuju, Semua Kecamatan, Semua Kel/Desa	DANA TRANSFER UMUM-DANA ALOKASI UMUM	-	5. Pengembangan tata kelola pemerintahan yang terbuka dan responsive	Meningkatnya Kualitas Perumusan Kebijakan Kesejahteraan di Bidang Bina Mental Spritual, Terkait		55.000.000	SEKRETARIAT DAERAH

No	Kode					Urusan / Bidang Urusan / Program / Kegiatan / Sub Kegiatan	Indikator Program / Kegiatan / Sub Kegiatan	Target Akhir Periode Renstra OPD	Realisasi Capaian RENJA OPD Tahun 2022	Prakiraan Capaian Target RENJA OPD Tahun 2023	Capaian Kinerja Dan Kerangka Pendanaan					Kelompok Sasaran	Prakiraan Maju Rencana Tahun 2023		Perangkat Daerah Penanggung Jawab		
											Target 2024	Pagu Indikatif (Rp)	Lokasi	Sumber Dana	Prioritas		Target	Pagu Indikatif (Rp)			
															Nasional					Daerah	
1	2					3	4	5	6	7	8	9	10	11	12	13	14	15	16	17	
																Kesejahteraan Sosial dan Kesejahteraan Masyarakat					
	4	01	02	2.03		Fasilitasi dan Koordinasi Hukum	Jumlah Fasilitasi dan Koordinasi Hukum yang terlaksana	-			100 Persen	465.802.000				5. Pengembangan tata kelola pemerintahan yang terbuka dan responsive	Terlaksananya Fasilitasi dan Koordinasi Penyusunan Kebijakan Daerah	-	495.000.000		
	4	01	02	2.03	0001	Fasilitasi Penyusunan Produk Hukum Daerah															
							Jumlah Produk Hukum Daerah yang Disusun				4 Dokumen	124.857.000	- Kab. Mamuju, Semua Kecamatan, Semua Kel/Desa	DANA TRANSFER UMUM-DANA ALOKASI UMUM	-	5. Pengembangan tata kelola pemerintahan yang terbuka dan responsive	Terlaksananya Fasilitasi dan Koordinasi Penyusunan Kebijakan Daerah		131.206.900	SEKRETARIAT DAERAH	
	4	01	02	2.03	0002	Fasilitasi Bantuan Hukum															
							Jumlah Kasus yang Mendapatkan Fasilitasi Bantuan Hukum				4 Kasus	291.893.000	- Kab. Mamuju, Semua Kecamatan, Semua Kel/Desa	DANA TRANSFER UMUM-DANA ALOKASI UMUM	-	5. Pengembangan tata kelola pemerintahan yang terbuka dan responsive	Terlaksananya Fasilitasi dan Koordinasi Penyusunan Kebijakan Daerah		301.922.500	SEKRETARIAT DAERAH	
	4	01	02	2.03	0003	Pendokumentasian Produk Hukum dan Pengelolaan Informasi Hukum															
							Jumlah Produk Hukum dan Pengelolaan Informasi Hukum yang Didokumentasi				100 Dokumen	49.052.000	- Kab. Mamuju, Semua Kecamatan, Semua Kel/Desa	DANA TRANSFER UMUM-DANA ALOKASI UMUM	-	5. Pengembangan tata kelola pemerintahan yang terbuka dan responsive	Terlaksananya Fasilitasi dan Koordinasi Penyusunan Kebijakan Daerah		61.870.600	SEKRETARIAT DAERAH	
	4	01	02	2.04		Fasilitasi Kerja Sama Daerah	Persentase Kerjasama Daerah yang Ditindaklanjuti dengan Naskah Kerjasama	-			100 Persen	58.941.000				5. Pengembangan tata kelola pemerintahan yang terbuka dan responsive	Terlaksananya Fasilitasi Kerjasama Daerah	-	64.835.100		
	4	01	02	2.04	0001	Fasilitasi Kerja Sama Dalam Negeri															
							Jumlah Dokumen Hasil Fasilitasi Kerja Sama Dalam Negeri				1 Dokumen	45.467.000	- Kab. Mamuju, Semua Kecamatan, Semua Kel/Desa	DANA TRANSFER UMUM-DANA ALOKASI UMUM	-	5. Pengembangan tata kelola pemerintahan yang terbuka dan responsive	Terlaksananya Fasilitasi Kerjasama Daerah		50.013.700	SEKRETARIAT DAERAH	
	4	01	02	2.04	0003	Evaluasi Pelaksanaan Kerja Sama															
							Jumlah Laporan Hasil Evaluasi Pelaksanaan Kerja Sama				1 Laporan	13.474.000	- Kab. Mamuju, Semua Kecamatan, Semua Kel/Desa	DANA TRANSFER UMUM-DANA ALOKASI UMUM	-	5. Pengembangan tata kelola pemerintahan yang terbuka dan responsive	Terlaksananya Fasilitasi Kerjasama Daerah		14.821.400	SEKRETARIAT DAERAH	
150	4	01	03			PROGRAM PEREKONOMIAN DAN PEMBANGUNAN	1. Persentase kebijakan di bidang pembinaan BUMD dan BLUD, perekonomian dan sumber daya alam yang terlaksana 2. Persentase kebijakan di bidang pengelolaan pengadaan barang dan jasa, pengelolaan layanan secara elektronik, pembinaan dan advokasi pengadaan barang dan jasa yang terlaksana 3. Persentase kebijakan di bidang penyusunan program, pengendalian program dan evaluasi serta pelaporan yang terlaksana	-			100 Persen	794.814.000						-	1.423.821.520		

No	Kode					Urusan / Bidang Urusan / Program / Kegiatan / Sub Kegiatan	Indikator Program / Kegiatan / Sub Kegiatan	Target Akhir Periode Renstra OPD	Realisasi Capaian RENJA OPD Tahun 2022	Prakiraan Capaian Target RENJA OPD Tahun 2023	Capaian Kinerja Dan Kerangka Pendanaan					Kelompok Sasaran	Prakiraan Maju Rencana Tahun 2023		Perangkat Daerah Penanggung Jawab		
											Target 2024	Pagu Indikatif (Rp)	Lokasi	Sumber Dana	Prioritas		Target	Pagu Indikatif (Rp)			
															Nasional					Daerah	
1	2	3	4	5	6	7	8	9	10	11	12	13	14	15	16	17					
	4	01	03	2.01		Pelaksanaan Kebijakan Perekonomian	Persentase Evaluasi Pelaksanaan Kebijakan Perekonomian	-				100 Persen	85.000.000				5. Pengembangan tata kelola pemerintahan yang terbuka dan responsive	Terwujudnya Pelaksanaan Kebijakan Perekonomian	-	165.000.000	
	4	01	03	2.01	0001	Koordinasi, Sinkronisasi, Monitoring dan Evaluasi Kebijakan Pengelolaan BUMD dan BLUD															
						Jumlah Dokumen Hasil Koordinasi, Sinkronisasi, Monitoring dan Evaluasi Kebijakan Pengelolaan BUMD dan BLUD						3 Dokumen	15.000.000	- Kab. Mamuju, Semua Kecamatan, Semua Kel/Desa	DANA TRANSFER UMUM-DANA ALOKASI UMUM	-	5. Pengembangan tata kelola pemerintahan yang terbuka dan responsive	Terwujudnya Pelaksanaan Kebijakan Perekonomian		33.000.000	SEKRETARIAT DAERAH
	4	01	03	2.01	0002	Pengendalian dan Distribusi Perekonomian															
						Jumlah Laporan Hasil Pengendalian dan Distribusi Perekonomian						2 Laporan	45.000.000	- Kab. Mamuju, Semua Kecamatan, Semua Kel/Desa	DANA TRANSFER UMUM-DANA ALOKASI UMUM	-	5. Pengembangan tata kelola pemerintahan yang terbuka dan responsive	Terwujudnya Pelaksanaan Kebijakan Perekonomian		82.500.000	SEKRETARIAT DAERAH
	4	01	03	2.01	0003	Perencanaan dan Pengawasan Ekonomi Mikro Kecil															
						Jumlah Dokumen Hasil Perencanaan dan Pengawasan Ekonomi Mikro Kecil						1 Dokumen	25.000.000	- Kab. Mamuju, Semua Kecamatan, Semua Kel/Desa	DANA TRANSFER UMUM-DANA ALOKASI UMUM	-	5. Pengembangan tata kelola pemerintahan yang terbuka dan responsive	Terwujudnya Pelaksanaan Kebijakan Perekonomian		49.500.000	SEKRETARIAT DAERAH
	4	01	03	2.02		Pelaksanaan Administrasi Pembangunan	Persentase Nilai Monitoring dan Evaluasi Pelaksanaan Pengadaan Barang dan Jasa Pembangunan terhadap Belanja APBN dan APBD	-				100 Persen	116.181.000				5. Pengembangan tata kelola pemerintahan yang terbuka dan responsive	Meningkatnya Kualitas Pengawasan dan Evaluasi Hasil Pelaksanaan Administrasi Pembangunan terhadap Belanja APBN dan APBD	-	113.179.000	
	4	01	03	2.02	0002	Pengendalian dan Evaluasi Program Pembangunan															
						Jumlah Laporan Hasil Pengendalian dan Evaluasi Program Pembangunan						1 Laporan	81.349.000	- Kab. Mamuju, Semua Kecamatan, Semua Kel/Desa	DANA TRANSFER UMUM-DANA ALOKASI UMUM	-	5. Pengembangan tata kelola pemerintahan yang terbuka dan responsive	Meningkatnya Kualitas Pengawasan dan Evaluasi Hasil Pelaksanaan Administrasi Pembangunan terhadap Belanja APBN dan APBD		93.500.000	SEKRETARIAT DAERAH
	4	01	03	2.02	0003	Pengelolaan Evaluasi dan Pelaporan Pelaksanaan Pembangunan															
						Jumlah Laporan Hasil Pengelolaan Evaluasi dan Pelaporan Pelaksanaan Pembangunan						1 Laporan	34.832.000	- Kab. Mamuju, Semua Kecamatan, Semua Kel/Desa	DANA TRANSFER UMUM-DANA ALOKASI UMUM	-	5. Pengembangan tata kelola pemerintahan yang terbuka dan responsive	Meningkatnya Kualitas Pengawasan dan Evaluasi Hasil Pelaksanaan Administrasi Pembangunan terhadap Belanja APBN dan APBD		19.679.000	SEKRETARIAT DAERAH
	4	01	03	2.03		Pengelolaan Pengadaan Barang dan Jasa	Tersedianya Laporan Pengadaan Barang dan Jasa berbasis elektronik, Tersedianya Sarana Elektronik untuk e- procurement, Tersedianya SDM dalam pengelolaan PBJ	-				100 Persen	553.680.700				5. Pengembangan tata kelola pemerintahan yang terbuka dan responsive	Terlaksananya Pengadaan Barang dan Jasa berbasis elektronik	-	915.824.800	
	4	01	03	2.03	0001	Pengelolaan Pengadaan Barang dan Jasa															
						Jumlah Dokumen Hasil Pengelolaan Pengadaan Barang dan Jasa						589 Dokumen	56.255.600	- Kab. Mamuju, Semua Kecamatan,	DANA TRANSFER UMUM-DANA	-	5. Pengembangan tata kelola pemerintahan yang	Terlaksananya Pengadaan Barang dan Jasa		77.000.000	SEKRETARIAT DAERAH

No	Kode	Urusan / Bidang Urusan / Program / Kegiatan / Sub Kegiatan	Indikator Program / Kegiatan / Sub Kegiatan	Target Akhir Periode Renstra OPD	Realisasi Capaian RENJA OPD Tahun 2022	Prakiraan Capaian Target RENJA OPD Tahun 2023	Capaian Kinerja Dan Kerangka Pendanaan					Kelompok Sasaran	Prakiraan Maju Rencana Tahun 2023		Perangkat Daerah Penanggung Jawab	
							Target 2024	Pagu Indikatif (Rp)	Lokasi	Sumber Dana	Prioritas		Target	Pagu Indikatif (Rp)		
											Nasional					Daerah
1	2	3	4	5	6	7	8	9	10	11	12	13	14	15	16	17
									Semua Kel/Desa	ALOKASI UMUM		terbuka dan responsive	berbasis elektronik			
	4 01 03 2.03	0002	Pengelolaan Layanan Pengadaan Secara Elektronik	Jumlah Dokumen Hasil Layanan Pengadaan Secara Elektronik			1 Dokumen	42.142.200	- Kab. Mamuju, Semua Kecamatan, Semua Kel/Desa	DANA TRANSFER UMUM-DANA ALOKASI UMUM	-	5. Pengembangan tata kelola pemerintahan yang terbuka dan responsive	Terlaksananya Pengadaan Barang dan Jasa berbasis elektronik		303.600.000	SEKRETARIAT DAERAH
	4 01 03 2.03	0003	Pembinaan dan Advokasi Pengadaan Barang dan Jasa	Jumlah Orang yang Mengikuti Pembinaan dan Advokasi Pengadaan Barang dan Jasa			300 Orang	455.282.900	- Kab. Mamuju, Semua Kecamatan, Semua Kel/Desa	DANA TRANSFER UMUM-DANA ALOKASI UMUM	-	5. Pengembangan tata kelola pemerintahan yang terbuka dan responsive	Terlaksananya Pengadaan Barang dan Jasa berbasis elektronik		535.224.800	SEKRETARIAT DAERAH
	4 01 03 2.04		Pemantauan Kebijakan Sumber Daya Alam	Persentase Pemantauan Kebijakan Sumber Daya Alam yang terlaksana	-		100 Persen	39.952.300			-	5. Pengembangan tata kelola pemerintahan yang terbuka dan responsive	Terwujudnya Pemantauan Kebijakan Sumber Daya Alam	-	229.817.720	
	4 01 03 2.04	0001	Koordinasi, Sinkronisasi dan Evaluasi Kebijakan Pertanian, Kehutanan, Kelautan, dan Perikanan	Jumlah Dokumen Hasil Koordinasi, Sinkronisasi, dan Evaluasi Kebijakan Urusan Pertanian, Pangan, Kehutanan, Kelautan dan Perikanan, Perdagangan, Perindustrian, KUKM, Penanaman Modal, Tenaga Kerja			1 Dokumen	11.217.000	- Kab. Mamuju, Semua Kecamatan, Semua Kel/Desa	DANA TRANSFER UMUM-DANA ALOKASI UMUM	-	5. Pengembangan tata kelola pemerintahan yang terbuka dan responsive	Terwujudnya Pemantauan Kebijakan Sumber Daya Alam		22.000.000	SEKRETARIAT DAERAH
	4 01 03 2.04	0002	Koordinasi, Sinkronisasi dan Evaluasi Kebijakan Pertambangan dan Lingkungan Hidup	Jumlah Dokumen Hasil Koordinasi, Sinkronisasi, dan Evaluasi Kebijakan Urusan Pertambangan dan Sumber Daya Mineral, Lingkungan Hidup, Kominfo, Perhubungan, Statistik, Persandian			1 Dokumen	14.347.250	- Kab. Mamuju, Semua Kecamatan, Semua Kel/Desa	DANA TRANSFER UMUM-DANA ALOKASI UMUM	-	5. Pengembangan tata kelola pemerintahan yang terbuka dan responsive	Terwujudnya Pemantauan Kebijakan Sumber Daya Alam		29.700.000	SEKRETARIAT DAERAH
	4 01 03 2.04	0003	Koordinasi, Sinkronisasi dan Evaluasi Kebijakan Energi dan Air	Jumlah Dokumen Hasil Koordinasi, Sinkronisasi, dan Evaluasi Kebijakan Urusan Energi dan Air, Pekerjaan Umum dan Penataan Ruang, Perumahan Rakyat dan Kawasan Permukiman, Pertanahan			1 Dokumen	14.388.050	- Kab. Mamuju, Semua Kecamatan, Semua Kel/Desa	DANA TRANSFER UMUM-DANA ALOKASI UMUM	-	5. Pengembangan tata kelola pemerintahan yang terbuka dan responsive	Terwujudnya Pemantauan Kebijakan Sumber Daya Alam		178.117.720	SEKRETARIAT DAERAH
			SEKRETARIAT DPRD					36.741.471.584							0	
	4		UNSUR PENDUKUNG URUSAN PEMERINTAHAN					36.741.471.584							0	
	4 02		SEKRETARIAT DPRD					36.741.471.584							0	
151	4 02 01		PROGRAM PENUNJANG URUSAN PEMERINTAHAN DAERAH KABUPATEN/KOTA	Hasil Penilaian DPRD terhadap pemenuhan kebutuhan layanan dan administrasi keuangan Indeks Kualitas Penunjang Urusan Pemerintahan Daerah	-		Memuaskan Nilai 100 Persen	28.248.399.128						-	0	
	4 02 01 2.01		Perencanaan, Penganggaran, dan Evaluasi Kinerja Perangkat Daerah	Presentase Ketersediaan Dokumen Perencanaan, Penganggaran, dan Evaluasi Kinerja Perangkat Daerah yang berkualitas	-		100 Persen	40.029.000			-	5. Pengembangan tata kelola pemerintahan yang terbuka dan responsive	-	-	0	
	4 02 01 2.01	0001	Penyusunan Dokumen Perencanaan Perangkat Daerah													

No	Kode					Urusan / Bidang Urusan / Program / Kegiatan / Sub Kegiatan	Indikator Program / Kegiatan / Sub Kegiatan	Target Akhir Periode Renstra OPD	Realisasi Capaian RENJA OPD Tahun 2022	Prakiraan Capaian Target RENJA OPD Tahun 2023	Capaian Kinerja Dan Kerangka Pendanaan					Kelompok Sasaran	Prakiraan Maju Rencana Tahun 2023		Perangkat Daerah Penanggung Jawab		
											Target 2024	Pagu Indikatif (Rp)	Lokasi	Sumber Dana	Prioritas		Target	Pagu Indikatif (Rp)			
															Nasional					Daerah	
1	2	3	4	5	6	7	8	9	10	11	12	13	14	15	16	17					
						Jumlah Dokumen Perencanaan Perangkat Daerah					2 Dokumen	21.241.300	- Kab. Mamuju, Semua Kecamatan, Semua Kel/Desa	DANA TRANSFER UMUM-DANA ALOKASI UMUM	-	5. Pengembangan tata kelola pemerintahan yang terbuka dan responsive	-		0	SEKRETARIAT DPRD	
	4	02	01	2.01	0002	Koordinasi dan Penyusunan Dokumen RKA-SKPD															
						Jumlah Dokumen RKA-SKPD dan Laporan Hasil Koordinasi Penyusunan Dokumen RKA-SKPD					1 Dokumen	4.089.000	- Kab. Mamuju, Mamuju, Semua Kel/Desa	DANA TRANSFER UMUM-DANA ALOKASI UMUM	-	1. Pemerataan kualitas sarana dan prasarana wilayah dan pelestarian lingkungan hidup	-		0	SEKRETARIAT DPRD	
	4	02	01	2.01	0003	Koordinasi dan Penyusunan Dokumen Perubahan RKA-SKPD															
						Jumlah Dokumen Perubahan RKA-SKPD dan Laporan Hasil Koordinasi Penyusunan Dokumen Perubahan RKA-SKPD					1 Dokumen	3.971.000	- Kab. Mamuju, Mamuju, Binanga	DANA TRANSFER UMUM-DANA ALOKASI UMUM	-	1. Pemerataan kualitas sarana dan prasarana wilayah dan pelestarian lingkungan hidup	-		0	SEKRETARIAT DPRD	
	4	02	01	2.01	0004	Koordinasi dan Penyusunan DPA-SKPD															
						Jumlah Dokumen DPA-SKPD dan Laporan Hasil Koordinasi Penyusunan Dokumen DPA-SKPD					1 Dokumen	2.503.700	- Kab. Mamuju, Mamuju, Binanga	DANA TRANSFER UMUM-DANA ALOKASI UMUM	-	1. Pemerataan kualitas sarana dan prasarana wilayah dan pelestarian lingkungan hidup	-		0	SEKRETARIAT DPRD	
	4	02	01	2.01	0005	Koordinasi dan Penyusunan Perubahan DPA- SKPD															
						Jumlah Dokumen Perubahan DPA-SKPD dan Laporan Hasil Koordinasi Penyusunan Dokumen Perubahan DPA-SKPD					1 Dokumen	2.497.900	- Kab. Mamuju, Mamuju, Binanga	DANA TRANSFER UMUM-DANA ALOKASI UMUM	-	4. Penguatan pertumbuhan ekonomi daerah yang inklusif	-		0	SEKRETARIAT DPRD	
	4	02	01	2.01	0006	Koordinasi dan Penyusunan Laporan Capaian Kinerja dan Ikhtisar Realisasi Kinerja SKPD															
						Jumlah Laporan Capaian Kinerja dan Ikhtisar Realisasi Kinerja SKPD dan Laporan Hasil Koordinasi Penyusunan Laporan Capaian Kinerja dan Ikhtisar Realisasi Kinerja SKPD					4 Laporan	3.026.400	- Kab. Mamuju, Mamuju, Binanga	DANA TRANSFER UMUM-DANA ALOKASI UMUM	-	1. Pemerataan kualitas sarana dan prasarana wilayah dan pelestarian lingkungan hidup	-		0	SEKRETARIAT DPRD	
	4	02	01	2.01	0007	Evaluasi Kinerja Perangkat Daerah															
						Jumlah Laporan Evaluasi Kinerja Perangkat Daerah					4 Laporan	2.699.700	- Kab. Mamuju, Mamuju, Semua Kel/Desa	DANA TRANSFER UMUM-DANA ALOKASI UMUM	-	1. Pemerataan kualitas sarana dan prasarana wilayah dan pelestarian lingkungan hidup	-		0	SEKRETARIAT DPRD	
	4	02	01	2.02		Administrasi Keuangan Perangkat Daerah	-	-			-	4.669.156.283			-	1. Pemerataan kualitas sarana dan prasarana wilayah dan pelestarian lingkungan hidup	-		0		
	4	02	01	2.02	0001	Penyediaan Gaji dan Tunjangan ASN															
						Jumlah Orang yang Menerima Gaji dan Tunjangan ASN					12 Orang/bulan	4.458.764.860	- Kab. Mamuju, Mamuju, Binanga	DANA TRANSFER UMUM-DANA ALOKASI UMUM	-	1. Pemerataan kualitas sarana dan prasarana wilayah dan pelestarian lingkungan hidup	-		0	SEKRETARIAT DPRD	
	4	02	01	2.02	0003	Pelaksanaan Penatausahaan dan Pengujian/Verifikasi Keuangan SKPD															
						Jumlah Dokumen Penatausahaan dan Pengujian/Verifikasi Keuangan SKPD					1 Dokumen	162.887.603	- Kab. Mamuju, Mamuju, Binanga	DANA TRANSFER UMUM-DANA ALOKASI UMUM	-	1. Pemerataan kualitas sarana dan prasarana wilayah dan pelestarian lingkungan hidup	-		0	SEKRETARIAT DPRD	
	4	02	01	2.02	0004	Koordinasi dan Pelaksanaan Akuntansi SKPD															

No	Kode					Urusan / Bidang Urusan / Program / Kegiatan / Sub Kegiatan	Indikator Program / Kegiatan / Sub Kegiatan	Target Akhir Periode Renstra OPD	Realisasi Capaian RENJA OPD Tahun 2022	Prakiraan Capaian Target RENJA OPD Tahun 2023	Capaian Kinerja Dan Kerangka Pendanaan				Kelompok Sasaran	Prakiraan Maju Rencana Tahun 2023		Perangkat Daerah Penanggung Jawab		
											Target 2024	Pagu Indikatif (Rp)	Lokasi	Sumber Dana		Prioritas			Target	Pagu Indikatif (Rp)
																Nasional	Daerah			
1	2	3	4	5	6	7	8	9	10	11	12	13	14	15	16	17				
						Jumlah Dokumen Koordinasi dan Pelaksanaan Akuntansi SKPD					1 Dokumen	13.728.200	- Kab. Mamuju, Mamuju, Binanga	DANA TRANSFER UMUM-DANA ALOKASI UMUM	-	-	-	0	SEKRETARIAT DPRD	
	4	02	01	2.02	0005	Koordinasi dan Penyusunan Laporan Keuangan Akhir Tahun SKPD														
						Jumlah Laporan Keuangan Akhir Tahun SKPD dan Laporan Hasil Koordinasi Penyusunan Laporan Keuangan Akhir Tahun SKPD					1 Laporan	5.001.540	- Kab. Mamuju, Mamuju, Binanga	DANA TRANSFER UMUM-DANA ALOKASI UMUM	-	1. Pemerataan kualitas sarana dan prasarana wilayah dan pelestarian lingkungan hidup	-	-	0	SEKRETARIAT DPRD
	4	02	01	2.02	0006	Pengelolaan dan Penyiapan Bahan Tanggapan Pemeriksaan														
						Jumlah Dokumen Bahan Tanggapan Pemeriksaan dan Tindak Lanjut Pemeriksaan					1 Dokumen	13.884.040	- Kab. Mamuju, Mamuju, Binanga	DANA TRANSFER UMUM-DANA ALOKASI UMUM	-	1. Pemerataan kualitas sarana dan prasarana wilayah dan pelestarian lingkungan hidup	-	-	0	SEKRETARIAT DPRD
	4	02	01	2.02	0007	Koordinasi dan Penyusunan Laporan Keuangan Bulanan/ Triwulanan/ Semesteran SKPD														
						Jumlah Laporan Keuangan Bulanan/ Triwulanan/ Semesteran SKPD dan Laporan Koordinasi Penyusunan Laporan Keuangan Bulanan/Triwulanan/Semesteran SKPD					18 Laporan	11.001.360	- Kab. Mamuju, Mamuju, Binanga	DANA TRANSFER UMUM-DANA ALOKASI UMUM	-	1. Pemerataan kualitas sarana dan prasarana wilayah dan pelestarian lingkungan hidup	-	-	0	SEKRETARIAT DPRD
	4	02	01	2.02	0008	Penyusunan Pelaporan dan Analisis Prognosis Realisasi Anggaran														
						Jumlah Dokumen Pelaporan dan Analisis Prognosis Realisasi Anggaran					1 Dokumen	3.888.680	- Kab. Mamuju, Mamuju, Binanga	DANA TRANSFER UMUM-DANA ALOKASI UMUM	-	1. Pemerataan kualitas sarana dan prasarana wilayah dan pelestarian lingkungan hidup	-	-	0	SEKRETARIAT DPRD
	4	02	01	2.03		Administrasi Barang Milik Daerah pada Perangkat Daerah	-	-			-	119.982.400			-	1. Pemerataan kualitas sarana dan prasarana wilayah dan pelestarian lingkungan hidup	-	-	0	
	4	02	01	2.03	0001	Penyusunan Perencanaan Kebutuhan Barang Milik Daerah SKPD														
						Jumlah Rencana Kebutuhan Barang Milik Daerah SKPD					1 Dokumen	1.431.900	- Kab. Mamuju, Mamuju, Binanga	DANA TRANSFER UMUM-DANA ALOKASI UMUM	-	1. Pemerataan kualitas sarana dan prasarana wilayah dan pelestarian lingkungan hidup	-	-	0	SEKRETARIAT DPRD
	4	02	01	2.03	0002	Pengamanan Barang Milik Daerah SKPD														
						Jumlah Dokumen Pengamanan Barang Milik Daerah SKPD					1 Dokumen	65.700.000	- Kab. Mamuju, Mamuju, Semua Kel/Desa	DANA TRANSFER UMUM-DANA ALOKASI UMUM	-	1. Pemerataan kualitas sarana dan prasarana wilayah dan pelestarian lingkungan hidup	-	-	0	SEKRETARIAT DPRD
	4	02	01	2.03	0003	Koordinasi dan Penilaian Barang Milik Daerah SKPD														
						Jumlah Laporan Hasil Penilaian Barang Milik Daerah dan Hasil Koordinasi Penilaian Barang Milik Daerah SKPD					1 Laporan	4.000.000	- Kab. Mamuju, Mamuju, Semua Kel/Desa	DANA TRANSFER UMUM-DANA ALOKASI UMUM	-	1. Pemerataan kualitas sarana dan prasarana wilayah dan pelestarian lingkungan hidup	-	-	0	SEKRETARIAT DPRD
	4	02	01	2.03	0004	Pembinaan, Pengawasan, dan Pengendalian Barang Milik Daerah pada SKPD														
						Jumlah Laporan Hasil Pembinaan, Pengawasan, dan Pengendalian Barang Milik Daerah pada SKPD					1 Laporan	2.968.000	- Kab. Mamuju, Mamuju, Semua Kel/Desa	DANA TRANSFER UMUM-DANA ALOKASI UMUM	-	1. Pemerataan kualitas sarana dan prasarana wilayah dan pelestarian lingkungan hidup	-	-	0	SEKRETARIAT DPRD
	4	02	01	2.03	0005	Rekonsiliasi dan Penyusunan Laporan Barang Milik Daerah pada SKPD														

No	Kode					Urusan / Bidang Urusan / Program / Kegiatan / Sub Kegiatan	Indikator Program / Kegiatan / Sub Kegiatan	Target Akhir Periode Renstra OPD	Realisasi Capaian RENJA OPD Tahun 2022	Prakiraan Capaian Target RENJA OPD Tahun 2023	Capaian Kinerja Dan Kerangka Pendanaan					Kelompok Sasaran	Prakiraan Maju Rencana Tahun 2023		Perangkat Daerah Penanggung Jawab			
											Target 2024	Pagu Indikatif (Rp)	Lokasi	Sumber Dana	Prioritas		Target	Pagu Indikatif (Rp)				
															Nasional					Daerah		
1	2	3	4	5	6	7	8	9	10	11	12	13	14	15	16	17						
						Jumlah Laporan Rekonsiliasi dan Penyusunan Laporan Barang Milik Daerah pada SKPD					1 Laporan	2.910.200	- Kab. Mamuju, Mamuju, Semua Kel/Desa	DANA TRANSFER UMUM-DANA ALOKASI UMUM	-	1. Pemerataan kualitas sarana dan prasarana wilayah dan pelestarian lingkungan hidup	-		0	SEKRETARIAT DPRD		
	4	02	01	2.03	0006	Penatausahaan Barang Milik Daerah pada SKPD																
						Jumlah Laporan Penatausahaan Barang Milik Daerah pada SKPD					1 Laporan	42.972.300	- Kab. Mamuju, Mamuju, Semua Kel/Desa	DANA TRANSFER UMUM-DANA ALOKASI UMUM	-	1. Pemerataan kualitas sarana dan prasarana wilayah dan pelestarian lingkungan hidup	-			0	SEKRETARIAT DPRD	
	4	02	01	2.05		Administrasi Kepegawaian Perangkat Daerah	-	-			-	221.736.600			-	1. Pemerataan kualitas sarana dan prasarana wilayah dan pelestarian lingkungan hidup	-	-		0		
	4	02	01	2.05	0002	Pengadaan Pakaian Dinas beserta Atribut Kelengkapannya																
						Jumlah Paket Pakaian Dinas beserta Atribut Kelengkapan					2 Paket	15.000.000	- Kab. Mamuju, Mamuju, Semua Kel/Desa	DANA TRANSFER UMUM-DANA ALOKASI UMUM	-	1. Pemerataan kualitas sarana dan prasarana wilayah dan pelestarian lingkungan hidup	-			0	SEKRETARIAT DPRD	
	4	02	01	2.05	0005	Monitoring, Evaluasi, dan Penilaian Kinerja Pegawai																
						Jumlah Dokumen Monitoring, Evaluasi, dan Penilaian Kinerja Pegawai					1 Dokumen	27.808.600	- Kab. Mamuju, Mamuju, Semua Kel/Desa	DANA TRANSFER UMUM-DANA ALOKASI UMUM	-	1. Pemerataan kualitas sarana dan prasarana wilayah dan pelestarian lingkungan hidup	-			0	SEKRETARIAT DPRD	
	4	02	01	2.05	0011	Bimbingan Teknis Implementasi Peraturan Perundang-Undangan																
						Jumlah Orang yang Mengikuti Bimbingan Teknis Implementasi Peraturan Perundang-Undangan					14 Orang	178.928.000	- Kab. Mamuju, Mamuju, Semua Kel/Desa	DANA TRANSFER UMUM-DANA ALOKASI UMUM	-	1. Pemerataan kualitas sarana dan prasarana wilayah dan pelestarian lingkungan hidup	-			0	SEKRETARIAT DPRD	
	4	02	01	2.06		Administrasi Umum Perangkat Daerah	-	-			-	748.010.930			-	1. Pemerataan kualitas sarana dan prasarana wilayah dan pelestarian lingkungan hidup	-	-		0		
	4	02	01	2.06	0001	Penyediaan Komponen Instalasi Listrik/Penerangan Bangunan Kantor																
						Jumlah Paket Komponen Instalasi Listrik/Penerangan Bangunan Kantor yang Disediakan					12 Paket	4.864.800	- Kab. Mamuju, Mamuju, Semua Kel/Desa	DANA TRANSFER UMUM-DANA ALOKASI UMUM	-	1. Pemerataan kualitas sarana dan prasarana wilayah dan pelestarian lingkungan hidup	-			0	SEKRETARIAT DPRD	
	4	02	01	2.06	0002	Penyediaan Peralatan dan Perlengkapan Kantor																
						Jumlah Paket Peralatan dan Perlengkapan Kantor yang Disediakan					54 Paket	58.386.400	- Kab. Mamuju, Mamuju, Semua Kel/Desa	DANA TRANSFER UMUM-DANA ALOKASI UMUM	-	1. Pemerataan kualitas sarana dan prasarana wilayah dan pelestarian lingkungan hidup	-			0	SEKRETARIAT DPRD	
	4	02	01	2.06	0003	Penyediaan Peralatan Rumah Tangga																
						Jumlah Paket Peralatan Rumah Tangga yang Disediakan					6 Paket	15.900.000	- Kab. Mamuju, Mamuju, Semua Kel/Desa	DANA TRANSFER UMUM-DANA ALOKASI UMUM	-	1. Pemerataan kualitas sarana dan prasarana wilayah dan pelestarian lingkungan hidup	-			0	SEKRETARIAT DPRD	
	4	02	01	2.06	0004	Penyediaan Bahan Logistik Kantor																
						Jumlah Paket Bahan Logistik Kantor yang Disediakan					2 Paket	14.998.000	- Kab. Mamuju, Mamuju, Semua Kel/Desa	DANA TRANSFER UMUM-DANA	-	1. Pemerataan kualitas sarana dan prasarana wilayah	-			0	SEKRETARIAT DPRD	

No	Kode					Urusan / Bidang Urusan / Program / Kegiatan / Sub Kegiatan	Indikator Program / Kegiatan / Sub Kegiatan	Target Akhir Periode Renstra OPD	Realisasi Capaian RENJA OPD Tahun 2022	Prakiraan Capaian Target RENJA OPD Tahun 2023	Capaian Kinerja Dan Kerangka Pendanaan					Kelompok Sasaran	Prakiraan Maju Rencana Tahun 2023		Perangkat Daerah Penanggung Jawab	
											Target 2024	Pagu Indikatif (Rp)	Lokasi	Sumber Dana	Prioritas		Target	Pagu Indikatif (Rp)		
															Nasional					Daerah
1	2					3	4	5	6	7	8	9	10	11	12	13	14	15	16	17
	4	02	01	2.06	0005	Penyediaan Barang Cetak dan Penggandaan	Jumlah Paket Barang Cetak dan Penggandaan yang Disediakan				13 Paket	59.801.280	- Kab. Mamuju, Mamuju, Semua Kel/Desa	DANA TRANSFER UMUM-DANA ALOKASI UMUM	-	1. Pemerataan kualitas sarana dan prasarana wilayah dan pelestarian lingkungan hidup	-		0	SEKRETARIAT DPRD
	4	02	01	2.06	0006	Penyediaan Bahan Bacaan dan Peraturan Perundang-undangan	Jumlah Dokumen Bahan Bacaan dan Peraturan Perundang-Undangan yang Disediakan				3 Dokumen	14.850.000	- Kab. Mamuju, Mamuju, Semua Kel/Desa	DANA TRANSFER UMUM-DANA ALOKASI UMUM	-	1. Pemerataan kualitas sarana dan prasarana wilayah dan pelestarian lingkungan hidup	-		0	SEKRETARIAT DPRD
	4	02	01	2.06	0008	Fasilitasi Kunjungan Tamu	Jumlah Laporan Fasilitasi Kunjungan Tamu				18333 Laporan	426.138.000	- Kab. Mamuju, Mamuju, Semua Kel/Desa	DANA TRANSFER UMUM-DANA ALOKASI UMUM	-	1. Pemerataan kualitas sarana dan prasarana wilayah dan pelestarian lingkungan hidup	-		0	SEKRETARIAT DPRD
	4	02	01	2.06	0009	Penyelenggaraan Rapat Koordinasi dan Konsultasi SKPD	Jumlah Laporan Penyelenggaraan Rapat Koordinasi dan Konsultasi SKPD				160 Laporan	153.072.450	- Kab. Mamuju, Mamuju, Semua Kel/Desa	DANA TRANSFER UMUM-DANA ALOKASI UMUM	-	1. Pemerataan kualitas sarana dan prasarana wilayah dan pelestarian lingkungan hidup	-		0	SEKRETARIAT DPRD
	4	02	01	2.07		Pengadaan Barang Milik Daerah Penunjang Urusan Pemerintah Daerah	-	-			-	452.057.600			-	1. Pemerataan kualitas sarana dan prasarana wilayah dan pelestarian lingkungan hidup	-		0	
	4	02	01	2.07	0001	Pengadaan Kendaraan Perorangan Dinas atau Kendaraan Dinas Jabatan	Jumlah Unit Kendaraan Perorangan Dinas atau Kendaraan Dinas Jabatan yang Disediakan				1 Unit	62.260.000	- Kab. Mamuju, Mamuju, Semua Kel/Desa	DANA TRANSFER UMUM-DANA ALOKASI UMUM	-	1. Pemerataan kualitas sarana dan prasarana wilayah dan pelestarian lingkungan hidup	-		0	SEKRETARIAT DPRD
	4	02	01	2.07	0002	Pengadaan Kendaraan Dinas Operasional atau Lapangan	Jumlah Unit Kendaraan Dinas Operasional atau Lapangan yang Disediakan				2 Unit	61.694.800	- Kab. Mamuju, Mamuju, Semua Kel/Desa	DANA TRANSFER UMUM-DANA ALOKASI UMUM	-	1. Pemerataan kualitas sarana dan prasarana wilayah dan pelestarian lingkungan hidup	-		0	SEKRETARIAT DPRD
	4	02	01	2.07	0005	Pengadaan Mebel	Jumlah Paket Mebel yang Disediakan				6 Unit	12.000.000	- Kab. Mamuju, Mamuju, Semua Kel/Desa	DANA TRANSFER UMUM-DANA ALOKASI UMUM	-	1. Pemerataan kualitas sarana dan prasarana wilayah dan pelestarian lingkungan hidup	-		0	SEKRETARIAT DPRD
	4	02	01	2.07	0006	Pengadaan Peralatan dan Mesin Lainnya	Jumlah Unit Peralatan dan Mesin Lainnya yang Disediakan				5 Unit	136.478.800	- Kab. Mamuju, Mamuju, Semua Kel/Desa	DANA TRANSFER UMUM-DANA ALOKASI UMUM	-	1. Pemerataan kualitas sarana dan prasarana wilayah dan pelestarian lingkungan hidup	-		0	SEKRETARIAT DPRD
	4	02	01	2.07	0010	Pengadaan Sarana dan Prasarana Gedung Kantor atau Bangunan Lainnya	Jumlah Unit Sarana dan Prasarana Gedung Kantor atau Bangunan Lainnya yang Disediakan				1 Unit	84.888.000	- Kab. Mamuju, Mamuju, Semua Kel/Desa	DANA TRANSFER UMUM-DANA ALOKASI UMUM	-	1. Pemerataan kualitas sarana dan prasarana wilayah dan pelestarian lingkungan hidup	-		0	SEKRETARIAT DPRD

No	Kode					Urusan / Bidang Urusan / Program / Kegiatan / Sub Kegiatan	Indikator Program / Kegiatan / Sub Kegiatan	Target Akhir Periode Renstra OPD	Realisasi Capaian RENJA OPD Tahun 2022	Prakiraan Capaian Target RENJA OPD Tahun 2023	Capaian Kinerja Dan Kerangka Pendanaan				Kelompok Sasaran	Prakiraan Maju Rencana Tahun 2023		Perangkat Daerah Penanggung Jawab			
											Target 2024	Pagu Indikatif (Rp)	Lokasi	Sumber Dana		Prioritas			Target	Pagu Indikatif (Rp)	
																Nasional	Daerah				
1	2	3	4	5	6	7	8	9	10	11	12	13	14	15	16	17					
	4	02	01	2.07	0011	Pengadaan Sarana dan Prasarana Pendukung Gedung Kantor atau Bangunan Lainnya	Jumlah Unit Sarana dan Prasarana Pendukung Gedung Kantor atau Bangunan Lainnya yang Disediakan				3 Unit	94.736.000	- Kab. Mamuju, Mamuju, Semua Kel/Desa	DANA TRANSFER UMUM-DANA ALOKASI UMUM	-	1. Pemerataan kualitas sarana dan prasarana wilayah dan pelestarian lingkungan hidup	-		0	SEKRETARIAT DPRD	
	4	02	01	2.08		Penyediaan Jasa Penunjang Urusan Pemerintahan Daerah	-	-			-	907.900.960			-	1. Pemerataan kualitas sarana dan prasarana wilayah dan pelestarian lingkungan hidup	-		-	0	
	4	02	01	2.08	0001	Penyediaan Jasa Surat Menyurat	Jumlah Laporan Penyediaan Jasa Surat Menyurat				0 Laporan	31.219.200	- Kab. Mamuju, Mamuju, Semua Kel/Desa	DANA TRANSFER UMUM-DANA ALOKASI UMUM	-	1. Pemerataan kualitas sarana dan prasarana wilayah dan pelestarian lingkungan hidup	-			0	SEKRETARIAT DPRD
	4	02	01	2.08	0002	Penyediaan Jasa Komunikasi, Sumber Daya Air dan Listrik	Jumlah Laporan Penyediaan Jasa Komunikasi, Sumber Daya Air dan Listrik yang Disediakan				3 Laporan	627.073.360	- Kab. Mamuju, Mamuju, Semua Kel/Desa	DANA TRANSFER UMUM-DANA ALOKASI UMUM	-	-	-			0	SEKRETARIAT DPRD
	4	02	01	2.08	0003	Penyediaan Jasa Peralatan dan Perlengkapan Kantor	Jumlah Laporan Penyediaan Jasa Peralatan dan Perlengkapan Kantor yang Disediakan				8 Laporan	109.050.400	- Kab. Mamuju, Mamuju, Semua Kel/Desa	DANA TRANSFER UMUM-DANA ALOKASI UMUM	-	1. Pemerataan kualitas sarana dan prasarana wilayah dan pelestarian lingkungan hidup	-			0	SEKRETARIAT DPRD
	4	02	01	2.08	0004	Penyediaan Jasa Pelayanan Umum Kantor	Jumlah Laporan Penyediaan Jasa Pelayanan Umum Kantor yang Disediakan				20 Laporan	140.558.000	- Kab. Mamuju, Mamuju, Semua Kel/Desa	DANA TRANSFER UMUM-DANA ALOKASI UMUM	-	1. Pemerataan kualitas sarana dan prasarana wilayah dan pelestarian lingkungan hidup	-			0	SEKRETARIAT DPRD
	4	02	01	2.09		Pemeliharaan Barang Milik Daerah Penunjang Urusan Pemerintahan Daerah	-	-			-	586.448.241			-	1. Pemerataan kualitas sarana dan prasarana wilayah dan pelestarian lingkungan hidup	-		-	0	
	4	02	01	2.09	0001	Penyediaan Jasa Pemeliharaan, Biaya Pemeliharaan, dan Pajak Kendaraan Perorangan Dinas atau Kendaraan Dinas Jabatan	Jumlah Kendaraan Perorangan Dinas atau Kendaraan Dinas Jabatan yang Dipelihara dan dibayarkan Pajaknya				6 Unit	265.256.750	- Kab. Mamuju, Mamuju, Semua Kel/Desa	DANA TRANSFER UMUM-DANA ALOKASI UMUM	-	1. Pemerataan kualitas sarana dan prasarana wilayah dan pelestarian lingkungan hidup	-			0	SEKRETARIAT DPRD
	4	02	01	2.09	0002	Penyediaan Jasa Pemeliharaan, Biaya Pemeliharaan, Pajak dan Perizinan Kendaraan Dinas Operasional atau Lapangan	Jumlah Kendaraan Dinas Operasional atau Lapangan yang Dipelihara dan dibayarkan Pajak dan Perizinannya				26 Unit	39.100.000	- Kab. Mamuju, Mamuju, Semua Kel/Desa	DANA TRANSFER UMUM-DANA ALOKASI UMUM	-	1. Pemerataan kualitas sarana dan prasarana wilayah dan pelestarian lingkungan hidup	-			0	SEKRETARIAT DPRD
	4	02	01	2.09	0005	Pemeliharaan Mebel	Jumlah Mebel yang Dipelihara				3 Unit	4.896.899	- Kab. Mamuju, Mamuju, Semua Kel/Desa	DANA TRANSFER UMUM-DANA ALOKASI UMUM	-	1. Pemerataan kualitas sarana dan prasarana wilayah dan pelestarian lingkungan hidup	-			0	SEKRETARIAT DPRD
	4	02	01	2.09	0006	Pemeliharaan Peralatan dan Mesin Lainnya	Jumlah Peralatan dan Mesin Lainnya yang Dipelihara				4 Unit	34.448.000	- Kab. Mamuju, Mamuju,	DANA TRANSFER UMUM-DANA	-	1. Pemerataan kualitas sarana dan prasarana wilayah	-			0	SEKRETARIAT DPRD

No	Kode					Urusan / Bidang Urusan / Program / Kegiatan / Sub Kegiatan	Indikator Program / Kegiatan / Sub Kegiatan	Target Akhir Periode Renstra OPD	Realisasi Capaian RENJA OPD Tahun 2022	Prakiraan Capaian Target RENJA OPD Tahun 2023	Capaian Kinerja Dan Kerangka Pendanaan					Kelompok Sasaran	Prakiraan Maju Rencana Tahun 2023		Perangkat Daerah Penanggung Jawab		
											Target 2024	Pagu Indikatif (Rp)	Lokasi	Sumber Dana	Prioritas		Target	Pagu Indikatif (Rp)			
															Nasional					Daerah	
1	2					3	4	5	6	7	8	9	10	11	12	13	14	15	16	17	
	4	02	01	2.09	0008	Pemeliharaan Aset Tak Berwujud	Jumlah Aset Tak Berwujud yang Dipelihara				2 Unit	6.339.872	- Kab. Mamuju, Mamuju, Semua Kel/Desa	DANA TRANSFER UMUM-DANA ALOKASI UMUM	-	1. Pemerataan kualitas sarana dan prasarana wilayah dan pelestarian lingkungan hidup	-		0	SEKRETARIAT DPRD	
	4	02	01	2.09	0009	Pemeliharaan/Rehabilitasi Gedung Kantor dan Bangunan Lainnya	Jumlah Gedung Kantor dan Bangunan Lainnya yang Dipelihara/Direhabilitasi				4 Unit	167.644.000	- Kab. Mamuju, Mamuju, Semua Kel/Desa	DANA TRANSFER UMUM-DANA ALOKASI UMUM	-	1. Pemerataan kualitas sarana dan prasarana wilayah dan pelestarian lingkungan hidup	-		0	SEKRETARIAT DPRD	
	4	02	01	2.09	0010	Pemeliharaan/Rehabilitasi Sarana dan Prasarana Gedung Kantor atau Bangunan Lainnya	Jumlah Sarana dan Prasarana Gedung Kantor atau Bangunan Lainnya yang Dipelihara/Direhabilitasi				3 Unit	63.778.720	- Kab. Mamuju, Mamuju, Semua Kel/Desa	DANA TRANSFER UMUM-DANA ALOKASI UMUM	-	1. Pemerataan kualitas sarana dan prasarana wilayah dan pelestarian lingkungan hidup	-		0	SEKRETARIAT DPRD	
	4	02	01	2.09	0011	Pemeliharaan/Rehabilitasi Sarana dan Prasarana Pendukung Gedung Kantor atau Bangunan Lainnya	Jumlah Sarana dan Prasarana Pendukung Gedung Kantor atau Bangunan Lainnya yang Dipelihara/Direhabilitasi				3 Unit	4.984.000	- Kab. Mamuju, Mamuju, Semua Kel/Desa	DANA TRANSFER UMUM-DANA ALOKASI UMUM	-	1. Pemerataan kualitas sarana dan prasarana wilayah dan pelestarian lingkungan hidup	-		0	SEKRETARIAT DPRD	
	4	02	01	2.15		Layanan Keuangan dan Kesejahteraan DPRD	-	-			-	17.941.102.314			-	1. Pemerataan kualitas sarana dan prasarana wilayah dan pelestarian lingkungan hidup	-	-	0		
	4	02	01	2.15	0001	Penyelenggaraan Administrasi Keuangan DPRD	Jumlah Anggota DPRD yang Menerima Hak Keuangan DPRD				12 Orang/Bulan	17.654.742.314	- Kab. Mamuju, Mamuju, Semua Kel/Desa	DANA TRANSFER UMUM-DANA ALOKASI UMUM	-	1. Pemerataan kualitas sarana dan prasarana wilayah dan pelestarian lingkungan hidup	-		0	SEKRETARIAT DPRD	
	4	02	01	2.15	0002	Penyediaan Pakaian Dinas dan Atribut DPRD	Jumlah Paket Pakaian Dinas dan Atribut DPRD yang Disediakan				3 Paket	286.360.000	- Kab. Mamuju, Mamuju, Semua Kel/Desa	DANA TRANSFER UMUM-DANA ALOKASI UMUM	-	1. Pemerataan kualitas sarana dan prasarana wilayah dan pelestarian lingkungan hidup	-		0	SEKRETARIAT DPRD	
	4	02	01	2.16		Layanan Administrasi DPRD	-	-			-	2.561.974.800			-	1. Pemerataan kualitas sarana dan prasarana wilayah dan pelestarian lingkungan hidup	-	-	0		
	4	02	01	2.16	0002	Fasilitasi Fraksi DPRD	Jumlah Laporan Hasil Fasilitasi Fraksi DPRD				6 fraksi Laporan	161.760.800	- Kab. Mamuju, Mamuju, Semua Kel/Desa	DANA TRANSFER UMUM-DANA ALOKASI UMUM	-	1. Pemerataan kualitas sarana dan prasarana wilayah dan pelestarian lingkungan hidup	-		0	SEKRETARIAT DPRD	
	4	02	01	2.16	0003	Fasilitasi Rapat Koordinasi dan Konsultasi DPRD	Jumlah Laporan Hasil Fasilitasi Rapat Koordinasi dan Konsultasi DPRD				1 Laporan	374.464.000	- Kab. Mamuju, Mamuju, Semua Kel/Desa	DANA TRANSFER UMUM-DANA ALOKASI UMUM	-	1. Pemerataan kualitas sarana dan prasarana wilayah dan pelestarian lingkungan hidup	-		0	SEKRETARIAT DPRD	
	4	02	01	2.16	0004	Penyediaan Kebutuhan Rumah Tangga DPRD															

No	Kode					Urusan / Bidang Urusan / Program / Kegiatan / Sub Kegiatan	Indikator Program / Kegiatan / Sub Kegiatan	Target Akhir Periode Renstra OPD	Realisasi Capaian RENJA OPD Tahun 2022	Prakiraan Capaian Target RENJA OPD Tahun 2023	Capaian Kinerja Dan Kerangka Pendanaan				Kelompok Sasaran	Prakiraan Maju Rencana Tahun 2023		Perangkat Daerah Penanggung Jawab						
											Target 2024	Pagu Indikatif (Rp)	Lokasi	Sumber Dana		Prioritas			Target	Pagu Indikatif (Rp)				
																Nasional	Daerah							
1	2					3	4	5	6	7	8	9	10	11	12	13	14	15	16	17				
						Jumlah Paket Kebutuhan Rumah Tangga DPRD yang Disediakan					7 Paket	2.025.750.000	- Kab. Mamuju, Mamuju, Semua Kel/Desa	DANA TRANSFER UMUM-DANA ALOKASI UMUM	-	1. Pemerataan kualitas sarana dan prasarana wilayah dan pelestarian lingkungan hidup	-		0	SEKRETARIAT DPRD				
152	4	02	02			PROGRAM DUKUNGAN PELAKSANAAN TUGAS DAN FUNGSI DPRD	Persentase Penilaian DPRD terhadap Pelayanan Fasilitas Tugast dan Fungsi DPRD	-			100 Persen	8.493.072.456						-		0				
	4	02	02	2.01		Pembentukan Peraturan Daerah dan Peraturan DPRD	Persentase Pembentukan Perda dan Peraturan DPRD	-			100 Persen	647.085.100			-	1. Pemerataan kualitas sarana dan prasarana wilayah dan pelestarian lingkungan hidup	-	-		0				
	4	02	02	2.01	0001	Penyusunan dan Pembahasan Program Pembentukan Peraturan Daerah														0	SEKRETARIAT DPRD			
						Jumlah Dokumen Hasil Penyusunan dan Pembahasan Program Pembentukan Peraturan Daerah					28 Dokumen	1.498.900	- Kab. Mamuju, Mamuju, Semua Kel/Desa	DANA TRANSFER UMUM-DANA ALOKASI UMUM	-	1. Pemerataan kualitas sarana dan prasarana wilayah dan pelestarian lingkungan hidup	-			0	SEKRETARIAT DPRD			
	4	02	02	2.01	0002	Pembahasan Rancangan Peraturan Daerah															0	SEKRETARIAT DPRD		
						Jumlah Dokumen Hasil Pembahasan Rancangan Peraturan Daerah					28 Dokumen	14.997.800	- Kab. Mamuju, Mamuju, Semua Kel/Desa	DANA TRANSFER UMUM-DANA ALOKASI UMUM	-	1. Pemerataan kualitas sarana dan prasarana wilayah dan pelestarian lingkungan hidup	-				0	SEKRETARIAT DPRD		
	4	02	02	2.01	0003	Penyelenggaraan Kajian Perundang-Undangan																0	SEKRETARIAT DPRD	
						Jumlah Dokumen Kajian Perundang-Undangan					28 Dokumen	626.000.000	- Kab. Mamuju, Mamuju, Semua Kel/Desa	DANA TRANSFER UMUM-DANA ALOKASI UMUM	-	1. Pemerataan kualitas sarana dan prasarana wilayah dan pelestarian lingkungan hidup	-				0	SEKRETARIAT DPRD		
	4	02	02	2.01	0004	Fasilitasi Penyusunan Penjelasan/Keterangan Naskah Akademik																0	SEKRETARIAT DPRD	
						Jumlah Dokumen Hasil Penyusunan Penjelasan atau Keterangan dan/atau Naskah Akademik yang Difasilitasi					28 Dokumen	1.590.000	- Kab. Mamuju, Mamuju, Semua Kel/Desa	DANA TRANSFER UMUM-DANA ALOKASI UMUM	-	1. Pemerataan kualitas sarana dan prasarana wilayah dan pelestarian lingkungan hidup	-				0	SEKRETARIAT DPRD		
	4	02	02	2.01	0005	Penyusunan Tata Tertib DPRD																	0	SEKRETARIAT DPRD
						Jumlah Dokumen Tata Tertib DPRD yang Disusun					1 Dokumen	2.998.400	- Kab. Mamuju, Mamuju, Semua Kel/Desa	DANA TRANSFER UMUM-DANA ALOKASI UMUM	-	1. Pemerataan kualitas sarana dan prasarana wilayah dan pelestarian lingkungan hidup	-				0	SEKRETARIAT DPRD		
	4	02	02	2.02		Pembahasan Kebijakan Anggaran	Persentase Pembahasan Dokumen Penganggaran Tepat Waktu	-			100 Persen	3.658.200			-	1. Pemerataan kualitas sarana dan prasarana wilayah dan pelestarian lingkungan hidup	-	-			0			
	4	02	02	2.02	0001	Pembahasan KUA dan PPAS																	0	SEKRETARIAT DPRD
						Jumlah Dokumen Hasil Pembahasan KUA dan PPAS					1 Dokumen	716.600	- Kab. Mamuju, Mamuju, Semua Kel/Desa	DANA TRANSFER UMUM-DANA ALOKASI UMUM	-	1. Pemerataan kualitas sarana dan prasarana wilayah dan pelestarian lingkungan hidup	-				0	SEKRETARIAT DPRD		
	4	02	02	2.02	0002	Pembahasan Perubahan KUA dan Perubahan PPAS																	0	SEKRETARIAT DPRD
						Jumlah Dokumen Hasil Pembahasan Perubahan KUA dan Perubahan PPAS					1 Dokumen	716.600	- Kab. Mamuju, Mamuju, Semua Kel/Desa	DANA TRANSFER UMUM-DANA ALOKASI UMUM	-	1. Pemerataan kualitas sarana dan prasarana wilayah dan pelestarian lingkungan hidup	-				0	SEKRETARIAT DPRD		
	4	02	02	2.02	0003	Pembahasan APBD																	0	SEKRETARIAT DPRD

No	Kode					Urusan / Bidang Urusan / Program / Kegiatan / Sub Kegiatan	Indikator Program / Kegiatan / Sub Kegiatan	Target Akhir Periode Renstra OPD	Realisasi Capaian RENJA OPD Tahun 2022	Prakiraan Capaian Target RENJA OPD Tahun 2023	Capaian Kinerja Dan Kerangka Pendanaan					Kelompok Sasaran	Prakiraan Maju Rencana Tahun 2023		Perangkat Daerah Penanggung Jawab		
											Target 2024	Pagu Indikatif (Rp)	Lokasi	Sumber Dana	Prioritas		Target	Pagu Indikatif (Rp)			
															Nasional					Daerah	
1	2					3	4	5	6	7	8	9	10	11	12	13	14	15	16	17	
							Jumlah Dokumen Hasil Pembahasan APBD				1 Dokumen	791.800	- Kab. Mamuju, Mamuju, Semua Kel/Desa	DANA TRANSFER UMUM-DANA ALOKASI UMUM	-	1. Pemerataan kualitas sarana dan prasarana wilayah dan pelestarian lingkungan hidup	-		0	SEKRETARIAT DPRD	
	4	02	02	2.02	0004	Pembahasan APBD Perubahan															
							Jumlah Dokumen Hasil Pembahasan APBD Perubahan				1 Dokumen	716.600	- Kab. Mamuju, Mamuju, Semua Kel/Desa	DANA TRANSFER UMUM-DANA ALOKASI UMUM	-	1. Pemerataan kualitas sarana dan prasarana wilayah dan pelestarian lingkungan hidup	-		0	SEKRETARIAT DPRD	
	4	02	02	2.02	0006	Pembahasan Pertanggungjawaban APBD															
							Jumlah Dokumen Hasil Pembahasan Pertanggungjawaban APBD				1 Dokumen	716.600	- Kab. Mamuju, Mamuju, Semua Kel/Desa	DANA TRANSFER UMUM-DANA ALOKASI UMUM	-	1. Pemerataan kualitas sarana dan prasarana wilayah dan pelestarian lingkungan hidup	-		0	SEKRETARIAT DPRD	
	4	02	02	2.03		Pengawasan Penyelenggaraan Pemerintahan	Persentase Pengawasan Penyelenggaraan Pemerintahan	-			100 Persen	126.956.600			-	1. Pemerataan kualitas sarana dan prasarana wilayah dan pelestarian lingkungan hidup	-	-	0		
	4	02	02	2.03	0001	Pengawasan Urusan Pemerintahan Bidang Pemerintahan dan Hukum															
							Jumlah Laporan Hasil Pengawasan Urusan Pemerintahan Bidang Pemerintahan dan Hukum				1 Laporan	15.360.000	- Kab. Mamuju, Mamuju, Semua Kel/Desa	DANA TRANSFER UMUM-DANA ALOKASI UMUM	-	1. Pemerataan kualitas sarana dan prasarana wilayah dan pelestarian lingkungan hidup	-		0	SEKRETARIAT DPRD	
	4	02	02	2.03	0002	Pengawasan Urusan Pemerintahan Bidang Infrastruktur															
							Jumlah Laporan Hasil Pengawasan Urusan Pemerintahan Bidang Infrastruktur				1 Laporan	15.015.000	- Kab. Mamuju, Mamuju, Semua Kel/Desa	DANA TRANSFER UMUM-DANA ALOKASI UMUM	-	1. Pemerataan kualitas sarana dan prasarana wilayah dan pelestarian lingkungan hidup	-		0	SEKRETARIAT DPRD	
	4	02	02	2.03	0003	Pengawasan Urusan Pemerintahan Bidang Kesejahteraan Rakyat															
							Jumlah Laporan Hasil Pengawasan Urusan Pemerintahan Bidang Kesejahteraan Rakyat				1 Laporan	15.360.000	- Kab. Mamuju, Mamuju, Semua Kel/Desa	DANA TRANSFER UMUM-DANA ALOKASI UMUM	-	1. Pemerataan kualitas sarana dan prasarana wilayah dan pelestarian lingkungan hidup	-		0	SEKRETARIAT DPRD	
	4	02	02	2.03	0004	Pengawasan Urusan Pemerintahan Bidang Perekonomian															
							Jumlah Laporan Hasil Pengawasan Urusan Pemerintahan Bidang Perekonomian				1 Laporan	15.015.000	- Kab. Mamuju, Mamuju, Semua Kel/Desa	DANA TRANSFER UMUM-DANA ALOKASI UMUM	-	1. Pemerataan kualitas sarana dan prasarana wilayah dan pelestarian lingkungan hidup	-		0	SEKRETARIAT DPRD	
	4	02	02	2.03	0005	Pengawasan Urusan Pemerintahan Bidang Sumber Daya Alam															
							Jumlah Laporan Hasil Pengawasan Urusan Pemerintahan Bidang Sumber Daya Alam				1 Laporan	15.360.000	- Kab. Mamuju, Mamuju, Semua Kel/Desa	DANA TRANSFER UMUM-DANA ALOKASI UMUM	-	1. Pemerataan kualitas sarana dan prasarana wilayah dan pelestarian lingkungan hidup	-		0	SEKRETARIAT DPRD	
	4	02	02	2.03	0006	Pengawasan Tindak Lanjut Hasil Pemeriksaan Laporan Keuangan oleh Badan Pemeriksa Keuangan															
							Jumlah Dokumen Hasil Pengawasan Tindak Lanjut Hasil Pemeriksaan Laporan Keuangan oleh Badan Pemeriksa Keuangan				1 Dokumen	15.015.000	- Kab. Mamuju, Mamuju, Semua Kel/Desa	DANA TRANSFER UMUM-DANA ALOKASI UMUM	-	1. Pemerataan kualitas sarana dan prasarana wilayah dan pelestarian lingkungan hidup	-		0	SEKRETARIAT DPRD	
	4	02	02	2.03	0007	Pengawasan Penggunaan Anggaran															
							Jumlah Dokumen Hasil Pengawasan Penggunaan Anggaran				1 Dokumen	15.015.000	- Kab. Mamuju, Mamuju,	DANA TRANSFER UMUM-DANA	-	1. Pemerataan kualitas sarana dan prasarana wilayah	-		0	SEKRETARIAT DPRD	

No	Kode					Urusan / Bidang Urusan / Program / Kegiatan / Sub Kegiatan	Indikator Program / Kegiatan / Sub Kegiatan	Target Akhir Periode Renstra OPD	Realisasi Capaian RENJA OPD Tahun 2022	Prakiraan Capaian Target RENJA OPD Tahun 2023	Capaian Kinerja Dan Kerangka Pendanaan					Kelompok Sasaran	Prakiraan Maju Rencana Tahun 2023		Perangkat Daerah Penanggung Jawab	
											Target 2024	Pagu Indikatif (Rp)	Lokasi	Sumber Dana	Prioritas		Target	Pagu Indikatif (Rp)		
															Nasional					Daerah
1	2					3	4	5	6	7	8	9	10	11	12	13	14	15	16	17
	4	02	02	2.03	0008	Pembahasan Laporan Keterangan Pertanggungjawaban Kepala Daerah					1 Dokumen	20.816.600	- Kab. Mamuju, Mamuju, Semua Kel/Desa	DANA TRANSFER UMUM-DANA ALOKASI UMUM	-	1. Pemerataan kualitas sarana dan prasarana wilayah dan pelestarian lingkungan hidup	-		0	SEKRETARIAT DPRD
	4	02	02	2.04		Peningkatan Kapasitas DPRD	Presentase Peningkatan Kapasitas DPRD	-			100 Persen	1.462.608.476			-	1. Pemerataan kualitas sarana dan prasarana wilayah dan pelestarian lingkungan hidup	-		0	
	4	02	02	2.04	0001	Orientasi DPRD					1 Dokumen	290.350.200	- Kab. Mamuju, Mamuju, Semua Kel/Desa	DANA TRANSFER UMUM-DANA ALOKASI UMUM	-	1. Pemerataan kualitas sarana dan prasarana wilayah dan pelestarian lingkungan hidup	-		0	SEKRETARIAT DPRD
	4	02	02	2.04	0002	Pendalaman Tugas DPRD	Jumlah Dokumen Hasil Penyelenggaraan Orientasi DPRD				61 Dokumen	658.949.676	- Kab. Mamuju, Mamuju, Semua Kel/Desa	DANA TRANSFER UMUM-DANA ALOKASI UMUM	-	1. Pemerataan kualitas sarana dan prasarana wilayah dan pelestarian lingkungan hidup	-		0	SEKRETARIAT DPRD
	4	02	02	2.04	0004	Penyediaan Kelompok Pakar dan Tim Ahli	Jumlah Orang dalam Kelompok Pakar dan Tim Ahli				10 Orang	246.000.000	- Kab. Mamuju, Mamuju, Semua Kel/Desa	DANA TRANSFER UMUM-DANA ALOKASI UMUM	-	1. Pemerataan kualitas sarana dan prasarana wilayah dan pelestarian lingkungan hidup	-		0	SEKRETARIAT DPRD
	4	02	02	2.04	0005	Penyediaan Tenaga Ahli Fraksi	Jumlah Tenaga Ahli Fraksi				6 Orang	144.000.000	- Kab. Mamuju, Mamuju, Semua Kel/Desa	DANA TRANSFER UMUM-DANA ALOKASI UMUM	-	1. Pemerataan kualitas sarana dan prasarana wilayah dan pelestarian lingkungan hidup	-		0	SEKRETARIAT DPRD
	4	02	02	2.04	0007	Penyusunan Program Kerja DPRD	Jumlah Dokumen Rencana Kerja DPRD				0 Dokumen	3.997.900		DANA TRANSFER UMUM-DANA ALOKASI UMUM	-		-		0	SEKRETARIAT DPRD
	4	02	02	2.04	0008	Publikasi dan Dokumentasi DPRD	Jumlah Dokumen Publikasi dan Dokumentasi DPRD				12 Dokumen	119.310.700	- Kab. Mamuju, Mamuju, Semua Kel/Desa	DANA TRANSFER UMUM-DANA ALOKASI UMUM	-	1. Pemerataan kualitas sarana dan prasarana wilayah dan pelestarian lingkungan hidup	-		0	SEKRETARIAT DPRD
	4	02	02	2.05		Penyerapan dan Penghimpunan Aspirasi Masyarakat	Presentase Penyerapan dan Penghimpunan Aspirasi Masyarakat	-			100 Persen	4.212.545.300			-	1. Pemerataan kualitas sarana dan prasarana wilayah dan pelestarian lingkungan hidup	-		0	
	4	02	02	2.05	0001	Kunjungan Kerja dalam Daerah	Jumlah Laporan Hasil Kunjungan Kerja DPRD				244 Laporan	454.795.500	- Kab. Mamuju, Mamuju, Semua Kel/Desa	DANA TRANSFER UMUM-DANA ALOKASI UMUM	-	1. Pemerataan kualitas sarana dan prasarana wilayah dan pelestarian lingkungan hidup	-		0	SEKRETARIAT DPRD
	4	02	02	2.05	0002	Penyusunan Pokok-Pokok Pikiran DPRD														

No	Kode					Urusan / Bidang Urusan / Program / Kegiatan / Sub Kegiatan	Indikator Program / Kegiatan / Sub Kegiatan	Target Akhir Periode Renstra OPD	Realisasi Capaian RENJA OPD Tahun 2022	Prakiraan Capaian Target RENJA OPD Tahun 2023	Capaian Kinerja Dan Kerangka Pendanaan				Kelompok Sasaran	Prakiraan Maju Rencana Tahun 2023		Perangkat Daerah Penanggung Jawab			
											Target 2024	Pagu Indikatif (Rp)	Lokasi	Sumber Dana		Prioritas			Target	Pagu Indikatif (Rp)	
																Nasional	Daerah				
1	2					3	4	5	6	7	8	9	10	11	12	13	14	15	16	17	
						Jumlah Dokumen Pokok-Pokok Pikiran DPRD yang Disusun					1 Dokumen	85.437.800	- Kab. Mamuju, Mamuju, Semua Kel/Desa	DANA TRANSFER UMUM-DANA ALOKASI UMUM	-	1. Pemerataan kualitas sarana dan prasarana wilayah dan pelestarian lingkungan hidup	-		0	SEKRETARIAT DPRD	
	4	02	02	2.05	0003	Pelaksanaan Reses															
						Jumlah Dokumen Hasil Pelaksanaan Reses					3 Dokumen	3.672.312.000	- Kab. Mamuju, Mamuju, Semua Kel/Desa	DANA TRANSFER UMUM-DANA ALOKASI UMUM	-	1. Pemerataan kualitas sarana dan prasarana wilayah dan pelestarian lingkungan hidup	-		0	SEKRETARIAT DPRD	
	4	02	02	2.06		Pelaksanaan dan Pengawasan Kode Etik DPRD	Persentase Kualitas Etika Profesi Dewan	-			100 Persen	3.601.600			-	1. Pemerataan kualitas sarana dan prasarana wilayah dan pelestarian lingkungan hidup	-		0		
	4	02	02	2.06	0001	Penyusunan Kode Etik DPRD															
						Jumlah Kode Etik dan Tata Beracara DPRD					1 Dokumen	2.011.600	- Kab. Mamuju, Mamuju, Semua Kel/Desa	DANA TRANSFER UMUM-DANA ALOKASI UMUM	-	1. Pemerataan kualitas sarana dan prasarana wilayah dan pelestarian lingkungan hidup	-		0	SEKRETARIAT DPRD	
	4	02	02	2.06	0002	Pengawasan Kode Etik DPRD															
						Jumlah Laporan Hasil Pengawasan Kode Etik DPRD					1 Laporan	1.590.000	- Kab. Mamuju, Mamuju, Semua Kel/Desa	DANA TRANSFER UMUM-DANA ALOKASI UMUM	-	1. Pemerataan kualitas sarana dan prasarana wilayah dan pelestarian lingkungan hidup	-		0	SEKRETARIAT DPRD	
	4	02	02	2.08		Fasilitasi Tugas DPRD	Persentase Tingkat Kepuasan Dewan terhadap Pelayanan Fasilitasi Tugas DPRD	-			100 Persen	2.036.617.180			-	1. Pemerataan kualitas sarana dan prasarana wilayah dan pelestarian lingkungan hidup	-		0		
	4	02	02	2.08	0001	Koordinasi dan Konsultasi Pelaksanaan Tugas DPRD															
						Jumlah Dokumen Hasil Koordinasi dan Konsultasi Pelaksanaan Tugas DPRD					124 Dokumen	1.389.922.500	- Kab. Mamuju, Mamuju, Semua Kel/Desa	DANA TRANSFER UMUM-DANA ALOKASI UMUM	-	1. Pemerataan kualitas sarana dan prasarana wilayah dan pelestarian lingkungan hidup	-		0	SEKRETARIAT DPRD	
	4	02	02	2.08	0002	Penyusunan Laporan Kinerja DPRD															
						Jumlah Laporan Fraksi, Alat Kelengkapan dan Kinerja DPRD yang Disusun					1 Laporan	2.000.400	- Kab. Mamuju, Mamuju, Semua Kel/Desa	DANA TRANSFER UMUM-DANA ALOKASI UMUM	-	1. Pemerataan kualitas sarana dan prasarana wilayah dan pelestarian lingkungan hidup	-		0	SEKRETARIAT DPRD	
	4	02	02	2.08	0003	Fasilitasi Pelaksanaan Tugas Badan Musyawarah															
						Jumlah Dokumen Hasil Fasilitasi Pelaksanaan Tugas Badan Musyawarah					12 Dokumen	8.226.880	- Kab. Mamuju, Mamuju, Semua Kel/Desa	DANA TRANSFER UMUM-DANA ALOKASI UMUM	-	1. Pemerataan kualitas sarana dan prasarana wilayah dan pelestarian lingkungan hidup	-		0	SEKRETARIAT DPRD	
	4	02	02	2.08	0004	Fasilitasi Tugas Pimpinan DPRD															
						Jumlah Dokumen Hasil Fasilitasi Tugas Pimpinan DPRD					1 Dokumen	286.836.000	- Kab. Mamuju, Mamuju, Semua Kel/Desa	DANA TRANSFER UMUM-DANA ALOKASI UMUM	-	1. Pemerataan kualitas sarana dan prasarana wilayah dan pelestarian lingkungan hidup	-		0	SEKRETARIAT DPRD	
	4	02	02	2.08	0005	Fasilitasi Pelaksanaan Tugas Panitia Khusus															
						Jumlah Dokumen Hasil Fasilitasi Pelaksanaan Tugas Panitia Khusus					2 Dokumen	349.631.400	- Kab. Mamuju, Mamuju, Semua Kel/Desa	DANA TRANSFER UMUM-DANA	-	1. Pemerataan kualitas sarana dan prasarana wilayah	-		0	SEKRETARIAT DPRD	

No	Kode	Urusan / Bidang Urusan / Program / Kegiatan / Sub Kegiatan	Indikator Program / Kegiatan / Sub Kegiatan	Target Akhir Periode Renstra OPD	Realisasi Capaian RENJA OPD Tahun 2022	Prakiraan Capaian Target RENJA OPD Tahun 2023	Capaian Kinerja Dan Kerangka Pendanaan					Kelompok Sasaran	Prakiraan Maju Rencana Tahun 2023		Perangkat Daerah Penanggung Jawab		
							Target 2024	Pagu Indikatif (Rp)	Lokasi	Sumber Dana	Prioritas		Target	Pagu Indikatif (Rp)			
											Nasional					Daerah	
1	2	3	4	5	6	7	8	9	10	11	12	13	14	15	16	17	
										ALOKASI UMUM		dan pelestarian lingkungan hidup					
		BADAN PERENCANAAN, PENELITIAN DAN PENGEMBANGAN						4.375.297.792								4.772.890.971	
	5							4.375.297.792								4.772.890.971	
	5	01						4.286.564.932								4.671.854.750	
153	5	01	01					100 Persen								4.088.620.450	
	5	01	01	2.01				100 Persen						Bappepan Kab. Mamuju		18.955.200	
	5	01	01	2.01	0001												
								2 Dokumen	3.769.000	- Kab. Mamuju, Semua Kecamatan, Semua Kel/Desa	DANA TRANSFER UMUM-DANA ALOKASI UMUM			Bappepan Kab. Mamuju		2.286.900	BADAN PERENCANAAN, PENELITIAN DAN PENGEMBANGAN
	5	01	01	2.01	0002												
								1 Dokumen	6.869.000	- Kab. Mamuju, Semua Kecamatan, Semua Kel/Desa	DANA TRANSFER UMUM-DANA ALOKASI UMUM			Bappepan Kab. Mamuju		2.756.600	BADAN PERENCANAAN, PENELITIAN DAN PENGEMBANGAN
	5	01	01	2.01	0003												
								2 Dokumen	6.341.000	- Kab. Mamuju, Semua Kecamatan, Semua Kel/Desa	DANA TRANSFER UMUM-DANA ALOKASI UMUM			Bappepan Kab. Mamuju		2.756.600	BADAN PERENCANAAN, PENELITIAN DAN PENGEMBANGAN
	5	01	01	2.01	0004												
								10 Dokumen	1.814.664	- Kab. Mamuju, Semua Kecamatan, Semua Kel/Desa	DANA TRANSFER UMUM-DANA ALOKASI UMUM			Bappepan Kab. Mamuju		3.037.100	BADAN PERENCANAAN, PENELITIAN DAN PENGEMBANGAN
	5	01	01	2.01	0005												
								10 Dokumen	1.777.000	- Kab. Mamuju, Semua Kecamatan, Semua Kel/Desa	DANA TRANSFER UMUM-DANA ALOKASI UMUM			Bappepan Kab. Mamuju		3.037.100	BADAN PERENCANAAN, PENELITIAN DAN PENGEMBANGAN
	5	01	01	2.01	0006												
								3 Laporan	3.714.300	- Kab. Mamuju, Semua Kecamatan, Semua Kel/Desa	DANA TRANSFER UMUM-DANA ALOKASI UMUM			Bappepan Kab. Mamuju		2.680.700	BADAN PERENCANAAN, PENELITIAN DAN PENGEMBANGAN
	5	01	01	2.01	0007												
								2 Laporan	3.453.900	- Kab. Mamuju, Semua Kecamatan, Semua Kel/Desa	DANA TRANSFER UMUM-DANA ALOKASI UMUM			Bappepan Kab. Mamuju		2.400.200	BADAN PERENCANAAN, PENELITIAN DAN PENGEMBANGAN
	5	01	01	2.02				100 Persen	3.390.751.992					Bappepan Kab. Mamuju		3.715.008.871	
	5	01	01	2.02	0001												

No	Kode					Urusan / Bidang Urusan / Program / Kegiatan / Sub Kegiatan	Indikator Program / Kegiatan / Sub Kegiatan	Target Akhir Periode Renstra OPD	Realisasi Capaian RENJA OPD Tahun 2022	Prakiraan Capaian Target RENJA OPD Tahun 2023	Capaian Kinerja Dan Kerangka Pendanaan					Kelompok Sasaran	Prakiraan Maju Rencana Tahun 2023		Perangkat Daerah Penanggung Jawab		
											Target 2024	Pagu Indikatif (Rp)	Lokasi	Sumber Dana	Prioritas		Target	Pagu Indikatif (Rp)			
															Nasional					Daerah	
1	2					3	4	5	6	7	8	9	10	11	12	13	14	15	16	17	
						Jumlah Orang yang Menerima Gaji dan Tunjangan ASN					36 Orang/bulan	3.320.829.792	- Kab. Mamuju, Semua Kecamatan, Semua Kel/Desa	DANA TRANSFER UMUM-DANA ALOKASI UMUM	-	-	Bappepan Kab. Mamuju		3.652.912.771	BADAN PERENCANAAN, PENELITIAN DAN PENGEMBANGAN	
	5	01	01	2.02	0003	Pelaksanaan Penatausahaan dan Pengujian/Verifikasi Keuangan SKPD															
						Jumlah Dokumen Penatausahaan dan Pengujian/Verifikasi Keuangan SKPD					12 Dokumen	58.333.000	- Kab. Mamuju, Mamuju, Rimuku	DANA TRANSFER UMUM-DANA ALOKASI UMUM	-	-	Bappepan Kab. Mamuju		56.095.600	BADAN PERENCANAAN, PENELITIAN DAN PENGEMBANGAN	
	5	01	01	2.02	0005	Koordinasi dan Penyusunan Laporan Keuangan Akhir Tahun SKPD															
						Jumlah Laporan Keuangan Akhir Tahun SKPD dan Laporan Hasil Koordinasi Penyusunan Laporan Keuangan Akhir Tahun SKPD					1 Laporan	2.656.200	- Kab. Mamuju, Semua Kecamatan, Semua Kel/Desa	DANA TRANSFER UMUM-DANA ALOKASI UMUM	-	-	Bappepan Kab. Mamuju		2.447.500	BADAN PERENCANAAN, PENELITIAN DAN PENGEMBANGAN	
	5	01	01	2.02	0007	Koordinasi dan Penyusunan Laporan Keuangan Bulanan/ Triwulanan/ Semesteran SKPD															
						Jumlah Laporan Keuangan Bulanan/ Triwulanan/ Semesteran SKPD dan Laporan Koordinasi Penyusunan Laporan Keuangan Bulanan/Triwulanan/Semesteran SKPD					4 Laporan	8.933.000	- Kab. Mamuju, Semua Kecamatan, Semua Kel/Desa	DANA TRANSFER UMUM-DANA ALOKASI UMUM	-	-	Bappepan Kab. Mamuju		3.553.000	BADAN PERENCANAAN, PENELITIAN DAN PENGEMBANGAN	
	5	01	01	2.03		Administrasi Barang Milik Daerah pada Perangkat Daerah	Presentase Ketersediaan Dokumen Administrasi Barang Milik Daerah pada Perangkat Daerah	-			100 Persen	3.414.000			-	-	Bappepan Kab. Mamuju	-	6.062.100		
	5	01	01	2.03	0006	Penatausahaan Barang Milik Daerah pada SKPD															
						Jumlah Laporan Penatausahaan Barang Milik Daerah pada SKPD					1 Laporan	3.414.000	- Kab. Mamuju, Semua Kecamatan, Semua Kel/Desa	DANA TRANSFER UMUM-DANA ALOKASI UMUM	-	-	Bappepan Kab. Mamuju		6.062.100	BADAN PERENCANAAN, PENELITIAN DAN PENGEMBANGAN	
	5	01	01	2.05		Administrasi Kepegawaian Perangkat Daerah	Presentase Ketersediaan Dokumen Administrasi Kepegawaian Perangkat Daerah	-			100 Persen	4.247.000			-	-	Bappepan Kab. Mamuju	-	4.353.800		
	5	01	01	2.05	0003	Pendataan dan Pengolahan Administrasi Kepegawaian															
						Jumlah Dokumen Pendataan dan Pengolahan Administrasi Kepegawaian					36 Dokumen	4.247.000	- Kab. Mamuju, Semua Kecamatan, Semua Kel/Desa	DANA TRANSFER UMUM-DANA ALOKASI UMUM	-	-	Bappepan Kab. Mamuju		4.353.800	BADAN PERENCANAAN, PENELITIAN DAN PENGEMBANGAN	
	5	01	01	2.06		Administrasi Umum Perangkat Daerah	Presentase Pelayanan Administrasi Umum Perangkat Daerah	-			100 Persen	102.146.300			-	-	Bappepan Kab. Mamuju	-	112.846.800		
	5	01	01	2.06	0003	Penyediaan Peralatan Rumah Tangga															
						Jumlah Paket Peralatan Rumah Tangga yang Disediakan					8 Paket	1.725.000	- Kab. Mamuju, Semua Kecamatan, Semua Kel/Desa	DANA TRANSFER UMUM-DANA ALOKASI UMUM	-	-	Bappepan Kab. Mamuju		1.856.360	BADAN PERENCANAAN, PENELITIAN DAN PENGEMBANGAN	
	5	01	01	2.06	0004	Penyediaan Bahan Logistik Kantor															
						Jumlah Paket Bahan Logistik Kantor yang Disediakan					9 Paket	1.935.800	- Kab. Mamuju, Semua Kecamatan, Semua Kel/Desa	DANA TRANSFER UMUM-DANA ALOKASI UMUM	-	-	Bappepan Kab. Mamuju		1.970.540	BADAN PERENCANAAN, PENELITIAN DAN PENGEMBANGAN	
	5	01	01	2.06	0005	Penyediaan Barang Cetak dan Penggandaan															

No	Kode					Urusan / Bidang Urusan / Program / Kegiatan / Sub Kegiatan	Indikator Program / Kegiatan / Sub Kegiatan	Target Akhir Periode Renstra OPD	Realisasi Capaian RENJA OPD Tahun 2022	Prakiraan Capaian Target RENJA OPD Tahun 2023	Capaian Kinerja Dan Kerangka Pendanaan					Kelompok Sasaran	Prakiraan Maju Rencana Tahun 2023		Perangkat Daerah Penanggung Jawab		
											Target 2024	Pagu Indikatif (Rp)	Lokasi	Sumber Dana	Prioritas		Target	Pagu Indikatif (Rp)			
															Nasional					Daerah	
1	2	3	4	5	6	7	8	9	10	11	12	13	14	15	16	17					
						Jumlah Paket Barang Cetak dan Penggandaan yang Disediakan					2 Paket	2.010.000	- Kab. Mamuju, Semua Kecamatan, Semua Kel/Desa	DANA TRANSFER UMUM-DANA ALOKASI UMUM	-	-	Bappepan Kab. Mamuju		1.551.000	BADAN PERENCANAAN, PENELITIAN DAN PENGEMBANGAN	
	5	01	01	2.06	0008	Fasilitasi Kunjungan Tamu															
						Jumlah Laporan Fasilitasi Kunjungan Tamu					10 Laporan	8.314.000	- Kab. Mamuju, Semua Kecamatan, Semua Kel/Desa	DANA TRANSFER UMUM-DANA ALOKASI UMUM	-	-	Bappepan Kab. Mamuju		8.000.300	BADAN PERENCANAAN, PENELITIAN DAN PENGEMBANGAN	
	5	01	01	2.06	0009	Penyelenggaraan Rapat Koordinasi dan Konsultasi SKPD															
						Jumlah Laporan Penyelenggaraan Rapat Koordinasi dan Konsultasi SKPD					29 Laporan	83.961.500	- Kab. Mamuju, Semua Kecamatan, Semua Kel/Desa	DANA TRANSFER UMUM-DANA ALOKASI UMUM	-	-	Bappepan Kab. Mamuju		96.168.600	BADAN PERENCANAAN, PENELITIAN DAN PENGEMBANGAN	
	5	01	01	2.06	0011	Dukungan Pelaksanaan Sistem Pemerintahan Berbasis Elektronik pada SKPD															
						Jumlah Dokumen Dukungan Pelaksanaan Sistem Pemerintahan Berbasis Elektronik pada SKPD					1 Dokumen	4.200.000	- Kab. Mamuju, Semua Kecamatan, Semua Kel/Desa	DANA TRANSFER UMUM-DANA ALOKASI UMUM	-	-	Bappepan Kab. Mamuju		3.300.000	BADAN PERENCANAAN, PENELITIAN DAN PENGEMBANGAN	
	5	01	01	2.07		Pengadaan Barang Milik Daerah Penunjang Urusan Pemerintah Daerah	Presentase Ketersediaan Barang Milik Daerah Penunjang Urusan Pemerintah Daerah	-			100 Persen	30.680.000			-	-	Bappepan Kab. Mamuju	-	28.900.179		
	5	01	01	2.07	0006	Pengadaan Peralatan dan Mesin Lainnya															
						Jumlah Unit Peralatan dan Mesin Lainnya yang Disediakan					3 Unit	30.680.000	- Kab. Mamuju, Semua Kecamatan, Semua Kel/Desa	DANA TRANSFER UMUM-DANA ALOKASI UMUM	-	-	Bappepan Kab. Mamuju		28.900.179	BADAN PERENCANAAN, PENELITIAN DAN PENGEMBANGAN	
	5	01	01	2.08		Penyediaan Jasa Penunjang Urusan Pemerintahan Daerah	Presentase Ketersediaan Jasa Penunjang Urusan Pemerintahan Daerah	-			100 Persen	161.088.000			-	-	Bappepan Kab. Mamuju	-	134.519.000		
	5	01	01	2.08	0002	Penyediaan Jasa Komunikasi, Sumber Daya Air dan Listrik															
						Jumlah Laporan Penyediaan Jasa Komunikasi, Sumber Daya Air dan Listrik yang Disediakan					2 Laporan	48.690.000	- Kab. Mamuju, Semua Kecamatan, Semua Kel/Desa	DANA TRANSFER UMUM-DANA ALOKASI UMUM	-	-	Bappepan Kab. Mamuju		59.914.800	BADAN PERENCANAAN, PENELITIAN DAN PENGEMBANGAN	
	5	01	01	2.08	0004	Penyediaan Jasa Pelayanan Umum Kantor															
						Jumlah Laporan Penyediaan Jasa Pelayanan Umum Kantor yang Disediakan					2 Laporan	112.398.000	- Kab. Mamuju, Semua Kecamatan, Semua Kel/Desa	DANA TRANSFER UMUM-DANA ALOKASI UMUM	-	-	Bappepan Kab. Mamuju		74.604.200	BADAN PERENCANAAN, PENELITIAN DAN PENGEMBANGAN	
	5	01	01	2.09		Pemeliharaan Barang Milik Daerah Penunjang Urusan Pemerintahan Daerah	Presentase Barang Milik Daerah Penunjang Urusan Pemerintahan Daerah yang terpelihara	-			100 Persen	68.855.136			-	-	Bappepan Kab. Mamuju	-	67.974.500		
	5	01	01	2.09	0001	Penyediaan Jasa Pemeliharaan, Biaya Pemeliharaan, dan Pajak Kendaraan Perorangan Dinas atau Kendaraan Dinas Jabatan															
						Jumlah Kendaraan Perorangan Dinas atau Kendaraan Dinas Jabatan yang Dipelihara dan dibayarkan Pajaknya					17 Unit	64.395.000	- Kab. Mamuju, Semua Kecamatan, Semua Kel/Desa	DANA TRANSFER UMUM-DANA ALOKASI UMUM	-	-	Bappepan Kab. Mamuju		65.609.500	BADAN PERENCANAAN, PENELITIAN DAN PENGEMBANGAN	
	5	01	01	2.09	0006	Pemeliharaan Peralatan dan Mesin Lainnya															
						Jumlah Peralatan dan Mesin Lainnya yang Dipelihara					8 Unit	2.500.000	- Kab. Mamuju, Semua Kecamatan,	DANA TRANSFER UMUM-DANA	-	-	Bappepan Kab. Mamuju		2.365.000	BADAN PERENCANAAN,	

No	Kode					Urusan / Bidang Urusan / Program / Kegiatan / Sub Kegiatan	Indikator Program / Kegiatan / Sub Kegiatan	Target Akhir Periode Renstra OPD	Realisasi Capaian RENJA OPD Tahun 2022	Prakiraan Capaian Target RENJA OPD Tahun 2023	Capaian Kinerja Dan Kerangka Pendanaan					Kelompok Sasaran	Prakiraan Maju Rencana Tahun 2023		Perangkat Daerah Penanggung Jawab	
											Target 2024	Pagu Indikatif (Rp)	Lokasi	Sumber Dana	Prioritas		Target	Pagu Indikatif (Rp)		
															Nasional					Daerah
1	2					3	4	5	6	7	8	9	10	11	12	13	14	15	16	17
	5	01	01	2.09	0009	Pemeliharaan/Rehabilitasi Gedung Kantor dan Bangunan Lainnya					0 Unit	1.960.136	- Kab. Mamuju, Semua Kecamatan, Semua Kel/Desa	DANA TRANSFER UMUM-DANA ALOKASI UMUM	-	-	Bappepan Kab. Mamuju		0	BADAN PERENCANAAN, PENELITIAN DAN PENGEMBANGAN
154	5	01	02			PROGRAM PERENCANAAN, PENGENDALIAN DAN EVALUASI PEMBANGUNAN DAERAH	Persentase Keselarasaan Dokumen Perencanaan Pembangunan Daerah Dengan Perencanaan Perangkat Daerah	-			100 Persen	242.354.600						-	253.232.650	
	5	01	02	2.01		Penyusunan Perencanaan dan Pendanaan	Persentase Dokumen Perencanaan Daerah yang ditetapkan Tepat Waktu dan Sesuai Regulasi	-			100 Persen	239.335.600			Memperkuat Ketahanan Ekonomi Untuk Pertumbuhan Yang Berkualitas dan Berkeadilan	5. Pengembangan tata kelola pemerintahan yang terbuka dan responsive	Bappepan Kab. Mamuju	-	232.050.390	
	5	01	02	2.01	0001	Analisis Kondisi Daerah, Permasalahan, dan Isu Strategis Pembangunan Daerah					1 Dokumen	31.264.300	- Kab. Mamuju, Semua Kecamatan, Semua Kel/Desa	DANA TRANSFER UMUM-DANA ALOKASI UMUM	Memperkuat Ketahanan Ekonomi Untuk Pertumbuhan Yang Berkualitas dan Berkeadilan	5. Pengembangan tata kelola pemerintahan yang terbuka dan responsive	Bappepan Kab. Mamuju		25.458.400	BADAN PERENCANAAN, PENELITIAN DAN PENGEMBANGAN
	5	01	02	2.01	0003	Pelaksanaan Konsultasi Publik	Jumlah Berita Acara Konsultasi Publik				1 Berita Acara	24.765.800	- Kab. Mamuju, Semua Kecamatan, Semua Kel/Desa	DANA TRANSFER UMUM-DANA ALOKASI UMUM	Memperkuat Ketahanan Ekonomi Untuk Pertumbuhan Yang Berkualitas dan Berkeadilan	5. Pengembangan tata kelola pemerintahan yang terbuka dan responsive	Bappepan Kab. Mamuju		27.047.680	BADAN PERENCANAAN, PENELITIAN DAN PENGEMBANGAN
	5	01	02	2.01	0004	Koordinasi Pelaksanaan Forum Perangkat Daerah/Lintas Perangkat Daerah	Jumlah Berita Acara Forum Perangkat Daerah/Lintas Perangkat Daerah				1 Berita Acara	23.320.300	- Kab. Mamuju, Semua Kecamatan, Semua Kel/Desa	DANA TRANSFER UMUM-DANA ALOKASI UMUM	Memperkuat Ketahanan Ekonomi Untuk Pertumbuhan Yang Berkualitas dan Berkeadilan	5. Pengembangan tata kelola pemerintahan yang terbuka dan responsive	Bappepan Kab. Mamuju		24.465.980	BADAN PERENCANAAN, PENELITIAN DAN PENGEMBANGAN
	5	01	02	2.01	0005	Pelaksanaan Musrenbang Kabupaten/Kota	Jumlah Berita Acara Musrenbang Kabupaten/Kota				1 Berita Acara	24.146.900	- Kab. Mamuju, Semua Kecamatan, Semua Kel/Desa	DANA TRANSFER UMUM-DANA ALOKASI UMUM	Memperkuat Ketahanan Ekonomi Untuk Pertumbuhan Yang Berkualitas dan Berkeadilan	5. Pengembangan tata kelola pemerintahan yang terbuka dan responsive	Bappepan Kab. Mamuju		34.110.340	BADAN PERENCANAAN, PENELITIAN DAN PENGEMBANGAN
	5	01	02	2.01	0006	Penyiapan Bahan Koordinasi Musrenbang Kecamatan	Jumlah Usulan yang Terverifikasi oleh Kecamatan				11 Usulan	71.180.300	- Kab. Mamuju, Semua Kecamatan, Semua Kel/Desa	DANA TRANSFER UMUM-DANA ALOKASI UMUM	Memperkuat Ketahanan Ekonomi Untuk Pertumbuhan Yang Berkualitas dan Berkeadilan	5. Pengembangan tata kelola pemerintahan yang terbuka dan responsive	Bappepan Kab. Mamuju		51.391.890	BADAN PERENCANAAN, PENELITIAN DAN PENGEMBANGAN
	5	01	02	2.01	0007	Koordinasi Penyusunan dan Penetapan Dokumen Perencanaan Pembangunan Daerah Kabupaten/Kota	Jumlah Dokumen Perencanaan Pembangunan Daerah Kabupaten/Kota yang Ditetapkan (RPJPD/RPJMD/RKPD)				4 Dokumen	64.658.000	- Kab. Mamuju, Semua Kecamatan, Semua Kel/Desa	DANA TRANSFER UMUM-DANA ALOKASI UMUM	Memperkuat Ketahanan Ekonomi Untuk Pertumbuhan Yang Berkualitas dan Berkeadilan	5. Pengembangan tata kelola pemerintahan yang terbuka dan responsive	Bappepan Kab. Mamuju		69.576.100	BADAN PERENCANAAN, PENELITIAN DAN PENGEMBANGAN

No	Kode					Urusan / Bidang Urusan / Program / Kegiatan / Sub Kegiatan	Indikator Program / Kegiatan / Sub Kegiatan	Target Akhir Periode Renstra OPD	Realisasi Capaian RENJA OPD Tahun 2022	Prakiraan Capaian Target RENJA OPD Tahun 2023	Capaian Kinerja Dan Kerangka Pendanaan					Kelompok Sasaran	Prakiraan Maju Rencana Tahun 2023		Perangkat Daerah Penanggung Jawab	
											Target 2024	Pagu Indikatif (Rp)	Lokasi	Sumber Dana	Prioritas		Target	Pagu Indikatif (Rp)		
															Nasional					Daerah
1	2	3	4	5	6	7	8	9	10	11	12	13	14	15	16	17				
	5	01	02	2.03		Pengendalian, Evaluasi dan Pelaporan Bidang Perencanaan Pembangunan Daerah	Persentase Dokumen Pengendalian, Evaluasi dan Pelaporan Tepat Waktu dan Sesuai Regulasi	-			100 Persen	3.019.000			-	5. Pengembangan tata kelola pemerintahan yang terbuka dan responsive	Bappepan Kab. Mamuju	-	21.182.260	
	5	01	02	2.03	0003	Monitoring, Evaluasi dan Penyusunan Laporan Berkala Pelaksanaan Pembangunan Daerah														
						Jumlah Laporan Hasil Evaluasi Kinerja Pembangunan Daerah				1 Laporan	3.019.000	- Kab. Mamuju, Semua Kecamatan, Semua Kel/Desa	DANA TRANSFER UMUM-DANA ALOKASI UMUM	-	5. Pengembangan tata kelola pemerintahan yang terbuka dan responsive	Bappepan Kab. Mamuju		21.182.260	BADAN PERENCANAAN, PENELITIAN DAN PENGEMBANGAN	
155	5	01	03			PROGRAM KOORDINASI DAN SINKRONISASI PERENCANAAN PEMBANGUNAN DAERAH	Persentase indikator program perangkat daerah mitra Bidang Pemerintahan dan Pembangunan Manusia yang tercapai	-			100 Persen	255.289.040						-	330.001.650	
	5	01	03	2.01		Koordinasi Perencanaan Bidang Pemerintahan dan Pembangunan Manusia	Persentase Perangkat Daerah bidang pemerintahan dan Pembangunan Manusia yang telah mengikuti koordinasi, asistensi dan money dokumen perencanaan pembangunan daerah	-			100 Persen	170.185.940		Meningkatkan Sumber Daya Manusia Yang Berkualitas Dan Berdaya Saing	5. Pengembangan tata kelola pemerintahan yang terbuka dan responsive	Bappepan Kab. Mamuju	-	220.001.100		
	5	01	03	2.01	0001	Koordinasi Penyusunan Dokumen Perencanaan Pembangunan Daerah Bidang Pemerintahan (RPJPD, RPJMD dan RKPDP)														
						Jumlah Dokumen Perencanaan Pembangunan Daerah Bidang Pemerintahan yang Dikoordinir Penyusunannya (RPJPD, RPJMD dan RKPDP)				2 Dokumen	60.832.960	- Kab. Mamuju, Semua Kecamatan, Semua Kel/Desa	DANA TRANSFER UMUM-DANA ALOKASI UMUM	Meningkatkan Sumber Daya Manusia Yang Berkualitas Dan Berdaya Saing	5. Pengembangan tata kelola pemerintahan yang terbuka dan responsive	Bappepan Kab. Mamuju		72.603.300	BADAN PERENCANAAN, PENELITIAN DAN PENGEMBANGAN	
	5	01	03	2.01	0002	Asistensi Penyusunan Dokumen Perencanaan Pembangunan Perangkat Daerah Bidang Pemerintahan														
						Jumlah Laporan Hasil Asistensi Penyusunan Dokumen Perencanaan Pembangunan Perangkat Daerah Bidang Pemerintahan				10 Laporan	16.605.800	- Kab. Mamuju, Semua Kecamatan, Semua Kel/Desa	DANA TRANSFER UMUM-DANA ALOKASI UMUM	Meningkatkan Sumber Daya Manusia Yang Berkualitas Dan Berdaya Saing	5. Pengembangan tata kelola pemerintahan yang terbuka dan responsive	Bappepan Kab. Mamuju		25.241.040	BADAN PERENCANAAN, PENELITIAN DAN PENGEMBANGAN	
	5	01	03	2.01	0003	Pelaksanaan Monitoring dan Evaluasi Penyusunan Dokumen Perencanaan Pembangunan Perangkat Daerah Bidang Pemerintahan														
						Jumlah Laporan Monitoring dan Evaluasi Penyusunan Dokumen Perencanaan Pembangunan Perangkat Daerah Bidang Pemerintahan				10 Laporan	7.658.680	- Kab. Mamuju, Semua Kecamatan, Semua Kel/Desa	DANA TRANSFER UMUM-DANA ALOKASI UMUM	Meningkatkan Sumber Daya Manusia Yang Berkualitas Dan Berdaya Saing	5. Pengembangan tata kelola pemerintahan yang terbuka dan responsive	Bappepan Kab. Mamuju		12.156.760	BADAN PERENCANAAN, PENELITIAN DAN PENGEMBANGAN	
	5	01	03	2.01	0005	Koordinasi Penyusunan Dokumen Perencanaan Pembangunan Daerah Bidang Pembangunan Manusia (RPJPD, RPJMD dan RKPDP)														
						Jumlah Dokumen Perencanaan Pembangunan Daerah Bidang Pembangunan Manusia yang Dikoordinir Penyusunannya (RPJPD, RPJMD dan RKPDP)				2 Dokumen	62.596.600	- Kab. Mamuju, Semua Kecamatan, Semua Kel/Desa	DANA TRANSFER UMUM-DANA ALOKASI UMUM	Meningkatkan Sumber Daya Manusia Yang Berkualitas Dan Berdaya Saing	5. Pengembangan tata kelola pemerintahan yang terbuka dan responsive	Bappepan Kab. Mamuju		78.168.090	BADAN PERENCANAAN, PENELITIAN DAN PENGEMBANGAN	
	5	01	03	2.01	0006	Asistensi Penyusunan Dokumen Perencanaan Pembangunan Perangkat Daerah Bidang Pembangunan Manusia														
						Jumlah Laporan Hasil Asistensi Penyusunan Dokumen Perencanaan Pembangunan Perangkat Daerah Bidang Pembangunan Manusia				7 Laporan	10.175.900	- Kab. Mamuju, Semua Kecamatan, Semua Kel/Desa	DANA TRANSFER UMUM-DANA ALOKASI UMUM	Meningkatkan Sumber Daya Manusia Yang Berkualitas Dan Berdaya Saing	5. Pengembangan tata kelola pemerintahan yang terbuka dan responsive	Bappepan Kab. Mamuju		18.277.325	BADAN PERENCANAAN, PENELITIAN DAN PENGEMBANGAN	
	5	01	03	2.01	0007	Pelaksanaan Monitoring dan Evaluasi Penyusunan Dokumen Perencanaan Pembangunan Perangkat Daerah Bidang Pembangunan Manusia														
						Jumlah Laporan Hasil Pelaksanaan Monitoring dan Evaluasi Penyusunan Dokumen Perencanaan Pembangunan Perangkat Daerah Bidang Pembangunan Manusia				7 Laporan	12.316.000	- Kab. Mamuju, Semua Kecamatan, Semua Kel/Desa	DANA TRANSFER UMUM-DANA ALOKASI UMUM	Meningkatkan Sumber Daya Manusia Yang Berkualitas Dan Berdaya Saing	5. Pengembangan tata kelola pemerintahan yang terbuka dan responsive	Bappepan Kab. Mamuju		13.554.585	BADAN PERENCANAAN, PENELITIAN DAN PENGEMBANGAN	

No	Kode					Urusan / Bidang Urusan / Program / Kegiatan / Sub Kegiatan	Indikator Program / Kegiatan / Sub Kegiatan	Target Akhir Periode Renstra OPD	Realisasi Capaian RENJA OPD Tahun 2022	Prakiraan Capaian Target RENJA OPD Tahun 2023	Capaian Kinerja Dan Kerangka Pendanaan					Kelompok Sasaran	Prakiraan Maju Rencana Tahun 2023		Perangkat Daerah Penanggung Jawab		
											Target 2024	Pagu Indikatif (Rp)	Lokasi	Sumber Dana	Prioritas		Target	Pagu Indikatif (Rp)			
															Nasional					Daerah	
1	2	3	4	5	6	7	8	9	10	11	12	13	14	15	16	17					
	5	01	03	2.02		Koordinasi Perencanaan Bidang Perekonomian dan SDA (Sumber Daya Alam)	Persentase Perangkat Daerah bidang perekonomian dan SDA yang telah mengikuti koordinasi, asistensi dan monev dokumen perencanaan pembangunan daerah	-				100 Persen	85.103.100			Memperkuat Ketahanan Ekonomi Untuk Pertumbuhan Yang Berkualitas dan Berkeadilan	5. Pengembangan tata kelola pemerintahan yang terbuka dan responsive	Bappepan Kab. Mamuju	-	110.000.550	
	5	01	03	2.02	0001	Koordinasi Penyusunan Dokumen Perencanaan Pembangunan Daerah Bidang Perekonomian (RPJPD, RPJMD dan RKPD)	Jumlah Dokumen Perencanaan Pembangunan Daerah Bidang Perekonomian yang Dikoordinir Penyusunannya (RPJPD, RPJMD dan RKPD)					2 Dokumen	50.235.500	- Kab. Mamuju, Semua Kecamatan, Semua Kel/Desa	DANA TRANSFER UMUM-DANA ALOKASI UMUM	Memperkuat Ketahanan Ekonomi Untuk Pertumbuhan Yang Berkualitas dan Berkeadilan	5. Pengembangan tata kelola pemerintahan yang terbuka dan responsive	Bappepan Kab. Mamuju		68.565.640	BADAN PERENCANAAN, PENELITIAN DAN PENGEMBANGAN
	5	01	03	2.02	0002	Asistensi Penyusunan Dokumen Perencanaan Pembangunan Perangkat Daerah Bidang Perekonomian	Jumlah Laporan Hasil Asistensi Penyusunan Dokumen Perencanaan Pembangunan Perangkat Daerah Bidang Perekonomian					11 Laporan	21.015.600	- Kab. Mamuju, Semua Kecamatan, Semua Kel/Desa	DANA TRANSFER UMUM-DANA ALOKASI UMUM	Memperkuat Ketahanan Ekonomi Untuk Pertumbuhan Yang Berkualitas dan Berkeadilan	5. Pengembangan tata kelola pemerintahan yang terbuka dan responsive	Bappepan Kab. Mamuju		24.397.670	BADAN PERENCANAAN, PENELITIAN DAN PENGEMBANGAN
	5	01	03	2.02	0003	Pelaksanaan Monitoring dan Evaluasi Penyusunan Dokumen Perencanaan Pembangunan Perangkat Daerah Bidang Perekonomian	Jumlah Laporan Hasil Pelaksanaan Monitoring dan Evaluasi Penyusunan Dokumen Perencanaan Pembangunan Perangkat Daerah Bidang Perekonomian					11 Laporan	13.852.000	- Kab. Mamuju, Semua Kecamatan, Semua Kel/Desa	DANA TRANSFER UMUM-DANA ALOKASI UMUM	Memperkuat Ketahanan Ekonomi Untuk Pertumbuhan Yang Berkualitas dan Berkeadilan	5. Pengembangan tata kelola pemerintahan yang terbuka dan responsive	Bappepan Kab. Mamuju		17.037.240	BADAN PERENCANAAN, PENELITIAN DAN PENGEMBANGAN
	5	-	-	-	-	-	-					86.315.860								98.700.371	
156	5	-	03			PROGRAM KOORDINASI DAN SINKRONISASI PERENCANAAN PEMBANGUNAN DAERAH	-	-				-	86.315.860							98.700.371	
	5	-	03	2.03		Koordinasi Perencanaan Bidang Infrastruktur dan Wilayah	-	-				-	86.315.860			Memperkuat Infrastruktur Untuk Mendukung Pengembangan Ekonomi Dan Pelayanan Dasar	MEWUJUDKAN PEMERINTAHAN YANG BAIK, BERSIH DAN BERWIBAWA	-		98.700.371	
	5	-	03	2.03	0001	Koordinasi Penyusunan Dokumen Perencanaan Pembangunan Daerah Bidang Infrastruktur (RPJPD, RPJMD dan RKPD)	Jumlah Dokumen Perencanaan Pembangunan Daerah Bidang Infrastruktur yang Dikoordinir Penyusunannya (RPJPD, RPJMD dan RKPD)					2 Dokumen	63.279.360	- Kab. Mamuju, Semua Kecamatan, Semua Kel/Desa	DANA TRANSFER UMUM-DANA ALOKASI UMUM	Memperkuat Infrastruktur Untuk Mendukung Pengembangan Ekonomi Dan Pelayanan Dasar	MEWUJUDKAN PEMERINTAHAN YANG BAIK, BERSIH DAN BERWIBAWA	-		70.871.636	BADAN PERENCANAAN, PENELITIAN DAN PENGEMBANGAN
	5	-	03	2.03	0002	Asistensi Penyusunan Dokumen Perencanaan Pembangunan Perangkat Daerah Bidang Infrastruktur	Jumlah Laporan Hasil Asistensi Penyusunan Dokumen Perencanaan Pembangunan Perangkat Daerah Bidang Infrastruktur					5 Laporan	2.141.600	- Kab. Mamuju, Semua Kecamatan, Semua Kel/Desa	DANA TRANSFER UMUM-DANA ALOKASI UMUM	Memperkuat Infrastruktur Untuk Mendukung Pengembangan Ekonomi Dan Pelayanan Dasar	MEWUJUDKAN PEMERINTAHAN YANG BAIK, BERSIH DAN BERWIBAWA	-		2.919.950	BADAN PERENCANAAN, PENELITIAN DAN PENGEMBANGAN

No	Kode	Urusan / Bidang Urusan / Program / Kegiatan / Sub Kegiatan	Indikator Program / Kegiatan / Sub Kegiatan	Target Akhir Periode Renstra OPD	Realisasi Capaian RENJA OPD Tahun 2022	Prakiraan Capaian Target RENJA OPD Tahun 2023	Capaian Kinerja Dan Kerangka Pendanaan					Kelompok Sasaran	Prakiraan Maju Rencana Tahun 2023		Perangkat Daerah Penanggung Jawab			
							Target 2024	Pagu Indikatif (Rp)	Lokasi	Sumber Dana	Prioritas		Target	Pagu Indikatif (Rp)				
											Nasional					Daerah		
1	2	3	4	5	6	7	8	9	10	11	12	13	14	15	16	17		
												terbuka dan responsive						
5	-	03	2.03	0003	Pelaksanaan Monitoring dan Evaluasi Penyusunan Dokumen Perencanaan Pembangunan Perangkat Daerah Bidang Infrastruktur													
					Jumlah Laporan Hasil Pelaksanaan Monitoring dan Evaluasi Penyusunan Dokumen Perencanaan Pembangunan Perangkat Daerah Bidang Infrastruktur		5 Laporan	14.972.400	- Kab. Mamuju, Semua Kecamatan, Semua Kel/Desa	DANA TRANSFER UMUM-DANA ALOKASI UMUM	Memperkuat Infrastruktur Untuk Mendukung Pengembangan Ekonomi Dan Pelayanan Dasar	MEWUJUDKAN PEMERINTAHAN YANG BAIK, BERSIH DAN BERWIBAWA 5. Pengembangan tata kelola pemerintahan yang terbuka dan responsive	-		18.399.535	BADAN PERENCANAAN, PENELITIAN DAN PENGEMBANGAN		
5	-	03	2.03	0007	Pelaksanaan Monitoring dan Evaluasi Penyusunan Dokumen Perencanaan Pembangunan Perangkat Daerah Bidang Kewilayahan													
					Jumlah Laporan Hasil Pelaksanaan Monitoring dan Evaluasi Penyusunan Dokumen Perencanaan Pembangunan Perangkat Daerah Bidang Kewilayahan		11 Laporan	5.922.500	- Kab. Mamuju, Semua Kecamatan, Semua Kel/Desa	DANA TRANSFER UMUM-DANA ALOKASI UMUM	Memperkuat Infrastruktur Untuk Mendukung Pengembangan Ekonomi Dan Pelayanan Dasar	MEWUJUDKAN PEMERINTAHAN YANG BAIK, BERSIH DAN BERWIBAWA 5. Pengembangan tata kelola pemerintahan yang terbuka dan responsive	-		6.509.250	BADAN PERENCANAAN, PENELITIAN DAN PENGEMBANGAN		
5	-											2.417.000					2.335.850	
157	5	-	02		PROGRAM PENELITIAN DAN PENGEMBANGAN DAERAH	-		2.417.000					-		2.335.850			
	5	-	02	2.01	Penelitian dan Pengembangan Bidang Penyelenggaraan Pemerintahan dan Pengkajian Peraturan	-		2.417.000			Memperkuat Stabilitas Polhukhankam Dan Transformasi Pelayanan Publik	MEWUJUDKAN PEMERINTAHAN YANG BAIK, BERSIH DAN BERWIBAWA 5. Pengembangan tata kelola pemerintahan yang terbuka dan responsive	-		2.335.850			
5	-	02	2.01	0004	Fasilitasi, Pelaksanaan dan Evaluasi Penelitian dan Pengembangan Bidang Aparatur dan Reformasi Birokrasi													
					Jumlah Laporan Pelaksanaan Fasilitasi, Pelaksanaan dan Evaluasi Penelitian dan Pengembangan Bidang Aparatur dan Reformasi Birokrasi		1 Laporan	2.417.000	- Kab. Mamuju, Semua Kecamatan, Semua Kel/Desa	DANA TRANSFER UMUM-DANA ALOKASI UMUM	Memperkuat Stabilitas Polhukhankam Dan Transformasi Pelayanan Publik	MEWUJUDKAN PEMERINTAHAN YANG BAIK, BERSIH DAN BERWIBAWA 5. Pengembangan tata kelola pemerintahan yang terbuka dan responsive	-		2.335.850	BADAN PERENCANAAN, PENELITIAN DAN PENGEMBANGAN		
					BADAN PENDAPATAN DAERAH							6.293.941.995				6.296.665.495		
5					UNSUR PENUNJANG URUSAN PEMERINTAHAN							6.293.941.995				6.296.665.495		
5	02				KEUANGAN							6.293.941.995				6.296.665.495		
158	5	02	01		PROGRAM PENUNJANG URUSAN PEMERINTAHAN DAERAH KABUPATEN/KOTA	IKM dan Nilai Standar Lainnya Nilai Pengelolaan Keuangan Bapenda Predikat SAKIP BAPENDA	-	100 Persen 100 Persen B undefined					-		5.236.666.545			
	5	02	01	2.01	Perencanaan, Penganggaran, dan Evaluasi Kinerja Perangkat Daerah	Jumlah Dok/Laporan Perencanaan, Penganggaran dan Evaluasi Kinerja Pemerintah Daerah	-	14undefined Dokumendefined	33.230.050				4.1.7. Penguatan Akuntabilitas Kinerja5. Pengembangan	-		33.223.500		

No	Kode					Urusan / Bidang Urusan / Program / Kegiatan / Sub Kegiatan	Indikator Program / Kegiatan / Sub Kegiatan	Target Akhir Periode Renstra OPD	Realisasi Capaian RENJA OPD Tahun 2022	Prakiraan Capaian Target RENJA OPD Tahun 2023	Capaian Kinerja Dan Kerangka Pendanaan					Kelompok Sasaran	Prakiraan Maju Rencana Tahun 2023		Perangkat Daerah Penanggung Jawab		
											Target 2024	Pagu Indikatif (Rp)	Lokasi	Sumber Dana	Prioritas		Target	Pagu Indikatif (Rp)			
															Nasional					Daerah	
1	2					3	4	5	6	7	8	9	10	11	12	13	14	15	16	17	
															tata kelola pemerintahan yang terbuka dan responsive						
	5	02	01	2.01	0001	Penyusunan Dokumen Perencanaan Perangkat Daerah															
						Jumlah Dokumen Perencanaan Perangkat Daerah					2 Dokumen	5.000.000	- Kab. Mamuju, Semua Kecamatan, Semua Kel/Desa	PENDAPATAN ASLI DAERAH (PAD)	-	4.1.7. Penguatan Akuntabilitas Kinerja 5. Pengembangan tata kelola pemerintahan yang terbuka dan responsive	-		5.000.000	BADAN PENDAPATAN DAERAH	
	5	02	01	2.01	0002	Koordinasi dan Penyusunan Dokumen RKA-SKPD															
						Jumlah Dokumen RKA-SKPD dan Laporan Hasil Koordinasi Penyusunan Dokumen RKA-SKPD					1 Dokumen	5.000.000	- Kab. Mamuju, Semua Kecamatan, Semua Kel/Desa	PENDAPATAN ASLI DAERAH (PAD)	-	4.1.7. Penguatan Akuntabilitas Kinerja 5. Pengembangan tata kelola pemerintahan yang terbuka dan responsive	-		5.000.000	BADAN PENDAPATAN DAERAH	
	5	02	01	2.01	0003	Koordinasi dan Penyusunan Dokumen Perubahan RKA-SKPD															
						Jumlah Dokumen Perubahan RKA-SKPD dan Laporan Hasil Koordinasi Penyusunan Dokumen Perubahan RKA-SKPD					1 Dokumen	5.000.000	- Kab. Mamuju, Semua Kecamatan, Semua Kel/Desa	PENDAPATAN ASLI DAERAH (PAD)	-	4.1.7. Penguatan Akuntabilitas Kinerja 5. Pengembangan tata kelola pemerintahan yang terbuka dan responsive	-		5.000.000	BADAN PENDAPATAN DAERAH	
	5	02	01	2.01	0004	Koordinasi dan Penyusunan Dokumen Perubahan DPA-SKPD															
						Jumlah Dokumen Perubahan DPA-SKPD dan Laporan Hasil Koordinasi Penyusunan Dokumen Perubahan DPA-SKPD					1 Dokumen	5.000.000	- Kab. Mamuju, Semua Kecamatan, Semua Kel/Desa	PENDAPATAN ASLI DAERAH (PAD)	-	4.1.7. Penguatan Akuntabilitas Kinerja 5. Pengembangan tata kelola pemerintahan yang terbuka dan responsive	-		5.000.000	BADAN PENDAPATAN DAERAH	
	5	02	01	2.01	0005	Koordinasi dan Penyusunan Dokumen Perubahan DPA-SKPD															
						Jumlah Dokumen Perubahan DPA-SKPD dan Laporan Hasil Koordinasi Penyusunan Dokumen Perubahan DPA-SKPD					1 Dokumen	5.000.000	- Kab. Mamuju, Semua Kecamatan, Semua Kel/Desa	PENDAPATAN ASLI DAERAH (PAD)	-	4.1.7. Penguatan Akuntabilitas Kinerja 5. Pengembangan tata kelola pemerintahan yang terbuka dan responsive	-		5.000.000	BADAN PENDAPATAN DAERAH	
	5	02	01	2.01	0006	Koordinasi dan Penyusunan Laporan Capaian Kinerja dan Ikhtisar Realisasi Kinerja SKPD															
						Jumlah Laporan Capaian Kinerja dan Ikhtisar Realisasi Kinerja SKPD dan Laporan Hasil Koordinasi Penyusunan Laporan Capaian Kinerja dan Ikhtisar Realisasi Kinerja SKPD					2 Laporan	3.230.050	- Kab. Mamuju, Semua Kecamatan, Semua Kel/Desa	PENDAPATAN ASLI DAERAH (PAD)	-	4.1.7. Penguatan Akuntabilitas Kinerja 5. Pengembangan tata kelola pemerintahan yang terbuka dan responsive	-		3.223.500	BADAN PENDAPATAN DAERAH	
	5	02	01	2.01	0007	Evaluasi Kinerja Perangkat Daerah															
						Jumlah Laporan Evaluasi Kinerja Perangkat Daerah					5 Laporan	5.000.000	- Kab. Mamuju, Semua Kecamatan,	PENDAPATAN ASLI DAERAH (PAD)	-	4.1.7. Penguatan Akuntabilitas Kinerja 5. Pengembangan	-		5.000.000	BADAN PENDAPATAN DAERAH	

No	Kode					Urusan / Bidang Urusan / Program / Kegiatan / Sub Kegiatan	Indikator Program / Kegiatan / Sub Kegiatan	Target Akhir Periode Renstra OPD	Realisasi Capaian RENJA OPD Tahun 2022	Prakiraan Capaian Target RENJA OPD Tahun 2023	Capaian Kinerja Dan Kerangka Pendanaan					Kelompok Sasaran	Prakiraan Maju Rencana Tahun 2023		Perangkat Daerah Penanggung Jawab		
											Target 2024	Pagu Indikatif (Rp)	Lokasi	Sumber Dana	Prioritas		Target	Pagu Indikatif (Rp)			
															Nasional					Daerah	
1	2					3	4	5	6	7	8	9	10	11	12	13	14	15	16	17	
													Semua Kel/Desa		tata kelola pemerintahan yang terbuka dan responsive						
	5	02	01	2.02		Administrasi Keuangan Perangkat Daerah	Jumlah Dokumen Pelayanan Administrasi Keuangan Perangkat Daerah Yang Berkualitas	-			3 Dokumen	4.886.269.205			-	4.1.7. Penguatan Akuntabilitas Kinerja 5. Pengembangan tata kelola pemerintahan yang terbuka dan responsive	-		4.886.269.205		
	5	02	01	2.02	0001	Penyediaan Gaji dan Tunjangan ASN															
							Jumlah Orang yang Menerima Gaji dan Tunjangan ASN				48 Orang/bulan	4.791.762.355	- Kab. Mamuju, Semua Kecamatan, Semua Kel/Desa	DANA TRANSFER UMUM-DANA ALOKASI UMUM	-	4.1.7. Penguatan Akuntabilitas Kinerja 5. Pengembangan tata kelola pemerintahan yang terbuka dan responsive	-		4.791.762.355	BADAN PENDAPATAN DAERAH	
	5	02	01	2.02	0003	Pelaksanaan Penatausahaan dan Pengujian/Verifikasi Keuangan SKPD															
							Jumlah Dokumen Penatausahaan dan Pengujian/Verifikasi Keuangan SKPD				0 Dokumen	86.461.500	- Kab. Mamuju, Semua Kecamatan, Semua Kel/Desa	PENDAPATAN ASLI DAERAH (PAD)	-	4.1.7. Penguatan Akuntabilitas Kinerja 5. Pengembangan tata kelola pemerintahan yang terbuka dan responsive	-		86.461.500	BADAN PENDAPATAN DAERAH	
	5	02	01	2.02	0004	Koordinasi dan Pelaksanaan Akuntansi SKPD															
							Jumlah Dokumen Koordinasi dan Pelaksanaan Akuntansi SKPD				12 Dokumen	3.000.000	- Kab. Mamuju, Semua Kecamatan, Semua Kel/Desa	PENDAPATAN ASLI DAERAH (PAD)	-	4.1.7. Penguatan Akuntabilitas Kinerja 5. Pengembangan tata kelola pemerintahan yang terbuka dan responsive	-		3.000.000	BADAN PENDAPATAN DAERAH	
	5	02	01	2.02	0005	Koordinasi dan Penyusunan Laporan Keuangan Akhir Tahun SKPD															
							Jumlah Laporan Keuangan Akhir Tahun SKPD dan Laporan Hasil Koordinasi Penyusunan Laporan Keuangan Akhir Tahun SKPD				0 Laporan	2.145.350	- Kab. Mamuju, Semua Kecamatan, Semua Kel/Desa	PENDAPATAN ASLI DAERAH (PAD)	-	MEWUJUDKAN PEMERINTAHAN YANG BAIK, BERSIH DAN BERWIBAWA 5. Pengembangan tata kelola pemerintahan yang terbuka dan responsive	-		2.145.350	BADAN PENDAPATAN DAERAH	
	5	02	01	2.02	0007	Koordinasi dan Penyusunan Laporan Keuangan Bulanan/ Triwulanan/ Semesteran SKPD															
							Jumlah Laporan Keuangan Bulanan/ Triwulanan/ Semesteran SKPD dan Laporan Koordinasi Penyusunan Laporan Keuangan Bulanan/Triwulanan/Semesteran SKPD				0 Laporan	2.900.000	- Kab. Mamuju, Semua Kecamatan, Semua Kel/Desa	PENDAPATAN ASLI DAERAH (PAD)	-	4.1.7. Penguatan Akuntabilitas Kinerja 5. Pengembangan tata kelola pemerintahan yang terbuka dan responsive	-		2.900.000	BADAN PENDAPATAN DAERAH	
	5	02	01	2.03		Administrasi Barang Milik Daerah pada Perangkat Daerah	Jumlah Dokumen Administrasi Barang Milik Daerah Pada Perangkat Daerah	-			1 Dokumen	8.286.440			-	4.1.7. Penguatan Akuntabilitas Kinerja 5. Pengembangan	-		7.500.000		

No	Kode					Urusan / Bidang Urusan / Program / Kegiatan / Sub Kegiatan	Indikator Program / Kegiatan / Sub Kegiatan	Target Akhir Periode Renstra OPD	Realisasi Capaian RENJA OPD Tahun 2022	Prakiraan Capaian Target RENJA OPD Tahun 2023	Capaian Kinerja Dan Kerangka Pendanaan					Kelompok Sasaran	Prakiraan Maju Rencana Tahun 2023		Perangkat Daerah Penanggung Jawab	
											Target 2024	Pagu Indikatif (Rp)	Lokasi	Sumber Dana	Prioritas		Target	Pagu Indikatif (Rp)		
															Nasional					Daerah
1	2					3	4	5	6	7	8	9	10	11	12	13	14	15	16	17
															tata kelola pemerintahan yang terbuka dan responsive					
	5	02	01	2.03	0005	Rekonsiliasi dan Penyusunan Laporan Barang Milik Daerah pada SKPD					2 Laporan	3.286.440	- Kab. Mamuju, Semua Kecamatan, Semua Kel/Desa	PENDAPATAN ASLI DAERAH (PAD)	-	4.1.7. Penguatan Akuntabilitas Kinerja 5. Pengembangan tata kelola pemerintahan yang terbuka dan responsive	-		2.500.000	BADAN PENDAPATAN DAERAH
	5	02	01	2.03	0006	Penatausahaan Barang Milik Daerah pada SKPD					5 Laporan	5.000.000	- Kab. Mamuju, Semua Kecamatan, Semua Kel/Desa	PENDAPATAN ASLI DAERAH (PAD)	-	4.1.7. Penguatan Akuntabilitas Kinerja 5. Pengembangan tata kelola pemerintahan yang terbuka dan responsive	-		5.000.000	BADAN PENDAPATAN DAERAH
	5	02	01	2.05		Administrasi Kepegawaian Perangkat Daerah	Jumlah Dokumen Administrasi Kepegawaian Perangkat Daerah	-			3 Dokuem	3.603.150			-	4.1.7. Penguatan Akuntabilitas Kinerja 5. Pengembangan tata kelola pemerintahan yang terbuka dan responsive	-	-	2.603.150	
	5	02	01	2.05	0002	Pengadaan Pakaian Dinas beserta Atribut Kelengkapannya					1 Paket	1.500.000	- Kab. Mamuju, Semua Kecamatan, Semua Kel/Desa	PENDAPATAN ASLI DAERAH (PAD)	-	4.1.7. Penguatan Akuntabilitas Kinerja 5. Pengembangan tata kelola pemerintahan yang terbuka dan responsive	-		500.000	BADAN PENDAPATAN DAERAH
	5	02	01	2.05	0003	Pendataan dan Pengolahan Administrasi Kepegawaian	Jumlah Dokumen Pendataan dan Pengolahan Administrasi Kepegawaian				5 Dokumen	2.103.150	- Kab. Mamuju, Semua Kecamatan, Semua Kel/Desa	PENDAPATAN ASLI DAERAH (PAD)	-	4.1.7. Penguatan Akuntabilitas Kinerja 5. Pengembangan tata kelola pemerintahan yang terbuka dan responsive	-		2.103.150	BADAN PENDAPATAN DAERAH
	5	02	01	2.06		Administrasi Umum Perangkat Daerah	Jumlah Pelayanan Administrasi Umum Perangkat Daerah	-			100 %	56.664.500			-	4.1.7. Penguatan Akuntabilitas Kinerja 5. Pengembangan tata kelola pemerintahan yang terbuka dan responsive	-	-	57.390.000	
	5	02	01	2.06	0002	Penyediaan Peralatan dan Perlengkapan Kantor					1 Paket	2.000.000	- Kab. Mamuju, Semua Kecamatan, Semua Kel/Desa	PENDAPATAN ASLI DAERAH (PAD)	-	4.1.7. Penguatan Akuntabilitas Kinerja 5. Pengembangan tata kelola pemerintahan yang	-		2.500.000	BADAN PENDAPATAN DAERAH

No	Kode					Urusan / Bidang Urusan / Program / Kegiatan / Sub Kegiatan	Indikator Program / Kegiatan / Sub Kegiatan	Target Akhir Periode Renstra OPD	Realisasi Capaian RENJA OPD Tahun 2022	Prakiraan Capaian Target RENJA OPD Tahun 2023	Capaian Kinerja Dan Kerangka Pendanaan					Kelompok Sasaran	Prakiraan Maju Rencana Tahun 2023		Perangkat Daerah Penanggung Jawab	
											Target 2024	Pagu Indikatif (Rp)	Lokasi	Sumber Dana	Prioritas		Target	Pagu Indikatif (Rp)		
															Nasional					Daerah
1	2					3	4	5	6	7	8	9	10	11	12	13	14	15	16	17
															terbuka dan responsive					
	5	02	01	2.06	0003	Penyediaan Peralatan Rumah Tangga														
						Jumlah Paket Peralatan Rumah Tangga yang Disediakan					15 Paket	780.000	- Kab. Mamuju, Semua Kecamatan, Semua Kel/Desa	PENDAPATAN ASLI DAERAH (PAD)	-	4.1.7. Penguatan Akuntabilitas Kinerja 5. Pengembangan tata kelola pemerintahan yang terbuka dan responsive	-		1.000.000	BADAN PENDAPATAN DAERAH
	5	02	01	2.06	0004	Penyediaan Bahan Logistik Kantor														
						Jumlah Paket Bahan Logistik Kantor yang Disediakan					1 Paket	1.000.000	- Kab. Mamuju, Semua Kecamatan, Semua Kel/Desa	PENDAPATAN ASLI DAERAH (PAD)	-	4.1.7. Penguatan Akuntabilitas Kinerja 5. Pengembangan tata kelola pemerintahan yang terbuka dan responsive	-		1.000.000	BADAN PENDAPATAN DAERAH
	5	02	01	2.06	0005	Penyediaan Barang Cetak dan Penggandaan														
						Jumlah Paket Barang Cetak dan Penggandaan yang Disediakan					3 Paket	1.890.000	- Kab. Mamuju, Semua Kecamatan, Semua Kel/Desa	PENDAPATAN ASLI DAERAH (PAD)	-	4.1.7. Penguatan Akuntabilitas Kinerja 5. Pengembangan tata kelola pemerintahan yang terbuka dan responsive	-		1.890.000	BADAN PENDAPATAN DAERAH
	5	02	01	2.06	0008	Fasilitasi Kunjungan Tamu														
						Jumlah Laporan Fasilitasi Kunjungan Tamu					150 Laporan	1.000.000	- Kab. Mamuju, Semua Kecamatan, Semua Kel/Desa	PENDAPATAN ASLI DAERAH (PAD)	-	4.1.7. Penguatan Akuntabilitas Kinerja 5. Pengembangan tata kelola pemerintahan yang terbuka dan responsive	-		1.000.000	BADAN PENDAPATAN DAERAH
	5	02	01	2.06	0009	Penyelenggaraan Rapat Koordinasi dan Konsultasi SKPD														
						Jumlah Laporan Penyelenggaraan Rapat Koordinasi dan Konsultasi SKPD					140 Laporan	49.994.500	- Kab. Mamuju, Semua Kecamatan, Semua Kel/Desa	PENDAPATAN ASLI DAERAH (PAD)	-	4.1.7. Penguatan Akuntabilitas Kinerja 5. Pengembangan tata kelola pemerintahan yang terbuka dan responsive	-		50.000.000	BADAN PENDAPATAN DAERAH
	5	02	01	2.07		Pengadaan Barang Milik Daerah Penunjang Urusan Pemerintah Daerah	Jumlah Pengadaan Barang Milik Daerah Penunjang Urusan Pemerintah Daerah	-			2 Jenis	1.000.000			-	4.1.7. Penguatan Akuntabilitas Kinerja 5. Pengembangan tata kelola pemerintahan yang terbuka dan responsive	-		1.000.000	
	5	02	01	2.07	0006	Pengadaan Peralatan dan Mesin Lainnya														
						Jumlah Unit Peralatan dan Mesin Lainnya yang Disediakan					1 Unit	1.000.000	- Kab. Mamuju, Semua Kecamatan, Semua Kel/Desa	PENDAPATAN ASLI DAERAH (PAD)	-	4.1.7. Penguatan Akuntabilitas Kinerja 5. Pengembangan tata kelola	-		1.000.000	BADAN PENDAPATAN DAERAH

No	Kode					Urusan / Bidang Urusan / Program / Kegiatan / Sub Kegiatan	Indikator Program / Kegiatan / Sub Kegiatan	Target Akhir Periode Renstra OPD	Realisasi Capaian RENJA OPD Tahun 2022	Prakiraan Capaian Target RENJA OPD Tahun 2023	Capaian Kinerja Dan Kerangka Pendanaan					Kelompok Sasaran	Prakiraan Maju Rencana Tahun 2023		Perangkat Daerah Penanggung Jawab	
											Target 2024	Pagu Indikatif (Rp)	Lokasi	Sumber Dana	Prioritas		Target	Pagu Indikatif (Rp)		
															Nasional					Daerah
1	2					3	4	5	6	7	8	9	10	11	12	13	14	15	16	17
															pemerintahan yang terbuka dan responsive					
	5	02	01	2.08		Penyediaan Jasa Penunjang Urusan Pemerintahan Daerah	Jumlah Laporan Penyediaan Jasa Penunjang Urusan Pemerintahan Daerah	-			4 Laporan	231.613.200			-	4.1.7. Penguatan Akuntabilitas Kinerja 5. Pengembangan tata kelola pemerintahan yang terbuka dan responsive	-	-	232.679.640	
	5	02	01	2.08	0002	Penyediaan Jasa Komunikasi, Sumber Daya Air dan Listrik														
							Jumlah Laporan Penyediaan Jasa Komunikasi, Sumber Daya Air dan Listrik yang Disediakan				3 Laporan	192.013.200	- Kab. Mamuju, Semua Kecamatan, Semua Kel/Desa	PENDAPATAN ASLI DAERAH (PAD)	-	4.1.7. Penguatan Akuntabilitas Kinerja 5. Pengembangan tata kelola pemerintahan yang terbuka dan responsive	-		191.279.640	BADAN PENDAPATAN DAERAH
	5	02	01	2.08	0004	Penyediaan Jasa Pelayanan Umum Kantor														
							Jumlah Laporan Penyediaan Jasa Pelayanan Umum Kantor yang Disediakan				9 Laporan	39.600.000	- Kab. Mamuju, Semua Kecamatan, Semua Kel/Desa	PENDAPATAN ASLI DAERAH (PAD)	-	4.1.7. Penguatan Akuntabilitas Kinerja 5. Pengembangan tata kelola pemerintahan yang terbuka dan responsive	-		41.400.000	BADAN PENDAPATAN DAERAH
	5	02	01	2.09		Pemeliharaan Barang Milik Daerah Penunjang Urusan Pemerintahan Daerah	Jumlah Pemeliharaan Barang Milik Daerah Penunjang Urusan Pemerintahan Daerah	-			4 Jenis	16.000.000			-	4.1.7. Penguatan Akuntabilitas Kinerja 5. Pengembangan tata kelola pemerintahan yang terbuka dan responsive	-	-	16.000.000	
	5	02	01	2.09	0001	Penyediaan Jasa Pemeliharaan, Biaya Pemeliharaan, dan Pajak Kendaraan Perorangan Dinas atau Kendaraan Dinas Jabatan														
							Jumlah Kendaraan Perorangan Dinas atau Kendaraan Dinas Jabatan yang Dipelihara dan Dibayarkan Pajaknya				15 Unit	10.000.000	- Kab. Mamuju, Semua Kecamatan, Semua Kel/Desa	PENDAPATAN ASLI DAERAH (PAD)	-	4.1.7. Penguatan Akuntabilitas Kinerja 5. Pengembangan tata kelola pemerintahan yang terbuka dan responsive	-		10.000.000	BADAN PENDAPATAN DAERAH
	5	02	01	2.09	0002	Penyediaan Jasa Pemeliharaan, Biaya Pemeliharaan, Pajak dan Perizinan Kendaraan Dinas Operasional atau Lapangan														
							Jumlah Kendaraan Dinas Operasional atau Lapangan yang Dipelihara dan Dibayarkan Pajak dan Perizinannya				21 Unit	5.000.000	- Kab. Mamuju, Semua Kecamatan, Semua Kel/Desa	PENDAPATAN ASLI DAERAH (PAD)	-	4.1.7. Penguatan Akuntabilitas Kinerja 5. Pengembangan tata kelola pemerintahan yang terbuka dan responsive	-		5.000.000	BADAN PENDAPATAN DAERAH
	5	02	01	2.09	0006	Pemeliharaan Peralatan dan Mesin Lainnya														
							Jumlah Peralatan dan Mesin Lainnya yang Dipelihara				16 Unit	1.000.000	- Kab. Mamuju, Semua Kecamatan, Semua Kel/Desa	PENDAPATAN ASLI DAERAH (PAD)	-	4.1.7. Penguatan Akuntabilitas Kinerja 5. Pengembangan tata kelola pemerintahan yang	-		1.000.000	BADAN PENDAPATAN DAERAH

No	Kode					Urusan / Bidang Urusan / Program / Kegiatan / Sub Kegiatan	Indikator Program / Kegiatan / Sub Kegiatan	Target Akhir Periode Renstra OPD	Realisasi Capaian RENJA OPD Tahun 2022	Prakiraan Capaian Target RENJA OPD Tahun 2023	Capaian Kinerja Dan Kerangka Pendanaan					Kelompok Sasaran	Prakiraan Maju Rencana Tahun 2023		Perangkat Daerah Penanggung Jawab		
											Target 2024	Pagu Indikatif (Rp)	Lokasi	Sumber Dana	Prioritas		Target	Pagu Indikatif (Rp)			
															Nasional					Daerah	
1	2					3	4	5	6	7	8	9	10	11	12	13	14	15	16	17	
															terbuka dan responsive						
159	5	02	04			PROGRAM PENGELOLAAN PENDAPATAN DAERAH	Persentase Peningkatan Nilai Pajak Daerah Dan Retribusi Daerah	-			7,04 Persen	1.057.275.450						-	1.060.000.000		
	5	02	04	2.01		Kegiatan Pengelolaan Pendapatan Daerah	Persentase PAD Terhadap Pendapatan Realisasi Pajak Daerah dan Retribusi Daerah	-			7,04 Persen 42.183.310.563 Rupiah	1.057.275.450			-	4.1.7. Penguatan Akuntabilitas Kinerja 5. Pengembangan tata kelola pemerintahan yang terbuka dan responsive	-	-	1.060.000.000		
	5	02	04	2.01	0001	Perencanaan Pengelolaan Pajak Daerah															
							Jumlah Dokumen Rencana Pengelolaan Pajak Daerah				3 Dokumen	29.896.680	- Kab. Mamuju, Semua Kecamatan, Semua Kel/Desa	PENDAPATAN ASLI DAERAH (PAD)	-	4.1.7. Penguatan Akuntabilitas Kinerja 5. Pengembangan tata kelola pemerintahan yang terbuka dan responsive	-		29.896.680	BADAN PENDAPATAN DAERAH	
	5	02	04	2.01	0002	Analisa dan Pengembangan Pajak Daerah, serta Penyusunan Kebijakan Pajak Daerah															
							Jumlah Dokumen Hasil Analis Pajak Daerah serta Pengembangan Pajak Daerah dan Kebijakan Pajak Daerah				4 Dokumen	45.889.560	- Kab. Mamuju, Semua Kecamatan, Semua Kel/Desa	PENDAPATAN ASLI DAERAH (PAD)	-	4.1.7. Penguatan Akuntabilitas Kinerja 5. Pengembangan tata kelola pemerintahan yang terbuka dan responsive	-		45.889.560	BADAN PENDAPATAN DAERAH	
	5	02	04	2.01	0003	Penyuluhan dan Penyebarluasan Kebijakan Pajak Daerah															
							Jumlah Laporan Pelaksanaan Penyuluhan dan Penyebarluasan Kebijakan Pajak Daerah				700 Laporan	102.385.600	- Kab. Mamuju, Semua Kecamatan, Semua Kel/Desa	PENDAPATAN ASLI DAERAH (PAD)	-	4.1.7. Penguatan Akuntabilitas Kinerja 5. Pengembangan tata kelola pemerintahan yang terbuka dan responsive	-		102.384.900	BADAN PENDAPATAN DAERAH	
	5	02	04	2.01	0004	Penyediaan Sarana dan Prasarana Pengelolaan Pajak Daerah															
							Jumlah Sarana dan Prasarana Pengelolaan Pajak Daerah				2 Unit	330.720.210	- Kab. Mamuju, Semua Kecamatan, Semua Kel/Desa	PENDAPATAN ASLI DAERAH (PAD)	-	4.1.7. Penguatan Akuntabilitas Kinerja 5. Pengembangan tata kelola pemerintahan yang terbuka dan responsive	-		330.720.210	BADAN PENDAPATAN DAERAH	
	5	02	04	2.01	0005	Pendataan dan Pendaftaran Objek Pajak Daerah															
							Jumlah Laporan Hasil Pendataan dan Pendaftaran Objek Pajak Daerah, Subjek Pajak dan Wajib Pajak Daerah				2 Laporan	16.000.200	- Kab. Mamuju, Semua Kecamatan, Semua Kel/Desa	PENDAPATAN ASLI DAERAH (PAD)	-	4.1.7. Penguatan Akuntabilitas Kinerja 5. Pengembangan tata kelola pemerintahan yang terbuka dan responsive	-		16.000.000	BADAN PENDAPATAN DAERAH	
	5	02	04	2.01	0006	Pengolahan, Pemeliharaan, dan Pelaporan Basis Data Pajak Daerah															

No	Kode					Urusan / Bidang Urusan / Program / Kegiatan / Sub Kegiatan	Indikator Program / Kegiatan / Sub Kegiatan	Target Akhir Periode Renstra OPD	Realisasi Capaian RENJA OPD Tahun 2022	Prakiraan Capaian Target RENJA OPD Tahun 2023	Capaian Kinerja Dan Kerangka Pendanaan					Kelompok Sasaran	Prakiraan Maju Rencana Tahun 2023		Perangkat Daerah Penanggung Jawab	
											Target 2024	Pagu Indikatif (Rp)	Lokasi	Sumber Dana	Prioritas		Target	Pagu Indikatif (Rp)		
															Nasional					Daerah
1	2	3	4	5	6	7	8	9	10	11	12	13	14	15	16	17				
						Jumlah Laporan Hasil Pengolahan, Pemeliharaan, dan Pelaporan Basis Data Pajak Daerah					9 Laporan	5.320.000	- Kab. Mamuju, Semua Kecamatan, Semua Kel/Desa	PENDAPATAN ASLI DAERAH (PAD)	-	4.1.7. Penguatan Akuntabilitas Kinerja 5. Pengembangan tata kelola pemerintahan yang terbuka dan responsive	-	5.320.000	BADAN PENDAPATAN DAERAH	
5	02	04	2.01	0007	Penilaian Pajak Bumi dan Bangunan Perdesaan dan Perkotaan (PBBP2) serta Bea Perolehan Hak atas Tanah dan Bangunan (BPHTB)															
						Jumlah Objek Pajak yang Disesuaikan NJOP nya					120000 Obyek Pajak	71.304.700	- Kab. Mamuju, Semua Kecamatan, Semua Kel/Desa	PENDAPATAN ASLI DAERAH (PAD)	-	4.1.7. Penguatan Akuntabilitas Kinerja 5. Pengembangan tata kelola pemerintahan yang terbuka dan responsive	-	71.304.700	BADAN PENDAPATAN DAERAH	
5	02	04	2.01	0008	Penetapan Wajib Pajak Daerah															
						Jumlah Dokumen Ketetapan Pajak Daerah					120000 Dokumen	50.000.000	- Kab. Mamuju, Semua Kecamatan, Semua Kel/Desa	PENDAPATAN ASLI DAERAH (PAD)	-	4.1.7. Penguatan Akuntabilitas Kinerja 5. Pengembangan tata kelola pemerintahan yang terbuka dan responsive	-	50.000.000	BADAN PENDAPATAN DAERAH	
5	02	04	2.01	0009	Pelayanan dan Konsultasi Pajak Daerah															
						Jumlah Layanan dan Konsultasi Pajak Daerah					252 Layanan	2.141.800	- Kab. Mamuju, Semua Kecamatan, Semua Kel/Desa	PENDAPATAN ASLI DAERAH (PAD)	-	4.1.7. Penguatan Akuntabilitas Kinerja 5. Pengembangan tata kelola pemerintahan yang terbuka dan responsive	-	2.386.000	BADAN PENDAPATAN DAERAH	
5	02	04	2.01	0010	Penelitian dan Verifikasi Data Pelaporan Pajak Daerah															
						Jumlah Data Pelaporan Pajak Daerah yang Telah Dilakukan Penelitian dan Verifikasi					9 Dokumen	3.330.000	- Kab. Mamuju, Semua Kecamatan, Semua Kel/Desa	PENDAPATAN ASLI DAERAH (PAD)	-	4.1.7. Penguatan Akuntabilitas Kinerja 5. Pengembangan tata kelola pemerintahan yang terbuka dan responsive	-	5.800.000	BADAN PENDAPATAN DAERAH	
5	02	04	2.01	0011	Penagihan Pajak Daerah															
						Jumlah Dokumen Hasil Pelaksanaan Penagihan Pajak Daerah					9 Dokumen	200.000.000	- Kab. Mamuju, Semua Kecamatan, Semua Kel/Desa	PENDAPATAN ASLI DAERAH (PAD)	-	4.1.7. Penguatan Akuntabilitas Kinerja 5. Pengembangan tata kelola pemerintahan yang terbuka dan responsive	-	200.000.000	BADAN PENDAPATAN DAERAH	
5	02	04	2.01	0012	Penyelesaian Keberatan Pajak Daerah															
						Jumlah Dokumen Hasil Penyelesaian Keberatan Pajak Daerah					14 Dokumen	20.286.700	- Kab. Mamuju, Semua Kecamatan, Semua Kel/Desa	PENDAPATAN ASLI DAERAH (PAD)	-	4.1.7. Penguatan Akuntabilitas Kinerja 5. Pengembangan tata kelola pemerintahan yang terbuka dan responsive	-	20.297.950	BADAN PENDAPATAN DAERAH	
5	02	04	2.01	0013	Pengendalian, Pemeriksaan dan Pengawasan Pajak Daerah															

No	Kode					Urusan / Bidang Urusan / Program / Kegiatan / Sub Kegiatan	Indikator Program / Kegiatan / Sub Kegiatan	Target Akhir Periode Renstra OPD	Realisasi Capaian RENJA OPD Tahun 2022	Prakiraan Capaian Target RENJA OPD Tahun 2023	Capaian Kinerja Dan Kerangka Pendanaan					Kelompok Sasaran	Prakiraan Maju Rencana Tahun 2023		Perangkat Daerah Penanggung Jawab			
											Target 2024	Pagu Indikatif (Rp)	Lokasi	Sumber Dana	Prioritas		Target	Pagu Indikatif (Rp)				
															Nasional					Daerah		
1	2					3	4	5	6	7	8	9	10	11	12	13	14	15	16	17		
						Jumlah Dokumen Hasil Pemeriksaan serta Pengendalian dan Pengawasan Pajak Daerah					11 Dokumen	80.000.000	- Kab. Mamuju, Semua Kecamatan, Semua Kel/Desa	PENDAPATAN ASLI DAERAH (PAD)	-	4.1.7. Penguatan Akuntabilitas Kinerja 5. Pengembangan tata kelola pemerintahan yang terbuka dan responsive	-		80.000.000	BADAN PENDAPATAN DAERAH		
	5	02	04	2.01	0014	Pembinaan dan Pengawasan Pengelolaan Pajak Daerah dan Retribusi Daerah																
						Jumlah Laporan Hasil Pembinaan dan Pengawasan Pengelolaan Retribusi Daerah					15 Laporan	100.000.000	- Kab. Mamuju, Semua Kecamatan, Semua Kel/Desa	PENDAPATAN ASLI DAERAH (PAD)	-	4.1.7. Penguatan Akuntabilitas Kinerja 5. Pengembangan tata kelola pemerintahan yang terbuka dan responsive	-		100.000.000	BADAN PENDAPATAN DAERAH		
						BADAN PENGELOLA KEUANGAN DAN ASET DAERAH						173.196.431.400								187.710.647.169		
	5					UNSUR PENUNJANG URUSAN PEMERINTAHAN						173.196.431.400								187.710.647.169		
	5	02				KEUANGAN						173.196.431.400								187.710.647.169		
160	5	02	01			PROGRAM PENUNJANG URUSAN PEMERINTAHAN DAERAH KABUPATEN/KOTA	Indeks Kualitas Penunjang Urusan Pemerintahan Daerah	-			100 Persen	6.757.716.623								-	7.258.084.409	
	5	02	01	2.01		Perencanaan, Penganggaran, dan Evaluasi Kinerja Perangkat Daerah	Persentase ketersediaan dok/laporan, perencanaan, penganggaran, dan evaluasi kinerja Perangkat Daerah	-			100 Persen	17.756.540			Meningkatkan Sumber Daya Manusia Yang Berkualitas Dan Berdaya Saing	4.1.7. Penguatan Akuntabilitas Kinerja 5. Pengembangan tata kelola pemerintahan yang terbuka dan responsive	BPKAD Kab. Mamuju	-		17.595.380		
	5	02	01	2.01	0001	Penyusunan Dokumen Perencanaan Perangkat Daerah																
						Jumlah Dokumen Perencanaan Perangkat Daerah					2 Dokumen	1.328.260	- Kab. Mamuju, Mamuju, Karema	DANA TRANSFER UMUM-DANA ALOKASI UMUM	Meningkatkan Sumber Daya Manusia Yang Berkualitas Dan Berdaya Saing	4.1.7. Penguatan Akuntabilitas Kinerja 5. Pengembangan tata kelola pemerintahan yang terbuka dan responsive	BPKAD Kab. Mamuju			2.750.000	BADAN PENGELOLA KEUANGAN DAN ASET DAERAH	
	5	02	01	2.01	0002	Koordinasi dan Penyusunan Dokumen RKA-SKPD																
						Jumlah Dokumen RKA-SKPD dan Laporan Hasil Koordinasi Penyusunan Dokumen RKA-SKPD					1 Dokumen	1.564.800	- Kab. Mamuju, Mamuju, Karema	DANA TRANSFER UMUM-DANA ALOKASI UMUM	Meningkatkan Sumber Daya Manusia Yang Berkualitas Dan Berdaya Saing	4.1.7. Penguatan Akuntabilitas Kinerja 5. Pengembangan tata kelola pemerintahan yang terbuka dan responsive	BPKAD Kab. Mamuju			2.651.880	BADAN PENGELOLA KEUANGAN DAN ASET DAERAH	
	5	02	01	2.01	0003	Koordinasi dan Penyusunan Dokumen Perubahan RKA-SKPD																
						Jumlah Dokumen Perubahan RKA-SKPD dan Laporan Hasil Koordinasi Penyusunan Dokumen Perubahan RKA-SKPD					1 Dokumen	1.972.800	- Kab. Mamuju, Mamuju, Karema	DANA TRANSFER UMUM-DANA ALOKASI UMUM	Meningkatkan Sumber Daya Manusia Yang Berkualitas Dan Berdaya Saing	4.1.7. Penguatan Akuntabilitas Kinerja 5. Pengembangan tata kelola pemerintahan yang terbuka dan responsive	BPKAD Kab. Mamuju			1.650.000	BADAN PENGELOLA KEUANGAN DAN ASET DAERAH	
	5	02	01	2.01	0004	Koordinasi dan Penyusunan DPA-SKPD																

No	Kode					Urusan / Bidang Urusan / Program / Kegiatan / Sub Kegiatan	Indikator Program / Kegiatan / Sub Kegiatan	Target Akhir Periode Renstra OPD	Realisasi Capaian RENJA OPD Tahun 2022	Prakiraan Capaian Target RENJA OPD Tahun 2023	Capaian Kinerja Dan Kerangka Pendanaan					Kelompok Sasaran	Prakiraan Maju Rencana Tahun 2023		Perangkat Daerah Penanggung Jawab		
											Target 2024	Pagu Indikatif (Rp)	Lokasi	Sumber Dana	Prioritas		Target	Pagu Indikatif (Rp)			
															Nasional					Daerah	
1	2	3	4	5	6	7	8	9	10	11	12	13	14	15	16	17					
						Jumlah Dokumen DPA-SKPD dan Laporan Hasil Koordinasi Penyusunan Dokumen DPA-SKPD					1 Dokumen	1.186.000	- Kab. Mamuju, Mamuju, Karema	DANA TRANSFER UMUM-DANA ALOKASI UMUM	Meningkatkan Sumber Daya Manusia Yang Berkualitas Dan Berdaya Saing	4.1.7. Penguatan Akuntabilitas Kinerja 5. Pengembangan tata kelola pemerintahan yang terbuka dan responsive	BPKAD Kab. Mamuju		2.750.000	BADAN PENGELOLA KEUANGAN DAN ASET DAERAH	
5	02	01	2.01	0005	Koordinasi dan Penyusunan Perubahan DPA- SKPD																
						Jumlah Dokumen Perubahan DPA-SKPD dan Laporan Hasil Koordinasi Penyusunan Dokumen Perubahan DPA-SKPD					1 Dokumen	3.390.000	- Kab. Mamuju, Mamuju, Karema	DANA TRANSFER UMUM-DANA ALOKASI UMUM	Meningkatkan Sumber Daya Manusia Yang Berkualitas Dan Berdaya Saing	4.1.7. Penguatan Akuntabilitas Kinerja 5. Pengembangan tata kelola pemerintahan yang terbuka dan responsive	BPKAD Kab. Mamuju		2.293.500	BADAN PENGELOLA KEUANGAN DAN ASET DAERAH	
5	02	01	2.01	0007	Evaluasi Kinerja Perangkat Daerah																
						Jumlah Laporan Evaluasi Kinerja Perangkat Daerah					4 Laporan	8.314.680	- Kab. Mamuju, Mamuju, Karema	DANA TRANSFER UMUM-DANA ALOKASI UMUM	Meningkatkan Sumber Daya Manusia Yang Berkualitas Dan Berdaya Saing	4.1.7. Penguatan Akuntabilitas Kinerja 5. Pengembangan tata kelola pemerintahan yang terbuka dan responsive	BPKAD Kab. Mamuju		5.500.000	BADAN PENGELOLA KEUANGAN DAN ASET DAERAH	
5	02	01	2.02		Administrasi Keuangan Perangkat Daerah	Persentase ketersediaan Dokumen Administrasi Keuangan Perangkat Daerah	-				100 Persen	6.276.270.764			Meningkatkan Sumber Daya Manusia Yang Berkualitas Dan Berdaya Saing	4.1.7. Penguatan Akuntabilitas Kinerja 5. Pengembangan tata kelola pemerintahan yang terbuka dan responsive	BPKAD Kab. Mamuju	-	6.891.168.287		
5	02	01	2.02	0001	Penyediaan Gaji dan Tunjangan ASN																
						Jumlah Orang yang Menerima Gaji dan Tunjangan ASN					54 Orang/bulan	5.279.149.483	- Kab. Mamuju, Mamuju, Karema	DANA TRANSFER UMUM-DANA ALOKASI UMUM, PENDAPATAN ASLI DAERAH (PAD)	Meningkatkan Sumber Daya Manusia Yang Berkualitas Dan Berdaya Saing	4.1.7. Penguatan Akuntabilitas Kinerja 5. Pengembangan tata kelola pemerintahan yang terbuka dan responsive	BPKAD Kab. Mamuju		5.807.064.431	BADAN PENGELOLA KEUANGAN DAN ASET DAERAH	
5	02	01	2.02	0003	Pelaksanaan Penatausahaan dan Pengujian/Verifikasi Keuangan SKPD																
						Jumlah Dokumen Penatausahaan dan Pengujian/Verifikasi Keuangan SKPD					12 Dokumen	979.909.281	- Kab. Mamuju, Mamuju, Karema	DANA TRANSFER UMUM-DANA ALOKASI UMUM	Meningkatkan Sumber Daya Manusia Yang Berkualitas Dan Berdaya Saing	4.1.7. Penguatan Akuntabilitas Kinerja 5. Pengembangan tata kelola pemerintahan yang terbuka dan responsive	BPKAD Kab. Mamuju		1.069.424.576	BADAN PENGELOLA KEUANGAN DAN ASET DAERAH	
5	02	01	2.02	0005	Koordinasi dan Penyusunan Laporan Keuangan Akhir Tahun SKPD																
						Jumlah Laporan Keuangan Akhir Tahun SKPD dan Laporan Hasil Koordinasi Penyusunan Laporan Keuangan Akhir Tahun SKPD					1 Laporan	1.252.000	- Kab. Mamuju, Mamuju, Karema	DANA TRANSFER UMUM-DANA ALOKASI UMUM	Meningkatkan Sumber Daya Manusia Yang Berkualitas Dan Berdaya Saing	4.1.7. Penguatan Akuntabilitas Kinerja 5. Pengembangan tata kelola pemerintahan yang terbuka dan responsive	BPKAD Kab. Mamuju		3.679.280	BADAN PENGELOLA KEUANGAN DAN ASET DAERAH	
5	02	01	2.02	0007	Koordinasi dan Penyusunan Laporan Keuangan Bulanan/ Triwulanan/ Semesteran SKPD																

No	Kode					Urusan / Bidang Urusan / Program / Kegiatan / Sub Kegiatan	Indikator Program / Kegiatan / Sub Kegiatan	Target Akhir Periode Renstra OPD	Realisasi Capaian RENJA OPD Tahun 2022	Prakiraan Capaian Target RENJA OPD Tahun 2023	Capaian Kinerja Dan Kerangka Pendanaan				Kelompok Sasaran	Prakiraan Maju Rencana Tahun 2023		Perangkat Daerah Penanggung Jawab		
											Target 2024	Pagu Indikatif (Rp)	Lokasi	Sumber Dana		Prioritas			Target	Pagu Indikatif (Rp)
																Nasional	Daerah			
1	2	3	4	5	6	7	8	9	10	11	12	13	14	15	16	17				
						Jumlah Laporan Keuangan Bulanan/ Triwulanan/ Semesteran SKPD dan Laporan Koordinasi Penyusunan Laporan Keuangan Bulanan/Triwulanan/Semesteran SKPD					12 Laporan	15.960.000	- Kab. Mamuju, Mamuju, Karema	DANA TRANSFER UMUM-DANA ALOKASI UMUM	Meningkatkan Sumber Daya Manusia Yang Berkualitas Dan Berdaya Saing	4.1.7. Penguatan Akuntabilitas Kinerja 5. Pengembangan tata kelola pemerintahan yang terbuka dan responsive	BPKAD Kab. Mamuju		11.000.000	BADAN PENGELOLA KEUANGAN DAN ASET DAERAH
	5	02	01	2.03		Administrasi Barang Milik Daerah pada Perangkat Daerah	Persentase Ketersediaan Dokumen Administrasi Barang Milik Daerah Pada Perangkat Daerah	-			100 Persen	1.620.360			Meningkatkan Sumber Daya Manusia Yang Berkualitas Dan Berdaya Saing	4.1.7. Penguatan Akuntabilitas Kinerja 5. Pengembangan tata kelola pemerintahan yang terbuka dan responsive	BPKAD Kab. Mamuju	-	2.891.900	
	5	02	01	2.03	0006	Penatausahaan Barang Milik Daerah pada SKPD														
						Jumlah Laporan Penatausahaan Barang Milik Daerah pada SKPD					1 Laporan	1.620.360	- Kab. Mamuju, Mamuju, Karema	DANA TRANSFER UMUM-DANA ALOKASI UMUM	Meningkatkan Sumber Daya Manusia Yang Berkualitas Dan Berdaya Saing	4.1.7. Penguatan Akuntabilitas Kinerja 5. Pengembangan tata kelola pemerintahan yang terbuka dan responsive	BPKAD Kab. Mamuju		2.891.900	BADAN PENGELOLA KEUANGAN DAN ASET DAERAH
	5	02	01	2.05		Administrasi Kepegawaian Perangkat Daerah	Persentase Ketersediaan Dokumen Administrasi Kepegawaian Perangkat Daerah	-			100 Persen	58.368.113			-	4.1.7. Penguatan Akuntabilitas Kinerja 5. Pengembangan tata kelola pemerintahan yang terbuka dan responsive	BPKAD Kab. Mamuju	-	11.329.450	
	5	02	01	2.05	0002	Pengadaan Pakaian Dinas beserta Atribut Kelengkapannya														
						Jumlah Paket Pakaian Dinas beserta Atribut Kelengkapan					54 Paket	20.280.000	- Kab. Mamuju, Mamuju, Karema	DANA TRANSFER UMUM-DANA ALOKASI UMUM	-	4.1.7. Penguatan Akuntabilitas Kinerja 5. Pengembangan tata kelola pemerintahan yang terbuka dan responsive	BPKAD Kab. Mamuju		2.200.000	BADAN PENGELOLA KEUANGAN DAN ASET DAERAH
	5	02	01	2.05	0003	Pendataan dan Pengolahan Administrasi Kepegawaian														
						Jumlah Dokumen Pendataan dan Pengolahan Administrasi Kepegawaian					54 Dokumen	38.085.900	- Kab. Mamuju, Mamuju, Karema	DANA TRANSFER UMUM-DANA ALOKASI UMUM	-	4.1.7. Penguatan Akuntabilitas Kinerja 5. Pengembangan tata kelola pemerintahan yang terbuka dan responsive	BPKAD Kab. Mamuju		6.379.450	BADAN PENGELOLA KEUANGAN DAN ASET DAERAH
	5	02	01	2.05	0009	Pendidikan dan Pelatihan Pegawai Berdasarkan Tugas dan Fungsi														
						Jumlah Pegawai Berdasarkan Tugas dan Fungsi yang Mengikuti Pendidikan dan Pelatihan					2 Orang	2.213	- Kab. Mamuju, Mamuju, Karema	DANA TRANSFER UMUM-DANA ALOKASI UMUM	-	4.1.7. Penguatan Akuntabilitas Kinerja 5. Pengembangan tata kelola pemerintahan yang terbuka dan responsive	BPKAD Kab. Mamuju		2.750.000	BADAN PENGELOLA KEUANGAN DAN ASET DAERAH
	5	02	01	2.06		Administrasi Umum Perangkat Daerah	Persentase Pelayanan Administrasi Umum Perangkat Daerah	-			100 Persen	78.453.120			Meningkatkan Sumber Daya Manusia Yang	4.1.7. Penguatan Akuntabilitas Kinerja 5. Pengembangan	BPKAD Kab. Mamuju	-	91.793.350	

No	Kode					Urusan / Bidang Urusan / Program / Kegiatan / Sub Kegiatan	Indikator Program / Kegiatan / Sub Kegiatan	Target Akhir Periode Renstra OPD	Realisasi Capaian RENJA OPD Tahun 2022	Prakiraan Capaian Target RENJA OPD Tahun 2023	Capaian Kinerja Dan Kerangka Pendanaan					Kelompok Sasaran	Prakiraan Maju Rencana Tahun 2023		Perangkat Daerah Penanggung Jawab	
											Target 2024	Pagu Indikatif (Rp)	Lokasi	Sumber Dana	Prioritas		Target	Pagu Indikatif (Rp)		
															Nasional					Daerah
1	2					3	4	5	6	7	8	9	10	11	12	13	14	15	16	17
															Berkualitas Dan Berdaya Saing	tata kelola pemerintahan yang terbuka dan responsive				
	5	02	01	2.06	0001	Penyediaan Komponen Instalasi Listrik/Penerangan Bangunan Kantor					1 Paket	991.200	- Kab. Mamuju, Mamuju, Karema	DANA TRANSFER UMUM-DANA ALOKASI UMUM	Meningkatkan Sumber Daya Manusia Yang Berkualitas Dan Berdaya Saing	4.1.7. Penguatan Akuntabilitas Kinerja 5. Pengembangan tata kelola pemerintahan yang terbuka dan responsive	BPKAD Kab. Mamuju		550.000	BADAN PENGELOLA KEUANGAN DAN ASET DAERAH
	5	02	01	2.06	0003	Penyediaan Peralatan Rumah Tangga					1 Paket	1.580.600	- Kab. Mamuju, Mamuju, Karema	DANA TRANSFER UMUM-DANA ALOKASI UMUM	Meningkatkan Sumber Daya Manusia Yang Berkualitas Dan Berdaya Saing	4.1.7. Penguatan Akuntabilitas Kinerja 5. Pengembangan tata kelola pemerintahan yang terbuka dan responsive	BPKAD Kab. Mamuju		550.000	BADAN PENGELOLA KEUANGAN DAN ASET DAERAH
	5	02	01	2.06	0008	Fasilitasi Kunjungan Tamu	Jumlah Laporan Fasilitasi Kunjungan Tamu				1 Laporan	9.858.000	- Kab. Mamuju, Mamuju, Karema	DANA TRANSFER UMUM-DANA ALOKASI UMUM	Meningkatkan Sumber Daya Manusia Yang Berkualitas Dan Berdaya Saing	4.1.7. Penguatan Akuntabilitas Kinerja 5. Pengembangan tata kelola pemerintahan yang terbuka dan responsive	BPKAD Kab. Mamuju		10.843.800	BADAN PENGELOLA KEUANGAN DAN ASET DAERAH
	5	02	01	2.06	0009	Penyelenggaraan Rapat Koordinasi dan Konsultasi SKPD	Jumlah Laporan Penyelenggaraan Rapat Koordinasi dan Konsultasi SKPD				2 Laporan	63.854.850	- Kab. Mamuju, Mamuju, Karema	DANA TRANSFER UMUM-DANA ALOKASI UMUM	Meningkatkan Sumber Daya Manusia Yang Berkualitas Dan Berdaya Saing	4.1.7. Penguatan Akuntabilitas Kinerja 5. Pengembangan tata kelola pemerintahan yang terbuka dan responsive	BPKAD Kab. Mamuju		77.473.550	BADAN PENGELOLA KEUANGAN DAN ASET DAERAH
	5	02	01	2.06	0010	Penatausahaan Arsip Dinamis pada SKPD	Jumlah Dokumen Penatausahaan Arsip Dinamis pada SKPD				1 Dokumen	2.168.470	- Kab. Mamuju, Mamuju, Karema	DANA TRANSFER UMUM-DANA ALOKASI UMUM	Meningkatkan Sumber Daya Manusia Yang Berkualitas Dan Berdaya Saing	4.1.7. Penguatan Akuntabilitas Kinerja 5. Pengembangan tata kelola pemerintahan yang terbuka dan responsive	BPKAD Kab. Mamuju		2.376.000	BADAN PENGELOLA KEUANGAN DAN ASET DAERAH
	5	02	01	2.08		Penyediaan Jasa Penunjang Urusan Pemerintahan Daerah	Persentase Ketersediaan Jasa Penunjang Urusan Pemerintahan Daerah	-			100 Persen	189.360.603			Meningkatkan Sumber Daya Manusia Yang Berkualitas Dan Berdaya Saing	5. Pengembangan tata kelola pemerintahan yang terbuka dan responsive	BPKAD Kab. Mamuju	-	179.531.660	
	5	02	01	2.08	0002	Penyediaan Jasa Komunikasi, Sumber Daya Air dan Listrik	Jumlah Laporan Penyediaan Jasa Komunikasi, Sumber Daya Air dan Listrik yang Disediakan				1 Laporan	153.150.003	- Kab. Mamuju, Mamuju, Karema	DANA TRANSFER UMUM-DANA ALOKASI UMUM	Meningkatkan Sumber Daya Manusia Yang Berkualitas Dan Berdaya Saing	5. Pengembangan tata kelola pemerintahan yang terbuka dan responsive	BPKAD Kab. Mamuju		168.300.000	BADAN PENGELOLA KEUANGAN DAN ASET DAERAH
	5	02	01	2.08	0004	Penyediaan Jasa Pelayanan Umum Kantor														

No	Kode					Urusan / Bidang Urusan / Program / Kegiatan / Sub Kegiatan	Indikator Program / Kegiatan / Sub Kegiatan	Target Akhir Periode Renstra OPD	Realisasi Capaian RENJA OPD Tahun 2022	Prakiraan Capaian Target RENJA OPD Tahun 2023	Capaian Kinerja Dan Kerangka Pendanaan				Kelompok Sasaran	Prakiraan Maju Rencana Tahun 2023		Perangkat Daerah Penanggung Jawab				
											Target 2024	Pagu Indikatif (Rp)	Lokasi	Sumber Dana		Prioritas			Target	Pagu Indikatif (Rp)		
																Nasional	Daerah					
1	2	3	4	5	6	7	8	9	10	11	12	13	14	15	16	17						
						Jumlah Laporan Penyediaan Jasa Pelayanan Umum Kantor yang Disediakan					1 Laporan	36.210.600	- Kab. Mamuju, Mamuju, Karema	DANA TRANSFER UMUM-DANA ALOKASI UMUM	Meningkatkan Sumber Daya Manusia Yang Berkualitas Dan Berdaya Saing	4.1.7. Penguatan Akuntabilitas Kinerja 5. Pengembangan tata kelola pemerintahan yang terbuka dan responsive	BPKAD Kab. Mamuju		11.231.660	BADAN PENGELOLA KEUANGAN DAN ASET DAERAH		
	5	02	01	2.09		Pemeliharaan Barang Milik Daerah Penunjang Urusan Pemerintahan Daerah	Persentase BMD Penunjang Urusan Pemerintahan Daerah Yang Terpelihara	-			100 Persen	135.887.123			Meningkatkan Sumber Daya Manusia Yang Berkualitas Dan Berdaya Saing	4.1.7. Penguatan Akuntabilitas Kinerja 5. Pengembangan tata kelola pemerintahan yang terbuka dan responsive	BPKAD Kab. Mamuju	-	63.774.382			
	5	02	01	2.09	0001	Penyediaan Jasa Pemeliharaan, Biaya Pemeliharaan, dan Pajak Kendaraan Perorangan Dinas atau Kendaraan Dinas Jabatan																
						Jumlah Kendaraan Perorangan Dinas atau Kendaraan Dinas Jabatan yang Dipelihara dan Dibayarkan Pajaknya					1 Unit	129.418.200	- Kab. Mamuju, Mamuju, Karema	DANA TRANSFER UMUM-DANA ALOKASI UMUM	Meningkatkan Sumber Daya Manusia Yang Berkualitas Dan Berdaya Saing	4.1.7. Penguatan Akuntabilitas Kinerja 5. Pengembangan tata kelola pemerintahan yang terbuka dan responsive	BPKAD Kab. Mamuju		56.100.000	BADAN PENGELOLA KEUANGAN DAN ASET DAERAH		
	5	02	01	2.09	0006	Pemeliharaan Peralatan dan Mesin Lainnya																
						Jumlah Peralatan dan Mesin Lainnya yang Dipelihara					1 Unit	6.468.923	- Kab. Mamuju, Mamuju, Karema	DANA TRANSFER UMUM-DANA ALOKASI UMUM	Meningkatkan Sumber Daya Manusia Yang Berkualitas Dan Berdaya Saing	4.1.7. Penguatan Akuntabilitas Kinerja 5. Pengembangan tata kelola pemerintahan yang terbuka dan responsive	BPKAD Kab. Mamuju		7.674.382	BADAN PENGELOLA KEUANGAN DAN ASET DAERAH		
161	5	02	02			PROGRAM PENGELOLAAN KEUANGAN DAERAH	Persentase Belanja Urusan Pemerintahan Umum Persentase Penyampaian Laporan Keuangan Daerah sesuai ketentuan Persentase Penyampaian Raperda Pertanggungjawaban sesuai ketentuan Persentase SP2D yang Terbit sesuai Ketentuan Persentase Penyampaian Raperda APBD/P sesuai dengan Ketentuan	-			100 Persen 100 Persen 100 Persen 100 Persen	166.162.170.177									180.233.285.460	
	5	02	02	2.01		Koordinasi dan Penyusunan Rencana Anggaran Daerah	Jumlah Unit Kerja yang menyampaikan Rancangan Kegiatan Anggaran sesuai dengan ketentuan	-			100 Persen	519.394.220			Meningkatkan Sumber Daya Manusia Yang Berkualitas Dan Berdaya Saing	4.1.8. Peningkatan Kualitas Pelayanan Publik 5. Pengembangan tata kelola pemerintahan yang terbuka dan responsive	BPKAD Kab. Mamuju	-	667.832.132			
	5	02	02	2.01	0001	Koordinasi dan Penyusunan KUA dan PPAS																
						Jumlah Dokumen KUA dan PPAS yang Disusun					2 Dokumen	169.222.120	- Kab. Mamuju, Semua Kecamatan, Semua Kel/Desa	DANA TRANSFER UMUM-DANA ALOKASI UMUM	Meningkatkan Sumber Daya Manusia Yang Berkualitas Dan Berdaya Saing	4.1.8. Peningkatan Kualitas Pelayanan Publik 5. Pengembangan tata kelola pemerintahan yang terbuka dan responsive	BPKAD Kab. Mamuju		199.366.200	BADAN PENGELOLA KEUANGAN DAN ASET DAERAH		

No	Kode					Urusan / Bidang Urusan / Program / Kegiatan / Sub Kegiatan	Indikator Program / Kegiatan / Sub Kegiatan	Target Akhir Periode Renstra OPD	Realisasi Capaian RENJA OPD Tahun 2022	Prakiraan Capaian Target RENJA OPD Tahun 2023	Capaian Kinerja Dan Kerangka Pendanaan					Kelompok Sasaran	Prakiraan Maju Rencana Tahun 2023		Perangkat Daerah Penanggung Jawab	
											Target 2024	Pagu Indikatif (Rp)	Lokasi	Sumber Dana	Prioritas		Target	Pagu Indikatif (Rp)		
															Nasional					Daerah
1	2	3	4	5	6	7	8	9	10	11	12	13	14	15	16	17				
	5	02	02	2.01	0002	Koordinasi dan Penyusunan Perubahan KUA dan Perubahan PPAS	Jumlah Dokumen Perubahan KUA dan Perubahan PPAS yang Disusun				2 Dokumen	167.637.880	- Kab. Mamuju, Semua Kecamatan, Semua Kel/Desa	DANA TRANSFER UMUM-DANA ALOKASI UMUM	Meningkatkan Sumber Daya Manusia Yang Berkualitas Dan Berdaya Saing	4.1.7. Penguatan Akuntabilitas Kinerja 5. Pengembangan tata kelola pemerintahan yang terbuka dan responsive	BPKAD Kab. Mamuju	209.264.000	BADAN PENGELOLA KEUANGAN DAN ASET DAERAH	
	5	02	02	2.01	0003	Koordinasi, Penyusunan dan Verifikasi RKA-SKPD	Jumlah RKA-SKPD yang Diverifikasi				44 Dokumen	31.470.000	- Kab. Mamuju, Semua Kecamatan, Semua Kel/Desa	DANA TRANSFER UMUM-DANA ALOKASI UMUM	Meningkatkan Sumber Daya Manusia Yang Berkualitas Dan Berdaya Saing	4.1.7. Penguatan Akuntabilitas Kinerja 5. Pengembangan tata kelola pemerintahan yang terbuka dan responsive	BPKAD Kab. Mamuju	29.883.480	BADAN PENGELOLA KEUANGAN DAN ASET DAERAH	
	5	02	02	2.01	0007	Koordinasi dan Penyusunan Peraturan Daerah tentang APBD dan Peraturan Kepala Daerah tentang Penjabaran APBD	Jumlah Peraturan Daerah tentang APBD dan Peraturan Kepala Daerah tentang Penjabaran APBD				2 Dokumen	40.639.420	- Kab. Mamuju, Semua Kecamatan, Semua Kel/Desa	DANA TRANSFER UMUM-DANA ALOKASI UMUM	Meningkatkan Sumber Daya Manusia Yang Berkualitas Dan Berdaya Saing	4.1.7. Penguatan Akuntabilitas Kinerja 5. Pengembangan tata kelola pemerintahan yang terbuka dan responsive	BPKAD Kab. Mamuju	73.900.332	BADAN PENGELOLA KEUANGAN DAN ASET DAERAH	
	5	02	02	2.01	0008	Koordinasi dan Penyusunan Peraturan Daerah tentang Perubahan APBD dan Peraturan Kepala Daerah tentang Penjabaran Perubahan APBD	Jumlah Peraturan Daerah tentang Perubahan APBD dan Peraturan Kepala Daerah tentang Penjabaran Perubahan APBD				2 Dokumen	52.076.800	- Kab. Mamuju, Semua Kecamatan, Semua Kel/Desa	DANA TRANSFER UMUM-DANA ALOKASI UMUM	Meningkatkan Sumber Daya Manusia Yang Berkualitas Dan Berdaya Saing	4.1.7. Penguatan Akuntabilitas Kinerja 5. Pengembangan tata kelola pemerintahan yang terbuka dan responsive	BPKAD Kab. Mamuju	59.518.800	BADAN PENGELOLA KEUANGAN DAN ASET DAERAH	
	5	02	02	2.01	0009	Koordinasi dan Penyusunan Regulasi serta Kebijakan Bidang Anggaran	Jumlah Dokumen Regulasi serta Kebijakan Bidang Anggaran				1 Dokumen	19.426.000	- Kab. Mamuju, Semua Kecamatan, Semua Kel/Desa	DANA TRANSFER UMUM-DANA ALOKASI UMUM	Meningkatkan Sumber Daya Manusia Yang Berkualitas Dan Berdaya Saing	4.1.7. Penguatan Akuntabilitas Kinerja 5. Pengembangan tata kelola pemerintahan yang terbuka dan responsive	BPKAD Kab. Mamuju	16.500.000	BADAN PENGELOLA KEUANGAN DAN ASET DAERAH	
	5	02	02	2.01	0013	Pembinaan Perencanaan Penganggaran Daerah Pemerintah Kabupaten/Kota	Jumlah Orang yang Mengikuti Pembinaan Penganggaran Daerah Pemerintah Kabupaten/Kota				44 Orang	38.922.000	- Kab. Mamuju, Semua Kecamatan, Semua Kel/Desa	DANA TRANSFER UMUM-DANA ALOKASI UMUM	Meningkatkan Sumber Daya Manusia Yang Berkualitas Dan Berdaya Saing	4.1.7. Penguatan Akuntabilitas Kinerja 5. Pengembangan tata kelola pemerintahan yang terbuka dan responsive	BPKAD Kab. Mamuju	79.399.320	BADAN PENGELOLA KEUANGAN DAN ASET DAERAH	
	5	02	02	2.02		Koordinasi dan Pengelolaan Perbendaharaan Daerah	Jumlah Unit Kerja yang menyampaikan Dokumen Penatausahaan Keuangan dan Perbendaharaan Daerah sesuai ketentuan	-			100 Persen	183.221.540			Meningkatkan Sumber Daya Manusia Yang Berkualitas Dan Berdaya Saing	4.1.7. Penguatan Akuntabilitas Kinerja 5. Pengembangan tata kelola pemerintahan yang terbuka dan responsive	BPKAD Kab. Mamuju	201.666.666		
	5	02	02	2.02	0001	Koordinasi dan Pengelolaan Kas Daerah														

No	Kode					Urusan / Bidang Urusan / Program / Kegiatan / Sub Kegiatan	Indikator Program / Kegiatan / Sub Kegiatan	Target Akhir Periode Renstra OPD	Realisasi Capaian RENJA OPD Tahun 2022	Prakiraan Capaian Target RENJA OPD Tahun 2023	Capaian Kinerja Dan Kerangka Pendanaan				Kelompok Sasaran	Prakiraan Maju Rencana Tahun 2023		Perangkat Daerah Penanggung Jawab		
											Target 2024	Pagu Indikatif (Rp)	Lokasi	Sumber Dana		Prioritas			Target	Pagu Indikatif (Rp)
																Nasional	Daerah			
1	2	3	4	5	6	7	8	9	10	11	12	13	14	15	16	17				
							Jumlah Dokumen Hasil Koordinasi dan Pengelolaan Kas Daerah				1 Dokumen	27.134.500	- Kab. Mamuju, Mamuju, Karema	DANA TRANSFER UMUM-DANA ALOKASI UMUM	Meningkatkan Sumber Daya Manusia Yang Berkualitas Dan Berdaya Saing	4.1.7. Penguatan Akuntabilitas Kinerja 5. Pengembangan tata kelola pemerintahan yang terbuka dan responsive	BPKAD Kab. Mamuju		29.965.906	BADAN PENGELOLA KEUANGAN DAN ASET DAERAH
5	02	02	2.02	0003	Penyiapan, Pelaksanaan Pengendalian dan Penerbitan Anggaran Kas dan SPD															
							Jumlah Dokumen Hasil Pengendalian dan Penerbitan Anggaran Kas dan SPD				44 Dokumen	15.400.400	- Kab. Mamuju, Mamuju, Karema	DANA TRANSFER UMUM-DANA ALOKASI UMUM	Meningkatkan Sumber Daya Manusia Yang Berkualitas Dan Berdaya Saing	4.1.7. Penguatan Akuntabilitas Kinerja 5. Pengembangan tata kelola pemerintahan yang terbuka dan responsive	BPKAD Kab. Mamuju		15.895.440	BADAN PENGELOLA KEUANGAN DAN ASET DAERAH
5	02	02	2.02	0005	Koordinasi, Fasilitasi, Asistensi, Sinkronisasi, Supervisi, Monitoring dan Evaluasi Pengelolaan Dana Perimbangan dan Dana Transfer Lainnya															
							Jumlah Dokumen Hasil Koordinasi, Fasilitasi, Asistensi, Sinkronisasi, Supervisi, Monitoring, dan Evaluasi Pengelolaan Dana Perimbangan dan Dana Transfer Lainnya				1 Dokumen	28.645.000	- Kab. Mamuju, Mamuju, Karema	DANA TRANSFER UMUM-DANA ALOKASI UMUM	Meningkatkan Sumber Daya Manusia Yang Berkualitas Dan Berdaya Saing	4.1.7. Penguatan Akuntabilitas Kinerja 5. Pengembangan tata kelola pemerintahan yang terbuka dan responsive	BPKAD Kab. Mamuju		22.060.500	BADAN PENGELOLA KEUANGAN DAN ASET DAERAH
5	02	02	2.02	0007	Koordinasi dan Penyusunan Laporan Realisasi Penerimaan dan Pengeluaran Kas Daerah, Laporan Aliran Kas, dan Pelaksanaan Pemungutan/ Pemotongan dan Penyetoran Perhitungan Fihak Ketiga (PFK)															
							Jumlah Laporan Realisasi Penerimaan dan Pengeluaran Kas Daerah, Laporan Aliran Kas, dan Pelaksanaan Pemungutan/Pemotongan dan Penyetoran Perhitungan Fihak Ketiga (PFK) dan Laporan Hasil Koordinasi dalam rangka Penyusunan Laporan Realisasi Penerimaan dan Pengeluaran Kas Daerah, Laporan Aliran Kas, dan Pelaksanaan Pemungutan/Pemotongan dan Penyetoran Perhitungan Fihak Ketiga (PFK)				1 Laporan	29.739.440	- Kab. Mamuju, Mamuju, Karema	DANA TRANSFER UMUM-DANA ALOKASI UMUM	Meningkatkan Sumber Daya Manusia Yang Berkualitas Dan Berdaya Saing	4.1.7. Penguatan Akuntabilitas Kinerja 5. Pengembangan tata kelola pemerintahan yang terbuka dan responsive	BPKAD Kab. Mamuju		33.357.720	BADAN PENGELOLA KEUANGAN DAN ASET DAERAH
5	02	02	2.02	0009	Rekonsiliasi Data Penerimaan dan Pengeluaran Kas serta Pemungutan dan Pemotongan atas SP2D dengan Instansi Terkait															
							Jumlah Dokumen Hasil Rekonsiliasi Data Penerimaan dan Pengeluaran Kas serta Pemungutan dan Pemotongan atas SP2D dengan Instansi Terkait				1 Dokumen	38.852.000	- Kab. Mamuju, Mamuju, Karema	DANA TRANSFER UMUM-DANA ALOKASI UMUM	Meningkatkan Sumber Daya Manusia Yang Berkualitas Dan Berdaya Saing	4.1.7. Penguatan Akuntabilitas Kinerja 5. Pengembangan tata kelola pemerintahan yang terbuka dan responsive	BPKAD Kab. Mamuju		55.255.200	BADAN PENGELOLA KEUANGAN DAN ASET DAERAH
5	02	02	2.02	0010	Penyusunan Petunjuk Teknis Administrasi Keuangan yang Berkaitan dengan Penerimaan dan Pengeluaran Kas serta Penatausahaan dan Pertanggungjawaban Sub Kegiatan															
							Jumlah Petunjuk Teknis Administrasi Keuangan yang Berkaitan dengan Penerimaan dan Pengeluaran Kas serta Penatausahaan dan Pertanggungjawaban Sub Kegiatan				1 Dokumen	20.557.000	- Kab. Mamuju, Mamuju, Karema	DANA TRANSFER UMUM-DANA ALOKASI UMUM	Meningkatkan Sumber Daya Manusia Yang Berkualitas Dan Berdaya Saing	4.1.7. Penguatan Akuntabilitas Kinerja 5. Pengembangan tata kelola pemerintahan yang terbuka dan responsive	BPKAD Kab. Mamuju		22.368.500	BADAN PENGELOLA KEUANGAN DAN ASET DAERAH
5	02	02	2.02	0011	Pembinaan Penatausahaan Keuangan Pemerintah Kabupaten/Kota															

No	Kode					Urusan / Bidang Urusan / Program / Kegiatan / Sub Kegiatan	Indikator Program / Kegiatan / Sub Kegiatan	Target Akhir Periode Renstra OPD	Realisasi Capaian RENJA OPD Tahun 2022	Prakiraan Capaian Target RENJA OPD Tahun 2023	Capaian Kinerja Dan Kerangka Pendanaan				Kelompok Sasaran	Prakiraan Maju Rencana Tahun 2023		Perangkat Daerah Penanggung Jawab		
											Target 2024	Pagu Indikatif (Rp)	Lokasi	Sumber Dana		Prioritas			Target	Pagu Indikatif (Rp)
																Nasional	Daerah			
1	2	3	4	5	6	7	8	9	10	11	12	13	14	15	16	17				
						Jumlah Orang yang Mengikuti Pembinaan Penatausahaan Keuangan Pemerintah Kabupaten/Kota					44 Orang	22.893.200	- Kab. Mamuju, Semua Kecamatan, Semua Kel/Desa	DANA TRANSFER UMUM-DANA ALOKASI UMUM	Meningkatkan Sumber Daya Manusia Yang Berkualitas Dan Berdaya Saing	4.1.7. Penguatan Akuntabilitas Kinerja 5. Pengembangan tata kelola pemerintahan yang terbuka dan responsive	BPKAD Kab. Mamuju		22.763.400	BADAN PENGELOLA KEUANGAN DAN ASET DAERAH
	5	02	02	2.03		Koordinasi dan Pelaksanaan Akuntansi dan Pelaporan Keuangan Daerah	Jumlah Unit Kerja yang menyampaikan Dokumen Pelaksanaan Akuntansi sesuai Ketentuan Jumlah unit kerja yang menyampaikan Dokumen Pelaporan Keuangan sesuai ketentuan	-			100 Persen 100 Persen	231.273.000			Meningkatkan Sumber Daya Manusia Yang Berkualitas Dan Berdaya Saing	4.1.7. Penguatan Akuntabilitas Kinerja 5. Pengembangan tata kelola pemerintahan yang terbuka dan responsive	BPKAD Kab. Mamuju	-	201.391.666	
	5	02	02	2.03	0001	Koordinasi Pelaksanaan Akuntansi Penerimaan dan Pengeluaran Kas Daerah														
						Jumlah Laporan Hasil Koordinasi Pelaksanaan Akuntansi Penerimaan dan Pengeluaran Kas Daerah					2 Laporan	15.348.600	- Kab. Mamuju, Mamuju, Karema	DANA TRANSFER UMUM-DANA ALOKASI UMUM	Meningkatkan Sumber Daya Manusia Yang Berkualitas Dan Berdaya Saing	4.1.7. Penguatan Akuntabilitas Kinerja 5. Pengembangan tata kelola pemerintahan yang terbuka dan responsive	BPKAD Kab. Mamuju		22.335.060	BADAN PENGELOLA KEUANGAN DAN ASET DAERAH
	5	02	02	2.03	0002	Rekonsiliasi dan Verifikasi Aset, Kewajiban, Ekuitas, Pendapatan, Belanja, Pembiayaan, Pendapatan-LO dan Beban														
						Jumlah Dokumen Hasil Rekonsiliasi dan Verifikasi Aset, Kewajiban, Ekuitas, Pendapatan, Belanja, Pembiayaan, Pendapatan-LO, dan Beban					1 Dokumen	5.707.400	- Kab. Mamuju, Mamuju, Karema	DANA TRANSFER UMUM-DANA ALOKASI UMUM	Meningkatkan Sumber Daya Manusia Yang Berkualitas Dan Berdaya Saing	4.1.7. Penguatan Akuntabilitas Kinerja 5. Pengembangan tata kelola pemerintahan yang terbuka dan responsive	BPKAD Kab. Mamuju		7.169.800	BADAN PENGELOLA KEUANGAN DAN ASET DAERAH
	5	02	02	2.03	0003	Koordinasi Penyusunan Laporan Pertanggungjawaban Pelaksanaan APBD Bulanan, Triwulanan dan Semesteran														
						Jumlah Laporan Pertanggungjawaban Pelaksanaan APBD Bulanan, Triwulanan dan Semesteran					3 Laporan	15.142.200	- Kab. Mamuju, Mamuju, Karema	DANA TRANSFER UMUM-DANA ALOKASI UMUM	Meningkatkan Sumber Daya Manusia Yang Berkualitas Dan Berdaya Saing	4.1.7. Penguatan Akuntabilitas Kinerja 5. Pengembangan tata kelola pemerintahan yang terbuka dan responsive	BPKAD Kab. Mamuju		22.868.120	BADAN PENGELOLA KEUANGAN DAN ASET DAERAH
	5	02	02	2.03	0004	Konsolidasi Laporan Keuangan SKPD, BLUD dan Laporan Keuangan Pemerintah Daerah														
						Jumlah Laporan Keuangan SKPD, BLUD dan Laporan Keuangan Pemerintah Daerah yang Terkonsolidasi					1 Laporan	115.264.000	- Kab. Mamuju, Mamuju, Karema	DANA TRANSFER UMUM-DANA ALOKASI UMUM	Meningkatkan Sumber Daya Manusia Yang Berkualitas Dan Berdaya Saing	4.1.7. Penguatan Akuntabilitas Kinerja 5. Pengembangan tata kelola pemerintahan yang terbuka dan responsive	BPKAD Kab. Mamuju		49.731.000	BADAN PENGELOLA KEUANGAN DAN ASET DAERAH
	5	02	02	2.03	0005	Koordinasi dan Penyusunan Rancangan Peraturan Daerah tentang Pertanggungjawaban Pelaksanaan APBD Kabupaten/Kota dan Rancangan Peraturan Kepala Daerah tentang Penjabaran Pertanggungjawaban Pelaksanaan APBD Kabupaten/Kota														
						Jumlah Rancangan Peraturan Daerah tentang Pertanggungjawaban Pelaksanaan APBD Kabupaten/Kota dan Rancangan Peraturan Kepala Daerah tentang Penjabaran Pertanggungjawaban Pelaksanaan APBD Kabupaten/Kota					2 Dokumen	32.985.600	- Kab. Mamuju, Mamuju, Karema	DANA TRANSFER UMUM-DANA ALOKASI UMUM	Meningkatkan Sumber Daya Manusia Yang Berkualitas Dan Berdaya Saing	4.1.7. Penguatan Akuntabilitas Kinerja 5. Pengembangan tata kelola pemerintahan yang terbuka dan responsive	BPKAD Kab. Mamuju		44.046.566	BADAN PENGELOLA KEUANGAN DAN ASET DAERAH
	5	02	02	2.03	0008	Penyusunan Analisis Laporan Pertanggungjawaban Pelaksanaan APBD														

No	Kode					Urusan / Bidang Urusan / Program / Kegiatan / Sub Kegiatan	Indikator Program / Kegiatan / Sub Kegiatan	Target Akhir Periode Renstra OPD	Realisasi Capaian RENJA OPD Tahun 2022	Prakiraan Capaian Target RENJA OPD Tahun 2023	Capaian Kinerja Dan Kerangka Pendanaan				Kelompok Sasaran	Prakiraan Maju Rencana Tahun 2023		Perangkat Daerah Penanggung Jawab			
											Target 2024	Pagu Indikatif (Rp)	Lokasi	Sumber Dana		Prioritas			Target	Pagu Indikatif (Rp)	
																Nasional	Daerah				
1	2	3	4	5	6	7	8	9	10	11	12	13	14	15	16	17					
						Jumlah Dokumen Hasil Analisis Laporan Pertanggungjawaban Pelaksanaan APBD					1 Dokumen	23.132.200	- Kab. Mamuju, Mamuju, Karema	DANA TRANSFER UMUM-DANA ALOKASI UMUM	Meningkatkan Sumber Daya Manusia Yang Berkualitas Dan Berdaya Saing	4.1.7. Penguatan Akuntabilitas Kinerja 5. Pengembangan tata kelola pemerintahan yang terbuka dan responsive	BPKAD Kab. Mamuju		30.491.120	BADAN PENGELOLA KEUANGAN DAN ASET DAERAH	
5	02	02	2.03	0011	Pembinaan Akuntansi, Pelaporan dan Pertanggungjawaban Pemerintah Kabupaten/Kota																
						Jumlah Orang yang Mengikuti Pembinaan Akuntansi, Pelaporan dan Pertanggungjawaban Pemerintah Kabupaten/Kota					44 Orang	23.693.000	- Kab. Mamuju, Mamuju, Karema	DANA TRANSFER UMUM-DANA ALOKASI UMUM	Meningkatkan Sumber Daya Manusia Yang Berkualitas Dan Berdaya Saing	4.1.7. Penguatan Akuntabilitas Kinerja 5. Pengembangan tata kelola pemerintahan yang terbuka dan responsive	BPKAD Kab. Mamuju		24.750.000	BADAN PENGELOLA KEUANGAN DAN ASET DAERAH	
5	02	02	2.04		Penunjang Urusan Kewenangan Pengelolaan Keuangan Daerah	Persentase Tersalurkannya Belanja Transfer, BTT, dan Dana Bagi Hasil	-				100 Persen	165.228.281.417			Meningkatkan Sumber Daya Manusia Yang Berkualitas Dan Berdaya Saing	4.1.7. Penguatan Akuntabilitas Kinerja 5. Pengembangan tata kelola pemerintahan yang terbuka dan responsive	BPKAD Kab. Mamuju	-	179.162.394.996		
5	02	02	2.04	0008	Analisis Perencanaan dan Penyaluran Bantuan Keuangan																
						Jumlah Laporan Hasil Analisis Perencanaan dan Penyaluran Bantuan Keuangan					1 Laporan	155.228.281.417	- Semua Kota/Kab, Semua Kecamatan, Semua Kel/Desa	DANA TRANSFER UMUM-DANA ALOKASI UMUM	Meningkatkan Sumber Daya Manusia Yang Berkualitas Dan Berdaya Saing	4.1.7. Penguatan Akuntabilitas Kinerja 5. Pengembangan tata kelola pemerintahan yang terbuka dan responsive	BPKAD Kab. Mamuju		168.162.394.996	BADAN PENGELOLA KEUANGAN DAN ASET DAERAH	
5	02	02	2.04	0009	Pengelolaan Dana Darurat dan Mendesak																
						Jumlah Laporan Hasil Pengelolaan Dana Darurat dan Mendesak					1 Laporan	10.000.000.000	- Semua Kota/Kab, Semua Kecamatan, Semua Kel/Desa	DANA TRANSFER UMUM-DANA ALOKASI UMUM	Meningkatkan Sumber Daya Manusia Yang Berkualitas Dan Berdaya Saing	4.1.7. Penguatan Akuntabilitas Kinerja 5. Pengembangan tata kelola pemerintahan yang terbuka dan responsive	BPKAD Kab. Mamuju		11.000.000.000	BADAN PENGELOLA KEUANGAN DAN ASET DAERAH	
162	5	02	03		PROGRAM PENGELOLAAN BARANG MILIK DAERAH	Persentase Peningkatan Tertib Administrasi Penatausahaan Barang Milik Daerah	-				85 Persen	276.544.600							-	219.277.300	
5	02	03	2.01		Pengelolaan Barang Milik Daerah	Jumlah Unit Kerja yang menyampaikan Dokumen Pengelolaan Barang Milik Daerah Sesuai Ketentuan	-				100 Persen	276.544.600			Meningkatkan Sumber Daya Manusia Yang Berkualitas Dan Berdaya Saing	4.1.7. Penguatan Akuntabilitas Kinerja 5. Pengembangan tata kelola pemerintahan yang terbuka dan responsive	BPKAD Kab. Mamuju dan OPD Pemkab Mamuju		219.277.300		
5	02	03	2.01	0001	Penyusunan Standar Harga																
						Jumlah Standar Harga yang Disusun					1 Dokumen	83.848.400	- Kab. Mamuju, Mamuju, Karema	DANA TRANSFER UMUM-DANA ALOKASI UMUM	Meningkatkan Sumber Daya Manusia Yang Berkualitas Dan Berdaya Saing	4.1.7. Penguatan Akuntabilitas Kinerja 5. Pengembangan tata kelola pemerintahan yang terbuka dan responsive	BPKAD Kab. Mamuju dan OPD Pemkab Mamuju		55.000.000	BADAN PENGELOLA KEUANGAN DAN ASET DAERAH	

No	Kode					Urusan / Bidang Urusan / Program / Kegiatan / Sub Kegiatan	Indikator Program / Kegiatan / Sub Kegiatan	Target Akhir Periode Renstra OPD	Realisasi Capaian RENJA OPD Tahun 2022	Prakiraan Capaian Target RENJA OPD Tahun 2023	Capaian Kinerja Dan Kerangka Pendanaan					Kelompok Sasaran	Prakiraan Maju Rencana Tahun 2023		Perangkat Daerah Penanggung Jawab		
											Target 2024	Pagu Indikatif (Rp)	Lokasi	Sumber Dana	Prioritas		Target	Pagu Indikatif (Rp)			
															Nasional					Daerah	
1	2	3	4	5	6	7	8	9	10	11	12	13	14	15	16	17					
	5	02	03	2.01	0003	Penyusunan Perencanaan Kebutuhan Barang Milik Daerah	Jumlah Rencana Kebutuhan Barang Milik Daerah				1 Dokumen	16.152.100	- Kab. Mamuju, Mamuju, Karema	DANA TRANSFER UMUM-DANA ALOKASI UMUM	Meningkatkan Sumber Daya Manusia Yang Berkualitas Dan Berdaya Saing	5. Pengembangan tata kelola pemerintahan yang terbuka dan responsive	BPKAD Kab. Mamuju dan OPD Pemkab Mamuju		20.107.450	BADAN PENGELOLA KEUANGAN DAN ASET DAERAH	
	5	02	03	2.01	0006	Inventarisasi Barang Milik Daerah	Jumlah Laporan Hasil Inventarisasi (LHI) Barang Milik Daerah				1 Laporan	50.000.000	- Kab. Mamuju, Semua Kecamatan, Semua Kel/Desa	DANA TRANSFER UMUM-DANA ALOKASI UMUM	Meningkatkan Sumber Daya Manusia Yang Berkualitas Dan Berdaya Saing	4.1.7. Penguatan Akuntabilitas Kinerja 5. Pengembangan tata kelola pemerintahan yang terbuka dan responsive	BPKAD Kab. Mamuju dan OPD Pemkab Mamuju		55.564.300	BADAN PENGELOLA KEUANGAN DAN ASET DAERAH	
	5	02	03	2.01	0007	Pengamanan Barang Milik Daerah	Jumlah Laporan Hasil Pengamanan Barang Milik Daerah				1 Laporan	7.410.000	- Kab. Mamuju, Semua Kecamatan, Semua Kel/Desa	DANA TRANSFER UMUM-DANA ALOKASI UMUM	Meningkatkan Sumber Daya Manusia Yang Berkualitas Dan Berdaya Saing	4.1.7. Penguatan Akuntabilitas Kinerja 5. Pengembangan tata kelola pemerintahan yang terbuka dan responsive	BPKAD Kab. Mamuju dan OPD Pemkab Mamuju		17.413.000	BADAN PENGELOLA KEUANGAN DAN ASET DAERAH	
	5	02	03	2.01	0010	Optimalisasi Penggunaan, Pemanfaatan, Pemindahtanganan, Pemusnahan, dan Penghapusan Barang Milik Daerah	Jumlah Dokumen Hasil Optimalisasi Penggunaan, Pemanfaatan, Pemindahtanganan, Pemusnahan, dan Penghapusan Barang Milik Daerah				1 Dokumen	44.134.100	- Kab. Mamuju, Semua Kecamatan, Semua Kel/Desa	DANA TRANSFER UMUM-DANA ALOKASI UMUM	Meningkatkan Sumber Daya Manusia Yang Berkualitas Dan Berdaya Saing	4.1.7. Penguatan Akuntabilitas Kinerja 5. Pengembangan tata kelola pemerintahan yang terbuka dan responsive	BPKAD Kab. Mamuju dan OPD Pemkab Mamuju		19.800.000	BADAN PENGELOLA KEUANGAN DAN ASET DAERAH	
	5	02	03	2.01	0012	Penyusunan Laporan Barang Milik Daerah	Jumlah Laporan Barang Milik Daerah yang Disusun				1 Laporan	25.000.000	- Kab. Mamuju, Semua Kecamatan, Semua Kel/Desa	DANA TRANSFER UMUM-DANA ALOKASI UMUM	Meningkatkan Sumber Daya Manusia Yang Berkualitas Dan Berdaya Saing	4.1.7. Penguatan Akuntabilitas Kinerja 5. Pengembangan tata kelola pemerintahan yang terbuka dan responsive	BPKAD Kab. Mamuju dan OPD Pemkab Mamuju		16.500.000	BADAN PENGELOLA KEUANGAN DAN ASET DAERAH	
	5	02	03	2.01	0013	Pembinaan Pengelolaan Barang Milik Daerah Pemerintah Kabupaten/Kota	Jumlah Orang yang Mengikuti Pembinaan Pengelolaan Barang Milik Daerah Pemerintah Kabupaten/Kota				44 Orang	50.000.000	- Kab. Mamuju, Semua Kecamatan, Semua Kel/Desa	DANA TRANSFER UMUM-DANA ALOKASI UMUM	Meningkatkan Sumber Daya Manusia Yang Berkualitas Dan Berdaya Saing	4.1.7. Penguatan Akuntabilitas Kinerja 5. Pengembangan tata kelola pemerintahan yang terbuka dan responsive	BPKAD Kab. Mamuju dan OPD Pemkab Mamuju		34.892.550	BADAN PENGELOLA KEUANGAN DAN ASET DAERAH	
						BADAN KEPEGAWAIAN, PENDIDIKAN DAN PELATIHAN						3.926.863.269							4.275.549.596		
	5					UNSUR PENUNJANG URUSAN PEMERINTAHAN						3.926.863.269							4.275.549.596		
	5	03				KEPEGAWAIAN						3.852.435.869							4.193.679.456		
163	5	03	01			PROGRAM PENUNJANG URUSAN PEMERINTAHAN DAERAH KABUPATEN/KOTA	Nilai SAKIP	-			B Sekor	3.458.863.269							3.760.749.596		
	5	03	01	2.01		Perencanaan, Penganggaran, dan Evaluasi Kinerja Perangkat Daerah	Cakupan Perencanaan, Penganggaran, dan Evaluasi Kinerja Perangkat Daerah	-			100 Persen	20.759.400			-	5. Pengembangan tata kelola pemerintahan yang terbuka dan responsive	Tersusunnya Perencanaan, Penganggaran, dan Evaluasi		-	22.835.340	

No	Kode					Urusan / Bidang Urusan / Program / Kegiatan / Sub Kegiatan	Indikator Program / Kegiatan / Sub Kegiatan	Target Akhir Periode Renstra OPD	Realisasi Capaian RENJA OPD Tahun 2022	Prakiraan Capaian Target RENJA OPD Tahun 2023	Capaian Kinerja Dan Kerangka Pendanaan					Kelompok Sasaran	Prakiraan Maju Rencana Tahun 2023		Perangkat Daerah Penanggung Jawab	
											Target 2024	Pagu Indikatif (Rp)	Lokasi	Sumber Dana	Prioritas		Target	Pagu Indikatif (Rp)		
															Nasional					Daerah
1	2					3	4	5	6	7	8	9	10	11	12	13	14	15	16	17
	5	03	01	2.01	0001	Penyusunan Dokumen Perencanaan Perangkat Daerah	Jumlah Dokumen Perencanaan Perangkat Daerah				2 Dokumen	3.228.000	-	DANA TRANSFER UMUM-DANA BAGI HASIL	-	5. Pengembangan tata kelola pemerintahan yang terbuka dan responsive	Tersusunnya Perencanaan, Penganggaran, dan Evaluasi Kinerja Perangkat Daerah		3.550.800	BADAN KEPEGAWAIAN, PENDIDIKAN DAN PELATIHAN
	5	03	01	2.01	0002	Koordinasi dan Penyusunan Dokumen RKA-SKPD	Jumlah Dokumen RKA-SKPD dan Laporan Hasil Koordinasi Penyusunan Dokumen RKA-SKPD				1 Dokumen	3.171.000	-	DANA TRANSFER UMUM-DANA BAGI HASIL	-	4.1.4. Manajemen Sumber Daya Aparatur 5. Pengembangan tata kelola pemerintahan yang terbuka dan responsive	Tersusunnya Perencanaan, Penganggaran, dan Evaluasi Kinerja Perangkat Daerah		3.488.100	BADAN KEPEGAWAIAN, PENDIDIKAN DAN PELATIHAN
	5	03	01	2.01	0003	Koordinasi dan Penyusunan Dokumen Perubahan RKA-SKPD	Jumlah Dokumen Perubahan RKA-SKPD dan Laporan Hasil Koordinasi Penyusunan Dokumen Perubahan RKA-SKPD				1 Dokumen	3.171.000	-	DANA TRANSFER UMUM-DANA BAGI HASIL	-	4.1.4. Manajemen Sumber Daya Aparatur 5. Pengembangan tata kelola pemerintahan yang terbuka dan responsive	Tersusunnya Perencanaan, Penganggaran, dan Evaluasi Kinerja Perangkat Daerah		3.488.100	BADAN KEPEGAWAIAN, PENDIDIKAN DAN PELATIHAN
	5	03	01	2.01	0004	Koordinasi dan Penyusunan DPA-SKPD	Jumlah Dokumen DPA-SKPD dan Laporan Hasil Koordinasi Penyusunan Dokumen DPA-SKPD				1 Dokumen	2.631.000	-	DANA TRANSFER UMUM-DANA BAGI HASIL	-	4.1.4. Manajemen Sumber Daya Aparatur 5. Pengembangan tata kelola pemerintahan yang terbuka dan responsive	Tersusunnya Perencanaan, Penganggaran, dan Evaluasi Kinerja Perangkat Daerah		2.894.100	BADAN KEPEGAWAIAN, PENDIDIKAN DAN PELATIHAN
	5	03	01	2.01	0005	Koordinasi dan Penyusunan Perubahan DPA-SKPD	Jumlah Dokumen Perubahan DPA-SKPD dan Laporan Hasil Koordinasi Penyusunan Dokumen Perubahan DPA-SKPD				1 Dokumen	2.631.000	-	DANA TRANSFER UMUM-DANA BAGI HASIL	-	4.1.4. Manajemen Sumber Daya Aparatur 5. Pengembangan tata kelola pemerintahan yang terbuka dan responsive	Tersusunnya Perencanaan, Penganggaran, dan Evaluasi Kinerja Perangkat Daerah		2.894.100	BADAN KEPEGAWAIAN, PENDIDIKAN DAN PELATIHAN
	5	03	01	2.01	0006	Koordinasi dan Penyusunan Laporan Capaian Kinerja dan Ikhtisar Realisasi Kinerja SKPD	Jumlah Laporan Capaian Kinerja dan Ikhtisar Realisasi Kinerja SKPD dan Laporan Hasil Koordinasi Penyusunan Laporan Capaian Kinerja dan Ikhtisar Realisasi Kinerja SKPD				1 Laporan	2.698.000	-	DANA TRANSFER UMUM-DANA BAGI HASIL	-	4.1.4. Manajemen Sumber Daya Aparatur 5. Pengembangan tata kelola pemerintahan yang terbuka dan responsive	Tersusunnya Perencanaan, Penganggaran, dan Evaluasi Kinerja Perangkat Daerah		2.967.800	BADAN KEPEGAWAIAN, PENDIDIKAN DAN PELATIHAN
	5	03	01	2.01	0007	Evaluasi Kinerja Perangkat Daerah	Jumlah Laporan Evaluasi Kinerja Perangkat Daerah				4 Laporan	3.229.400	-	DANA TRANSFER UMUM-DANA BAGI HASIL	-	4.1.4. Manajemen Sumber Daya Aparatur 5. Pengembangan tata kelola pemerintahan yang	Tersusunnya Perencanaan, Penganggaran, dan Evaluasi Kinerja Perangkat Daerah		3.552.340	BADAN KEPEGAWAIAN, PENDIDIKAN DAN PELATIHAN

No	Kode					Urusan / Bidang Urusan / Program / Kegiatan / Sub Kegiatan	Indikator Program / Kegiatan / Sub Kegiatan	Target Akhir Periode Renstra OPD	Realisasi Capaian RENJA OPD Tahun 2022	Prakiraan Capaian Target RENJA OPD Tahun 2023	Capaian Kinerja Dan Kerangka Pendanaan					Kelompok Sasaran	Prakiraan Maju Rencana Tahun 2023		Perangkat Daerah Penanggung Jawab		
											Target 2024	Pagu Indikatif (Rp)	Lokasi	Sumber Dana	Prioritas		Target	Pagu Indikatif (Rp)			
															Nasional					Daerah	
1	2					3	4	5	6	7	8	9	10	11	12	13	14	15	16	17	
															terbuka dan responsive						
	5	03	01	2.02		Administrasi Keuangan Perangkat Daerah	Cakupan Administrasi Keuangan Perangkat Daerah	-			100 Persen	3.022.905.139			-	4.1.4. Manajemen Sumber Daya Aparatur 5. Pengembangan tata kelola pemerintahan yang terbuka dan responsive	Tersusunnya Administrasi Keuangan Perangkat Daerah	-	3.325.195.546		
	5	03	01	2.02	0001	Penyediaan Gaji dan Tunjangan ASN															
							Jumlah Orang yang Menerima Gaji dan Tunjangan ASN				40 Orang/bulan	2.933.595.321	-	DANA TRANSFER UMUM-DANA ALOKASI UMUM	-	4.1.4. Manajemen Sumber Daya Aparatur 5. Pengembangan tata kelola pemerintahan yang terbuka dan responsive	Tersusunnya Administrasi Keuangan Perangkat Daerah		3.226.954.853	BADAN KEPEGAWAIAN, PENDIDIKAN DAN PELATIHAN	
	5	03	01	2.02	0003	Pelaksanaan Penatausahaan dan Pengujian/Verifikasi Keuangan SKPD															
							Jumlah Dokumen Penatausahaan dan Pengujian/Verifikasi Keuangan SKPD				12 Dokumen	85.924.418	-	DANA TRANSFER UMUM-DANA ALOKASI UMUM	-	4.1.4. Manajemen Sumber Daya Aparatur 5. Pengembangan tata kelola pemerintahan yang terbuka dan responsive	Tersusunnya Administrasi Keuangan Perangkat Daerah		94.516.753	BADAN KEPEGAWAIAN, PENDIDIKAN DAN PELATIHAN	
	5	03	01	2.02	0007	Koordinasi dan Penyusunan Laporan Keuangan Bulanan/ Triwulanan/ Semesteran SKPD															
							Jumlah Laporan Keuangan Bulanan/ Triwulanan/ Semesteran SKPD dan Laporan Koordinasi Penyusunan Laporan Keuangan Bulanan/Triwulanan/Semesteran SKPD				1 Laporan	3.385.400	-	DANA TRANSFER UMUM-DANA ALOKASI UMUM	-	4.1.4. Manajemen Sumber Daya Aparatur 5. Pengembangan tata kelola pemerintahan yang terbuka dan responsive	Tersusunnya Administrasi Keuangan Perangkat Daerah		3.723.940	BADAN KEPEGAWAIAN, PENDIDIKAN DAN PELATIHAN	
	5	03	01	2.03		Administrasi Barang Milik Daerah pada Perangkat Daerah	Cakupan Administrasi Barang Milik Daerah pada Perangkat Daerah	-			100 Persen	10.559.000			-	4.1.4. Manajemen Sumber Daya Aparatur 5. Pengembangan tata kelola pemerintahan yang terbuka dan responsive	Tersusunnya Administrasi Barang Milik Daerah pada Perangkat Daerah	-	11.614.900		
	5	03	01	2.03	0006	Penatausahaan Barang Milik Daerah pada SKPD															
							Jumlah Laporan Penatausahaan Barang Milik Daerah pada SKPD				1 Laporan	10.559.000	-	DANA TRANSFER UMUM-DANA ALOKASI UMUM	-	4.1.4. Manajemen Sumber Daya Aparatur 5. Pengembangan tata kelola pemerintahan yang terbuka dan responsive	Tersusunnya Administrasi Barang Milik Daerah pada Perangkat Daerah		11.614.900	BADAN KEPEGAWAIAN, PENDIDIKAN DAN PELATIHAN	
	5	03	01	2.05		Administrasi Kepegawaian Perangkat Daerah	Cakupan Administrasi Kepegawaian Perangkat Daerah	-			100 Persen	65.000.000			-	4.1.4. Manajemen Sumber Daya Aparatur 5. Pengembangan tata kelola pemerintahan yang terbuka dan responsive	Tersusunnya Administrasi Kepegawaian Perangkat Daerah	-	71.500.000		

No	Kode					Urusan / Bidang Urusan / Program / Kegiatan / Sub Kegiatan	Indikator Program / Kegiatan / Sub Kegiatan	Target Akhir Periode Renstra OPD	Realisasi Capaian RENJA OPD Tahun 2022	Prakiraan Capaian Target RENJA OPD Tahun 2023	Capaian Kinerja Dan Kerangka Pendanaan					Kelompok Sasaran	Prakiraan Maju Rencana Tahun 2023		Perangkat Daerah Penanggung Jawab		
											Target 2024	Pagu Indikatif (Rp)	Lokasi	Sumber Dana	Prioritas		Target	Pagu Indikatif (Rp)			
															Nasional					Daerah	
1	2	3	4	5	6	7	8	9	10	11	12	13	14	15	16	17					
	5	03	01	2.05	0010	Sosialisasi Peraturan Perundang-Undangan	Jumlah Orang yang Mengikuti Sosialisasi Peraturan Perundang-Undangan				55 Orang	62.500.000	-	PENDAPATAN ASLI DAERAH (PAD)	-	4.1.4. Manajemen Sumber Daya Aparatur 5. Pengembangan tata kelola pemerintahan yang terbuka dan responsive	Tersusunnya Administrasi Kepegawaian Perangkat Daerah		68.750.000	BADAN KEPEGAWAIAN, PENDIDIKAN DAN PELATIHAN	
	5	03	01	2.05	0011	Bimbingan Teknis Implementasi Peraturan Perundang-Undangan	Jumlah Orang yang Mengikuti Bimbingan Teknis Implementasi Peraturan Perundang-Undangan				55 Orang	2.500.000	-	DANA TRANSFER UMUM-DANA ALOKASI UMUM	-	4.1.4. Manajemen Sumber Daya Aparatur 5. Pengembangan tata kelola pemerintahan yang terbuka dan responsive	Tersusunnya Administrasi Kepegawaian Perangkat Daerah		2.750.000	BADAN KEPEGAWAIAN, PENDIDIKAN DAN PELATIHAN	
	5	03	01	2.06		Administrasi Umum Perangkat Daerah					-	150.161.740	-		-	4.1.4. Manajemen Sumber Daya Aparatur 5. Pengembangan tata kelola pemerintahan yang terbuka dan responsive		-	165.265.914		
	5	03	01	2.06	0001	Penyediaan Komponen Instalasi Listrik/Penerangan Bangunan Kantor	Jumlah Paket Komponen Instalasi Listrik/Penerangan Bangunan Kantor yang Disediakan				2 Paket	5.247.800	-	PENDAPATAN ASLI DAERAH (PAD)	-	4.1.4. Manajemen Sumber Daya Aparatur 5. Pengembangan tata kelola pemerintahan yang terbuka dan responsive			5.772.580	BADAN KEPEGAWAIAN, PENDIDIKAN DAN PELATIHAN	
	5	03	01	2.06	0004	Penyediaan Bahan Logistik Kantor	Jumlah Paket Bahan Logistik Kantor yang Disediakan				2 Paket	18.915.000	-	PENDAPATAN ASLI DAERAH (PAD)	-	4.1.4. Manajemen Sumber Daya Aparatur 5. Pengembangan tata kelola pemerintahan yang terbuka dan responsive			20.806.500	BADAN KEPEGAWAIAN, PENDIDIKAN DAN PELATIHAN	
	5	03	01	2.06	0005	Penyediaan Barang Cetak dan Penggandaan	Jumlah Paket Barang Cetak dan Penggandaan yang Disediakan				2 Paket	6.459.840	-	DANA TRANSFER UMUM-DANA BAGI HASIL	-	4.1.4. Manajemen Sumber Daya Aparatur 5. Pengembangan tata kelola pemerintahan yang terbuka dan responsive			7.105.824	BADAN KEPEGAWAIAN, PENDIDIKAN DAN PELATIHAN	
	5	03	01	2.06	0006	Penyediaan Bahan Bacaan dan Peraturan Perundang-undangan	Jumlah Dokumen Bahan Bacaan dan Peraturan Perundang-Undangan yang Disediakan				3 Dokumen	2.420.000	-	DANA TRANSFER UMUM-DANA ALOKASI UMUM	-	4.1.4. Manajemen Sumber Daya Aparatur 5. Pengembangan tata kelola pemerintahan yang terbuka dan responsive			2.750.000	BADAN KEPEGAWAIAN, PENDIDIKAN DAN PELATIHAN	
	5	03	01	2.06	0008	Fasilitasi Kunjungan Tamu															

No	Kode					Urusan / Bidang Urusan / Program / Kegiatan / Sub Kegiatan	Indikator Program / Kegiatan / Sub Kegiatan	Target Akhir Periode Renstra OPD	Realisasi Capaian RENJA OPD Tahun 2022	Prakiraan Capaian Target RENJA OPD Tahun 2023	Capaian Kinerja Dan Kerangka Pendanaan					Kelompok Sasaran	Prakiraan Maju Rencana Tahun 2023		Perangkat Daerah Penanggung Jawab		
											Target 2024	Pagu Indikatif (Rp)	Lokasi	Sumber Dana	Prioritas		Target	Pagu Indikatif (Rp)			
															Nasional					Daerah	
1	2					3	4	5	6	7	8	9	10	11	12	13	14	15	16	17	
							Jumlah Laporan Fasilitasi Kunjungan Tamu				1 Laporan	7.920.000	-	DANA TRANSFER UMUM-DANA BAGI HASIL	-	4.1.4. Manajemen Sumber Daya Aparatur 5. Pengembangan tata kelola pemerintahan yang terbuka dan responsive	-		8.712.000	BADAN KEPEGAWAIAN, PENDIDIKAN DAN PELATIHAN	
	5	03	01	2.06	0009	Penyelenggaraan Rapat Koordinasi dan Konsultasi SKPD															
							Jumlah Laporan Penyelenggaraan Rapat Koordinasi dan Konsultasi SKPD				1 Laporan	109.199.100	-	DANA TRANSFER UMUM-DANA ALOKASI UMUM	-	4.1.4. Manajemen Sumber Daya Aparatur 5. Pengembangan tata kelola pemerintahan yang terbuka dan responsive	-		120.119.010	BADAN KEPEGAWAIAN, PENDIDIKAN DAN PELATIHAN	
	5	03	01	2.07		Pengadaan Barang Milik Daerah Penunjang Urusan Pemerintah Daerah	Cakupan Pengadaan Barang Milik Daerah Penunjang Urusan Pemerintah Daerah	-			100 Persen	16.560.000			-	4.1.4. Manajemen Sumber Daya Aparatur 5. Pengembangan tata kelola pemerintahan yang terbuka dan responsive	Terlaksananya Pengadaan Barang Milik Daerah Penunjang Urusan Pemerintah Daerah	-	38.794.907		
	5	03	01	2.07	0005	Pengadaan Mebel															
							Jumlah Paket Mebel yang Disediakan				7 Unit	2.500.000	-	DANA TRANSFER UMUM-DANA ALOKASI UMUM	-	4.1.4. Manajemen Sumber Daya Aparatur 5. Pengembangan tata kelola pemerintahan yang terbuka dan responsive	Terlaksananya Pengadaan Barang Milik Daerah Penunjang Urusan Pemerintah Daerah		2.750.000	BADAN KEPEGAWAIAN, PENDIDIKAN DAN PELATIHAN	
	5	03	01	2.07	0006	Pengadaan Peralatan dan Mesin Lainnya															
							Jumlah Unit Peralatan dan Mesin Lainnya yang Disediakan				7 Unit	14.060.000	-	DANA TRANSFER UMUM-DANA ALOKASI UMUM	-	4.1.4. Manajemen Sumber Daya Aparatur 5. Pengembangan tata kelola pemerintahan yang terbuka dan responsive	Terlaksananya Pengadaan Barang Milik Daerah Penunjang Urusan Pemerintah Daerah		36.044.907	BADAN KEPEGAWAIAN, PENDIDIKAN DAN PELATIHAN	
	5	03	01	2.08		Penyediaan Jasa Penunjang Urusan Pemerintahan Daerah	Cakupan Penyediaan Jasa Penunjang Urusan Pemerintahan Daerah	-			100 Persen	126.003.348			-	4.1.4. Manajemen Sumber Daya Aparatur 5. Pengembangan tata kelola pemerintahan yang terbuka dan responsive	Tersedianya Jasa Penunjang Urusan Pemerintahan Daerah	-	73.945.243		
	5	03	01	2.08	0002	Penyediaan Jasa Komunikasi, Sumber Daya Air dan Listrik															
							Jumlah Laporan Penyediaan Jasa Komunikasi, Sumber Daya Air dan Listrik yang Disediakan				1 Laporan	63.267.948	-	DANA TRANSFER UMUM-DANA ALOKASI UMUM	-	4.1.4. Manajemen Sumber Daya Aparatur 5. Pengembangan tata kelola pemerintahan yang terbuka dan responsive	Tersedianya Jasa Penunjang Urusan Pemerintahan Daerah		69.594.743	BADAN KEPEGAWAIAN, PENDIDIKAN DAN PELATIHAN	
	5	03	01	2.08	0004	Penyediaan Jasa Pelayanan Umum Kantor															

No	Kode				Urusan / Bidang Urusan / Program / Kegiatan / Sub Kegiatan	Indikator Program / Kegiatan / Sub Kegiatan	Target Akhir Periode Renstra OPD	Realisasi Capaian RENJA OPD Tahun 2022	Prakiraan Capaian Target RENJA OPD Tahun 2023	Capaian Kinerja Dan Kerangka Pendanaan					Kelompok Sasaran	Prakiraan Maju Rencana Tahun 2023		Perangkat Daerah Penanggung Jawab			
										Target 2024	Pagu Indikatif (Rp)	Lokasi	Sumber Dana	Prioritas		Target	Pagu Indikatif (Rp)				
														Nasional					Daerah		
1	2	3	4	5	6	7	8	9	10	11	12	13	14	15	16	17					
						Jumlah Laporan Penyediaan Jasa Pelayanan Umum Kantor yang Disediakan					1 Laporan	62.735.400	-	DANA TRANSFER UMUM-DANA ALOKASI UMUM	-	4.1.4. Manajemen Sumber Daya Aparatur 5. Pengembangan tata kelola pemerintahan yang terbuka dan responsive	Terseadinya Jasa Penunjang Urusan Pemerintahan Daerah		4.350.500	BADAN KEPEGAWAIAN, PENDIDIKAN DAN PELATIHAN	
	5	03	01	2.09		Pemeliharaan Barang Milik Daerah Penunjang Urusan Pemerintahan Daerah					100 Persen	46.914.642	-		-	4.1.4. Manajemen Sumber Daya Aparatur 5. Pengembangan tata kelola pemerintahan yang terbuka dan responsive	Terlaksananya Pemeliharaan Barang Milik Daerah Penunjang Urusan Pemerintahan Daerah		51.597.746		
	5	03	01	2.09	0001	Penyediaan Jasa Pemeliharaan, Biaya Pemeliharaan, dan Pajak Kendaraan Perorangan Dinas atau Kendaraan Dinas Jabatan															
						Jumlah Kendaraan Perorangan Dinas atau Kendaraan Dinas Jabatan yang Dipelihara dan dibayarkan Pajaknya					10 Unit	37.907.600	-	PENDAPATAN ASLI DAERAH (PAD)	-	4.1.4. Manajemen Sumber Daya Aparatur 5. Pengembangan tata kelola pemerintahan yang terbuka dan responsive	Terlaksananya Pemeliharaan Barang Milik Daerah Penunjang Urusan Pemerintahan Daerah		41.690.000	BADAN KEPEGAWAIAN, PENDIDIKAN DAN PELATIHAN	
	5	03	01	2.09	0006	Pemeliharaan Peralatan dan Mesin Lainnya															
						Jumlah Peralatan dan Mesin Lainnya yang Dipelihara					3 Unit	6.507.042	-	PENDAPATAN ASLI DAERAH (PAD)	-	4.1.4. Manajemen Sumber Daya Aparatur 5. Pengembangan tata kelola pemerintahan yang terbuka dan responsive	Terlaksananya Pemeliharaan Barang Milik Daerah Penunjang Urusan Pemerintahan Daerah		7.157.746	BADAN KEPEGAWAIAN, PENDIDIKAN DAN PELATIHAN	
	5	03	01	2.09	0008	Pemeliharaan Aset Tak Berwujud															
						Jumlah Aset Tak Berwujud yang Dipelihara					3 Unit	2.500.000	-	DANA TRANSFER UMUM-DANA ALOKASI UMUM	-	4.1.4. Manajemen Sumber Daya Aparatur 5. Pengembangan tata kelola pemerintahan yang terbuka dan responsive	Terlaksananya Pemeliharaan Barang Milik Daerah Penunjang Urusan Pemerintahan Daerah		2.750.000	BADAN KEPEGAWAIAN, PENDIDIKAN DAN PELATIHAN	
164	5	03	02			PROGRAM KEPEGAWAIAN DAERAH	Indeks Profesionalitas ASN	-			51,50 Persen	393.572.600								432.929.860	
	5	03	02	2.01		Pengadaan, Pemberhentian dan Informasi Kepegawaian ASN	Persentase Pengadaan, Pemberhentian dan Informasi Kepegawaian ASN	-			100 Persen	118.495.500			-	5. Pengembangan tata kelola pemerintahan yang terbuka dan responsive	Terlaksananya Pengadaan, Pemberhentian dan Informasi Kepegawaian ASN		130.345.050		
	5	03	02	2.01	0002	Penyusunan Rencana Kebutuhan, Jenis dan Jumlah Jabatan untuk Pelaksanaan Pengadaan ASN															
						Jumlah Dokumen Hasil Penyusunan Rencana Kebutuhan, Jenis dan Jumlah Jabatan untuk Pelaksanaan Pengadaan ASN					1 Dokumen	3.000.000	-	PENDAPATAN ASLI DAERAH (PAD)	-	5. Pengembangan tata kelola pemerintahan yang terbuka dan responsive	Terlaksananya Pengadaan, Pemberhentian dan Informasi Kepegawaian ASN		3.300.000	BADAN KEPEGAWAIAN, PENDIDIKAN DAN PELATIHAN	
	5	03	02	2.01	0003	Koordinasi dan Fasilitasi Pengadaan PNS dan PPPK															
						Jumlah Dokumen Kegiatan Koordinasi dan Fasilitasi Pengadaan PNS dan PPPK					2 Dokumen	1.000.000	-	PENDAPATAN ASLI DAERAH (PAD)	-	4.1.4. Manajemen Sumber Daya Aparatur 5. Pengembangan tata kelola pemerintahan yang	Terlaksananya Pengadaan, Pemberhentian dan Informasi Kepegawaian ASN		1.100.000	BADAN KEPEGAWAIAN, PENDIDIKAN DAN PELATIHAN	

No	Kode					Urusan / Bidang Urusan / Program / Kegiatan / Sub Kegiatan	Indikator Program / Kegiatan / Sub Kegiatan	Target Akhir Periode Renstra OPD	Realisasi Capaian RENJA OPD Tahun 2022	Prakiraan Capaian Target RENJA OPD Tahun 2023	Capaian Kinerja Dan Kerangka Pendanaan					Kelompok Sasaran	Prakiraan Maju Rencana Tahun 2023		Perangkat Daerah Penanggung Jawab		
											Target 2024	Pagu Indikatif (Rp)	Lokasi	Sumber Dana	Prioritas		Target	Pagu Indikatif (Rp)			
															Nasional					Daerah	
1	2					3	4	5	6	7	8	9	10	11	12	13	14	15	16	17	
															terbuka dan responsive						
5	03	02	2.01	0006	Koordinasi Pelaksanaan Administrasi Pemberhentian																
						Jumlah Dokumen Hasil kegiatan Koordinasi Pelaksanaan Administrasi Pemberhentian					1 Dokumen	5.098.500	-		PENDAPATAN ASLI DAERAH (PAD)	-	5. Pengembangan tata kelola pemerintahan yang terbuka dan responsive	Terlaksananya Pengadaan, Pemberhentian dan Informasi Kepegawaian ASN		5.608.350	BADAN KEPEGAWAIAN, PENDIDIKAN DAN PELATIHAN
5	03	02	2.01	0008	Fasilitasi Lembaga Profesi ASN																
						Jumlah Lembaga Profesi ASN yang Difasilitasi					1 Lembaga	105.255.000	-		PENDAPATAN ASLI DAERAH (PAD)	-	4.1.4. Manajemen Sumber Daya Aparatur 5. Pengembangan tata kelola pemerintahan yang terbuka dan responsive	Terlaksananya Pengadaan, Pemberhentian dan Informasi Kepegawaian ASN		115.780.500	BADAN KEPEGAWAIAN, PENDIDIKAN DAN PELATIHAN
5	03	02	2.01	0010	Pengelolaan Sistem Informasi Kepegawaian																
						Jumlah Dokumen Hasil Pengelolaan Sistem Informasi Kepegawaian					1 Dokumen	1.000.000	-	- Kab. Mamuju, Semua Kecamatan, Semua Kel/Desa	DANA TRANSFER UMUM-DANA BAGI HASIL	-	4.1.4. Manajemen Sumber Daya Aparatur 5. Pengembangan tata kelola pemerintahan yang terbuka dan responsive	Terlaksananya Pengadaan, Pemberhentian dan Informasi Kepegawaian ASN		1.100.000	BADAN KEPEGAWAIAN, PENDIDIKAN DAN PELATIHAN
5	03	02	2.01	0011	Pengelolaan Data Kepegawaian																
						Jumlah Dokumen Hasil Pengelolaan Data Kepegawaian					1 Dokumen	3.142.000	-		PENDAPATAN ASLI DAERAH (PAD)	-	4.1.4. Manajemen Sumber Daya Aparatur 5. Pengembangan tata kelola pemerintahan yang terbuka dan responsive	Terlaksananya Pengadaan, Pemberhentian dan Informasi Kepegawaian ASN		3.456.200	BADAN KEPEGAWAIAN, PENDIDIKAN DAN PELATIHAN
5	03	02	2.02		Mutasi dan Promosi ASN																
						Persentase Mutasi dan Promosi ASN					100 Persen	93.569.500	-			-	4.1.4. Manajemen Sumber Daya Aparatur 5. Pengembangan tata kelola pemerintahan yang terbuka dan responsive	Terlaksananya Mutasi dan Promosi ASN		102.926.450	
5	03	02	2.02	0001	Pengelolaan Mutasi ASN																
						Jumlah Dokumen Hasil Pelaksanaan Mutasi Jabatan Pimpinan Tinggi, Jabatan Administrasi, Jabatan Pelaksana dan Mutasi ASN antar Daerah					1 Dokumen	79.000.000	-		PENDAPATAN ASLI DAERAH (PAD)	-	4.1.4. Manajemen Sumber Daya Aparatur 5. Pengembangan tata kelola pemerintahan yang terbuka dan responsive	Terlaksananya Mutasi dan Promosi ASN		86.900.000	BADAN KEPEGAWAIAN, PENDIDIKAN DAN PELATIHAN
5	03	02	2.02	0002	Pengelolaan Kenaikan Pangkat ASN																
						Jumlah Pengelolaan Kenaikan Pangkat ASN					2 Dokumen	13.569.500	-		PENDAPATAN ASLI DAERAH (PAD)	-	4.1.4. Manajemen Sumber Daya Aparatur 5. Pengembangan tata kelola pemerintahan yang terbuka dan responsive	Terlaksananya Mutasi dan Promosi ASN		14.926.450	BADAN KEPEGAWAIAN, PENDIDIKAN DAN PELATIHAN

No	Kode					Urusan / Bidang Urusan / Program / Kegiatan / Sub Kegiatan	Indikator Program / Kegiatan / Sub Kegiatan	Target Akhir Periode Renstra OPD	Realisasi Capaian RENJA OPD Tahun 2022	Prakiraan Capaian Target RENJA OPD Tahun 2023	Capaian Kinerja Dan Kerangka Pendanaan					Kelompok Sasaran	Prakiraan Maju Rencana Tahun 2023		Perangkat Daerah Penanggung Jawab		
											Target 2024	Pagu Indikatif (Rp)	Lokasi	Sumber Dana	Prioritas		Target	Pagu Indikatif (Rp)			
															Nasional					Daerah	
1	2	3	4	5	6	7	8	9	10	11	12	13	14	15	16	17					
	5	03	02	2.02	0003	Pengelolaan Promosi ASN	Jumlah Dokumen Hasil Pengelolaan Promosi ASN				1 Dokumen	1.000.000	-	DANA TRANSFER UMUM-DANA ALOKASI UMUM	-	4.1.4. Manajemen Sumber Daya Aparatur 5. Pengembangan tata kelola pemerintahan yang terbuka dan responsive	Terlaksananya Mutasi dan Promosi ASN		1.100.000	BADAN KEPEGAWAIAN, PENDIDIKAN DAN PELATIHAN	
	5	03	02	2.03		Pengembangan Kompetensi ASN	Persentase sumber daya aparatur yang memiliki kompetensi sesuai bidangnya	-			100 Persen	164.239.000			-	4.1.4. Manajemen Sumber Daya Aparatur 5. Pengembangan tata kelola pemerintahan yang terbuka dan responsive	Terlaksananya Pengembangan Kompetensi ASN	-	180.662.900		
	5	03	02	2.03	0001	Peningkatan Kapasitas Kinerja ASN	Jumlah ASN yang Meningkatkan Kapasitasnya				50 Orang	4.000.000	-	DANA TRANSFER UMUM-DANA BAGI HASIL	-	4.1.4. Manajemen Sumber Daya Aparatur 5. Pengembangan tata kelola pemerintahan yang terbuka dan responsive	Terlaksananya Pengembangan Kompetensi ASN		4.400.000	BADAN KEPEGAWAIAN, PENDIDIKAN DAN PELATIHAN	
	5	03	02	2.03	0002	Pengelolaan Assessment Center	Jumlah Dokumen Pengelolaan Assessment Center				1 Dokumen	150.000.000	-	DANA TRANSFER UMUM-DANA BAGI HASIL	-	4.1.4. Manajemen Sumber Daya Aparatur 5. Pengembangan tata kelola pemerintahan yang terbuka dan responsive	Terlaksananya Pengembangan Kompetensi ASN		165.000.000	BADAN KEPEGAWAIAN, PENDIDIKAN DAN PELATIHAN	
	5	03	02	2.03	0004	Pengelolaan Pendidikan Lanjutan ASN	Jumlah ASN yang Mendapatkan Pendidikan Lanjutan				5 Orang	5.624.500	-	PENDAPATAN ASLI DAERAH (PAD)	-	4.1.4. Manajemen Sumber Daya Aparatur 5. Pengembangan tata kelola pemerintahan yang terbuka dan responsive	Terlaksananya Pengembangan Kompetensi ASN		6.186.950	BADAN KEPEGAWAIAN, PENDIDIKAN DAN PELATIHAN	
	5	03	02	2.03	0008	Penyusunan Administrasi Diklat dan Sertifikasi Jabatan Fungsional	Jumlah ASN yang Mendapatkan Layanan Diklat dan Sertifikasi Jabatan Fungsional				50 Orang	4.614.500	-	PENDAPATAN ASLI DAERAH (PAD)	-	4.1.4. Manajemen Sumber Daya Aparatur 5. Pengembangan tata kelola pemerintahan yang terbuka dan responsive	Terlaksananya Pengembangan Kompetensi ASN		5.075.950	BADAN KEPEGAWAIAN, PENDIDIKAN DAN PELATIHAN	
	5	03	02	2.04		Penilaian dan Evaluasi Kinerja Aparatur	Persentase Penilaian dan Evaluasi Kinerja Aparatur	-			100 Persen	17.268.600			-	4.1.4. Manajemen Sumber Daya Aparatur 5. Pengembangan tata kelola pemerintahan yang terbuka dan responsive	Terlaksananya Penilaian dan Evaluasi Kinerja Aparatur	-	18.995.460		
	5	03	02	2.04	0002	Pelaksanaan Penilaian dan Evaluasi Kinerja Aparatur															

No	Kode					Urusan / Bidang Urusan / Program / Kegiatan / Sub Kegiatan	Indikator Program / Kegiatan / Sub Kegiatan	Target Akhir Periode Renstra OPD	Realisasi Capaian RENJA OPD Tahun 2022	Prakiraan Capaian Target RENJA OPD Tahun 2023	Capaian Kinerja Dan Kerangka Pendanaan					Kelompok Sasaran	Prakiraan Maju Rencana Tahun 2023		Perangkat Daerah Penanggung Jawab		
											Target 2024	Pagu Indikatif (Rp)	Lokasi	Sumber Dana	Prioritas		Target	Pagu Indikatif (Rp)			
															Nasional					Daerah	
1	2	3	4	5	6	7	8	9	10	11	12	13	14	15	16	17					
						Jumlah Dokumen Hasil Pelaksanaan Penilaian dan Evaluasi Kinerja Aparatur					1 Dokumen	5.374.500	-	DANA TRANSFER UMUM-DANA BAGI HASIL	-	4.1.4. Manajemen Sumber Daya Aparatur 5. Pengembangan tata kelola pemerintahan yang terbuka dan responsive	Terlaksananya Penilaian dan Evaluasi Kinerja Aparatur		5.911.950	BADAN KEPEGAWAIAN, PENDIDIKAN DAN PELATIHAN	
5	03	02	2.04	0004	Pengelolaan Pemberian Penghargaan bagi Pegawai																
						Jumlah ASN yang Diberikan Penghargaan					55 Orang	4.507.000	-	DANA TRANSFER UMUM-DANA BAGI HASIL	-	4.1.4. Manajemen Sumber Daya Aparatur 5. Pengembangan tata kelola pemerintahan yang terbuka dan responsive	Terlaksananya Penilaian dan Evaluasi Kinerja Aparatur		4.957.700	BADAN KEPEGAWAIAN, PENDIDIKAN DAN PELATIHAN	
5	03	02	2.04	0005	Pengelolaan Tanda Jasa bagi Pegawai																
						Jumlah ASN yang Diberikan Tanda Jasa					50 Orang	3.368.500	-	DANA TRANSFER UMUM-DANA BAGI HASIL	-	4.1.4. Manajemen Sumber Daya Aparatur 5. Pengembangan tata kelola pemerintahan yang terbuka dan responsive	Terlaksananya Penilaian dan Evaluasi Kinerja Aparatur		3.705.350	BADAN KEPEGAWAIAN, PENDIDIKAN DAN PELATIHAN	
5	03	02	2.04	0008	Pengelolaan Penyelesaian Pelanggaran Disiplin ASN																
						Jumlah Laporan Hasil Pengelolaan Penyelesaian Pelanggaran Disiplin ASN					1 Laporan	3.018.600	-	DANA TRANSFER UMUM-DANA BAGI HASIL	-	4.1.4. Manajemen Sumber Daya Aparatur 5. Pengembangan tata kelola pemerintahan yang terbuka dan responsive	Terlaksananya Penilaian dan Evaluasi Kinerja Aparatur		3.320.460	BADAN KEPEGAWAIAN, PENDIDIKAN DAN PELATIHAN	
5	03	02	2.04	0009	Pelayanan Proses Izin Perceraian Pegawai																
						Jumlah Dokumen Proses Izin Perceraian Pegawai yang Dilayani					1 Dokumen	1.000.000	-	DANA TRANSFER UMUM-DANA ALOKASI UMUM	-	4.1.4. Manajemen Sumber Daya Aparatur 5. Pengembangan tata kelola pemerintahan yang terbuka dan responsive	Terlaksananya Penilaian dan Evaluasi Kinerja Aparatur		1.100.000	BADAN KEPEGAWAIAN, PENDIDIKAN DAN PELATIHAN	
5	04				PENDIDIKAN DAN PELATIHAN																
												74.427.400							81.870.140		
165	5	04	02		PROGRAM PENGEMBANGAN SUMBER DAYA MANUSIA																
						-					-	74.427.400							-	81.870.140	
5	04	02	2.01		Pengembangan Kompetensi Teknis																
						-					-	2.000.000				4.1.4. Manajemen Sumber Daya Aparatur 5. Pengembangan tata kelola pemerintahan yang terbuka dan responsive	-		-	2.200.000	
5	04	02	2.01	0001	Penyusunan Kebijakan Teknis dan Rencana Pengembangan Kompetensi Teknis Umum, Inti, dan Pilihan bagi Jabatan Administrasi Penyelenggara Urusan Pemerintahan Konkuren, Perangkat Daerah Penunjang, dan Urusan Pemerintahan Umum																

No	Kode						Urusan / Bidang Urusan / Program / Kegiatan / Sub Kegiatan	Indikator Program / Kegiatan / Sub Kegiatan	Target Akhir Periode Renstra OPD	Realisasi Capaian RENJA OPD Tahun 2022	Prakiraan Capaian Target RENJA OPD Tahun 2023	Capaian Kinerja Dan Kerangka Pendanaan					Kelompok Sasaran	Prakiraan Maju Rencana Tahun 2023		Perangkat Daerah Penanggung Jawab		
												Target 2024	Pagu Indikatif (Rp)	Lokasi	Sumber Dana	Prioritas		Target	Pagu Indikatif (Rp)			
																Nasional					Daerah	
1	2						3	4	5	6	7	8	9	10	11	12	13	14	15	16	17	
							Jumlah Kebijakan Teknis dan Rencana Pengembangan Kompetensi Teknis Umum, Inti, dan Pilihan bagi Jabatan Administrasi Penyelenggara Urusan Pemerintahan Konkuren, Perangkat Daerah Penunjang, dan Urusan Pemerintahan Umum yang Disusun				1 Dokumen	1.000.000	-	DANA TRANSFER UMUM-DANA BAGI HASIL	-	4.1.4. Manajemen Sumber Daya Aparatur 5. Pengembangan tata kelola pemerintahan yang terbuka dan responsive	-		1.100.000	BADAN KEPEGAWAIAN, PENDIDIKAN DAN PELATIHAN		
	5	04	02	2.01	0003	Penyelenggaraan Pengembangan Kompetensi Teknis Umum, Inti, dan Pilihan bagi Jabatan Administrasi Penyelenggara Urusan Pemerintahan Konkuren, Perangkat Daerah Penunjang, dan Urusan Pemerintahan Umum																
							Jumlah ASN yang Mengikuti Pengembangan Kompetensi				36 Orang	1.000.000	-	DANA TRANSFER UMUM-DANA BAGI HASIL	-	4.1.4. Manajemen Sumber Daya Aparatur 5. Pengembangan tata kelola pemerintahan yang terbuka dan responsive	-		1.100.000	BADAN KEPEGAWAIAN, PENDIDIKAN DAN PELATIHAN		
	5	04	02	2.02		Sertifikasi, Kelembagaan, Pengembangan Kompetensi Manajerial dan Fungsional	Persentase sumber daya aparatur yang memiliki kompetensi Manajerial dan Fungsional	-			22,75 Persen	72.427.400			-	4.1.4. Manajemen Sumber Daya Aparatur 5. Pengembangan tata kelola pemerintahan yang terbuka dan responsive	Terlaksananya Sertifikasi, Kelembagaan, Pengembangan Kompetensi Manajerial dan Fungsional	-	79.670.140			
	5	04	02	2.02	0001	Penyusunan Kebijakan Teknis dan Rencana Sertifikasi Kompetensi, Pengelolaan Kelembagaan, Tenaga Pengembang Kompetensi, Sumber Belajar, Kerja Sama, Pengembangan Kompetensi Pimpinan Daerah, Jabatan Pimpinan Tinggi, Kepemimpinan dan Prajabatan, serta Jabatan Fungsional																
							Jumlah Kebijakan Teknis dan Rencana Sertifikasi Kompetensi, Pengelolaan Kelembagaan, Tenaga Pengembang Kompetensi, Sumber Belajar, Kerja Sama, Pengembangan Kompetensi Pimpinan Daerah, Jabatan Pimpinan Tinggi, Kepemimpinan dan Prajabatan, Serta Jabatan Fungsional yang Disusun				1 Dokumen	1.000.000	-	DANA TRANSFER UMUM-DANA BAGI HASIL	-	4.1.4. Manajemen Sumber Daya Aparatur 5. Pengembangan tata kelola pemerintahan yang terbuka dan responsive	Terlaksananya Sertifikasi, Kelembagaan, Pengembangan Kompetensi Manajerial dan Fungsional		1.100.000	BADAN KEPEGAWAIAN, PENDIDIKAN DAN PELATIHAN		
	5	04	02	2.02	0007	Penyelenggaraan Pengembangan Kompetensi bagi Pimpinan Daerah, Jabatan Pimpinan Tinggi, Jabatan Fungsional, Kepemimpinan, dan Prajabatan																
							Jumlah Laporan Hasil Penyelenggaraan Pengembangan Kompetensi bagi Pimpinan Daerah, Jabatan Pimpinan Tinggi, Jabatan Fungsional, Kepemimpinan, dan Prajabatan				1 Laporan	71.427.400	-	DANA TRANSFER UMUM-DANA BAGI HASIL	-	4.1.4. Manajemen Sumber Daya Aparatur 5. Pengembangan tata kelola pemerintahan yang terbuka dan responsive	Terlaksananya Sertifikasi, Kelembagaan, Pengembangan Kompetensi Manajerial dan Fungsional		78.570.140	BADAN KEPEGAWAIAN, PENDIDIKAN DAN PELATIHAN		
						INSPEKTORAT DAERAH						8.003.600.000								8.665.756.000		
	6					UNSUR PENGAWASAN URUSAN PEMERINTAHAN						8.003.600.000									8.665.756.000	
	6	01				INSPEKTORAT DAERAH						6.329.888.000									6.794.404.100	
166	6	01	01			PROGRAM PENUNJANG URUSAN PEMERINTAHAN DAERAH KABUPATEN/KOTA	Indeks Kualitas Penunjang Urusan Pemerintahan Daerah	-			100 Persen	6.329.888.000								6.794.404.100		
	6	01	01	2.01		Perencanaan, Penganggaran, dan Evaluasi Kinerja Perangkat Daerah	Presentase ketersediaan dokumen Perencanaan, Penganggaran dan Evaluasi Kinerja Perangkat daerah	-			100 Persen	26.098.000			-	5. Pengembangan tata kelola pemerintahan yang terbuka dan responsive	-		-	39.337.045		
	6	01	01	2.01	0001	Penyusunan Dokumen Perencanaan Perangkat Daerah																
							Jumlah Dokumen Perencanaan Perangkat Daerah				3 Dokumen	9.000.000	- Kab. Mamuju, Semua Kecamatan,	DANA TRANSFER UMUM-DANA	-	5. Pengembangan tata kelola pemerintahan yang	-		5.117.145	INSPEKTORAT DAERAH		

No	Kode					Urusan / Bidang Urusan / Program / Kegiatan / Sub Kegiatan	Indikator Program / Kegiatan / Sub Kegiatan	Target Akhir Periode Renstra OPD	Realisasi Capaian RENJA OPD Tahun 2022	Prakiraan Capaian Target RENJA OPD Tahun 2023	Capaian Kinerja Dan Kerangka Pendanaan					Kelompok Sasaran	Prakiraan Maju Rencana Tahun 2023		Perangkat Daerah Penanggung Jawab	
											Target 2024	Pagu Indikatif (Rp)	Lokasi	Sumber Dana	Prioritas		Target	Pagu Indikatif (Rp)		
															Nasional					Daerah
1	2					3	4	5	6	7	8	9	10	11	12	13	14	15	16	17
													Semua Kel/Desa	ALOKASI UMUM		terbuka dan responsive				
	6	01	01	2.01	0002	Koordinasi dan Penyusunan Dokumen RKA-SKPD	Jumlah Dokumen RKA-SKPD dan Laporan Hasil Koordinasi Penyusunan Dokumen RKA-SKPD				1 Dokumen	4.370.000	- Kab. Mamuju, Semua Kecamatan, Semua Kel/Desa	DANA TRANSFER UMUM-DANA ALOKASI UMUM	-	5. Pengembangan tata kelola pemerintahan yang terbuka dan responsive			10.789.900	INSPEKTORAT DAERAH
	6	01	01	2.01	0003	Koordinasi dan Penyusunan Dokumen Perubahan RKA-SKPD	Jumlah Dokumen Perubahan RKA-SKPD dan Laporan Hasil Koordinasi Penyusunan Dokumen Perubahan RKA-SKPD				1 Dokumen	3.845.000	- Kab. Mamuju, Semua Kecamatan, Semua Kel/Desa	DANA TRANSFER UMUM-DANA ALOKASI UMUM	-	5. Pengembangan tata kelola pemerintahan yang terbuka dan responsive			9.273.000	INSPEKTORAT DAERAH
	6	01	01	2.01	0004	Koordinasi dan Penyusunan DPA-SKPD	Jumlah Dokumen DPA-SKPD dan Laporan Hasil Koordinasi Penyusunan Dokumen DPA-SKPD				1 Dokumen	1.690.000	- Kab. Mamuju, Semua Kecamatan, Semua Kel/Desa	DANA TRANSFER UMUM-DANA ALOKASI UMUM	-	5. Pengembangan tata kelola pemerintahan yang terbuka dan responsive			3.476.000	INSPEKTORAT DAERAH
	6	01	01	2.01	0005	Koordinasi dan Penyusunan Perubahan DPA- SKPD	Jumlah Dokumen Perubahan DPA-SKPD dan Laporan Hasil Koordinasi Penyusunan Dokumen Perubahan DPA-SKPD				1 Dokumen	1.690.000	- Kab. Mamuju, Semua Kecamatan, Semua Kel/Desa	DANA TRANSFER UMUM-DANA ALOKASI UMUM	-	5. Pengembangan tata kelola pemerintahan yang terbuka dan responsive			3.311.000	INSPEKTORAT DAERAH
	6	01	01	2.01	0006	Koordinasi dan Penyusunan Laporan Capaian Kinerja dan Ikhtisar Realisasi Kinerja SKPD	Jumlah Laporan Capaian Kinerja dan Ikhtisar Realisasi Kinerja SKPD dan Laporan Hasil Koordinasi Penyusunan Laporan Capaian Kinerja dan Ikhtisar Realisasi Kinerja SKPD				4 Laporan	2.380.000	- Kab. Mamuju, Semua Kecamatan, Semua Kel/Desa	DANA TRANSFER UMUM-DANA ALOKASI UMUM	-	5. Pengembangan tata kelola pemerintahan yang terbuka dan responsive			3.492.500	INSPEKTORAT DAERAH
	6	01	01	2.01	0007	Evaluasi Kinerja Perangkat Daerah	Jumlah Laporan Evaluasi Kinerja Perangkat Daerah				4 Laporan	3.123.000	- Kab. Mamuju, Semua Kecamatan, Semua Kel/Desa	DANA TRANSFER UMUM-DANA ALOKASI UMUM	-	5. Pengembangan tata kelola pemerintahan yang terbuka dan responsive			3.877.500	INSPEKTORAT DAERAH
	6	01	01	2.02		Administrasi Keuangan Perangkat Daerah	Persentase Ketersediaan Dokumen Keuangan Perangkat Daerah	-			100 Persen	5.702.406.200			-	5. Pengembangan tata kelola pemerintahan yang terbuka dan responsive			6.139.490.500	
	6	01	01	2.02	0001	Penyediaan Gaji dan Tunjangan ASN	Jumlah Orang yang Menerima Gaji dan Tunjangan ASN				50 Orang/bulan	5.539.916.200	- Kab. Mamuju, Semua Kecamatan, Semua Kel/Desa	DANA TRANSFER UMUM-DANA ALOKASI UMUM	-	5. Pengembangan tata kelola pemerintahan yang terbuka dan responsive			5.998.960.000	INSPEKTORAT DAERAH
	6	01	01	2.02	0003	Pelaksanaan Penatausahaan dan Pengujian/Verifikasi Keuangan SKPD	Jumlah Dokumen Penatausahaan dan Pengujian/Verifikasi Keuangan SKPD				4 Dokumen	99.930.000	- Kab. Mamuju, Semua Kecamatan, Semua Kel/Desa	DANA TRANSFER UMUM-DANA ALOKASI UMUM	-	5. Pengembangan tata kelola pemerintahan yang terbuka dan responsive			91.124.000	INSPEKTORAT DAERAH
	6	01	01	2.02	0007	Koordinasi dan Penyusunan Laporan Keuangan Bulanan/ Triwulanan/ Semesteran SKPD														

No	Kode					Urusan / Bidang Urusan / Program / Kegiatan / Sub Kegiatan	Indikator Program / Kegiatan / Sub Kegiatan	Target Akhir Periode Renstra OPD	Realisasi Capaian RENJA OPD Tahun 2022	Prakiraan Capaian Target RENJA OPD Tahun 2023	Capaian Kinerja Dan Kerangka Pendanaan					Kelompok Sasaran	Prakiraan Maju Rencana Tahun 2023		Perangkat Daerah Penanggung Jawab	
											Target 2024	Pagu Indikatif (Rp)	Lokasi	Sumber Dana	Prioritas		Target	Pagu Indikatif (Rp)		
															Nasional					Daerah
1	2	3	4	5	6	7	8	9	10	11	12	13	14	15	16	17				
						Jumlah Laporan Keuangan Bulanan/ Triwulanan/ Semesteran SKPD dan Laporan Koordinasi Penyusunan Laporan Keuangan Bulanan/Triwulanan/Semesteran SKPD					4 Laporan	62.560.000	- Kab. Mamuju, Semua Kecamatan, Semua Kel/Desa	DANA TRANSFER UMUM-DANA ALOKASI UMUM	-	5. Pengembangan tata kelola pemerintahan yang terbuka dan responsive	-	49.406.500	INSPEKTORAT DAERAH	
6	01	01	2.03		Administrasi Barang Milik Daerah pada Perangkat Daerah	Presentase Penyusunan Perencanaan kebutuhan barang milik daerah perangkat daerah	-				100 Persen	2.618.000			-	5. Pengembangan tata kelola pemerintahan yang terbuka dan responsive	-	20.394.000		
6	01	01	2.03	0006	Penatausahaan Barang Milik Daerah pada SKPD															
						Jumlah Laporan Penatausahaan Barang Milik Daerah pada SKPD					2 Laporan	2.618.000	- Kab. Mamuju, Semua Kecamatan, Semua Kel/Desa	DANA TRANSFER UMUM-DANA ALOKASI UMUM	-	5. Pengembangan tata kelola pemerintahan yang terbuka dan responsive	-	20.394.000	INSPEKTORAT DAERAH	
6	01	01	2.05		Administrasi Kepegawaian Perangkat Daerah	Presentase Dokumen Administrasi Kepegawaian perangkat daerah	-				100 Persen	92.633.000			-	5. Pengembangan tata kelola pemerintahan yang terbuka dan responsive	-	55.000.000		
6	01	01	2.05	0011	Bimbingan Teknis Implementasi Peraturan Perundang-Undangan															
						Jumlah Orang yang Mengikuti Bimbingan Teknis Implementasi Peraturan Perundang-Undangan					7 Orang	92.633.000	- Kab. Mamuju, Semua Kecamatan, Semua Kel/Desa	DANA TRANSFER UMUM-DANA ALOKASI UMUM	-	5. Pengembangan tata kelola pemerintahan yang terbuka dan responsive	-	55.000.000	INSPEKTORAT DAERAH	
6	01	01	2.06		Administrasi Umum Perangkat Daerah	Presentase dokumen administrasi umum perangkat daerah	-				100 Persen	335.862.800			-	5. Pengembangan tata kelola pemerintahan yang terbuka dan responsive	-	399.327.555		
6	01	01	2.06	0001	Penyediaan Komponen Instalasi Listrik/Penerangan Bangunan Kantor															
						Jumlah Paket Komponen Instalasi Listrik/Penerangan Bangunan Kantor yang Disediakan					3 Paket	3.200.000	- Kab. Mamuju, Semua Kecamatan, Semua Kel/Desa	DANA TRANSFER UMUM-DANA ALOKASI UMUM	-	5. Pengembangan tata kelola pemerintahan yang terbuka dan responsive	-	6.262.575	INSPEKTORAT DAERAH	
6	01	01	2.06	0003	Penyediaan Peralatan Rumah Tangga															
						Jumlah Paket Peralatan Rumah Tangga yang Disediakan					4 Paket	3.737.800	- Kab. Mamuju, Semua Kecamatan, Semua Kel/Desa	DANA TRANSFER UMUM-DANA ALOKASI UMUM	-	5. Pengembangan tata kelola pemerintahan yang terbuka dan responsive	-	4.008.400	INSPEKTORAT DAERAH	
6	01	01	2.06	0004	Penyediaan Bahan Logistik Kantor															
						Jumlah Paket Bahan Logistik Kantor yang Disediakan					5 Paket	31.500.000	- Kab. Mamuju, Semua Kecamatan, Semua Kel/Desa	DANA TRANSFER UMUM-DANA ALOKASI UMUM	-	5. Pengembangan tata kelola pemerintahan yang terbuka dan responsive	-	33.000.000	INSPEKTORAT DAERAH	
6	01	01	2.06	0005	Penyediaan Barang Cetak dan Penggandaan															
						Jumlah Paket Barang Cetak dan Penggandaan yang Disediakan					2 Paket	6.500.000	- Kab. Mamuju, Semua Kecamatan, Semua Kel/Desa	DANA TRANSFER UMUM-DANA ALOKASI UMUM	-	5. Pengembangan tata kelola pemerintahan yang terbuka dan responsive	-	6.652.800	INSPEKTORAT DAERAH	
6	01	01	2.06	0008	Fasilitasi Kunjungan Tamu															
						Jumlah Laporan Fasilitasi Kunjungan Tamu					1 Laporan	26.500.000	- Kab. Mamuju, Semua Kecamatan,	DANA TRANSFER UMUM-DANA	-	5. Pengembangan tata kelola pemerintahan yang	-	38.500.000	INSPEKTORAT DAERAH	

No	Kode					Urusan / Bidang Urusan / Program / Kegiatan / Sub Kegiatan	Indikator Program / Kegiatan / Sub Kegiatan	Target Akhir Periode Renstra OPD	Realisasi Capaian RENJA OPD Tahun 2022	Prakiraan Capaian Target RENJA OPD Tahun 2023	Capaian Kinerja Dan Kerangka Pendanaan					Kelompok Sasaran	Prakiraan Maju Rencana Tahun 2023		Perangkat Daerah Penanggung Jawab	
											Target 2024	Pagu Indikatif (Rp)	Lokasi	Sumber Dana	Prioritas		Target	Pagu Indikatif (Rp)		
															Nasional					Daerah
1	2	3	4	5	6	7	8	9	10	11	12	13	14	15	16	17				
	6	01	01	2.06	0009	Penyelenggaraan Rapat Koordinasi dan Konsultasi SKPD	Jumlah Laporan Penyelenggaraan Rapat Koordinasi dan Konsultasi SKPD				71 Laporan	262.545.000	- Kab. Mamuju, Semua Kecamatan, Semua Kel/Desa	DANA TRANSFER UMUM-DANA ALOKASI UMUM	-	5. Pengembangan tata kelola pemerintahan yang terbuka dan responsive	-	308.232.980	INSPEKTORAT DAERAH	
	6	01	01	2.06	0011	Dukungan Pelaksanaan Sistem Pemerintahan Berbasis Elektronik pada SKPD	Jumlah Dokumen Dukungan Pelaksanaan Sistem Pemerintahan Berbasis Elektronik pada SKPD				6 Dokumen	1.880.000	- Kab. Mamuju, Semua Kecamatan, Semua Kel/Desa	DANA TRANSFER UMUM-DANA ALOKASI UMUM	-	5. Pengembangan tata kelola pemerintahan yang terbuka dan responsive	-	2.670.800	INSPEKTORAT DAERAH	
	6	01	01	2.07		Pengadaan Barang Milik Daerah Penunjang Urusan Pemerintah Daerah	Presentase dokumen administrasi pengadaan barang milik daerah	-			100 Persen	60.380.000			-	5. Pengembangan tata kelola pemerintahan yang terbuka dan responsive	-	41.580.000		
	6	01	01	2.07	0006	Pengadaan Peralatan dan Mesin Lainnya	Jumlah Unit Peralatan dan Mesin Lainnya yang Disediakan				7 Unit	60.380.000	- Kab. Mamuju, Semua Kecamatan, Semua Kel/Desa	DANA TRANSFER UMUM-DANA ALOKASI UMUM	-	5. Pengembangan tata kelola pemerintahan yang terbuka dan responsive	-	41.580.000	INSPEKTORAT DAERAH	
	6	01	01	2.08		Penyediaan Jasa Penunjang Urusan Pemerintahan Daerah	Presentase dokumen administrasi pengadaan barang milik daerah	-			100 Persen	28.206.000			-	5. Pengembangan tata kelola pemerintahan yang terbuka dan responsive	-	22.000.000		
	6	01	01	2.08	0002	Penyediaan Jasa Komunikasi, Sumber Daya Air dan Listrik	Jumlah Laporan Penyediaan Jasa Komunikasi, Sumber Daya Air dan Listrik yang Disediakan				3 Laporan	28.206.000	- Kab. Mamuju, Semua Kecamatan, Semua Kel/Desa	DANA TRANSFER UMUM-DANA ALOKASI UMUM	-	5. Pengembangan tata kelola pemerintahan yang terbuka dan responsive	-	22.000.000	INSPEKTORAT DAERAH	
	6	01	01	2.09		Pemeliharaan Barang Milik Daerah Penunjang Urusan Pemerintahan Daerah	Presentase barang milik daerah penunjang urusan pemerintah daerah yang terpelihara	-			100 Persen	81.684.000			-	5. Pengembangan tata kelola pemerintahan yang terbuka dan responsive	-	77.275.000		
	6	01	01	2.09	0001	Penyediaan Jasa Pemeliharaan, Biaya Pemeliharaan, dan Pajak Kendaraan Perorangan Dinas atau Kendaraan Dinas Jabatan	Jumlah Kendaraan Perorangan Dinas atau Kendaraan Dinas Jabatan yang Dipelihara dan dibayarkan Pajaknya				15 Unit	75.084.000	- Kab. Mamuju, Semua Kecamatan, Semua Kel/Desa	DANA TRANSFER UMUM-DANA ALOKASI UMUM	-	5. Pengembangan tata kelola pemerintahan yang terbuka dan responsive	-	72.875.000	INSPEKTORAT DAERAH	
	6	01	01	2.09	0006	Pemeliharaan Peralatan dan Mesin Lainnya	Jumlah Peralatan dan Mesin Lainnya yang Dipelihara				2 Unit	6.600.000	- Kab. Mamuju, Semua Kecamatan, Semua Kel/Desa	DANA TRANSFER UMUM-DANA ALOKASI UMUM	-	5. Pengembangan tata kelola pemerintahan yang terbuka dan responsive	-	4.400.000	INSPEKTORAT DAERAH	
	6	-				-						1.673.712.000						1.871.351.900		
167	6	-	02			PROGRAM PENYELENGGARAAN PENGAWASAN	Presentase Audit dengan Tujuan tertentu Presentase OPD Yang menerapkan SPIP Presentase tindak lanjut temuan hasil pemeriksaan	-			100 Persen 100 Persen 90 Persen	1.332.364.000						-	1.487.205.500	

No	Kode					Urusan / Bidang Urusan / Program / Kegiatan / Sub Kegiatan	Indikator Program / Kegiatan / Sub Kegiatan	Target Akhir Periode Renstra OPD	Realisasi Capaian RENJA OPD Tahun 2022	Prakiraan Capaian Target RENJA OPD Tahun 2023	Capaian Kinerja Dan Kerangka Pendanaan					Kelompok Sasaran	Prakiraan Maju Rencana Tahun 2023		Perangkat Daerah Penanggung Jawab	
											Target 2024	Pagu Indikatif (Rp)	Lokasi	Sumber Dana	Prioritas		Target	Pagu Indikatif (Rp)		
															Nasional					Daerah
1	2	3	4	5	6	7	8	9	10	11	12	13	14	15	16	17				
	6	-	02	2.01		Penyelenggaraan Pengawasan Internal	Presentase Obyek Pengawasan yang diawasi Presentase Rekomendasi Temua Yang Ditindaklanjuti	-			100 Persen 85 Persen	881.440.000			-	5. Pengembangan tata kelola pemerintahan yang terbuka dan responsive	-	-	1.025.068.000	
	6	-	02	2.01	0001	Pengawasan Kinerja Pemerintah Daerah														
						Jumlah Laporan Hasil Pengawasan Kinerja Pemerintah Daerah				6 Laporan	112.974.000	- Kab. Mamuju, Semua Kecamatan, Semua Kel/Desa	DANA TRANSFER UMUM-DANA ALOKASI UMUM	-	5. Pengembangan tata kelola pemerintahan yang terbuka dan responsive	-		132.730.400	INSPEKTORAT DAERAH	
	6	-	02	2.01	0002	Pengawasan Keuangan Pemerintah Daerah														
						Jumlah Laporan Hasil Pengawasan Keuangan Pemerintah Daerah				2 Laporan	198.634.000	- Kab. Mamuju, Semua Kecamatan, Semua Kel/Desa	DANA TRANSFER UMUM-DANA ALOKASI UMUM	-	MEWUJUDKAN PEMERINTAHAN YANG BAIK, BERSIH DAN BERWIBAWA 5. Pengembangan tata kelola pemerintahan yang terbuka dan responsive	-		223.018.400	INSPEKTORAT DAERAH	
	6	-	02	2.01	0003	Reviu Laporan Kinerja														
						Jumlah Laporan Hasil Reviu Laporan Kinerja				5 Laporan	71.114.000	- Kab. Mamuju, Semua Kecamatan, Semua Kel/Desa	DANA TRANSFER UMUM-DANA ALOKASI UMUM	-	MEWUJUDKAN PEMERINTAHAN YANG BAIK, BERSIH DAN BERWIBAWA 5. Pengembangan tata kelola pemerintahan yang terbuka dan responsive	-		91.326.400	INSPEKTORAT DAERAH	
	6	-	02	2.01	0004	Reviu Laporan Keuangan														
						Jumlah Laporan Hasil Reviu Laporan Keuangan				8 Laporan	173.514.000	- Kab. Mamuju, Semua Kecamatan, Semua Kel/Desa	DANA TRANSFER UMUM-DANA ALOKASI UMUM	-	MEWUJUDKAN PEMERINTAHAN YANG BAIK, BERSIH DAN BERWIBAWA 5. Pengembangan tata kelola pemerintahan yang terbuka dan responsive	-		218.647.000	INSPEKTORAT DAERAH	
	6	-	02	2.01	0005	Pengawasan Desa														
						Jumlah Laporan Hasil Pengawasan Desa				25 Laporan	289.164.000	- Kab. Mamuju, Semua Kecamatan, Semua Kel/Desa	DANA TRANSFER UMUM-DANA ALOKASI UMUM	-	MEWUJUDKAN PEMERINTAHAN YANG BAIK, BERSIH DAN BERWIBAWA 5. Pengembangan tata kelola pemerintahan yang terbuka dan responsive	-		335.134.800	INSPEKTORAT DAERAH	
	6	-	02	2.01	0007	Monitoring dan Evaluasi Tindak Lanjut Hasil Pemeriksaan BPK RI dan Tindak Lanjut Hasil Pemeriksaan APIP														
						Jumlah Dokumen Hasil Monitoring dan Evaluasi Tindak Lanjut Hasil Pemeriksaan BPK RI dan Tindak Lanjut Hasil Pemeriksaan APIP				82 Dokumen	36.040.000	- Kab. Mamuju, Semua Kecamatan, Semua Kel/Desa	DANA TRANSFER UMUM-DANA ALOKASI UMUM	-	MEWUJUDKAN PEMERINTAHAN YANG BAIK, BERSIH DAN BERWIBAWA 5. Pengembangan tata kelola	-		24.211.000	INSPEKTORAT DAERAH	

No	Kode					Urusan / Bidang Urusan / Program / Kegiatan / Sub Kegiatan	Indikator Program / Kegiatan / Sub Kegiatan	Target Akhir Periode Renstra OPD	Realisasi Capaian RENJA OPD Tahun 2022	Prakiraan Capaian Target RENJA OPD Tahun 2023	Capaian Kinerja Dan Kerangka Pendanaan					Kelompok Sasaran	Prakiraan Maju Rencana Tahun 2023		Perangkat Daerah Penanggung Jawab		
											Target 2024	Pagu Indikatif (Rp)	Lokasi	Sumber Dana	Prioritas		Target	Pagu Indikatif (Rp)			
															Nasional					Daerah	
1	2					3	4	5	6	7	8	9	10	11	12	13	14	15	16	17	
															pemerintahan yang terbuka dan responsive						
	6	-	02	2.02		Penyelenggaraan Pengawasan dengan Tujuan Tertentu	Presentase Penanganan Pengaduan Masyarakat yang diawasi	-			100 Persen	450.924.000			-	MEWUJUDKAN PEMERINTAHAN YANG BAIK, BERSIH DAN BERWIBAWA 5. Pengembangan tata kelola pemerintahan yang terbuka dan responsive	-	-	462.137.500		
	6	-	02	2.02	0001	Penanganan Penyelesaian Kerugian Negara/Daerah															
							Jumlah Laporan Penyelesaian Kerugian Negara/Daerah yang Ditangani				8 Laporan	29.630.000	- Kab. Mamuju, Semua Kecamatan, Semua Kel/Desa	DANA TRANSFER UMUM-DANA ALOKASI UMUM	-	MEWUJUDKAN PEMERINTAHAN YANG BAIK, BERSIH DAN BERWIBAWA 5. Pengembangan tata kelola pemerintahan yang terbuka dan responsive	-		31.999.000	INSPEKTORAT DAERAH	
	6	-	02	2.02	0002	Pengawasan dengan Tujuan Tertentu															
							Jumlah Laporan Hasil Pengawasan Dengan Tujuan Tertentu				15 Laporan	421.294.000	- Kab. Mamuju, Semua Kecamatan, Semua Kel/Desa	DANA TRANSFER UMUM-DANA ALOKASI UMUM	-	MEWUJUDKAN PEMERINTAHAN YANG BAIK, BERSIH DAN BERWIBAWA 5. Pengembangan tata kelola pemerintahan yang terbuka dan responsive	-		430.138.500	INSPEKTORAT DAERAH	
168	6	-	03			PROGRAM PERUMUSAN KEBIJAKAN, PENDAMPINGAN DAN ASISTENSI	Presentase Zona Integritas, Presentase PMPRB OPD dan Asistensi Desa, Presentase Pejabat/ASN yang melaporkan LHKPN/LHKS	-			100 Persen	341.348.000								384.146.400	
	6	-	03	2.02		Pendampingan dan Asistensi	Presentase Zona Integritas, Presentase PMPRB OPD dan Asistensi Desa, PresentasePejabat/ASN yang melaporkan LHKPN/LHKS	-			100 Persen	341.348.000			-	MEWUJUDKAN PEMERINTAHAN YANG BAIK, BERSIH DAN BERWIBAWA 5. Pengembangan tata kelola pemerintahan yang terbuka dan responsive	-	-	384.146.400		
	6	-	03	2.02	0001	Pendampingan dan Asistensi Urusan Pemerintahan Daerah															
							Jumlah Perangkat Daerah yang Dilakukan Pendampingan dan Asistensi Urusan Pemerintahan Daerah				88 perangkat daerah	27.830.000	- Kab. Mamuju, Semua Kecamatan, Semua Kel/Desa	DANA TRANSFER UMUM-DANA ALOKASI UMUM	-	MEWUJUDKAN PEMERINTAHAN YANG BAIK, BERSIH DAN BERWIBAWA 5. Pengembangan tata kelola pemerintahan yang terbuka dan responsive	-		30.789.000	INSPEKTORAT DAERAH	
	6	-	03	2.02	0002	Pendampingan, Asistensi, Verifikasi, dan Penilaian Reformasi Birokrasi															

No	Kode					Urusan / Bidang Urusan / Program / Kegiatan / Sub Kegiatan	Indikator Program / Kegiatan / Sub Kegiatan	Target Akhir Periode Renstra OPD	Realisasi Capaian RENJA OPD Tahun 2022	Prakiraan Capaian Target RENJA OPD Tahun 2023	Capaian Kinerja Dan Kerangka Pendanaan					Kelompok Sasaran	Prakiraan Maju Rencana Tahun 2023		Perangkat Daerah Penanggung Jawab	
											Target 2024	Pagu Indikatif (Rp)	Lokasi	Sumber Dana	Prioritas		Target	Pagu Indikatif (Rp)		
															Nasional					Daerah
1	2	3	4	5	6	7	8	9	10	11	12	13	14	15	16	17				
						Jumlah Perangkat Daerah yang Dilakukan Pendampingan, Asistensi, Verifikasi, dan Penilaian Reformasi Birokrasi					33 perangkat daerah	40.630.000	- Kab. Mamuju, Semua Kecamatan, Semua Kel/Desa	DANA TRANSFER UMUM-DANA ALOKASI UMUM	-	MEWUJUDKAN PEMERINTAHAN YANG BAIK, BERSIH DAN BERWIBAWA 5. Pengembangan tata kelola pemerintahan yang terbuka dan responsive	-	60.082.000	INSPEKTORAT DAERAH	
6	-	03	2.02	0003	Koordinasi, Monitoring dan Evaluasi serta Verifikasi Pencegahan dan Pemberantasan Korupsi						16 Kegiatan	152.998.000	- Kab. Mamuju, Semua Kecamatan, Semua Kel/Desa	DANA TRANSFER UMUM-DANA ALOKASI UMUM	-	MEWUJUDKAN PEMERINTAHAN YANG BAIK, BERSIH DAN BERWIBAWA 5. Pengembangan tata kelola pemerintahan yang terbuka dan responsive	-	173.177.400	INSPEKTORAT DAERAH	
6	-	03	2.02	0004	Pendampingan, Asistensi dan Verifikasi Penegakan Integritas						33 perangkat daerah	119.890.000	- Kab. Mamuju, Semua Kecamatan, Semua Kel/Desa	DANA TRANSFER UMUM-DANA ALOKASI UMUM	-	MEWUJUDKAN PEMERINTAHAN YANG BAIK, BERSIH DAN BERWIBAWA 5. Pengembangan tata kelola pemerintahan yang terbuka dan responsive	-	120.098.000	INSPEKTORAT DAERAH	
					KANTOR KECAMATAN MAMUJU							8.881.802.062						9.084.536.216		
					UNSUR KEWILAYAHAN							8.640.474.862							8.822.789.896	
					KECAMATAN							8.640.474.862							8.822.789.896	
169	7	01	01		PROGRAM PENUNJANG URUSAN PEMERINTAHAN DAERAH KABUPATEN/KOTA	Indeks Kualitas Penunjang Urusan Pemerintahan Daerah	-				100 Persen	6.349.995.677							6.253.885.713	
					Perencanaan, Penganggaran, dan Evaluasi Kinerja Perangkat Daerah	Persentase kesesuaian Perencanaan Capaian Kinerja PD Daerah	-				100	77.589.460			-	5. Pengembangan tata kelola pemerintahan yang terbuka dan responsive	Masyarakat Kecamatan Mamuju	-	89.181.674	
					Penyusunan Dokumen Perencanaan Perangkat Daerah						2 Dokumen	2.961.200	- Kab. Mamuju, Mamuju, Semua Kel/Desa	DANA TRANSFER UMUM-DANA ALOKASI UMUM	-	5. Pengembangan tata kelola pemerintahan yang terbuka dan responsive	Masyarakat Kecamatan Mamuju		3.257.352	KANTOR KECAMATAN MAMUJU
					Koordinasi dan Penyusunan Dokumen RKA-SKPD						1 Dokumen	27.161.340	- Kab. Mamuju, Mamuju, Semua Kel/Desa	DANA TRANSFER UMUM-DANA ALOKASI UMUM	-	5. Pengembangan tata kelola pemerintahan yang terbuka dan responsive	Masyarakat Kecamatan Mamuju		30.615.342	KANTOR KECAMATAN MAMUJU
					Jumlah Dokumen Perubahan RKA-SKPD dan Laporan Hasil Koordinasi Penyusunan Dokumen Perubahan RKA-SKPD						1 Dokumen	25.413.200	- Kab. Mamuju, Mamuju, Semua Kel/Desa	DANA TRANSFER UMUM-DANA ALOKASI UMUM	-	5. Pengembangan tata kelola pemerintahan yang terbuka dan responsive	Masyarakat Kecamatan Mamuju		28.702.280	KANTOR KECAMATAN MAMUJU
					Koordinasi dan Penyusunan DPA-SKPD															

No	Kode					Urusan / Bidang Urusan / Program / Kegiatan / Sub Kegiatan	Indikator Program / Kegiatan / Sub Kegiatan	Target Akhir Periode Renstra OPD	Realisasi Capaian RENJA OPD Tahun 2022	Prakiraan Capaian Target RENJA OPD Tahun 2023	Capaian Kinerja Dan Kerangka Pendanaan					Kelompok Sasaran	Prakiraan Maju Rencana Tahun 2023		Perangkat Daerah Penanggung Jawab		
											Target 2024	Pagu Indikatif (Rp)	Lokasi	Sumber Dana	Prioritas		Target	Pagu Indikatif (Rp)			
															Nasional					Daerah	
1	2	3	4	5	6	7	8	9	10	11	12	13	14	15	16	17					
						Jumlah Dokumen DPA-SKPD dan Laporan Hasil Koordinasi Penyusunan Dokumen DPA-SKPD					1 Dokumen	10.608.200	- Kab. Mamuju, Mamuju, Semua Kel/Desa	DANA TRANSFER UMUM-DANA ALOKASI UMUM	-	5. Pengembangan tata kelola pemerintahan yang terbuka dan responsive	Masyarakat Kecamatan Mamuju		12.287.220	KANTOR KECAMATAN MAMUJU	
	7	01	01	2.01	0005	Koordinasi dan Penyusunan Perubahan DPA- SKPD					1 Dokumen	7.765.840	- Kab. Mamuju, Mamuju, Semua Kel/Desa	DANA TRANSFER UMUM-DANA ALOKASI UMUM	-	5. Pengembangan tata kelola pemerintahan yang terbuka dan responsive	Masyarakat Kecamatan Mamuju		10.126.280	KANTOR KECAMATAN MAMUJU	
	7	01	01	2.01	0006	Koordinasi dan Penyusunan Laporan Capaian Kinerja dan Ikhtisar Realisasi Kinerja SKPD					4 Laporan	3.679.680	- Kab. Mamuju, Mamuju, Semua Kel/Desa	DANA TRANSFER UMUM-DANA ALOKASI UMUM	-	5. Pengembangan tata kelola pemerintahan yang terbuka dan responsive	Masyarakat Kecamatan Mamuju		4.193.200	KANTOR KECAMATAN MAMUJU	
	7	01	01	2.02		Administrasi Keuangan Perangkat Daerah	Persentase Pemenuhan Pelayanan Keuangan	-			100 PERSEN	5.561.107.000			-	5. Pengembangan tata kelola pemerintahan yang terbuka dan responsive	Masyarakat Kecamatan Mamuju	-	5.565.026.914		
	7	01	01	2.02	0001	Penyediaan Gaji dan Tunjangan ASN					12/78 Orang/bulan	5.543.556.710	- Kab. Mamuju, Semua Kecamatan, Semua Kel/Desa	DANA TRANSFER UMUM-DANA ALOKASI UMUM	-	5. Pengembangan tata kelola pemerintahan yang terbuka dan responsive	Masyarakat Kecamatan Mamuju		5.543.556.710	KANTOR KECAMATAN MAMUJU	
	7	01	01	2.02	0005	Koordinasi dan Penyusunan Laporan Keuangan Akhir Tahun SKPD					1 Laporan	1.496.160	- Kab. Mamuju, Mamuju, Semua Kel/Desa	DANA TRANSFER UMUM-DANA ALOKASI UMUM	-	5. Pengembangan tata kelola pemerintahan yang terbuka dan responsive	Masyarakat Kecamatan Mamuju		1.645.776	KANTOR KECAMATAN MAMUJU	
	7	01	01	2.02	0007	Koordinasi dan Penyusunan Laporan Keuangan Bulanan/ Triwulanan/ Semesteran SKPD					2 Laporan	16.054.130	- Kab. Mamuju, Mamuju, Semua Kel/Desa	DANA TRANSFER UMUM-DANA ALOKASI UMUM	-	5. Pengembangan tata kelola pemerintahan yang terbuka dan responsive	Masyarakat Kecamatan Mamuju		19.824.428	KANTOR KECAMATAN MAMUJU	
	7	01	01	2.05		Administrasi Kepegawaian Perangkat Daerah	Persentase Administrasi Kepegawaian Perangkat Daerah	-			100 PERSEN	37.635.500			-	5. Pengembangan tata kelola pemerintahan yang terbuka dan responsive	Masyarakat Kecamatan Mamuju	-	13.192.858		
	7	01	01	2.05	0002	Pengadaan Pakaian Dinas beserta Atribut Kelengkapannya					20 Paket	29.750.000	- Kab. Mamuju, Mamuju, Semua Kel/Desa	DANA TRANSFER UMUM-DANA ALOKASI UMUM	-	5. Pengembangan tata kelola pemerintahan yang terbuka dan responsive	Masyarakat Kecamatan Mamuju		7.700.000	KANTOR KECAMATAN MAMUJU	
	7	01	01	2.05	0003	Pendataan dan Pengolahan Administrasi Kepegawaian					1 Dokumen	6.122.500	- Kab. Mamuju, Mamuju, Semua Kel/Desa	DANA TRANSFER UMUM-DANA ALOKASI UMUM	-	5. Pengembangan tata kelola pemerintahan yang terbuka dan responsive	Masyarakat Kecamatan Mamuju		3.553.858	KANTOR KECAMATAN MAMUJU	
	7	01	01	2.05	0004	Koordinasi dan Pelaksanaan Sistem Informasi Kepegawaian															

No	Kode					Urusan / Bidang Urusan / Program / Kegiatan / Sub Kegiatan	Indikator Program / Kegiatan / Sub Kegiatan	Target Akhir Periode Renstra OPD	Realisasi Capaian RENJA OPD Tahun 2022	Prakiraan Capaian Target RENJA OPD Tahun 2023	Capaian Kinerja Dan Kerangka Pendanaan					Kelompok Sasaran	Prakiraan Maju Rencana Tahun 2023		Perangkat Daerah Penanggung Jawab			
											Target 2024	Pagu Indikatif (Rp)	Lokasi	Sumber Dana	Prioritas		Target	Pagu Indikatif (Rp)				
															Nasional					Daerah		
1	2	3	4	5	6	7	8	9	10	11	12	13	14	15	16	17						
						Jumlah Dokumen Hasil Koordinasi dan Pelaksanaan Sistem Informasi Kepegawaian					1 Dokumen	1.763.000	- Kab. Mamuju, Mamuju, Semua Kel/Desa	DANA TRANSFER UMUM-DANA ALOKASI UMUM	-	5. Pengembangan tata kelola pemerintahan yang terbuka dan responsive	Masyarakat Kecamatan Mamuju		1.939.000	KANTOR KECAMATAN MAMUJU		
7	01	01	2.06		Administrasi Umum Perangkat Daerah	Persentase Ketercapaian pelayanan Umum	-				100 PERSEN	141.742.360			-	5. Pengembangan tata kelola pemerintahan yang terbuka dan responsive	Masyarakat Kecamatan Mamuju	-	201.707.898			
7	01	01	2.06	0001	Penyediaan Komponen Instalasi Listrik/Penerangan Bangunan Kantor																	
						Jumlah Paket Komponen Instalasi Listrik/Penerangan Bangunan Kantor yang Disediakan					2 Paket	15.000.000	- Kab. Mamuju, Mamuju, Semua Kel/Desa	DANA TRANSFER UMUM-DANA ALOKASI UMUM	-	5. Pengembangan tata kelola pemerintahan yang terbuka dan responsive	Masyarakat Kecamatan Mamuju		16.500.000	KANTOR KECAMATAN MAMUJU		
7	01	01	2.06	0003	Penyediaan Peralatan Rumah Tangga																	
						Jumlah Paket Peralatan Rumah Tangga yang Disediakan					14 Paket	6.908.000	- Kab. Mamuju, Papalang, Semua Kel/Desa	DANA TRANSFER UMUM-DANA ALOKASI UMUM	-	5. Pengembangan tata kelola pemerintahan yang terbuka dan responsive	Masyarakat Kecamatan Mamuju		7.913.400	KANTOR KECAMATAN MAMUJU		
7	01	01	2.06	0005	Penyediaan Barang Cetak dan Penggandaan																	
						Jumlah Paket Barang Cetak dan Penggandaan yang Disediakan					4 Paket	14.502.360	- Kab. Mamuju, Semua Kecamatan, Semua Kel/Desa	DANA TRANSFER UMUM-DANA ALOKASI UMUM	-	5. Pengembangan tata kelola pemerintahan yang terbuka dan responsive	Masyarakat Kecamatan Mamuju		16.610.748	KANTOR KECAMATAN MAMUJU		
7	01	01	2.06	0008	Fasilitasi Kunjungan Tamu																	
						Jumlah Laporan Fasilitasi Kunjungan Tamu					3 Laporan	37.344.000	- Kab. Mamuju, Mamuju, Semua Kel/Desa	DANA TRANSFER UMUM-DANA ALOKASI UMUM	-	5. Pengembangan tata kelola pemerintahan yang terbuka dan responsive	Masyarakat Kecamatan Mamuju		35.580.200	KANTOR KECAMATAN MAMUJU		
7	01	01	2.06	0009	Penyelenggaraan Rapat Koordinasi dan Konsultasi SKPD																	
						Jumlah Laporan Penyelenggaraan Rapat Koordinasi dan Konsultasi SKPD					2 Laporan	67.988.000	- Kab. Mamuju, Mamuju, Semua Kel/Desa	DANA TRANSFER UMUM-DANA ALOKASI UMUM	-	5. Pengembangan tata kelola pemerintahan yang terbuka dan responsive	Masyarakat Kecamatan Mamuju		125.103.550	KANTOR KECAMATAN MAMUJU		
7	01	01	2.07		Pengadaan Barang Milik Daerah Penunjang Urusan Pemerintah Daerah	persentase ketercakupannya pengadaan sarana dan prasarana aparatur	-				100 PERSEN	192.136.235			-	5. Pengembangan tata kelola pemerintahan yang terbuka dan responsive	Masyarakat Kecamatan Mamuju	-	87.321.212			
7	01	01	2.07	0005	Pengadaan Mebel																	
						Jumlah Paket Mebel yang Disediakan					2 Unit	15.000.000	- Kab. Mamuju, Mamuju, Semua Kel/Desa	DANA TRANSFER UMUM-DANA ALOKASI UMUM	-	5. Pengembangan tata kelola pemerintahan yang terbuka dan responsive	Masyarakat Kecamatan Mamuju		30.551.840	KANTOR KECAMATAN MAMUJU		
7	01	01	2.07	0006	Pengadaan Peralatan dan Mesin Lainnya																	
						Jumlah Unit Peralatan dan Mesin Lainnya yang Disediakan					2 Unit	102.600.000	- Kab. Mamuju, Mamuju, Semua Kel/Desa	DANA TRANSFER UMUM-DANA ALOKASI UMUM	-	5. Pengembangan tata kelola pemerintahan yang terbuka dan responsive	Masyarakat Kecamatan Mamuju		123.772	KANTOR KECAMATAN MAMUJU		
7	01	01	2.07	0011	Pengadaan Sarana dan Prasarana Pendukung Gedung Kantor atau Bangunan Lainnya																	
						Jumlah Unit Sarana dan Prasarana Pendukung Gedung Kantor atau Bangunan Lainnya yang Disediakan					2 Unit	74.536.235	- Kab. Mamuju, Mamuju, Semua Kel/Desa	DANA TRANSFER UMUM-DANA	-	5. Pengembangan tata kelola pemerintahan yang	Masyarakat Kecamatan Mamuju		56.645.600	KANTOR KECAMATAN MAMUJU		

No	Kode					Urusan / Bidang Urusan / Program / Kegiatan / Sub Kegiatan	Indikator Program / Kegiatan / Sub Kegiatan	Target Akhir Periode Renstra OPD	Realisasi Capaian RENJA OPD Tahun 2022	Prakiraan Capaian Target RENJA OPD Tahun 2023	Capaian Kinerja Dan Kerangka Pendanaan					Kelompok Sasaran	Prakiraan Maju Rencana Tahun 2023		Perangkat Daerah Penanggung Jawab		
											Target 2024	Pagu Indikatif (Rp)	Lokasi	Sumber Dana	Prioritas		Target	Pagu Indikatif (Rp)			
															Nasional					Daerah	
1	2	3	4	5	6	7	8	9	10	11	12	13	14	15	16	17					
										ALOKASI UMUM		terbuka dan responsive									
7	01	01	2.08		Penyediaan Jasa Penunjang Urusan Pemerintahan Daerah	Persentase Penyediaan Jasa Penunjang Urusan Pemerintahan Daerah	-				100 PERSEN	270.274.172				5. Pengembangan tata kelola pemerintahan yang terbuka dan responsive	Masyarakat Kecamatan Mamuju	-	194.135.737		
7	01	01	2.08	0002	Penyediaan Jasa Komunikasi, Sumber Daya Air dan Listrik																
						Jumlah Laporan Penyediaan Jasa Komunikasi, Sumber Daya Air dan Listrik yang Disediakan					3 Laporan	83.509.972	- Kab. Mamuju, Mamuju, Semua Kel/Desa	DANA TRANSFER UMUM-DANA ALOKASI UMUM	-	5. Pengembangan tata kelola pemerintahan yang terbuka dan responsive	Masyarakat Kecamatan Mamuju		91.704.087	KANTOR KECAMATAN MAMUJU	
7	01	01	2.08	0003	Penyediaan Jasa Peralatan dan Perlengkapan Kantor																
						Jumlah Laporan Penyediaan Jasa Peralatan dan Perlengkapan Kantor yang Disediakan					1 Laporan	306.000	- Kab. Mamuju, Mamuju, Semua Kel/Desa	DANA TRANSFER UMUM-DANA ALOKASI UMUM	-	5. Pengembangan tata kelola pemerintahan yang terbuka dan responsive	Masyarakat Kecamatan Mamuju		306.000	KANTOR KECAMATAN MAMUJU	
7	01	01	2.08	0004	Penyediaan Jasa Pelayanan Umum Kantor																
						Jumlah Laporan Penyediaan Jasa Pelayanan Umum Kantor yang Disediakan					1 Laporan	186.458.200	- Kab. Mamuju, Semua Kecamatan, Semua Kel/Desa - Kab. Mamuju, Mamuju, Semua Kel/Desa	DANA TRANSFER UMUM-DANA ALOKASI UMUM	-	5. Pengembangan tata kelola pemerintahan yang terbuka dan responsive	Masyarakat Kecamatan Mamuju		102.125.650	KANTOR KECAMATAN MAMUJU	
7	01	01	2.09		Pemeliharaan Barang Milik Daerah Penunjang Urusan Pemerintahan Daerah	Persentase Pemeliharaan Barang Milik Daerah Penunjang Urusan Pemerintahan Daerah	-				100 PERSEN	69.510.950				5. Pengembangan tata kelola pemerintahan yang terbuka dan responsive	Masyarakat Kecamatan Mamuju	-	103.319.420		
7	01	01	2.09	0002	Penyediaan Jasa Pemeliharaan, Biaya Pemeliharaan, Pajak dan Perizinan Kendaraan Dinas Operasional atau Lapangan																
						Jumlah Kendaraan Dinas Operasional atau Lapangan yang Dipelihara dan dibayarkan Pajak dan Perizinannya					2 Unit	39.910.950	- Kab. Mamuju, Mamuju, Semua Kel/Desa	DANA TRANSFER UMUM-DANA ALOKASI UMUM	-	5. Pengembangan tata kelola pemerintahan yang terbuka dan responsive	Masyarakat Kecamatan Mamuju		44.646.800	KANTOR KECAMATAN MAMUJU	
7	01	01	2.09	0006	Pemeliharaan Peralatan dan Mesin Lainnya																
						Jumlah Peralatan dan Mesin Lainnya yang Dipelihara					3 Unit	17.600.000	- Kab. Mamuju, Mamuju, Semua Kel/Desa	DANA TRANSFER UMUM-DANA ALOKASI UMUM	-	5. Pengembangan tata kelola pemerintahan yang terbuka dan responsive	Masyarakat Kecamatan Mamuju		21.450.000	KANTOR KECAMATAN MAMUJU	
7	01	01	2.09	0011	Pemeliharaan/Rehabilitasi Sarana dan Prasarana Pendukung Gedung Kantor atau Bangunan Lainnya																
						Jumlah Sarana dan Prasarana Pendukung Gedung Kantor atau Bangunan Lainnya yang Dipelihara/Direhabilitasi					2 Unit	12.000.000	- Kab. Mamuju, Mamuju, Semua Kel/Desa	DANA TRANSFER UMUM-DANA ALOKASI UMUM	-	5. Pengembangan tata kelola pemerintahan yang terbuka dan responsive	Masyarakat Kecamatan Mamuju		37.222.620	KANTOR KECAMATAN MAMUJU	
170	7	01	02		PROGRAM PENYELENGGARAAN PEMERINTAHAN DAN PELAYANAN PUBLIK	Persentase Penyelenggaraan Pemerintahan dan Pelayanan Publik	-				100 Persen	84.489.405							-	99.236.759	
7	01	02	2.01		Koordinasi Penyelenggaraan Kegiatan Pemerintahan di Tingkat Kecamatan	Persentase Koordinasi Penyelenggaraan Kegiatan Pemerintahan di Tingkat Kecamatan	-				100 Persen	34.513.800				5. Pengembangan tata kelola pemerintahan yang terbuka dan responsive	Masyarakat Kecamatan Mamuju	-	37.964.300		

No	Kode					Urusan / Bidang Urusan / Program / Kegiatan / Sub Kegiatan	Indikator Program / Kegiatan / Sub Kegiatan	Target Akhir Periode Renstra OPD	Realisasi Capaian RENJA OPD Tahun 2022	Prakiraan Capaian Target RENJA OPD Tahun 2023	Capaian Kinerja Dan Kerangka Pendanaan					Kelompok Sasaran	Prakiraan Maju Rencana Tahun 2023		Perangkat Daerah Penanggung Jawab	
											Target 2024	Pagu Indikatif (Rp)	Lokasi	Sumber Dana	Prioritas		Target	Pagu Indikatif (Rp)		
															Nasional					Daerah
1	2	3	4	5	6	7	8	9	10	11	12	13	14	15	16	17				
	7	01	02	2.01	0001	Koordinasi/Sinergi Perencanaan dan Pelaksanaan Kegiatan Pemerintahan dengan Perangkat Daerah dan Instansi Vertikal Terkait														
						Jumlah Laporan Koordinasi/Sinergi Perencanaan dan Pelaksanaan Kegiatan Pemerintahan dengan Perangkat Daerah dan Instansi Vertikal Terkait					1 Laporan	34.513.800	- Kab. Mamuju, Mamuju, Semua Kel/Desa	DANA TRANSFER UMUM-DANA ALOKASI UMUM	-	5. Pengembangan tata kelola pemerintahan yang terbuka dan responsive	Masyarakat Kecamatan Mamuju		37.964.300	KANTOR KECAMATAN MAMUJU
	7	01	02	2.02		Penyelenggaraan Urusan Pemerintahan yang Tidak Dilaksanakan oleh Unit Kerja Perangkat Daerah yang Ada di Kecamatan	Persentase Penyelenggaraan Urusan Pemerintahan yang tidak dilaksanakan oleh unit kerja Perangkat Daerah yang ada di kecamatan	-			100 PERSEN	14.427.620			-	5. Pengembangan tata kelola pemerintahan yang terbuka dan responsive	Masyarakat Kecamatan Mamuju	-	15.763.550	
	7	01	02	2.02	0002	Fasilitasi Percepatan Pencapaian Standar Pelayanan Minimal di Wilayah Kecamatan														
						Jumlah Laporan Fasilitasi Percepatan Pencapaian Standar Pelayanan Minimal di Wilayah Kecamatan					6 Laporan	2.475.500	- Kab. Mamuju, Mamuju, Semua Kel/Desa	DANA TRANSFER UMUM-DANA ALOKASI UMUM	-	5. Pengembangan tata kelola pemerintahan yang terbuka dan responsive	Masyarakat Kecamatan Mamuju		2.706.550	KANTOR KECAMATAN MAMUJU
	7	01	02	2.02	0003	Peningkatan Efektifitas Pelaksanaan Pelayanan kepada Masyarakat di Wilayah Kecamatan														
						Jumlah Laporan Peningkatan Efektifitas Pelaksanaan Pelayanan kepada Masyarakat di Wilayah Kecamatan					3 Laporan	11.952.120	- Kab. Mamuju, Mamuju, Semua Kel/Desa	DANA TRANSFER UMUM-DANA ALOKASI UMUM	-	5. Pengembangan tata kelola pemerintahan yang terbuka dan responsive	Masyarakat Kecamatan Mamuju		13.057.000	KANTOR KECAMATAN MAMUJU
	7	01	02	2.04		Pelaksanaan Urusan Pemerintahan yang Dilimpahkan kepada Camat	Persentase Pelaksanaan urusan Pemerintahan yang dilimpahkan Kepada Camat	-			100 PERSEN	35.547.985			-	5. Pengembangan tata kelola pemerintahan yang terbuka dan responsive	Masyarakat Kecamatan Mamuju	-	45.508.909	
	7	01	02	2.04	0002	Pelaksanaan Urusan Pemerintahan yang terkait dengan Nonperizinan														
						Jumlah Laporan Pelaksanaan Nonperizinan pada Urusan Pemerintahan					15 Laporan	30.639.965	- Kab. Mamuju, Mamuju, Semua Kel/Desa	DANA TRANSFER UMUM-DANA ALOKASI UMUM	-	5. Pengembangan tata kelola pemerintahan yang terbuka dan responsive	Masyarakat Kecamatan Mamuju		36.919.498	KANTOR KECAMATAN MAMUJU
	7	01	02	2.04	0003	Pelaksanaan Urusan Pemerintahan yang Terkait dengan Kewenangan Lain yang Dilimpahkan														
						Jumlah Laporan Pelaksanaan Kewenangan Lain yang Dilimpahkan					3 Laporan	4.908.020	- Kab. Mamuju, Semua Kecamatan, Semua Kel/Desa	DANA TRANSFER UMUM-DANA ALOKASI UMUM	-	5. Pengembangan tata kelola pemerintahan yang terbuka dan responsive	Masyarakat Kecamatan Mamuju		8.589.411	KANTOR KECAMATAN MAMUJU
171	7	01	03			PROGRAM PEMBERDAYAAN MASYARAKAT DESA DAN KELURAHAN	Persentase Pemberdayaan Masyarakat Desa Dan Kelurahan	-			100 Persen	2.124.362.580			-			-	2.358.073.524	
	7	01	03	2.02		Kegiatan Pemberdayaan Kelurahan	Persentase Pemberdayaan Kelurahan	-			100 PERSEN	2.124.362.580			-	5. Pengembangan tata kelola pemerintahan yang terbuka dan responsive	Masyarakat Kecamatan Mamuju	-	2.358.073.524	
	7	01	03	2.02	0001	Peningkatan Partisipasi Masyarakat dalam Forum Musyawarah Perencanaan Pembangunan di Kelurahan														
						Jumlah Lembaga Kemasyarakatan yang Berpartisipasi dalam Forum Musyawarah Perencanaan Pembangunan di Kelurahan					4 Lembaga Kemasyarakatan	27.440.510	- Kab. Mamuju, Mamuju, Semua Kel/Desa	DANA TRANSFER UMUM-DANA ALOKASI UMUM	-	5. Pengembangan tata kelola pemerintahan yang terbuka dan responsive	Masyarakat Kecamatan Mamuju		32.338.680	KANTOR KECAMATAN MAMUJU
	7	01	03	2.02	0002	Pembangunan Sarana dan Prasarana Kelurahan														
						Jumlah Sarana dan Prasarana Kelurahan yang Terbangun					4 Unit	1.160.201.630	- Kab. Mamuju, Mamuju, Semua Kel/Desa	DANA TRANSFER UMUM-DANA ALOKASI UMUM	-	5. Pengembangan tata kelola pemerintahan yang terbuka dan responsive	Masyarakat Kecamatan Mamuju		1.264.660.324	KANTOR KECAMATAN MAMUJU
	7	01	03	2.02	0003	Pemberdayaan Masyarakat di Kelurahan														

No	Kode					Urusan / Bidang Urusan / Program / Kegiatan / Sub Kegiatan	Indikator Program / Kegiatan / Sub Kegiatan	Target Akhir Periode Renstra OPD	Realisasi Capaian RENJA OPD Tahun 2022	Prakiraan Capaian Target RENJA OPD Tahun 2023	Capaian Kinerja Dan Kerangka Pendanaan					Kelompok Sasaran	Prakiraan Maju Rencana Tahun 2023		Perangkat Daerah Penanggung Jawab		
											Target 2024	Pagu Indikatif (Rp)	Lokasi	Sumber Dana	Prioritas		Target	Pagu Indikatif (Rp)			
															Nasional					Daerah	
1	2	3	4	5	6	7	8	9	10	11	12	13	14	15	16	17					
						Jumlah Pokmas dan Ormas yang Melaksanakan Pemberdayaan Masyarakat di Kelurahan					4 Pokmas / Ormas	930.837.440	- Kab. Mamuju, Mamuju, Semua Kel/Desa	DANA TRANSFER UMUM-DANA ALOKASI UMUM	-	5. Pengembangan tata kelola pemerintahan yang terbuka dan responsive	Masyarakat Kecamatan Mamuju		1.055.244.520	KANTOR KECAMATAN MAMUJU	
	7	01	03	2.02	0004	Evaluasi Kelurahan					4 Laporan	5.883.000	- Kab. Mamuju, Kep. Bala Balakang, Semua Kel/Desa	DANA TRANSFER UMUM-DANA ALOKASI UMUM	-	5. Pengembangan tata kelola pemerintahan yang terbuka dan responsive	Masyarakat Kecamatan Mamuju		5.830.000	KANTOR KECAMATAN MAMUJU	
172	7	01	04			PROGRAM KOORDINASI KETENTERAMAN DAN KETERTIBAN UMUM	Persentase Koordinasi Penyelenggaraan Ketenteraman Dan Ketertiban Umum di Wilayah Kecamatan	-			100 Persen	4.560.000						-	36.366.000		
	7	01	04	2.01		Koordinasi Upaya Penyelenggaraan Ketenteraman dan Ketertiban Umum	Persentase koordinasi penyelenggaraan Kegiatan Pemerintahan di Tingkat kecamatan	-			100 PERSEN	2.299.600					5. Pengembangan tata kelola pemerintahan yang terbuka dan responsive	Masyarakat Kecamatan Mamuju	-	23.429.560	
	7	01	04	2.01	0001	Sinergitas dengan Kepolisian Negara Republik Indonesia, Tentara Nasional Indonesia dan Instansi Vertikal di Wilayah Kecamatan															
						Jumlah Laporan Hasil Sinergitas dengan Kepolisian Negara Republik Indonesia, Tentara Nasional Indonesia dan Instansi Vertikal di Wilayah Kecamatan					4 Laporan	2.299.600	- Kab. Mamuju, Mamuju, Semua Kel/Desa	DANA TRANSFER UMUM-DANA ALOKASI UMUM	-	5. Pengembangan tata kelola pemerintahan yang terbuka dan responsive	Masyarakat Kecamatan Mamuju		23.429.560	KANTOR KECAMATAN MAMUJU	
	7	01	04	2.02		Koordinasi Penerapan dan Penegakan Peraturan Daerah dan Peraturan Kepala Daerah	persentase penerapan dan Penegakan Perda dan Perkada	-			100 PERSEN	2.260.400					5. Pengembangan tata kelola pemerintahan yang terbuka dan responsive	Masyarakat Kecamatan Mamuju	-	12.936.440	
	7	01	04	2.02	0001	Koordinasi/Sinergi dengan Perangkat Daerah yang Tugas dan Fungsinya di Bidang Penegakan Peraturan Perundang-Undangan dan/atau Kepolisian Negara Republik Indonesia															
						Jumlah Laporan Koordinasi/Sinergi dengan Perangkat Daerah yang Tugas dan Fungsinya di Bidang Penegakan Peraturan Perundang-Undangan dan/atau Kepolisian Negara Republik Indonesia					3 Laporan	2.260.400	- Kab. Mamuju, Mamuju, Semua Kel/Desa	DANA TRANSFER UMUM-DANA ALOKASI UMUM	-	5. Pengembangan tata kelola pemerintahan yang terbuka dan responsive	Masyarakat Kecamatan Mamuju		12.936.440	KANTOR KECAMATAN MAMUJU	
173	7	01	05			PROGRAM PENYELENGGARAAN URUSAN PEMERINTAHAN UMUM	Persentase Penyelenggaraan Urusan Pemerintahan Umum	-			100 Persen	64.323.000							-	51.087.300	
	7	01	05	2.01		Penyelenggaraan Urusan Pemerintahan Umum Sesuai Penugasan Kepala Daerah	Persentase Penyelenggaraan Urusan Pemerintahan Umum sesuai penugasan Kepala Daerah	-			100 PERSEN	64.323.000					5. Pengembangan tata kelola pemerintahan yang terbuka dan responsive	Masyarakat Kecamatan Mamuju	-	51.087.300	
	7	01	05	2.01	0004	Pembinaan Kerukunan Antar Suku dan Intra Suku, Umat Beragama, Ras, dan Golongan Lainnya Guna Mewujudkan Stabilitas Keamanan Lokal, Regional, dan Nasional															
						Jumlah Orang yang Mengikuti Pembinaan Kerukunan Antar Suku dan Intra Suku, Umat Beragama, Ras, dan Golongan Lainnya Guna Mewujudkan Stabilitas Keamanan Lokal, Regional, dan Nasional					200 Orang	61.598.000	- Kab. Mamuju, Mamuju, Semua Kel/Desa	DANA TRANSFER UMUM-DANA ALOKASI UMUM	-	5. Pengembangan tata kelola pemerintahan yang terbuka dan responsive	Masyarakat Kecamatan Mamuju		48.089.800	KANTOR KECAMATAN MAMUJU	
	7	01	05	2.01	0008	Pelaksanaan Tugas Forum Koordinasi Pimpinan di Kecamatan															
						Jumlah Dokumen Tugas Forum Koordinasi Pimpinan di Kecamatan					1 Dokumen	2.725.000	- Kab. Mamuju, Mamuju, Semua Kel/Desa	DANA TRANSFER UMUM-DANA ALOKASI UMUM	-	5. Pengembangan tata kelola pemerintahan yang terbuka dan responsive	Masyarakat Kecamatan Mamuju		2.997.500	KANTOR KECAMATAN MAMUJU	

No	Kode					Urusan / Bidang Urusan / Program / Kegiatan / Sub Kegiatan	Indikator Program / Kegiatan / Sub Kegiatan	Target Akhir Periode Renstra OPD	Realisasi Capaian RENJA OPD Tahun 2022	Prakiraan Capaian Target RENJA OPD Tahun 2023	Capaian Kinerja Dan Kerangka Pendanaan					Kelompok Sasaran	Prakiraan Maju Rencana Tahun 2023		Perangkat Daerah Penanggung Jawab	
											Target 2024	Pagu Indikatif (Rp)	Lokasi	Sumber Dana	Prioritas		Target	Pagu Indikatif (Rp)		
															Nasional					Daerah
1	2	3	4	5	6	7	8	9	10	11	12	13	14	15	16	17				
174	7	01	06			PROGRAM PEMBINAAN DAN PENGAWASAN PEMERINTAHAN DESA	Persentase Pembinaan dan Pengawasan Pemerintahan Desa	-			100 Persen	12.744.200						-	24.140.600	
	7	01	06	2.01		Fasilitasi, Rekomendasi dan Koordinasi Pembinaan dan Pengawasan Pemerintahan Desa	Persentase Fasilitasi Rekomendasi dan Koordinasi Pembinaan dan Pengawasan Pemerintahan Desa	-			100 PERSEN	12.744.200			-	5. Pengembangan tata kelola pemerintahan yang terbuka dan responsive	Masyarakat Kecamatan Mamuju	-	24.140.600	
	7	01	06	2.01	0003	Fasilitasi Pengelolaan Keuangan Desa dan Pendayagunaan Aset Desa					1 Dokumen	3.371.000	- Kab. Mamuju, Mamuju, Semua Kel/Desa	DANA TRANSFER UMUM-DANA ALOKASI UMUM	-	5. Pengembangan tata kelola pemerintahan yang terbuka dan responsive	Masyarakat Kecamatan Mamuju		3.740.000	KANTOR KECAMATAN MAMUJU
	7	01	06	2.01	0008	Rekomendasi Pengangkatan dan Pemberhentian Perangkat Desa					1 Dokumen	3.004.000	- Kab. Mamuju, Mamuju, Semua Kel/Desa	DANA TRANSFER UMUM-DANA ALOKASI UMUM	-	5. Pengembangan tata kelola pemerintahan yang terbuka dan responsive	Masyarakat Kecamatan Mamuju		3.080.000	KANTOR KECAMATAN MAMUJU
	7	01	06	2.01	0011	Fasilitasi Penyelenggaraan Ketenteraman dan Ketertiban Umum	Jumlah Dokumen Rekomendasi Pengangkatan dan Pemberhentian Perangkat Desa				1 Dokumen	3.725.200	- Kab. Mamuju, Mamuju, Semua Kel/Desa	DANA TRANSFER UMUM-DANA ALOKASI UMUM	-	5. Pengembangan tata kelola pemerintahan yang terbuka dan responsive	Masyarakat Kecamatan Mamuju		14.460.600	KANTOR KECAMATAN MAMUJU
	7	01	06	2.01	0016	Fasilitasi Penyusunan Program dan Pelaksanaan Pemberdayaan Masyarakat Desa	Jumlah Dokumen Fasilitasi dalam rangka Penyelenggaraan Ketenteraman dan Ketertiban Umum				1 Dokumen	2.644.000	- Kab. Mamuju, Mamuju, Semua Kel/Desa	DANA TRANSFER UMUM-DANA ALOKASI UMUM	-	5. Pengembangan tata kelola pemerintahan yang terbuka dan responsive	Masyarakat Kecamatan Mamuju		2.860.000	KANTOR KECAMATAN MAMUJU
	X					NON URUSAN						241.327.200							261.746.320	
	X	XX				URUSAN PEMERINTAHAN BIDANG XX						241.327.200							261.746.320	
175	X	XX	01			PROGRAM PENUNJANG URUSAN PEMERINTAHAN DAERAH KABUPATEN/KOTA	Indeks Kualitas Penunjang Urusan Pemerintahan Daerah	-			100 Persen	241.327.200						-	261.746.320	
	X	XX	01	2.02		Administrasi Keuangan Perangkat Daerah	Persentase Pemenuhan Pelayanan Keuangan	-			100 PERSEN	241.327.200			-	5. Pengembangan tata kelola pemerintahan yang terbuka dan responsive	-	-	261.746.320	
	X	XX	01	2.02	0003	Pelaksanaan Penatausahaan dan Pengujian/Verifikasi Keuangan SKPD					3 Dokumen	241.327.200	- Kab. Mamuju, Mamuju, Semua Kel/Desa	DANA TRANSFER UMUM-DANA ALOKASI UMUM	-	5. Pengembangan tata kelola pemerintahan yang terbuka dan responsive	-		261.746.320	KANTOR KECAMATAN MAMUJU
						KANTOR KECAMATAN SIMBORO	Jumlah Dokumen Penatausahaan dan Pengujian/Verifikasi Keuangan SKPD					5.306.652.101							37.315.356.787	
	7					UNSUR KEWILAYAHAN						5.306.652.101							37.315.356.787	
	7	01				KECAMATAN						5.306.652.101							37.315.356.787	
176	7	01	01			PROGRAM PENUNJANG URUSAN PEMERINTAHAN DAERAH KABUPATEN/KOTA	Indeks Kualitas Penunjang Urusan Pemerintahan Daerah	-			100 Persen	4.216.652.901						-	36.001.671.181	
	7	01	01	2.01		Perencanaan, Penganggaran, dan Evaluasi Kinerja Perangkat Daerah	Persentase kesesuaian Perencanaan Capaian Kinerja PD Daerah	-			100 persen	120.235.520			-	5. Pengembangan tata kelola pemerintahan yang terbuka dan responsive	-	-	126.075.000	
	7	01	01	2.01	0001	Penyusunan Dokumen Perencanaan Perangkat Daerah														

No	Kode					Urusan / Bidang Urusan / Program / Kegiatan / Sub Kegiatan	Indikator Program / Kegiatan / Sub Kegiatan	Target Akhir Periode Renstra OPD	Realisasi Capaian RENJA OPD Tahun 2022	Prakiraan Capaian Target RENJA OPD Tahun 2023	Capaian Kinerja Dan Kerangka Pendanaan					Kelompok Sasaran	Prakiraan Maju Rencana Tahun 2023		Perangkat Daerah Penanggung Jawab	
											Target 2024	Pagu Indikatif (Rp)	Lokasi	Sumber Dana	Prioritas		Target	Pagu Indikatif (Rp)		
															Nasional					Daerah
1	2	3	4	5	6	7	8	9	10	11	12	13	14	15	16	17				
						Jumlah Dokumen Perencanaan Perangkat Daerah					0 Dokumen	14.298.800	- Kab. Mamuju, Simboro dan Kepulauan, Semua Kel/Desa	DANA TRANSFER UMUM-DANA ALOKASI UMUM	-	5. Pengembangan tata kelola pemerintahan yang terbuka dan responsive	-	20.500.000	KANTOR KECAMATAN SIMBORO	
	7	01	01	2.01	0002	Koordinasi dan Penyusunan Dokumen RKA-SKPD														
						Jumlah Dokumen RKA-SKPD dan Laporan Hasil Koordinasi Penyusunan Dokumen RKA-SKPD					1 Dokumen	20.699.000	- Kab. Mamuju, Semua Kecamatan, Semua Kel/Desa	DANA TRANSFER UMUM-DANA ALOKASI UMUM	-	5. Pengembangan tata kelola pemerintahan yang terbuka dan responsive	-	22.550.000	KANTOR KECAMATAN SIMBORO	
	7	01	01	2.01	0003	Koordinasi dan Penyusunan Dokumen Perubahan RKA-SKPD														
						Jumlah Dokumen Perubahan RKA-SKPD dan Laporan Hasil Koordinasi Penyusunan Dokumen Perubahan RKA-SKPD					0 Dokumen	13.317.000	- Kab. Mamuju, Simboro dan Kepulauan, Semua Kel/Desa	DANA TRANSFER UMUM-DANA ALOKASI UMUM	-	5. Pengembangan tata kelola pemerintahan yang terbuka dan responsive	-	25.625.000	KANTOR KECAMATAN SIMBORO	
	7	01	01	2.01	0004	Koordinasi dan Penyusunan DPA-SKPD														
						Jumlah Dokumen DPA-SKPD dan Laporan Hasil Koordinasi Penyusunan Dokumen DPA-SKPD					0 Dokumen	11.784.200	- Kab. Mamuju, Simboro dan Kepulauan, Semua Kel/Desa	DANA TRANSFER UMUM-DANA ALOKASI UMUM	-	5. Pengembangan tata kelola pemerintahan yang terbuka dan responsive	-	18.450.000	KANTOR KECAMATAN SIMBORO	
	7	01	01	2.01	0005	Koordinasi dan Penyusunan Perubahan DPA- SKPD														
						Jumlah Dokumen Perubahan DPA-SKPD dan Laporan Hasil Koordinasi Penyusunan Dokumen Perubahan DPA-SKPD					1 Dokumen	11.718.920	- Kab. Mamuju, Semua Kecamatan, Semua Kel/Desa	DANA TRANSFER UMUM-DANA ALOKASI UMUM	-	5. Pengembangan tata kelola pemerintahan yang terbuka dan responsive	-	18.450.000	KANTOR KECAMATAN SIMBORO	
	7	01	01	2.01	0006	Koordinasi dan Penyusunan Laporan Capaian Kinerja dan Ikhtisar Realisasi Kinerja SKPD														
						Jumlah Laporan Capaian Kinerja dan Ikhtisar Realisasi Kinerja SKPD dan Laporan Hasil Koordinasi Penyusunan Laporan Capaian Kinerja dan Ikhtisar Realisasi Kinerja SKPD					4 Laporan	26.274.000	- Kab. Mamuju, Simboro dan Kepulauan, Semua Kel/Desa	DANA TRANSFER UMUM-DANA ALOKASI UMUM	-	5. Pengembangan tata kelola pemerintahan yang terbuka dan responsive	-	10.250.000	KANTOR KECAMATAN SIMBORO	
	7	01	01	2.01	0007	Evaluasi Kinerja Perangkat Daerah														
						Jumlah Laporan Evaluasi Kinerja Perangkat Daerah					4 triwulan Laporan	22.143.600	- Kab. Mamuju, Simboro dan Kepulauan, Semua Kel/Desa	DANA TRANSFER UMUM-DANA ALOKASI UMUM	-	5. Pengembangan tata kelola pemerintahan yang terbuka dan responsive	-	10.250.000	KANTOR KECAMATAN SIMBORO	
	7	01	01	2.02		Administrasi Keuangan Perangkat Daerah					100 persen	3.682.701.414			-	5. Pengembangan tata kelola pemerintahan yang terbuka dan responsive	-	35.469.614.181		
	7	01	01	2.02	0001	Penyediaan Gaji dan Tunjangan ASN														
						Jumlah Orang yang Menerima Gaji dan Tunjangan ASN					0 Orang/bulan	3.454.950.164	- Kab. Mamuju, Simboro dan Kepulauan, Semua Kel/Desa	DANA TRANSFER UMUM-DANA ALOKASI UMUM	-	5. Pengembangan tata kelola pemerintahan yang terbuka dan responsive	-	35.413.239.181	KANTOR KECAMATAN SIMBORO	
	7	01	01	2.02	0003	Pelaksanaan Penatausahaan dan Pengujian/Verifikasi Keuangan SKPD														
						Jumlah Dokumen Penatausahaan dan Pengujian/Verifikasi Keuangan SKPD					12 Bulan Dokumen	169.140.400	- Kab. Mamuju, Simboro dan Kepulauan, Semua Kel/Desa	DANA TRANSFER UMUM-DANA ALOKASI UMUM	-	-	-	20.500.000	KANTOR KECAMATAN SIMBORO	
	7	01	01	2.02	0005	Koordinasi dan Penyusunan Laporan Keuangan Akhir Tahun SKPD														

No	Kode					Urusan / Bidang Urusan / Program / Kegiatan / Sub Kegiatan	Indikator Program / Kegiatan / Sub Kegiatan	Target Akhir Periode Renstra OPD	Realisasi Capaian RENJA OPD Tahun 2022	Prakiraan Capaian Target RENJA OPD Tahun 2023	Capaian Kinerja Dan Kerangka Pendanaan					Kelompok Sasaran	Prakiraan Maju Rencana Tahun 2023		Perangkat Daerah Penanggung Jawab	
											Target 2024	Pagu Indikatif (Rp)	Lokasi	Sumber Dana	Prioritas		Target	Pagu Indikatif (Rp)		
															Nasional					Daerah
1	2					3	4	5	6	7	8	9	10	11	12	13	14	15	16	17
						Jumlah Laporan Keuangan Akhir Tahun SKPD dan Laporan Hasil Koordinasi Penyusunan Laporan Keuangan Akhir Tahun SKPD					1 laporan Laporan	10.612.200	- Kab. Mamuju, Simboro dan Kepulauan, Semua Kel/Desa	DANA TRANSFER UMUM-DANA ALOKASI UMUM	-	5. Pengembangan tata kelola pemerintahan yang terbuka dan responsive	-		20.500.000	KANTOR KECAMATAN SIMBORO
	7	01	01	2.02	0007	Koordinasi dan Penyusunan Laporan Keuangan Bulanan/ Triwulanan/ Semesteran SKPD														
						Jumlah Laporan Keuangan Bulanan/ Triwulanan/ Semesteran SKPD dan Laporan Koordinasi Penyusunan Laporan Keuangan Bulanan/Triwulanan/Semesteran SKPD					12 Bulan Laporan	47.998.650	- Kab. Mamuju, Simboro dan Kepulauan, Semua Kel/Desa	DANA TRANSFER UMUM-DANA ALOKASI UMUM	-	5. Pengembangan tata kelola pemerintahan yang terbuka dan responsive	-		15.375.000	KANTOR KECAMATAN SIMBORO
	7	01	01	2.05		Administrasi Kepegawaian Perangkat Daerah	Persentase Pemenuhan Pelayanan Kepegawaian	-			100 persen	12.000.000			-	5. Pengembangan tata kelola pemerintahan yang terbuka dan responsive	-		9.225.000	
	7	01	01	2.05	0002	Pengadaan Pakaian Dinas beserta Atribut Kelengkapannya														
						Jumlah Paket Pakaian Dinas beserta Atribut Kelengkapan					12 Paket	12.000.000	- Kab. Mamuju, Simboro dan Kepulauan, Semua Kel/Desa	DANA TRANSFER UMUM-DANA ALOKASI UMUM	-	5. Pengembangan tata kelola pemerintahan yang terbuka dan responsive	-		9.225.000	KANTOR KECAMATAN SIMBORO
	7	01	01	2.06		Administrasi Umum Perangkat Daerah	Persentase Ketercapaian pelayanan Umum Persentase Penyediaan Jasa Penunjang Urusan Pemerintahan Daerah	-			100 persen 100 persen	275.084.070			-	5. Pengembangan tata kelola pemerintahan yang terbuka dan responsive	-		181.425.000	
	7	01	01	2.06	0001	Penyediaan Komponen Instalasi Listrik/Penerangan Bangunan Kantor														
						Jumlah Paket Komponen Instalasi Listrik/Penerangan Bangunan Kantor yang Disediakan					12 Bulan Paket	2.315.000	- Kab. Mamuju, Simboro dan Kepulauan, Semua Kel/Desa	DANA TRANSFER UMUM-DANA ALOKASI UMUM	-	5. Pengembangan tata kelola pemerintahan yang terbuka dan responsive	-		13.325.000	KANTOR KECAMATAN SIMBORO
	7	01	01	2.06	0003	Penyediaan Peralatan Rumah Tangga														
						Jumlah Paket Peralatan Rumah Tangga yang Disediakan					12 Bulan Paket	18.483.000	- Kab. Mamuju, Simboro dan Kepulauan, Semua Kel/Desa	DANA TRANSFER UMUM-DANA ALOKASI UMUM	-	5. Pengembangan tata kelola pemerintahan yang terbuka dan responsive	-		13.325.000	KANTOR KECAMATAN SIMBORO
	7	01	01	2.06	0004	Penyediaan Bahan Logistik Kantor														
						Jumlah Paket Bahan Logistik Kantor yang Disediakan					12 Bulan Paket	30.451.250	- Kab. Mamuju, Simboro dan Kepulauan, Semua Kel/Desa	DANA TRANSFER UMUM-DANA ALOKASI UMUM	-	5. Pengembangan tata kelola pemerintahan yang terbuka dan responsive	-		13.325.000	KANTOR KECAMATAN SIMBORO
	7	01	01	2.06	0005	Penyediaan Barang Cetak dan Penggandaan														
						Jumlah Paket Barang Cetak dan Penggandaan yang Disediakan					1 Jenis Paket	10.987.920	- Kab. Mamuju, Simboro dan Kepulauan, Semua Kel/Desa	DANA TRANSFER UMUM-DANA ALOKASI UMUM	-	5. Pengembangan tata kelola pemerintahan yang terbuka dan responsive	-		18.450.000	KANTOR KECAMATAN SIMBORO
	7	01	01	2.06	0008	Fasilitasi Kunjungan Tamu														
						Jumlah Laporan Fasilitasi Kunjungan Tamu					60 Laporan	18.720.000	- Kab. Mamuju, Simboro dan Kepulauan, Semua Kel/Desa	DANA TRANSFER UMUM-DANA ALOKASI UMUM	-	5. Pengembangan tata kelola pemerintahan yang terbuka dan responsive	-		20.500.000	KANTOR KECAMATAN SIMBORO
	7	01	01	2.06	0009	Penyelenggaraan Rapat Koordinasi dan Konsultasi SKPD														

No	Kode					Urusan / Bidang Urusan / Program / Kegiatan / Sub Kegiatan	Indikator Program / Kegiatan / Sub Kegiatan	Target Akhir Periode Renstra OPD	Realisasi Capaian RENJA OPD Tahun 2022	Prakiraan Capaian Target RENJA OPD Tahun 2023	Capaian Kinerja Dan Kerangka Pendanaan					Kelompok Sasaran	Prakiraan Maju Rencana Tahun 2023		Perangkat Daerah Penanggung Jawab	
											Target 2024	Pagu Indikatif (Rp)	Lokasi	Sumber Dana	Prioritas		Target	Pagu Indikatif (Rp)		
															Nasional					Daerah
1	2					3	4	5	6	7	8	9	10	11	12	13	14	15	16	17
						Jumlah Laporan Penyelenggaraan Rapat Koordinasi dan Konsultasi SKPD					60 Laporan	83.965.000	- Kab. Mamuju, Simboro dan Kepulauan, Semua Kel/Desa	DANA TRANSFER UMUM-DANA ALOKASI UMUM	-	5. Pengembangan tata kelola pemerintahan yang terbuka dan responsive	-		20.500.000	KANTOR KECAMATAN SIMBORO
	7	01	01	2.06	0010	Penatausahaan Arsip Dinamis pada SKPD														
						Jumlah Dokumen Penatausahaan Arsip Dinamis pada SKPD					60 Dokumen	110.161.900	- Kab. Mamuju, Simboro dan Kepulauan, Semua Kel/Desa	DANA TRANSFER UMUM-DANA ALOKASI UMUM	-	5. Pengembangan tata kelola pemerintahan yang terbuka dan responsive	-		82.000.000	KANTOR KECAMATAN SIMBORO
	7	01	01	2.07		Pengadaan Barang Milik Daerah Penunjang Urusan Pemerintah Daerah	persentase ketercakupan Pengadaan Barang Milik Daerah Penunjang Urusan Pemerintah Daerah	-			100 persen	27.250.000			-	5. Pengembangan tata kelola pemerintahan yang terbuka dan responsive	-		38.950.000	
	7	01	01	2.07	0005	Pengadaan Mebel														
						Jumlah Paket Mebel yang Disediakan					5 jenis Unit	6.000.000	- Kab. Mamuju, Simboro dan Kepulauan, Semua Kel/Desa	DANA TRANSFER UMUM-DANA ALOKASI UMUM	-	5. Pengembangan tata kelola pemerintahan yang terbuka dan responsive	-		20.500.000	KANTOR KECAMATAN SIMBORO
	7	01	01	2.07	0006	Pengadaan Peralatan dan Mesin Lainnya														
						Jumlah Unit Peralatan dan Mesin Lainnya yang Disediakan					1o jenis Unit	21.250.000	- Kab. Mamuju, Simboro dan Kepulauan, Semua Kel/Desa	DANA TRANSFER UMUM-DANA ALOKASI UMUM	-	5. Pengembangan tata kelola pemerintahan yang terbuka dan responsive	-		18.450.000	KANTOR KECAMATAN SIMBORO
	7	01	01	2.08		Penyediaan Jasa Penunjang Urusan Pemerintahan Daerah	-	-			-	41.682.997			-	5. Pengembangan tata kelola pemerintahan yang terbuka dan responsive	-		22.550.000	
	7	01	01	2.08	0002	Penyediaan Jasa Komunikasi, Sumber Daya Air dan Listrik														
						Jumlah Laporan Penyediaan Jasa Komunikasi, Sumber Daya Air dan Listrik yang Disediakan					12 Bulan Laporan	41.682.997	- Kab. Mamuju, Simboro dan Kepulauan, Semua Kel/Desa	DANA TRANSFER UMUM-DANA ALOKASI UMUM	-	5. Pengembangan tata kelola pemerintahan yang terbuka dan responsive	-		22.550.000	KANTOR KECAMATAN SIMBORO
	7	01	01	2.09		Pemeliharaan Barang Milik Daerah Penunjang Urusan Pemerintahan Daerah	Persentase Pemeliharaan Barang Milik Daerah Penunjang Urusan Pemerintahan Daerah	-			100 persen	57.698.900			-	5. Pengembangan tata kelola pemerintahan yang terbuka dan responsive	-		153.832.000	
	7	01	01	2.09	0002	Penyediaan Jasa Pemeliharaan, Biaya Pemeliharaan, Pajak dan Perizinan Kendaraan Dinas Operasional atau Lapangan														
						Jumlah Kendaraan Dinas Operasional atau Lapangan yang Dipelihara dan Dibayarkan Pajak dan Perizinannya					5 jenis Unit	39.571.500	- Kab. Mamuju, Simboro dan Kepulauan, Semua Kel/Desa	DANA TRANSFER UMUM-DANA ALOKASI UMUM	-	5. Pengembangan tata kelola pemerintahan yang terbuka dan responsive	-		25.625.000	KANTOR KECAMATAN SIMBORO
	7	01	01	2.09	0006	Pemeliharaan Peralatan dan Mesin Lainnya														
						Jumlah Peralatan dan Mesin Lainnya yang Dipelihara					3 jenis Unit	7.850.000	- Kab. Mamuju, Simboro dan Kepulauan, Semua Kel/Desa	DANA TRANSFER UMUM-DANA ALOKASI UMUM	-	5. Pengembangan tata kelola pemerintahan yang terbuka dan responsive	-		23.575.000	KANTOR KECAMATAN SIMBORO
	7	01	01	2.09	0009	Pemeliharaan/Rehabilitasi Gedung Kantor dan Bangunan Lainnya														
						Jumlah Gedung Kantor dan Bangunan Lainnya yang Dipelihara/Direhabilitasi					2 jenis Unit	10.277.400	- Kab. Mamuju, Simboro dan Kepulauan, Semua Kel/Desa	DANA TRANSFER UMUM-DANA ALOKASI UMUM	-	5. Pengembangan tata kelola pemerintahan yang terbuka dan responsive	-		104.632.000	KANTOR KECAMATAN SIMBORO

No	Kode					Urusan / Bidang Urusan / Program / Kegiatan / Sub Kegiatan	Indikator Program / Kegiatan / Sub Kegiatan	Target Akhir Periode Renstra OPD	Realisasi Capaian RENJA OPD Tahun 2022	Prakiraan Capaian Target RENJA OPD Tahun 2023	Capaian Kinerja Dan Kerangka Pendanaan					Kelompok Sasaran	Prakiraan Maju Rencana Tahun 2023		Perangkat Daerah Penanggung Jawab	
											Target 2024	Pagu Indikatif (Rp)	Lokasi	Sumber Dana	Prioritas		Target	Pagu Indikatif (Rp)		
															Nasional					Daerah
1	2	3	4	5	6	7	8	9	10	11	12	13	14	15	16	17				
177	7	01	02			PROGRAM PENYELENGGARAAN PEMERINTAHAN DAN PELAYANAN PUBLIK	Persentase Penyelenggaraan Pemerintahan dan Pelayanan Publik	-			100 Persen	28.451.000						-	101.123.431	
	7	01	02	2.01		Koordinasi Penyelenggaraan Kegiatan Pemerintahan di Tingkat Kecamatan	Persentase koordinasi penyelenggaraan Kegiatan Pemerintahan di Tingkat kecamatan	-			100 persen	25.546.000					5. Pengembangan tata kelola pemerintahan yang terbuka dan responsive	-	75.498.431	
	7	01	02	2.01	0001	Koordinasi/Sinergi Perencanaan dan Pelaksanaan Kegiatan Pemerintahan dengan Perangkat Daerah dan Instansi Vertikal Terkait														
						Jumlah Laporan Koordinasi/Sinergi Perencanaan dan Pelaksanaan Kegiatan Pemerintahan dengan Perangkat Daerah dan Instansi Vertikal Terkait					1 Laporan	25.546.000	- Kab. Mamuju, Simboro dan Kepulauan, Semua Kel/Desa	DANA TRANSFER UMUM-DANA ALOKASI UMUM	-		5. Pengembangan tata kelola pemerintahan yang terbuka dan responsive	-	75.498.431	KANTOR KECAMATAN SIMBORO
	7	01	02	2.04		Pelaksanaan Urusan Pemerintahan yang Dilimpahkan kepada Camat	Persentase Pelaksanaan urusan Pemerintahan yang dilimpahkan Kepada Camat	-			100 persen	2.905.000						-	25.625.000	
	7	01	02	2.04	0001	Pelaksanaan Urusan Pemerintahan yang Terkait dengan Pelayanan Perizinan Non Usaha														
						Jumlah Dokumen Non Perizinan Usaha yang Dilaksanakan					1 Kegiatan Dokumen	2.905.000	- Kab. Mamuju, Simboro dan Kepulauan, Semua Kel/Desa	DANA TRANSFER UMUM-DANA ALOKASI UMUM	-			-	25.625.000	KANTOR KECAMATAN SIMBORO
178	7	01	03			PROGRAM PEMBERDAYAAN MASYARAKAT DESA DAN KELURAHAN	Persentase Pemberdayaan Masyarakat Desa Dan Kelurahan	-			100 Persen	1.000.000.000						-	1.101.875.500	
	7	01	03	2.01		Koordinasi Kegiatan Pemberdayaan Desa		-			-	13.158.000					5. Pengembangan tata kelola pemerintahan yang terbuka dan responsive	-	102.500.000	
	7	01	03	2.01	0001	Peningkatan Partisipasi Masyarakat dalam Forum Musyawarah Perencanaan Pembangunan di Desa														
						Jumlah Lembaga Masyarakat yang Berpartisipasi dalam Forum Musyawarah Perencanaan Pembangunan di Desa					1 Kegiatan Lembaga Masyarakat	13.158.000	- Kab. Mamuju, Simboro dan Kepulauan, Semua Kel/Desa	DANA TRANSFER UMUM-DANA ALOKASI UMUM	-		5. Pengembangan tata kelola pemerintahan yang terbuka dan responsive	-	102.500.000	KANTOR KECAMATAN SIMBORO
	7	01	03	2.02		Kegiatan Pemberdayaan Kelurahan	Persentase Pemberdayaan Kelurahan	-			100 persen	971.573.000					5. Pengembangan tata kelola pemerintahan yang terbuka dan responsive	-	907.125.500	
	7	01	03	2.02	0002	Pembangunan Sarana dan Prasarana Kelurahan														
						Jumlah Sarana dan Prasarana Kelurahan yang Terbangun					3 jenis Unit	357.681.200	- Kab. Mamuju, Simboro dan Kepulauan, Semua Kel/Desa	DANA TRANSFER UMUM-DANA ALOKASI UMUM	-		5. Pengembangan tata kelola pemerintahan yang terbuka dan responsive	-	251.125.500	KANTOR KECAMATAN SIMBORO
	7	01	03	2.02	0003	Pemberdayaan Masyarakat di Kelurahan														
						Jumlah Pokmas dan Ormas yang Melaksanakan Pemberdayaan Masyarakat di Kelurahan					5 jenis Pokmas / Ormas	613.891.800	- Kab. Mamuju, Simboro dan Kepulauan, Semua Kel/Desa	DANA TRANSFER UMUM-DANA ALOKASI UMUM	-		5. Pengembangan tata kelola pemerintahan yang terbuka dan responsive	-	656.000.000	KANTOR KECAMATAN SIMBORO
	7	01	03	2.05		Koordinasi dan Sinkronisasi Pemberlakuan Pembatasan Kegiatan Masyarakat (PPKM)	Persentase Koordinasi Dan Sinkronisasi Pemberlakuan Pembatasan Kegiatan Masyarakat	-			100 persen	15.269.000					5. Pengembangan tata kelola pemerintahan yang terbuka dan responsive	-	92.250.000	
	7	01	03	2.05	0001	Pencegahan Covid-19 di Tingkat Desa dan Kelurahan														

No	Kode					Urusan / Bidang Urusan / Program / Kegiatan / Sub Kegiatan	Indikator Program / Kegiatan / Sub Kegiatan	Target Akhir Periode Renstra OPD	Realisasi Capaian RENJA OPD Tahun 2022	Prakiraan Capaian Target RENJA OPD Tahun 2023	Capaian Kinerja Dan Kerangka Pendanaan					Kelompok Sasaran	Prakiraan Maju Rencana Tahun 2023		Perangkat Daerah Penanggung Jawab		
											Target 2024	Pagu Indikatif (Rp)	Lokasi	Sumber Dana	Prioritas		Target	Pagu Indikatif (Rp)			
															Nasional					Daerah	
1	2	3	4	5	6	7	8	9	10	11	12	13	14	15	16	17					
							Jumlah Dokumen Pencegahan Covid-19 di Tingkat Desa dan Kelurahan				5 Kegiatan Dokumen	15.269.000	- Kab. Mamuju, Simboro dan Kepulauan, Semua Kel/Desa	DANA TRANSFER UMUM-DANA ALOKASI UMUM	-	5. Pengembangan tata kelola pemerintahan yang terbuka dan responsive	-	92.250.000	KANTOR KECAMATAN SIMBORO		
179	7	01	04				PROGRAM KOORDINASI KETENTRAMAN DAN KETERTIBAN UMUM	Persentase Koordinasi Penyelenggaraan Ketentraman Dan Ketertiban Umum di Wilayah Kecamatan	-		100 Persen	3.053.000					-	92.250.000			
	7	01	04	2.02			Koordinasi Penerapan dan Penegakan Peraturan Daerah dan Peraturan Kepala Daerah	-	-		-	3.053.000			-	5. Pengembangan tata kelola pemerintahan yang terbuka dan responsive	-	92.250.000			
	7	01	04	2.02	0001	Koordinasi/Sinergi dengan Perangkat Daerah yang Tugas dan Fungsinya di Bidang Penegakan Peraturan Perundang-Undangan dan/atau Kepolisian Negara Republik Indonesia															
							Jumlah Laporan Koordinasi/Sinergi dengan Perangkat Daerah yang Tugas dan Fungsinya di Bidang Penegakan Peraturan Perundang-Undangan dan/atau Kepolisian Negara Republik Indonesia				1 Kegiatan Laporan	3.053.000	- Kab. Mamuju, Simboro dan Kepulauan, Semua Kel/Desa	DANA TRANSFER UMUM-DANA ALOKASI UMUM	-	5. Pengembangan tata kelola pemerintahan yang terbuka dan responsive	-	92.250.000	KANTOR KECAMATAN SIMBORO		
180	7	01	05				PROGRAM PENYELENGGARAAN URUSAN PEMERINTAHAN UMUM	Persentase Penyelenggaraan Urusan Pemerintahan Umum	-		100 Persen	56.230.200					-	13.325.000			
	7	01	05	2.01			Penyelenggaraan Urusan Pemerintahan Umum Sesuai Penugasan Kepala Daerah	Persentase Penyelenggaraan Urusan Pemerintahan Umum sesuai penugasan Kepala Daerah	-		100 persen	56.230.200			-	5. Pengembangan tata kelola pemerintahan yang terbuka dan responsive	-	13.325.000			
	7	01	05	2.01	0004	Pembinaan Kerukunan Antar Suku dan Intra Suku, Umat Beragama, Ras, dan Golongan Lainnya Guna Mewujudkan Stabilitas Keamanan Lokal, Regional, dan Nasional															
							Jumlah Orang yang Mengikuti Pembinaan Kerukunan Antar Suku dan Intra Suku, Umat Beragama, Ras, dan Golongan Lainnya Guna Mewujudkan Stabilitas Keamanan Lokal, Regional, dan Nasional				1 Kegiatan Orang	56.230.200	- Kab. Mamuju, Simboro dan Kepulauan, Semua Kel/Desa	DANA TRANSFER UMUM-DANA ALOKASI UMUM	-	5. Pengembangan tata kelola pemerintahan yang terbuka dan responsive	-	13.325.000	KANTOR KECAMATAN SIMBORO		
181	7	01	06				PROGRAM PEMBINAAN DAN PENGAWASAN PEMERINTAHAN DESA	Persentase Pembinaan dan Pengawasan Pemerintahan Desa	-		100 Persen	2.265.000					-	5.111.675			
	7	01	06	2.01			Fasilitasi, Rekomendasi dan Koordinasi Pembinaan dan Pengawasan Pemerintahan Desa	Persentase Fasilitasi Rekomendasi dan Koordinasi Pembinaan dan Pengawasan Pemerintahan Desa	-		100 persen	2.265.000			-	5. Pengembangan tata kelola pemerintahan yang terbuka dan responsive	-	5.111.675			
	7	01	06	2.01	0002	Fasilitasi Administrasi Tata Pemerintahan Desa															
							Jumlah Dokumen yang Difasilitasi dalam rangka Administrasi Tata Pemerintahan Desa				1 Kegiatan Dokumen	2.265.000	- Kab. Mamuju, Simboro dan Kepulauan, Semua Kel/Desa	DANA TRANSFER UMUM-DANA ALOKASI UMUM	-	5. Pengembangan tata kelola pemerintahan yang terbuka dan responsive	-	5.111.675	KANTOR KECAMATAN SIMBORO		
						KANTOR KECAMATAN TAPALANG						5.533.154.930							6.025.325.044		
	7					UNSUR KEWILAYAHAN						5.533.154.930								6.025.325.044	
	7	01				KECAMATAN						5.533.154.930								6.025.325.044	
182	7	01	01				PROGRAM PENUNJANG URUSAN PEMERINTAHAN DAERAH KABUPATEN/KOTA	Indeks Kualitas Penunjang Urusan Pemerintahan Daerah	-		100 Persen	4.262.503.470					-	4.640.155.660			
	7	01	01	2.01			Perencanaan, Penganggaran, dan Evaluasi Kinerja Perangkat Daerah	Persentase Keselarasan Perencanaan Terhadap Capaian Kinerja PD	-		100 Persen	73.917.740			-	5. Pengembangan tata kelola pemerintahan yang terbuka dan responsive	kecamatan	-	77.517.246		

No	Kode					Urusan / Bidang Urusan / Program / Kegiatan / Sub Kegiatan	Indikator Program / Kegiatan / Sub Kegiatan	Target Akhir Periode Renstra OPD	Realisasi Capaian RENJA OPD Tahun 2022	Prakiraan Capaian Target RENJA OPD Tahun 2023	Capaian Kinerja Dan Kerangka Pendanaan					Kelompok Sasaran	Prakiraan Maju Rencana Tahun 2023		Perangkat Daerah Penanggung Jawab	
											Target 2024	Pagu Indikatif (Rp)	Lokasi	Sumber Dana	Prioritas		Target	Pagu Indikatif (Rp)		
															Nasional					Daerah
1	2	3	4	5	6	7	8	9	10	11	12	13	14	15	16	17				
	7	01	01	2.01	0001	Penyusunan Dokumen Perencanaan Perangkat Daerah	Jumlah Dokumen Perencanaan Perangkat Daerah				1 Dokumen	2.142.500	- Kab. Mamuju, Tapalang, Galung	DANA TRANSFER UMUM-DANA ALOKASI UMUM	-	5. Pengembangan tata kelola pemerintahan yang terbuka dan responsive	kecamatan		2.277.220	KANTOR KECAMATAN TAPALANG
	7	01	01	2.01	0002	Koordinasi dan Penyusunan Dokumen RKA-SKPD	Jumlah Dokumen RKA-SKPD dan Laporan Hasil Koordinasi Penyusunan Dokumen RKA-SKPD				1 Dokumen	31.371.140	- Kab. Mamuju, Tapalang, Galung	DANA TRANSFER UMUM-DANA ALOKASI UMUM	-	5. Pengembangan tata kelola pemerintahan yang terbuka dan responsive	kecamatan		33.682.818	KANTOR KECAMATAN TAPALANG
	7	01	01	2.01	0003	Koordinasi dan Penyusunan Dokumen Perubahan RKA-SKPD	Jumlah Dokumen Perubahan RKA-SKPD dan Laporan Hasil Koordinasi Penyusunan Dokumen Perubahan RKA-SKPD				1 Dokumen	30.743.300	- Kab. Mamuju, Tapalang, Galung	DANA TRANSFER UMUM-DANA ALOKASI UMUM	-	5. Pengembangan tata kelola pemerintahan yang terbuka dan responsive	kecamatan		31.348.768	KANTOR KECAMATAN TAPALANG
	7	01	01	2.01	0004	Koordinasi dan Penyusunan DPA-SKPD	Jumlah Dokumen DPA-SKPD dan Laporan Hasil Koordinasi Penyusunan Dokumen DPA-SKPD				1 Dokumen	3.655.800	- Kab. Mamuju, Tapalang, Galung	DANA TRANSFER UMUM-DANA ALOKASI UMUM	-	5. Pengembangan tata kelola pemerintahan yang terbuka dan responsive	kecamatan		4.654.320	KANTOR KECAMATAN TAPALANG
	7	01	01	2.01	0005	Koordinasi dan Penyusunan Perubahan DPA- SKPD	Jumlah Dokumen Perubahan DPA-SKPD dan Laporan Hasil Koordinasi Penyusunan Dokumen Perubahan DPA-SKPD				1 Dokumen	3.360.800	- Kab. Mamuju, Semua Kecamatan, Semua Kel/Desa	DANA TRANSFER UMUM-DANA ALOKASI UMUM	-	5. Pengembangan tata kelola pemerintahan yang terbuka dan responsive	kecamatan		2.324.520	KANTOR KECAMATAN TAPALANG
	7	01	01	2.01	0006	Koordinasi dan Penyusunan Laporan Capaian Kinerja dan Ikhtisar Realisasi Kinerja SKPD	Jumlah Laporan Capaian Kinerja dan Ikhtisar Realisasi Kinerja SKPD dan Laporan Hasil Koordinasi Penyusunan Laporan Capaian Kinerja dan Ikhtisar Realisasi Kinerja SKPD				3 Laporan	2.644.200	- Kab. Mamuju, Semua Kecamatan, Semua Kel/Desa	DANA TRANSFER UMUM-DANA ALOKASI UMUM	-	-	kecamatan		3.229.600	KANTOR KECAMATAN TAPALANG
	7	01	01	2.02		Administrasi Keuangan Perangkat Daerah	Persentase Pemenuhan Pelayanan Keuangan	-			100 Persen	3.417.206.995			-	5. Pengembangan tata kelola pemerintahan yang terbuka dan responsive	kecamatan		3.758.133.625	
	7	01	01	2.02	0001	Penyediaan Gaji dan Tunjangan ASN	Jumlah Orang yang Menerima Gaji dan Tunjangan ASN				45 Orang/bulan	3.410.947.850	- Kab. Mamuju, Tapalang, Galung	DANA TRANSFER UMUM-DANA ALOKASI UMUM	-	5. Pengembangan tata kelola pemerintahan yang terbuka dan responsive	kecamatan		3.752.042.635	KANTOR KECAMATAN TAPALANG
	7	01	01	2.02	0007	Koordinasi dan Penyusunan Laporan Keuangan Bulanan/ Triwulanan/ Semesteran SKPD	Jumlah Laporan Keuangan Bulanan/ Triwulanan/ Semesteran SKPD dan Laporan Koordinasi Penyusunan Laporan Keuangan Bulanan/Triwulanan/Semesteran SKPD				4 Laporan	6.259.145	- Kab. Mamuju, Tapalang, Galung	DANA TRANSFER UMUM-DANA ALOKASI UMUM	-	5. Pengembangan tata kelola pemerintahan yang terbuka dan responsive	kecamatan		6.090.990	KANTOR KECAMATAN TAPALANG
	7	01	01	2.03		Administrasi Barang Milik Daerah pada Perangkat Daerah	Tersusunnya Penatausahaan Barang Milik Daerah	-			100 Persen	2.045.500			-	5. Pengembangan tata kelola pemerintahan yang terbuka dan responsive	Kecamatan		1.151.920	

No	Kode					Urusan / Bidang Urusan / Program / Kegiatan / Sub Kegiatan	Indikator Program / Kegiatan / Sub Kegiatan	Target Akhir Periode Renstra OPD	Realisasi Capaian RENJA OPD Tahun 2022	Prakiraan Capaian Target RENJA OPD Tahun 2023	Capaian Kinerja Dan Kerangka Pendanaan					Kelompok Sasaran	Prakiraan Maju Rencana Tahun 2023		Perangkat Daerah Penanggung Jawab	
											Target 2024	Pagu Indikatif (Rp)	Lokasi	Sumber Dana	Prioritas		Target	Pagu Indikatif (Rp)		
															Nasional					Daerah
1	2	3	4	5	6	7	8	9	10	11	12	13	14	15	16	17				
	7	01	01	2.03	0005	Rekonsiliasi dan Penyusunan Laporan Barang Milik Daerah pada SKPD	Jumlah Laporan Rekonsiliasi dan Penyusunan Laporan Barang Milik Daerah pada SKPD				2 Laporan	2.045.500	- Kab. Mamuju, Tapalang, Galung	DANA TRANSFER UMUM-DANA ALOKASI UMUM	-	5. Pengembangan tata kelola pemerintahan yang terbuka dan responsive	Kecamatan		1.151.920	KANTOR KECAMATAN TAPALANG
	7	01	01	2.05		Administrasi Kepegawaian Perangkat Daerah	Persentase Kualitas dan kuantitas serta manajemen pengelolaan Aparatur OPD	-			100 Persen	87.150.000			-	5. Pengembangan tata kelola pemerintahan yang terbuka dan responsive	kecamatan	-	66.970.200	
	7	01	01	2.05	0002	Pengadaan Pakaian Dinas beserta Atribut Kelengkapannya	Jumlah Paket Pakaian Dinas beserta Atribut Kelengkapan				45 Paket	38.800.000	- Kab. Mamuju, Tapalang, Galung	DANA TRANSFER UMUM-DANA ALOKASI UMUM	-	5. Pengembangan tata kelola pemerintahan yang terbuka dan responsive	kecamatan		39.490.000	KANTOR KECAMATAN TAPALANG
	7	01	01	2.05	0009	Pendidikan dan Pelatihan Pegawai Berdasarkan Tugas dan Fungsi	Jumlah Pegawai Berdasarkan Tugas dan Fungsi yang Mengikuti Pendidikan dan Pelatihan				1 Orang	33.030.000	- Kab. Mamuju, Tapalang, Galung	DANA TRANSFER UMUM-DANA ALOKASI UMUM	-	5. Pengembangan tata kelola pemerintahan yang terbuka dan responsive	kecamatan		11.000.000	KANTOR KECAMATAN TAPALANG
	7	01	01	2.05	0011	Bimbingan Teknis Implementasi Peraturan Perundang-Undangan	Jumlah Orang yang Mengikuti Bimbingan Teknis Implementasi Peraturan Perundang-Undangan				2 Orang	15.320.000	- Kab. Mamuju, Tapalang, Galung	DANA TRANSFER UMUM-DANA ALOKASI UMUM	-	5. Pengembangan tata kelola pemerintahan yang terbuka dan responsive	kecamatan		16.480.200	KANTOR KECAMATAN TAPALANG
	7	01	01	2.06		Administrasi Umum Perangkat Daerah	Persentase Ketercapaian Pelayanan Umum	-			100 Persen	172.106.826			-	5. Pengembangan tata kelola pemerintahan yang terbuka dan responsive	Kecamatan	-	141.852.854	
	7	01	01	2.06	0001	Penyediaan Komponen Instalasi Listrik/Penerangan Bangunan Kantor	Jumlah Paket Komponen Instalasi Listrik/Penerangan Bangunan Kantor yang Disediakan				5 Paket	3.700.400	- Kab. Mamuju, Tapalang, Galung	DANA TRANSFER UMUM-DANA ALOKASI UMUM	-	5. Pengembangan tata kelola pemerintahan yang terbuka dan responsive	Kecamatan		2.680.480	KANTOR KECAMATAN TAPALANG
	7	01	01	2.06	0003	Penyediaan Peralatan Rumah Tangga	Jumlah Paket Peralatan Rumah Tangga yang Disediakan				6 Paket	21.462.426	- Kab. Mamuju, Tapalang, Galung	DANA TRANSFER UMUM-DANA ALOKASI UMUM	-	5. Pengembangan tata kelola pemerintahan yang terbuka dan responsive	Kecamatan		11.396.374	KANTOR KECAMATAN TAPALANG
	7	01	01	2.06	0004	Penyediaan Bahan Logistik Kantor	Jumlah Paket Bahan Logistik Kantor yang Disediakan				2 Paket	28.314.000	- Kab. Mamuju, Tapalang, Galung	DANA TRANSFER UMUM-DANA ALOKASI UMUM	-	5. Pengembangan tata kelola pemerintahan yang terbuka dan responsive	Kecamatan		26.373.600	KANTOR KECAMATAN TAPALANG
	7	01	01	2.06	0005	Penyediaan Barang Cetak dan Penggandaan	Jumlah Paket Barang Cetak dan Penggandaan yang Disediakan				7 Paket	3.036.000	- Kab. Mamuju, Tapalang, Galung	DANA TRANSFER UMUM-DANA ALOKASI UMUM	-	5. Pengembangan tata kelola pemerintahan yang terbuka dan responsive	Kecamatan		3.339.600	KANTOR KECAMATAN TAPALANG
	7	01	01	2.06	0008	Fasilitasi Kunjungan Tamu	Jumlah Laporan Fasilitasi Kunjungan Tamu				15 Laporan	38.954.000	- Kab. Mamuju, Tapalang, Galung	DANA TRANSFER UMUM-DANA	-	5. Pengembangan tata kelola pemerintahan yang	Kecamatan		26.518.800	KANTOR KECAMATAN TAPALANG

No	Kode					Urusan / Bidang Urusan / Program / Kegiatan / Sub Kegiatan	Indikator Program / Kegiatan / Sub Kegiatan	Target Akhir Periode Renstra OPD	Realisasi Capaian RENJA OPD Tahun 2022	Prakiraan Capaian Target RENJA OPD Tahun 2023	Capaian Kinerja Dan Kerangka Pendanaan					Kelompok Sasaran	Prakiraan Maju Rencana Tahun 2023		Perangkat Daerah Penanggung Jawab	
											Target 2024	Pagu Indikatif (Rp)	Lokasi	Sumber Dana	Prioritas		Target	Pagu Indikatif (Rp)		
															Nasional					Daerah
1	2	3	4	5	6	7	8	9	10	11	12	13	14	15	16	17				
										ALOKASI UMUM		terbuka dan responsive								
	7	01	01	2.06	0009	Penyelenggaraan Rapat Koordinasi dan Konsultasi SKPD														
						Jumlah Laporan Penyelenggaraan Rapat Koordinasi dan Konsultasi SKPD				321 Laporan	76.640.000	- Kab. Mamuju, Tapalang, Galung	DANA TRANSFER UMUM-DANA ALOKASI UMUM	-	5. Pengembangan tata kelola pemerintahan yang terbuka dan responsive	Kecamatan	71.544.000	KANTOR KECAMATAN TAPALANG		
	7	01	01	2.07		Pengadaan Barang Milik Daerah Penunjang Urusan Pemerintah Daerah	Persentase Ketercukupan Sarana dan Prasarana Aparatur	-		100 Persen	134.656.950			-	5. Pengembangan tata kelola pemerintahan yang terbuka dan responsive	kecamatan	-	139.971.898		
	7	01	01	2.07	0005	Pengadaan Mebel														
						Jumlah Paket Mebel yang Disediakan				3 Unit	48.219.780	- Kab. Mamuju, Tapalang, Galung	DANA TRANSFER UMUM-DANA ALOKASI UMUM	-	5. Pengembangan tata kelola pemerintahan yang terbuka dan responsive	kecamatan	62.300.018	KANTOR KECAMATAN TAPALANG		
	7	01	01	2.07	0006	Pengadaan Peralatan dan Mesin Lainnya														
						Jumlah Unit Peralatan dan Mesin Lainnya yang Disediakan				3 Unit	83.737.170	- Kab. Mamuju, Tapalang, Galung	DANA TRANSFER UMUM-DANA ALOKASI UMUM	-	5. Pengembangan tata kelola pemerintahan yang terbuka dan responsive	kecamatan	71.863.880	KANTOR KECAMATAN TAPALANG		
	7	01	01	2.07	0010	Pengadaan Sarana dan Prasarana Gedung Kantor atau Bangunan Lainnya														
						Jumlah Unit Sarana dan Prasarana Gedung Kantor atau Bangunan Lainnya yang Disediakan				3 Unit	2.700.000	- Kab. Mamuju, Tapalang, Galung	DANA TRANSFER UMUM-DANA ALOKASI UMUM	-	5. Pengembangan tata kelola pemerintahan yang terbuka dan responsive	kecamatan	5.808.000	KANTOR KECAMATAN TAPALANG		
	7	01	01	2.08		Penyediaan Jasa Penunjang Urusan Pemerintahan Daerah	Persentase Ketercukupan Sarana dan Prasarana Aparatur	-		100 Persen	241.076.184			-	5. Pengembangan tata kelola pemerintahan yang terbuka dan responsive	kecamatan	-	247.728.536		
	7	01	01	2.08	0001	Penyediaan Jasa Surat Menyurat														
						Jumlah Laporan Penyediaan Jasa Surat Menyurat				2 Laporan	9.325.100	- Kab. Mamuju, Tapalang, Galung	DANA TRANSFER UMUM-DANA ALOKASI UMUM	-	5. Pengembangan tata kelola pemerintahan yang terbuka dan responsive	kecamatan	11.109.010	KANTOR KECAMATAN TAPALANG		
	7	01	01	2.08	0002	Penyediaan Jasa Komunikasi, Sumber Daya Air dan Listrik														
						Jumlah Laporan Penyediaan Jasa Komunikasi, Sumber Daya Air dan Listrik yang Disediakan				2 Laporan	36.642.474	- Kab. Mamuju, Tapalang, Galung	DANA TRANSFER UMUM-DANA ALOKASI UMUM	-	5. Pengembangan tata kelola pemerintahan yang terbuka dan responsive	kecamatan	34.414.776	KANTOR KECAMATAN TAPALANG		
	7	01	01	2.08	0004	Penyediaan Jasa Pelayanan Umum Kantor														
						Jumlah Laporan Penyediaan Jasa Pelayanan Umum Kantor yang Disediakan				16 Laporan	195.108.610	- Kab. Mamuju, Tapalang, Galung	DANA TRANSFER UMUM-DANA ALOKASI UMUM	-	5. Pengembangan tata kelola pemerintahan yang terbuka dan responsive	kecamatan	202.204.750	KANTOR KECAMATAN TAPALANG		
	7	01	01	2.09		Pemeliharaan Barang Milik Daerah Penunjang Urusan Pemerintahan Daerah	Persentase Pemeliharaan Barang Milik Daerah Penunjang Urusan Pemerintahan Daerah	-		100 Persen	134.343.275			-	5. Pengembangan tata kelola pemerintahan yang terbuka dan responsive	kecamatan	-	206.829.381		
	7	01	01	2.09	0001	Penyediaan Jasa Pemeliharaan, Biaya Pemeliharaan, dan Pajak Kendaraan Perorangan Dinas atau Kendaraan Dinas Jabatan														

No	Kode					Urusan / Bidang Urusan / Program / Kegiatan / Sub Kegiatan	Indikator Program / Kegiatan / Sub Kegiatan	Target Akhir Periode Renstra OPD	Realisasi Capaian RENJA OPD Tahun 2022	Prakiraan Capaian Target RENJA OPD Tahun 2023	Capaian Kinerja Dan Kerangka Pendanaan				Kelompok Sasaran	Prakiraan Maju Rencana Tahun 2023		Perangkat Daerah Penanggung Jawab			
											Target 2024	Pagu Indikatif (Rp)	Lokasi	Sumber Dana		Prioritas			Target	Pagu Indikatif (Rp)	
																Nasional	Daerah				
1	2	3	4	5	6	7	8	9	10	11	12	13	14	15	16	17					
						Jumlah Kendaraan Perorangan Dinas atau Kendaraan Dinas Jabatan yang Dipelihara dan Dibayarkan Pajaknya					17 Unit	49.663.000	- Kab. Mamuju, Tapalang, Galung	DANA TRANSFER UMUM-DANA ALOKASI UMUM	-	5. Pengembangan tata kelola pemerintahan yang terbuka dan responsive	kecamatan		52.868.750	KANTOR KECAMATAN TAPALANG	
	7	01	01	2.09	0006	Pemeliharaan Peralatan dan Mesin Lainnya															
						Jumlah Peralatan dan Mesin Lainnya yang Dipelihara					4 Unit	15.659.440	- Kab. Mamuju, Tapalang, Galung	DANA TRANSFER UMUM-DANA ALOKASI UMUM	-	5. Pengembangan tata kelola pemerintahan yang terbuka dan responsive	kecamatan		137.482.631	KANTOR KECAMATAN TAPALANG	
	7	01	01	2.09	0009	Pemeliharaan/Rehabilitasi Gedung Kantor dan Bangunan Lainnya															
						Jumlah Gedung Kantor dan Bangunan Lainnya yang Dipelihara/Direhabilitasi					4 Unit	69.020.835	- Kab. Mamuju, Tapalang, Galung	DANA TRANSFER UMUM-DANA ALOKASI UMUM	-	5. Pengembangan tata kelola pemerintahan yang terbuka dan responsive	kecamatan		16.478.000	KANTOR KECAMATAN TAPALANG	
183	7	01	02			PROGRAM PENYELENGGARAAN PEMERINTAHAN DAN PELAYANAN PUBLIK	Persentase Penyelenggaraan Pemerintahan dan Pelayanan Publik	-			100 Persen	38.279.449								28.673.584	
	7	01	02	2.01		Koordinasi Penyelenggaraan Kegiatan Pemerintahan di Tingkat Kecamatan	Persentase Koordinasi Penyelenggaraan Kegiatan Pemerintahan di Tingkat Kecamatan	-			100 Persen	14.963.600			-	5. Pengembangan tata kelola pemerintahan yang terbuka dan responsive	Kecamatan	-		16.217.564	
	7	01	02	2.01	0001	Koordinasi/Sinergi Perencanaan dan Pelaksanaan Kegiatan Pemerintahan dengan Perangkat Daerah dan Instansi Vertikal Terkait															
						Jumlah Laporan Koordinasi/Sinergi Perencanaan dan Pelaksanaan Kegiatan Pemerintahan dengan Perangkat Daerah dan Instansi Vertikal Terkait					1 Laporan	14.963.600	- Kab. Mamuju, Tapalang, Galung	DANA TRANSFER UMUM-DANA ALOKASI UMUM	-	5. Pengembangan tata kelola pemerintahan yang terbuka dan responsive	Kecamatan			16.217.564	KANTOR KECAMATAN TAPALANG
	7	01	02	2.04		Pelaksanaan Urusan Pemerintahan yang Dilimpahkan kepada Camat	Persentase Pelaksanaan Urusan Pemerintahan yang Dilimpahkan kepada Camat	-			100 Persen	23.315.849			-	5. Pengembangan tata kelola pemerintahan yang terbuka dan responsive	Kecamatan	-		12.456.020	
	7	01	02	2.04	0002	Pelaksanaan Urusan Pemerintahan yang terkait dengan Nonperizinan															
						Jumlah Laporan Pelaksanaan Nonperizinan pada Urusan Pemerintahan					4 Laporan	23.315.849	- Kab. Mamuju, Tapalang, Galung	DANA TRANSFER UMUM-DANA ALOKASI UMUM	-	5. Pengembangan tata kelola pemerintahan yang terbuka dan responsive	Kecamatan			12.456.020	KANTOR KECAMATAN TAPALANG
184	7	01	03			PROGRAM PEMBERDAYAAN MASYARAKAT DESA DAN KELURAHAN	Persentase Pemberdayaan Masyarakat Desa Dan Kelurahan	-			100 Persen	1.200.048.011								1.320.000.000	
	7	01	03	2.02		Kegiatan Pemberdayaan Kelurahan	Persentase Pemberdayaan Kelurahan	-			100 Persen	1.200.048.011			-	5. Pengembangan tata kelola pemerintahan yang terbuka dan responsive	Kecamatan	-		1.320.000.000	
	7	01	03	2.02	0002	Pembangunan Sarana dan Prasarana Kelurahan															
						Jumlah Sarana dan Prasarana Kelurahan yang Terbangun					10 Unit	767.078.851	- Kab. Mamuju, Tapalang, Galung	DANA TRANSFER UMUM-DANA ALOKASI UMUM	-	5. Pengembangan tata kelola pemerintahan yang terbuka dan responsive	Kecamatan			868.016.600	KANTOR KECAMATAN TAPALANG
	7	01	03	2.02	0003	Pemberdayaan Masyarakat di Kelurahan															
						Jumlah Pokmas dan Ormas yang Melaksanakan Pemberdayaan Masyarakat di Kelurahan					10 Pokmas / Ormas	432.969.160	- Kab. Mamuju, Tapalang, Galung	DANA TRANSFER UMUM-DANA	-	5. Pengembangan tata kelola pemerintahan yang	Kecamatan			451.983.400	KANTOR KECAMATAN TAPALANG

No	Kode					Urusan / Bidang Urusan / Program / Kegiatan / Sub Kegiatan	Indikator Program / Kegiatan / Sub Kegiatan	Target Akhir Periode Renstra OPD	Realisasi Capaian RENJA OPD Tahun 2022	Prakiraan Capaian Target RENJA OPD Tahun 2023	Capaian Kinerja Dan Kerangka Pendanaan					Kelompok Sasaran	Prakiraan Maju Rencana Tahun 2023		Perangkat Daerah Penanggung Jawab	
											Target 2024	Pagu Indikatif (Rp)	Lokasi	Sumber Dana	Prioritas		Target	Pagu Indikatif (Rp)		
															Nasional					Daerah
1	2	3	4	5	6	7	8	9	10	11	12	13	14	15	16	17				
										ALOKASI UMUM		terbuka dan responsive								
185	7	01	04			PROGRAM KOORDINASI KETENTRAMAN DAN KETERTIBAN UMUM	Persentase Koordinasi Penyelenggaraan Ketentraman Dan Ketertiban Umum di Wilayah Kecamatan	-			100 Persen	4.040.000				-	3.623.400			
	7	01	04	2.02		Koordinasi Penerapan dan Penegakan Peraturan Daerah dan Peraturan Kepala Daerah	Persentase Koordinasi Penerapan dan Penegakan Peraturan Daerah dan Peraturan Kepala Daerah	-			100 Persen	4.040.000		-	5. Pengembangan tata kelola pemerintahan yang terbuka dan responsive	kecamatan	-	3.623.400		
	7	01	04	2.02	0001	Koordinasi/Sinergi dengan Perangkat Daerah yang Tugas dan Fungsinya di Bidang Penegakan Peraturan Perundang-Undangan dan/atau Kepolisian Negara Republik Indonesia														
							Jumlah Laporan Koordinasi/Sinergi dengan Perangkat Daerah yang Tugas dan Fungsinya di Bidang Penegakan Peraturan Perundang-Undangan dan/atau Kepolisian Negara Republik Indonesia				1 Laporan	4.040.000	- Kab. Mamuju, Tapalang, Galung	DANA TRANSFER UMUM-DANA ALOKASI UMUM	-	5. Pengembangan tata kelola pemerintahan yang terbuka dan responsive	kecamatan		3.623.400	KANTOR KECAMATAN TAPALANG
186	7	01	05			PROGRAM PENYELENGGARAAN URUSAN PEMERINTAHAN UMUM	Persentase Penyelenggaraan Urusan Pemerintahan Umum	-			100 Persen	25.000.000				-	27.500.000			
	7	01	05	2.01		Penyelenggaraan Urusan Pemerintahan Umum Sesuai Penugasan Kepala Daerah	Persentase Penyelenggaraan Urusan Pemerintahan Umum sesuai Penugasan Kepala Daerah	-			100 Persen	25.000.000		-	5. Pengembangan tata kelola pemerintahan yang terbuka dan responsive	kecamatan	-	27.500.000		
	7	01	05	2.01	0004	Pembinaan Kerukunan Antar Suku dan Intra Suku, Umat Beragama, Ras, dan Golongan Lainnya Guna Mewujudkan Stabilitas Keamanan Lokal, Regional, dan Nasional														
							Jumlah Orang yang Mengikuti Pembinaan Kerukunan Antar Suku dan Intra Suku, Umat Beragama, Ras, dan Golongan Lainnya Guna Mewujudkan Stabilitas Keamanan Lokal, Regional, dan Nasional				25 Orang	25.000.000	- Kab. Mamuju, Tapalang, Galung	DANA TRANSFER UMUM-DANA ALOKASI UMUM	-	5. Pengembangan tata kelola pemerintahan yang terbuka dan responsive	kecamatan		27.500.000	KANTOR KECAMATAN TAPALANG
187	7	01	06			PROGRAM PEMBINAAN DAN PENGAWASAN PEMERINTAHAN DESA	Persentase Pembinaan dan Pengawasan Pemerintahan Desa	-			100 Persen	3.284.000				-	5.372.400			
	7	01	06	2.01		Fasilitasi, Rekomendasi dan Koordinasi Pembinaan dan Pengawasan Pemerintahan Desa	Persentase Fasilitasi, Rekomendasi dan Koordinasi Pembinaan dan Pengawasan Pemerintahan Desa	-			100 Persen	3.284.000		-	5. Pengembangan tata kelola pemerintahan yang terbuka dan responsive	kecamatan	-	5.372.400		
	7	01	06	2.01	0018	Koordinasi Pelaksanaan Pembangunan Kawasan Perdesaan di Wilayah Kecamatan														
							Jumlah Laporan Hasil Koordinasi Pelaksanaan Pembangunan Kawasan Perdesaan di Wilayah Kecamatan				10 Laporan	3.284.000	- Kab. Mamuju, Tapalang, Galung	DANA TRANSFER UMUM-DANA ALOKASI UMUM	-	5. Pengembangan tata kelola pemerintahan yang terbuka dan responsive	kecamatan		5.372.400	KANTOR KECAMATAN TAPALANG
						KANTOR KECAMATAN TAPALANG BARAT						2.413.605.688						2.632.966.256,80		
	7					UNSUR KEWILAYAHAN						2.413.605.688							2.632.966.256,80	
	7	01				KECAMATAN						2.413.605.688							2.632.966.256,80	
188	7	01	01			PROGRAM PENUNJANG URUSAN PEMERINTAHAN DAERAH KABUPATEN/KOTA	Indeks Kualitas Penunjang Urusan Pemerintahan Daerah	-			100 Persen	2.331.951.938				-	2.554.853.056,80			
	7	01	01	2.01		Perencanaan, Penganggaran, dan Evaluasi Kinerja Perangkat Daerah	Terlaksananya Perencanaan, Penganggaran, dan Evaluasi Kinerja Perangkat Daerah	-			100 Persen	13.128.400		-	5. Pengembangan tata kelola pemerintahan yang terbuka dan responsive	kecamatan	-	25.288.780		
	7	01	01	2.01	0001	Penyusunan Dokumen Perencanaan Perangkat Daerah														

No	Kode					Urusan / Bidang Urusan / Program / Kegiatan / Sub Kegiatan	Indikator Program / Kegiatan / Sub Kegiatan	Target Akhir Periode Renstra OPD	Realisasi Capaian RENJA OPD Tahun 2022	Prakiraan Capaian Target RENJA OPD Tahun 2023	Capaian Kinerja Dan Kerangka Pendanaan					Kelompok Sasaran	Prakiraan Maju Rencana Tahun 2023		Perangkat Daerah Penanggung Jawab	
											Target 2024	Pagu Indikatif (Rp)	Lokasi	Sumber Dana	Prioritas		Target	Pagu Indikatif (Rp)		
															Nasional					Daerah
1	2	3	4	5	6	7	8	9	10	11	12	13	14	15	16	17				
						Jumlah Dokumen Perencanaan Perangkat Daerah					2 Dokumen	3.789.250	- Kab. Mamuju, Tapalang Barat, Dungkai	DANA TRANSFER UMUM-DANA ALOKASI UMUM	-	5. Pengembangan tata kelola pemerintahan yang terbuka dan responsive	Kecamatan		4.950.000	KANTOR KECAMATAN TAPALANG BARAT
	7	01	01	2.01	0002	Koordinasi dan Penyusunan Dokumen RKA-SKPD														
						Jumlah Dokumen RKA-SKPD dan Laporan Hasil Koordinasi Penyusunan Dokumen RKA-SKPD					1 Dokumen	4.472.400	- Kab. Mamuju, Tapalang Barat, Dungkai	DANA TRANSFER UMUM-DANA ALOKASI UMUM	-	5. Pengembangan tata kelola pemerintahan yang terbuka dan responsive	Kecamatan		8.800.000	KANTOR KECAMATAN TAPALANG BARAT
	7	01	01	2.01	0004	Koordinasi dan Penyusunan DPA-SKPD														
						Jumlah Dokumen DPA-SKPD dan Laporan Hasil Koordinasi Penyusunan Dokumen DPA-SKPD					1 Dokumen	1.711.350	- Kab. Mamuju, Tapalang Barat, Dungkai	DANA TRANSFER UMUM-DANA ALOKASI UMUM	-	5. Pengembangan tata kelola pemerintahan yang terbuka dan responsive	Kecamatan		4.070.000	KANTOR KECAMATAN TAPALANG BARAT
	7	01	01	2.01	0005	Koordinasi dan Penyusunan Perubahan DPA- SKPD														
						Jumlah Dokumen Perubahan DPA-SKPD dan Laporan Hasil Koordinasi Penyusunan Dokumen Perubahan DPA-SKPD					1 Dokumen	1.352.850	- Kab. Mamuju, Tapalang Barat, Dungkai	DANA TRANSFER UMUM-DANA ALOKASI UMUM	-	5. Pengembangan tata kelola pemerintahan yang terbuka dan responsive	Kecamatan		4.070.000	KANTOR KECAMATAN TAPALANG BARAT
	7	01	01	2.01	0007	Evaluasi Kinerja Perangkat Daerah														
						Jumlah Laporan Evaluasi Kinerja Perangkat Daerah					3 Laporan	1.802.550	- Kab. Mamuju, Tapalang Barat, Dungkai	DANA TRANSFER UMUM-DANA ALOKASI UMUM	-	5. Pengembangan tata kelola pemerintahan yang terbuka dan responsive	Kecamatan		3.398.780	KANTOR KECAMATAN TAPALANG BARAT
	7	01	01	2.02		Administrasi Keuangan Perangkat Daerah	Terlaksananya Administrasi Keuangan Perangkat Daerah	-			100 Persen	1.866.782.588			-	5. Pengembangan tata kelola pemerintahan yang terbuka dan responsive	Kecamatan	-	2.053.822.306,80	
	7	01	01	2.02	0001	Penyediaan Gaji dan Tunjangan ASN														
						Jumlah Orang yang Menerima Gaji dan Tunjangan ASN					21 Orang/bulan	1.860.036.188	- Kab. Mamuju, Tapalang Barat, Dungkai	DANA TRANSFER UMUM-DANA ALOKASI UMUM	-	5. Pengembangan tata kelola pemerintahan yang terbuka dan responsive	Kecamatan		2.046.039.806,80	KANTOR KECAMATAN TAPALANG BARAT
	7	01	01	2.02	0005	Koordinasi dan Penyusunan Laporan Keuangan Akhir Tahun SKPD														
						Jumlah Laporan Keuangan Akhir Tahun SKPD dan Laporan Hasil Koordinasi Penyusunan Laporan Keuangan Akhir Tahun SKPD					1 Laporan	1.549.950	- Kab. Mamuju, Tapalang Barat, Dungkai	DANA TRANSFER UMUM-DANA ALOKASI UMUM	-	5. Pengembangan tata kelola pemerintahan yang terbuka dan responsive	Kecamatan		3.932.500	KANTOR KECAMATAN TAPALANG BARAT
	7	01	01	2.02	0007	Koordinasi dan Penyusunan Laporan Keuangan Bulanan/ Triwulanan/ Semesteran SKPD														
						Jumlah Laporan Keuangan Bulanan/ Triwulanan/ Semesteran SKPD dan Laporan Koordinasi Penyusunan Laporan Keuangan Bulanan/Triwulanan/Semesteran SKPD					4 Laporan	5.196.450	- Kab. Mamuju, Tapalang Barat, Dungkai	DANA TRANSFER UMUM-DANA ALOKASI UMUM	-	5. Pengembangan tata kelola pemerintahan yang terbuka dan responsive	Kecamatan		3.850.000	KANTOR KECAMATAN TAPALANG BARAT
	7	01	01	2.03		Administrasi Barang Milik Daerah pada Perangkat Daerah	Tersusunnya Administrasi Barang Milik Daerah pada perangkat Daerah	-			100 Persen	73.210.350			-	5. Pengembangan tata kelola pemerintahan yang terbuka dan responsive	Kecamatan	-	10.450.000	
	7	01	01	2.03	0002	Pengamanan Barang Milik Daerah SKPD														

No	Kode					Urusan / Bidang Urusan / Program / Kegiatan / Sub Kegiatan	Indikator Program / Kegiatan / Sub Kegiatan	Target Akhir Periode Renstra OPD	Realisasi Capaian RENJA OPD Tahun 2022	Prakiraan Capaian Target RENJA OPD Tahun 2023	Capaian Kinerja Dan Kerangka Pendanaan				Kelompok Sasaran	Prakiraan Maju Rencana Tahun 2023		Perangkat Daerah Penanggung Jawab			
											Target 2024	Pagu Indikatif (Rp)	Lokasi	Sumber Dana		Prioritas			Target	Pagu Indikatif (Rp)	
																Nasional	Daerah				
1	2	3	4	5	6	7	8	9	10	11	12	13	14	15	16	17					
						Jumlah Dokumen Pengamanan Barang Milik Daerah SKPD					2 Dokumen	72.000.000	- Kab. Mamuju, Tapalang Barat, Dungkai	DANA TRANSFER UMUM-DANA ALOKASI UMUM	-	5. Pengembangan tata kelola pemerintahan yang terbuka dan responsive	Kecamatan		5.500.000	KANTOR KECAMATAN TAPALANG BARAT	
	7	01	01	2.03	0006	Penatausahaan Barang Milik Daerah pada SKPD															
						Jumlah Laporan Penatausahaan Barang Milik Daerah pada SKPD					1 Laporan	1.210.350	- Kab. Mamuju, Tapalang Barat, Dungkai	DANA TRANSFER UMUM-DANA ALOKASI UMUM	-	5. Pengembangan tata kelola pemerintahan yang terbuka dan responsive	Kecamatan		4.950.000	KANTOR KECAMATAN TAPALANG BARAT	
	7	01	01	2.05		Administrasi Kepegawaian Perangkat Daerah	Terlaksananya Administrasi Kepegawaian Perangkat Daerah	-			100 Persen	43.986.000			-	5. Pengembangan tata kelola pemerintahan yang terbuka dan responsive	Kecamatan	-	48.950.000		
	7	01	01	2.05	0002	Pengadaan Pakaian Dinas beserta Atribut Kelengkapannya															
						Jumlah Paket Pakaian Dinas beserta Atribut Kelengkapan					25 Paket	7.700.000	- Kab. Mamuju, Tapalang Barat, Dungkai	DANA TRANSFER UMUM-DANA ALOKASI UMUM	-	5. Pengembangan tata kelola pemerintahan yang terbuka dan responsive	Kecamatan		15.950.000	KANTOR KECAMATAN TAPALANG BARAT	
	7	01	01	2.05	0010	Sosialisasi Peraturan Perundang-Undangan															
						Jumlah Orang yang Mengikuti Sosialisasi Peraturan Perundang-Undangan					30 Orang Orang	20.506.000	- Semua Kota/Kab, Semua Kecamatan, Semua Kel/Desa - Kab. Mamuju, Tapalang Barat, Dungkai	DANA TRANSFER UMUM-DANA ALOKASI UMUM	-	5. Pengembangan tata kelola pemerintahan yang terbuka dan responsive	Kecamatan		16.500.000	KANTOR KECAMATAN TAPALANG BARAT	
	7	01	01	2.05	0011	Bimbingan Teknis Implementasi Peraturan Perundang-Undangan															
						Jumlah Orang yang Mengikuti Bimbingan Teknis Implementasi Peraturan Perundang-Undangan					2 Orang	15.780.000	- Kab. Mamuju, Tapalang Barat, Dungkai	DANA TRANSFER UMUM-DANA ALOKASI UMUM	-	5. Pengembangan tata kelola pemerintahan yang terbuka dan responsive	Kecamatan		16.500.000	KANTOR KECAMATAN TAPALANG BARAT	
	7	01	01	2.06		Administrasi Umum Perangkat Daerah	Terlaksananya Administrasi Umum Perangkat Daerah	-			100 Persen	113.926.900			-	5. Pengembangan tata kelola pemerintahan yang terbuka dan responsive	Kecamatan	-	164.081.170		
	7	01	01	2.06	0001	Penyediaan Komponen Instalasi Listrik/Penerangan Bangunan Kantor															
						Jumlah Paket Komponen Instalasi Listrik/Penerangan Bangunan Kantor yang Disediakan					5 Paket	18.060.000	- Kab. Mamuju, Tapalang Barat, Dungkai	DANA TRANSFER UMUM-DANA ALOKASI UMUM	-	5. Pengembangan tata kelola pemerintahan yang terbuka dan responsive	Kecamatan		22.000.000	KANTOR KECAMATAN TAPALANG BARAT	
	7	01	01	2.06	0002	Penyediaan Peralatan dan Perlengkapan Kantor															
						Jumlah Paket Peralatan dan Perlengkapan Kantor yang Disediakan					31 Paket	15.789.500	- Kab. Mamuju, Tapalang Barat, Dungkai	DANA TRANSFER UMUM-DANA ALOKASI UMUM	-	5. Pengembangan tata kelola pemerintahan yang terbuka dan responsive	Kecamatan		18.331.170	KANTOR KECAMATAN TAPALANG BARAT	
	7	01	01	2.06	0003	Penyediaan Peralatan Rumah Tangga															
						Jumlah Paket Peralatan Rumah Tangga yang Disediakan					4 Paket	5.103.000	- Kab. Mamuju, Tapalang Barat, Dungkai	DANA TRANSFER UMUM-DANA ALOKASI UMUM	-	5. Pengembangan tata kelola pemerintahan yang terbuka dan responsive	Kecamatan		3.300.000	KANTOR KECAMATAN TAPALANG BARAT	

No	Kode					Urusan / Bidang Urusan / Program / Kegiatan / Sub Kegiatan	Indikator Program / Kegiatan / Sub Kegiatan	Target Akhir Periode Renstra OPD	Realisasi Capaian RENJA OPD Tahun 2022	Prakiraan Capaian Target RENJA OPD Tahun 2023	Capaian Kinerja Dan Kerangka Pendanaan					Kelompok Sasaran	Prakiraan Maju Rencana Tahun 2023		Perangkat Daerah Penanggung Jawab	
											Target 2024	Pagu Indikatif (Rp)	Lokasi	Sumber Dana	Prioritas		Target	Pagu Indikatif (Rp)		
															Nasional					Daerah
1	2					3	4	5	6	7	8	9	10	11	12	13	14	15	16	17
	7	01	01	2.06	0004	Penyediaan Bahan Logistik Kantor	Jumlah Paket Bahan Logistik Kantor yang Disediakan				14 Paket	8.310.400	- Kab. Mamuju, Tapalang Barat, Dungkai	DANA TRANSFER UMUM-DANA ALOKASI UMUM	-	5. Pengembangan tata kelola pemerintahan yang terbuka dan responsive	Kecamatan		28.325.000	KANTOR KECAMATAN TAPALANG BARAT
	7	01	01	2.06	0005	Penyediaan Barang Cetak dan Penggandaan	Jumlah Paket Barang Cetak dan Penggandaan yang Disediakan				4 Paket	1.980.000	- Kab. Mamuju, Tapalang Barat, Dungkai	DANA TRANSFER UMUM-DANA ALOKASI UMUM	-	5. Pengembangan tata kelola pemerintahan yang terbuka dan responsive	Kecamatan		7.425.000	KANTOR KECAMATAN TAPALANG BARAT
	7	01	01	2.06	0008	Fasilitasi Kunjungan Tamu	Jumlah Laporan Fasilitasi Kunjungan Tamu				4 Laporan	17.884.000	- Kab. Mamuju, Tapalang Barat, Dungkai	DANA TRANSFER UMUM-DANA ALOKASI UMUM	-	5. Pengembangan tata kelola pemerintahan yang terbuka dan responsive	Kecamatan		25.300.000	KANTOR KECAMATAN TAPALANG BARAT
	7	01	01	2.06	0009	Penyelenggaraan Rapat Koordinasi dan Konsultasi SKPD	Jumlah Laporan Penyelenggaraan Rapat Koordinasi dan Konsultasi SKPD				150 Laporan	46.800.000	- Kab. Mamuju, Tapalang Barat, Dungkai	DANA TRANSFER UMUM-DANA ALOKASI UMUM	-	5. Pengembangan tata kelola pemerintahan yang terbuka dan responsive	Kecamatan		59.400.000	KANTOR KECAMATAN TAPALANG BARAT
	7	01	01	2.07		Pengadaan Barang Milik Daerah Penunjang Urusan Pemerintah Daerah	Tersedianya Barang Milik Daerah Penunjang Urusan Pemerintah Daerah	-			100 Persen	50.300.000			-	5. Pengembangan tata kelola pemerintahan yang terbuka dan responsive	Kecamatan	-	55.000.000	
	7	01	01	2.07	0005	Pengadaan Mebel	Jumlah Paket Mebel yang Disediakan				2 Unit	19.000.000	- Kab. Mamuju, Tapalang Barat, Dungkai	DANA TRANSFER UMUM-DANA ALOKASI UMUM	-	5. Pengembangan tata kelola pemerintahan yang terbuka dan responsive	Kecamatan		22.000.000	KANTOR KECAMATAN TAPALANG BARAT
	7	01	01	2.07	0006	Pengadaan Peralatan dan Mesin Lainnya	Jumlah Unit Peralatan dan Mesin Lainnya yang Disediakan				2 Unit	20.500.000	- Kab. Mamuju, Tapalang Barat, Dungkai	DANA TRANSFER UMUM-DANA ALOKASI UMUM	-	5. Pengembangan tata kelola pemerintahan yang terbuka dan responsive	Kecamatan		13.200.000	KANTOR KECAMATAN TAPALANG BARAT
	7	01	01	2.07	0011	Pengadaan Sarana dan Prasarana Pendukung Gedung Kantor atau Bangunan Lainnya	Jumlah Unit Sarana dan Prasarana Pendukung Gedung Kantor atau Bangunan Lainnya yang Disediakan				4 Unit	10.800.000	- Kab. Mamuju, Tapalang Barat, Dungkai	DANA TRANSFER UMUM-DANA ALOKASI UMUM	-	5. Pengembangan tata kelola pemerintahan yang terbuka dan responsive	Kecamatan		19.800.000	KANTOR KECAMATAN TAPALANG BARAT
	7	01	01	2.08		Penyediaan Jasa Penunjang Urusan Pemerintahan Daerah	Tersedianya Jasa Penunjang Urusan Pemerintahan Daerah	-			100 Persen	107.153.700			-	5. Pengembangan tata kelola pemerintahan yang terbuka dan responsive	Kecamatan	-	135.110.800	
	7	01	01	2.08	0002	Penyediaan Jasa Komunikasi, Sumber Daya Air dan Listrik	Jumlah Laporan Penyediaan Jasa Komunikasi, Sumber Daya Air dan Listrik yang Disediakan				3 Laporan	15.752.000	- Kab. Mamuju, Tapalang Barat, Dungkai	DANA TRANSFER UMUM-DANA ALOKASI UMUM	-	5. Pengembangan tata kelola pemerintahan yang terbuka dan responsive	Kecamatan		27.500.000	KANTOR KECAMATAN TAPALANG BARAT
	7	01	01	2.08	0004	Penyediaan Jasa Pelayanan Umum Kantor	Jumlah Laporan Penyediaan Jasa Pelayanan Umum Kantor yang Disediakan				9 Laporan	91.401.700	- Kab. Mamuju, Tapalang	DANA TRANSFER UMUM-DANA	-	5. Pengembangan tata kelola pemerintahan yang	Kecamatan		107.610.800	KANTOR KECAMATAN TAPALANG BARAT

No	Kode					Urusan / Bidang Urusan / Program / Kegiatan / Sub Kegiatan	Indikator Program / Kegiatan / Sub Kegiatan	Target Akhir Periode Renstra OPD	Realisasi Capaian RENJA OPD Tahun 2022	Prakiraan Capaian Target RENJA OPD Tahun 2023	Capaian Kinerja Dan Kerangka Pendanaan				Kelompok Sasaran	Prakiraan Maju Rencana Tahun 2023		Perangkat Daerah Penanggung Jawab			
											Target 2024	Pagu Indikatif (Rp)	Lokasi	Sumber Dana		Prioritas			Target	Pagu Indikatif (Rp)	
																Nasional	Daerah				
1	2	3	4	5	6	7	8	9	10	11	12	13	14	15	16	17					
	7	01	01	2.09		Pemeliharaan Barang Milik Daerah Penunjang Urusan Pemerintahan Daerah	Terpeliharanya Barang Milik Daerah Penunjang Urusan Pemerintahan Daerah	-			100 Persen	63.464.000	Barat, Dungkai	ALOKASI UMUM	-	5. Pengembangan tata kelola pemerintahan yang terbuka dan responsive	Kecamatan	-	62.150.000		
	7	01	01	2.09	0001	Penyediaan Jasa Pemeliharaan, Biaya Pemeliharaan, dan Pajak Kendaraan Perorangan Dinas atau Kendaraan Dinas Jabatan															
						Jumlah Kendaraan Perorangan Dinas atau Kendaraan Dinas Jabatan yang Dipelihara dan Dibayarkan Pajaknya					13 Unit	46.882.500	- Kab. Mamuju, Tapalang Barat, Dungkai	DANA TRANSFER UMUM-DANA ALOKASI UMUM	-	5. Pengembangan tata kelola pemerintahan yang terbuka dan responsive	Kecamatan		47.300.000	KANTOR KECAMATAN TAPALANG BARAT	
	7	01	01	2.09	0006	Pemeliharaan Peralatan dan Mesin Lainnya															
						Jumlah Peralatan dan Mesin Lainnya yang Dipelihara					10 Unit	4.800.000	- Kab. Mamuju, Tapalang Barat, Dungkai	DANA TRANSFER UMUM-DANA ALOKASI UMUM	-	5. Pengembangan tata kelola pemerintahan yang terbuka dan responsive	Kecamatan		3.300.000	KANTOR KECAMATAN TAPALANG BARAT	
	7	01	01	2.09	0009	Pemeliharaan/Rehabilitasi Gedung Kantor dan Bangunan Lainnya															
						Jumlah Gedung Kantor dan Bangunan Lainnya yang Dipelihara/Direhabilitasi					1 Unit	11.781.500	- Kab. Mamuju, Tapalang Barat, Dungkai	DANA TRANSFER UMUM-DANA ALOKASI UMUM	-	5. Pengembangan tata kelola pemerintahan yang terbuka dan responsive	Kecamatan		11.550.000	KANTOR KECAMATAN TAPALANG BARAT	
189	7	01	02			PROGRAM PENYELENGGARAAN PEMERINTAHAN DAN PELAYANAN PUBLIK	Persentase Penyelenggaraan Pemerintahan dan Pelayanan Publik	-			100 Persen	25.745.150								32.725.000	
	7	01	02	2.01		Koordinasi Penyelenggaraan Kegiatan Pemerintahan di Tingkat Kecamatan	Terselenggaranya Kegiatan Pemerintahan di Tingkat Kecamatan	-			100 Persen	20.811.450				5. Pengembangan tata kelola pemerintahan yang terbuka dan responsive	Kecamatan	-	26.400.000		
	7	01	02	2.01	0001	Koordinasi/Sinergi Perencanaan dan Pelaksanaan Kegiatan Pemerintahan dengan Perangkat Daerah dan Instansi Vertikal Terkait															
						Jumlah Laporan Koordinasi/Sinergi Perencanaan dan Pelaksanaan Kegiatan Pemerintahan dengan Perangkat Daerah dan Instansi Vertikal Terkait					1 Laporan	20.811.450	- Kab. Mamuju, Tapalang Barat, Dungkai	DANA TRANSFER UMUM-DANA ALOKASI UMUM	-	5. Pengembangan tata kelola pemerintahan yang terbuka dan responsive	Kecamatan		26.400.000	KANTOR KECAMATAN TAPALANG BARAT	
	7	01	02	2.04		Pelaksanaan Urusan Pemerintahan yang Dilimpahkan kepada Camat	Terlaksenggaranya Urusan Pemerintahan yang Dilimpahkan kepada Camat	-			100 Persen	4.933.700				5. Pengembangan tata kelola pemerintahan yang terbuka dan responsive	Kecamatan	-	6.325.000		
	7	01	02	2.04	0003	Pelaksanaan Urusan Pemerintahan yang Terkait dengan Kewenangan Lain yang Dilimpahkan															
						Jumlah Laporan Pelaksanaan Kewenangan Lain yang Dilimpahkan					5 Laporan	4.933.700	- Kab. Mamuju, Tapalang Barat, Dungkai	DANA TRANSFER UMUM-DANA ALOKASI UMUM	-	5. Pengembangan tata kelola pemerintahan yang terbuka dan responsive	Kecamatan		6.325.000	KANTOR KECAMATAN TAPALANG BARAT	
190	7	01	04			PROGRAM KOORDINASI KETENTRAMAN DAN KETERTIBAN UMUM	Persentase Koordinasi Penyelenggaraan Ketentraman Dan Ketertiban Umum di Wilayah Kecamatan	-			100 Persen	6.732.000								6.144.600	
	7	01	04	2.02		Koordinasi Penerapan dan Penegakan Peraturan Daerah dan Peraturan Kepala Daerah	Terlaksananya Koordinasi Penerapan dan Penegakan Peraturan Daerah dan Peraturan Kepala Daerah	-			100 Persen	6.732.000				5. Pengembangan tata kelola pemerintahan yang terbuka dan responsive	Kecamatan	-	6.144.600		
	7	01	04	2.02	0001	Koordinasi/Sinergi dengan Perangkat Daerah yang Tugas dan Fungsinya di Bidang Penegakan Peraturan Perundang-Undangan dan/atau Kepolisian Negara Republik Indonesia															

No	Kode					Urusan / Bidang Urusan / Program / Kegiatan / Sub Kegiatan	Indikator Program / Kegiatan / Sub Kegiatan	Target Akhir Periode Renstra OPD	Realisasi Capaian RENJA OPD Tahun 2022	Prakiraan Capaian Target RENJA OPD Tahun 2023	Capaian Kinerja Dan Kerangka Pendanaan					Kelompok Sasaran	Prakiraan Maju Rencana Tahun 2023		Perangkat Daerah Penanggung Jawab				
											Target 2024	Pagu Indikatif (Rp)	Lokasi	Sumber Dana	Prioritas		Target	Pagu Indikatif (Rp)					
															Nasional					Daerah			
1	2	3	4	5	6	7	8	9	10	11	12	13	14	15	16	17							
						Jumlah Laporan Koordinasi/Sinergi dengan Perangkat Daerah yang Tugas dan Fungsinya di Bidang Penegakan Peraturan Perundang-Undangan dan/atau Kepolisian Negara Republik Indonesia					1 Laporan	6.732.000	- Kab. Mamuju, Tapalang Barat, Dungkai	DANA TRANSFER UMUM-DANA ALOKASI UMUM	-	5. Pengembangan tata kelola pemerintahan yang terbuka dan responsive	Kecamatan		6.144.600	KANTOR KECAMATAN TAPALANG BARAT			
191	7	01	05			PROGRAM PENYELENGGARAAN URUSAN PEMERINTAHAN UMUM	Persentase Penyelenggaraan Urusan Pemerintahan Umum	-			100 Persen	45.605.000							-	28.325.000			
	7	01	05	2.01		Penyelenggaraan Urusan Pemerintahan Umum sesuai Penugasan Kepala Daerah	Terselenggaranya Urusan Pemerintahan Umum sesuai Penugasan Kepala Daerah	-			100 Persen	45.605.000					5. Pengembangan tata kelola pemerintahan yang terbuka dan responsive	Kecamatan	-	28.325.000			
	7	01	05	2.01	0004	Pembinaan Kerukunan Antar Suku dan Intra Suku, Umat Beragama, Ras, dan Golongan Lainnya Guna Mewujudkan Stabilitas Keamanan Lokal, Regional, dan Nasional																	
						Jumlah Orang yang Mengikuti Pembinaan Kerukunan Antar Suku dan Intra Suku, Umat Beragama, Ras, dan Golongan Lainnya Guna Mewujudkan Stabilitas Keamanan Lokal, Regional, dan Nasional					30 Orang Orang	45.605.000	- Kab. Mamuju, Tapalang Barat, Dungkai	DANA TRANSFER UMUM-DANA ALOKASI UMUM	-	5. Pengembangan tata kelola pemerintahan yang terbuka dan responsive	Kecamatan		28.325.000	KANTOR KECAMATAN TAPALANG BARAT			
192	7	01	06			PROGRAM PEMBINAAN DAN PENGAWASAN PEMERINTAHAN DESA	Persentase Pembinaan dan Pengawasan Pemerintahan Desa	-			100 Persen	3.571.600							-	10.918.600			
	7	01	06	2.01		Fasilitasi, Rekomendasi dan Koordinasi Pembinaan dan Pengawasan Pemerintahan Desa	Terlaksananya Fasilitasi, Rekomendasi dan Koordinasi Pembinaan dan Pengawasan Pemerintahan Desa	-			100 Persen	3.571.600					5. Pengembangan tata kelola pemerintahan yang terbuka dan responsive	Kecamatan	-	10.918.600			
	7	01	06	2.01	0003	Fasilitasi Pengelolaan Keuangan Desa dan Pendayagunaan Aset Desa																	
						Jumlah Dokumen yang Difasilitasi dalam rangka Pengelolaan Keuangan Desa dan Pendayagunaan Aset Desa					7 Dokumen	3.038.000	- Kab. Mamuju, Tapalang Barat, Dungkai	DANA TRANSFER UMUM-DANA ALOKASI UMUM	-	5. Pengembangan tata kelola pemerintahan yang terbuka dan responsive	Kecamatan		3.390.200	KANTOR KECAMATAN TAPALANG BARAT			
	7	01	06	2.01	0018	Koordinasi Pelaksanaan Pembangunan Kawasan Perdesaan di Wilayah Kecamatan																	
						Jumlah Laporan Hasil Koordinasi Pelaksanaan Pembangunan Kawasan Perdesaan di Wilayah Kecamatan					14 Laporan	533.600	- Kab. Mamuju, Tapalang Barat, Dungkai	DANA TRANSFER UMUM-DANA ALOKASI UMUM	-	5. Pengembangan tata kelola pemerintahan yang terbuka dan responsive	Kecamatan		7.528.400	KANTOR KECAMATAN TAPALANG BARAT			
						KANTOR KECAMATAN KALUKKU						8.606.579.445									9.488.227.390		
	7					UNSUR KEWILAYAHAN						8.606.579.445										9.488.227.390	
	7	01				KECAMATAN						8.606.579.445										9.488.227.390	
193	7	01	01			PROGRAM PENUNJANG URUSAN PEMERINTAHAN DAERAH KABUPATEN/KOTA	Indeks Kualitas Penunjang Urusan Pemerintahan Daerah	-			100 Persen	6.548.025.662							-	7.053.647.390			
	7	01	01	2.01		Perencanaan, Penganggaran, dan Evaluasi Kinerja Perangkat Daerah	Persentase Keselarasan Perencanaan Terhadap Capaian Kinerja PD	-			100 persen	41.867.760					MEWUJUDKAN PEMERINTAHAN YANG BAIK, BERSIH DAN BERWIBAWA	KECAMATAN	-	46.200.000			
	7	01	01	2.01	0001	Penyusunan Dokumen Perencanaan Perangkat Daerah																	

No	Kode					Urusan / Bidang Urusan / Program / Kegiatan / Sub Kegiatan	Indikator Program / Kegiatan / Sub Kegiatan	Target Akhir Periode Renstra OPD	Realisasi Capaian RENJA OPD Tahun 2022	Prakiraan Capaian Target RENJA OPD Tahun 2023	Capaian Kinerja Dan Kerangka Pendanaan					Kelompok Sasaran	Prakiraan Maju Rencana Tahun 2023		Perangkat Daerah Penanggung Jawab		
											Target 2024	Pagu Indikatif (Rp)	Lokasi	Sumber Dana	Prioritas		Target	Pagu Indikatif (Rp)			
															Nasional					Daerah	
1	2					3	4	5	6	7	8	9	10	11	12	13	14	15	16	17	
							Jumlah Dokumen Perencanaan Perangkat Daerah				2 Dokumen	5.322.600	- Kab. Mamuju, Kalukku, Semua Kel/Desa	DANA TRANSFER UMUM-DANA ALOKASI UMUM	-	MEWUJUDKAN PEMERINTAHAN YANG BAIK, BERSIH DAN BERWIBAWA 5. Pengembangan tata kelola pemerintahan yang terbuka dan responsive	KECAMATAN		2.200.000	KANTOR KECAMATAN KALUKKU	
	7	01	01	2.01	0002	Koordinasi dan Penyusunan Dokumen RKA-SKPD															
							Jumlah Dokumen RKA-SKPD dan Laporan Hasil Koordinasi Penyusunan Dokumen RKA-SKPD				1 Dokumen	18.996.960	- Kab. Mamuju, Kalukku, Semua Kel/Desa	DANA TRANSFER UMUM-DANA ALOKASI UMUM	-	MEWUJUDKAN PEMERINTAHAN YANG BAIK, BERSIH DAN BERWIBAWA 5. Pengembangan tata kelola pemerintahan yang terbuka dan responsive	KECAMATAN		34.100.000	KANTOR KECAMATAN KALUKKU	
	7	01	01	2.01	0003	Koordinasi dan Penyusunan Dokumen Perubahan RKA-SKPD															
							Jumlah Dokumen Perubahan RKA-SKPD dan Laporan Hasil Koordinasi Penyusunan Dokumen Perubahan RKA-SKPD				1 Dokumen	6.486.600	- Kab. Mamuju, Semua Kecamatan, Semua Kel/Desa	DANA TRANSFER UMUM-DANA ALOKASI UMUM	-	5. Pengembangan tata kelola pemerintahan yang terbuka dan responsive	KECAMATAN		3.300.000	KANTOR KECAMATAN KALUKKU	
	7	01	01	2.01	0004	Koordinasi dan Penyusunan DPA-SKPD															
							Jumlah Dokumen DPA-SKPD dan Laporan Hasil Koordinasi Penyusunan Dokumen DPA-SKPD				1 Dokumen	4.524.000	- Kab. Mamuju, Semua Kecamatan, Semua Kel/Desa	DANA TRANSFER UMUM-DANA ALOKASI UMUM	-	5. Pengembangan tata kelola pemerintahan yang terbuka dan responsive	KECAMATAN		4.400.000	KANTOR KECAMATAN KALUKKU	
	7	01	01	2.01	0007	Evaluasi Kinerja Perangkat Daerah															
							Jumlah Laporan Evaluasi Kinerja Perangkat Daerah				4 Laporan	6.537.600	- Kab. Mamuju, Kalukku, Semua Kel/Desa	DANA TRANSFER UMUM-DANA ALOKASI UMUM	-	MEWUJUDKAN PEMERINTAHAN YANG BAIK, BERSIH DAN BERWIBAWA 5. Pengembangan tata kelola pemerintahan yang terbuka dan responsive	KECAMATAN		2.200.000	KANTOR KECAMATAN KALUKKU	
	7	01	01	2.02		Administrasi Keuangan Perangkat Daerah	Persentase Pemenuhan Pelayanan Keuangan	-			100 persen	5.415.462.006			-	MEWUJUDKAN PEMERINTAHAN YANG BAIK, BERSIH DAN BERWIBAWA 5. Pengembangan tata kelola pemerintahan yang terbuka dan responsive	KECAMATAN	-	5.956.508.587		
	7	01	01	2.02	0001	Penyediaan Gaji dan Tunjangan ASN															
							Jumlah Orang yang Menerima Gaji dan Tunjangan ASN				70 Orang/bulan	5.402.007.806	- Kab. Mamuju, Kalukku, Semua Kel/Desa	DANA TRANSFER UMUM-DANA ALOKASI UMUM	-	MEWUJUDKAN PEMERINTAHAN YANG BAIK, BERSIH DAN BERWIBAWA 5. Pengembangan tata kelola pemerintahan yang	KECAMATAN		5.942.208.587	KANTOR KECAMATAN KALUKKU	

No	Kode					Urusan / Bidang Urusan / Program / Kegiatan / Sub Kegiatan	Indikator Program / Kegiatan / Sub Kegiatan	Target Akhir Periode Renstra OPD	Realisasi Capaian RENJA OPD Tahun 2022	Prakiraan Capaian Target RENJA OPD Tahun 2023	Capaian Kinerja Dan Kerangka Pendanaan					Kelompok Sasaran	Prakiraan Maju Rencana Tahun 2023		Perangkat Daerah Penanggung Jawab		
											Target 2024	Pagu Indikatif (Rp)	Lokasi	Sumber Dana	Prioritas		Target	Pagu Indikatif (Rp)			
															Nasional					Daerah	
1	2					3	4	5	6	7	8	9	10	11	12	13	14	15	16	17	
															terbuka dan responsive						
	7	01	01	2.02	0007	Koordinasi dan Penyusunan Laporan Keuangan Bulanan/ Triwulanan/ Semesteran SKPD															
						Jumlah Laporan Keuangan Bulanan/ Triwulanan/ Semesteran SKPD dan Laporan Koordinasi Penyusunan Laporan Keuangan Bulanan/Triwulanan/Semesteran SKPD				4 Laporan	13.454.200	- Kab. Mamuju, Kalukku, Semua Kel/Desa	DANA TRANSFER UMUM-DANA ALOKASI UMUM	-	MEWUJUDKAN PEMERINTAHAN YANG BAIK, BERSIH DAN BERWIBAWA 5. Pengembangan tata kelola pemerintahan yang terbuka dan responsive	KECAMATAN		14.300.000	KANTOR KECAMATAN KALUKKU		
	7	01	01	2.05		Administrasi Kepegawaian Perangkat Daerah	Persentase Kualitas dan kuantitas serta manajemen pengelolaan Aparatur OPD	-		100 persen	52.900.000			-	MEWUJUDKAN PEMERINTAHAN YANG BAIK, BERSIH DAN BERWIBAWA 5. Pengembangan tata kelola pemerintahan yang terbuka dan responsive	KECAMATAN	-	78.850.000			
	7	01	01	2.05	0002	Pengadaan Pakaian Dinas beserta Atribut Kelengkapannya															
						Jumlah Paket Pakaian Dinas beserta Atribut Kelengkapan				77 Paket	42.050.000	- Kab. Mamuju, Kalukku, Semua Kel/Desa	DANA TRANSFER UMUM-DANA ALOKASI UMUM	-	MEWUJUDKAN PEMERINTAHAN YANG BAIK, BERSIH DAN BERWIBAWA 5. Pengembangan tata kelola pemerintahan yang terbuka dan responsive	KECAMATAN		66.000.000	KANTOR KECAMATAN KALUKKU		
	7	01	01	2.05	0011	Bimbingan Teknis Implementasi Peraturan Perundang-Undangan															
						Jumlah Orang yang Mengikuti Bimbingan Teknis Implementasi Peraturan Perundang-Undangan				1 Orang	10.850.000	- Kab. Mamuju, Kalukku, Semua Kel/Desa	DANA TRANSFER UMUM-DANA ALOKASI UMUM	-	5. Pengembangan tata kelola pemerintahan yang terbuka dan responsive	KECAMATAN		12.850.000	KANTOR KECAMATAN KALUKKU		
	7	01	01	2.06		Administrasi Umum Perangkat Daerah	Persentase Ketercapaian Pelayanan Umum	-		100 persen	178.687.496			-	MEWUJUDKAN PEMERINTAHAN YANG BAIK, BERSIH DAN BERWIBAWA 5. Pengembangan tata kelola pemerintahan yang terbuka dan responsive	KECAMATAN	-	210.430.000			
	7	01	01	2.06	0001	Penyediaan Komponen Instalasi Listrik/Penerangan Bangunan Kantor															
						Jumlah Paket Komponen Instalasi Listrik/Penerangan Bangunan Kantor yang Disediakan				6 Paket	2.696.400	- Kab. Mamuju, Kalukku, Semua Kel/Desa	DANA TRANSFER UMUM-DANA ALOKASI UMUM	-	MEWUJUDKAN PEMERINTAHAN YANG BAIK, BERSIH DAN BERWIBAWA 5. Pengembangan tata kelola pemerintahan yang terbuka dan responsive	KECAMATAN		2.750.000	KANTOR KECAMATAN KALUKKU		

No	Kode					Urusan / Bidang Urusan / Program / Kegiatan / Sub Kegiatan	Indikator Program / Kegiatan / Sub Kegiatan	Target Akhir Periode Renstra OPD	Realisasi Capaian RENJA OPD Tahun 2022	Prakiraan Capaian Target RENJA OPD Tahun 2023	Capaian Kinerja Dan Kerangka Pendanaan					Kelompok Sasaran	Prakiraan Maju Rencana Tahun 2023		Perangkat Daerah Penanggung Jawab	
											Target 2024	Pagu Indikatif (Rp)	Lokasi	Sumber Dana	Prioritas		Target	Pagu Indikatif (Rp)		
															Nasional					Daerah
1	2	3	4	5	6	7	8	9	10	11	12	13	14	15	16	17				
	7	01	01	2.06	0003	Penyediaan Peralatan Rumah Tangga														
						Jumlah Paket Peralatan Rumah Tangga yang Disediakan					8 Paket	12.246.000	- Kab. Mamuju, Kalukku, Semua Kel/Desa	DANA TRANSFER UMUM-DANA ALOKASI UMUM	-	MEWUJUDKAN PEMERINTAHAN YANG BAIK, BERSIH DAN BERWIBAWA 5. Pengembangan tata kelola pemerintahan yang terbuka dan responsive	KECAMATAN		42.350.000	KANTOR KECAMATAN KALUKKU
	7	01	01	2.06	0004	Penyediaan Bahan Logistik Kantor														
						Jumlah Paket Bahan Logistik Kantor yang Disediakan					35 Paket	68.092.096	- Kab. Mamuju, Kalukku, Semua Kel/Desa	DANA TRANSFER UMUM-DANA ALOKASI UMUM	-	MEWUJUDKAN PEMERINTAHAN YANG BAIK, BERSIH DAN BERWIBAWA 5. Pengembangan tata kelola pemerintahan yang terbuka dan responsive	KECAMATAN		71.500.000	KANTOR KECAMATAN KALUKKU
	7	01	01	2.06	0005	Penyediaan Barang Cetak dan Penggandaan														
						Jumlah Paket Barang Cetak dan Penggandaan yang Disediakan					16 Paket	6.692.000	- Kab. Mamuju, Kalukku, Semua Kel/Desa	DANA TRANSFER UMUM-DANA ALOKASI UMUM	-	MEWUJUDKAN PEMERINTAHAN YANG BAIK, BERSIH DAN BERWIBAWA 5. Pengembangan tata kelola pemerintahan yang terbuka dan responsive	KECAMATAN		12.870.000	KANTOR KECAMATAN KALUKKU
	7	01	01	2.06	0009	Penyelenggaraan Rapat Koordinasi dan Konsultasi SKPD														
						Jumlah Laporan Penyelenggaraan Rapat Koordinasi dan Konsultasi SKPD					90 Laporan	88.961.000	- Kab. Mamuju, Kalukku, Semua Kel/Desa	DANA TRANSFER UMUM-DANA ALOKASI UMUM	-	MEWUJUDKAN PEMERINTAHAN YANG BAIK, BERSIH DAN BERWIBAWA 5. Pengembangan tata kelola pemerintahan yang terbuka dan responsive	KECAMATAN		80.960.000	KANTOR KECAMATAN KALUKKU
	7	01	01	2.07		Pengadaan Barang Milik Daerah Penunjang Urusan Pemerintah Daerah	Persentase Ketercukupan Sarana dan Prasarana Aparatur	-			100 persen	233.257.280			-	MEWUJUDKAN PEMERINTAHAN YANG BAIK, BERSIH DAN BERWIBAWA 5. Pengembangan tata kelola pemerintahan yang terbuka dan responsive	KECAMATAN	-	120.340.000	
	7	01	01	2.07	0001	Pengadaan Kendaraan Perorangan Dinas atau Kendaraan Dinas Jabatan														
						Jumlah Unit Kendaraan Perorangan Dinas atau Kendaraan Dinas Jabatan yang Disediakan					3 Unit	54.675.000	- Kab. Mamuju, Kalukku, Semua Kel/Desa	DANA TRANSFER UMUM-DANA ALOKASI UMUM	-	MEWUJUDKAN PEMERINTAHAN YANG BAIK, BERSIH DAN BERWIBAWA 5. Pengembangan tata kelola pemerintahan yang	KECAMATAN		48.400.000	KANTOR KECAMATAN KALUKKU

No	Kode					Urusan / Bidang Urusan / Program / Kegiatan / Sub Kegiatan	Indikator Program / Kegiatan / Sub Kegiatan	Target Akhir Periode Renstra OPD	Realisasi Capaian RENJA OPD Tahun 2022	Prakiraan Capaian Target RENJA OPD Tahun 2023	Capaian Kinerja Dan Kerangka Pendanaan					Kelompok Sasaran	Prakiraan Maju Rencana Tahun 2023		Perangkat Daerah Penanggung Jawab	
											Target 2024	Pagu Indikatif (Rp)	Lokasi	Sumber Dana	Prioritas		Target	Pagu Indikatif (Rp)		
															Nasional					Daerah
1	2					3	4	5	6	7	8	9	10	11	12	13	14	15	16	17
	7	01	01	2.07	0005	Pengadaan Mebel	Jumlah Paket Mebel yang Disediakan			8 Unit	42.216.280	- Kab. Mamuju, Kalukku, Semua Kel/Desa	DANA TRANSFER UMUM-DANA ALOKASI UMUM	-	MEWUJUDKAN PEMERINTAHAN YANG BAIK, BERSIH DAN BERWIBAWA 5. Pengembangan tata kelola pemerintahan yang terbuka dan responsive	KECAMATAN		24.640.000	KANTOR KECAMATAN KALUKKU	
	7	01	01	2.07	0006	Pengadaan Peralatan dan Mesin Lainnya	Jumlah Unit Peralatan dan Mesin Lainnya yang Disediakan			5 Unit	136.366.000	- Kab. Mamuju, Kalukku, Semua Kel/Desa	DANA TRANSFER UMUM-DANA ALOKASI UMUM	-	MEWUJUDKAN PEMERINTAHAN YANG BAIK, BERSIH DAN BERWIBAWA 5. Pengembangan tata kelola pemerintahan yang terbuka dan responsive	KECAMATAN		47.300.000	KANTOR KECAMATAN KALUKKU	
	7	01	01	2.08		Penyediaan Jasa Penunjang Urusan Pemerintahan Daerah	Persentase Penyediaan Jasa Penunjang Urusan Pemerintahan Daerah	-		100 persen	403.146.120			-	5. Pengembangan tata kelola pemerintahan yang terbuka dan responsive	KECAMATAN	-	432.818.803		
	7	01	01	2.08	0002	Penyediaan Jasa Komunikasi, Sumber Daya Air dan Listrik	Jumlah Laporan Penyediaan Jasa Komunikasi, Sumber Daya Air dan Listrik yang Disediakan			12 Laporan	57.754.720	- Kab. Mamuju, Semua Kecamatan, Semua Kel/Desa	DANA TRANSFER UMUM-DANA ALOKASI UMUM	-	5. Pengembangan tata kelola pemerintahan yang terbuka dan responsive	KECAMATAN		86.868.803	KANTOR KECAMATAN KALUKKU	
	7	01	01	2.08	0004	Penyediaan Jasa Pelayanan Umum Kantor	Jumlah Laporan Penyediaan Jasa Pelayanan Umum Kantor yang Disediakan			12 Laporan	345.391.400	- Kab. Mamuju, Kalukku, Semua Kel/Desa	DANA TRANSFER UMUM-DANA ALOKASI UMUM	-	MEWUJUDKAN PEMERINTAHAN YANG BAIK, BERSIH DAN BERWIBAWA 5. Pengembangan tata kelola pemerintahan yang terbuka dan responsive	KECAMATAN		345.950.000	KANTOR KECAMATAN KALUKKU	
	7	01	01	2.09		Pemeliharaan Barang Milik Daerah Penunjang Urusan Pemerintahan Daerah	Persentase Pemeliharaan Barang Milik Daerah Penunjang Urusan Pemerintahan Daerah	-		100 persen	222.705.000			-	MEWUJUDKAN PEMERINTAHAN YANG BAIK, BERSIH DAN BERWIBAWA 5. Pengembangan tata kelola pemerintahan yang terbuka dan responsive	KECAMATAN	-	208.500.000		
	7	01	01	2.09	0001	Penyediaan Jasa Pemeliharaan, Biaya Pemeliharaan, dan Pajak Kendaraan Perorangan Dinas atau Kendaraan Dinas Jabatan														

No	Kode					Urusan / Bidang Urusan / Program / Kegiatan / Sub Kegiatan	Indikator Program / Kegiatan / Sub Kegiatan	Target Akhir Periode Renstra OPD	Realisasi Capaian RENJA OPD Tahun 2022	Prakiraan Capaian Target RENJA OPD Tahun 2023	Capaian Kinerja Dan Kerangka Pendanaan					Kelompok Sasaran	Prakiraan Maju Rencana Tahun 2023		Perangkat Daerah Penanggung Jawab		
											Target 2024	Pagu Indikatif (Rp)	Lokasi	Sumber Dana	Prioritas		Target	Pagu Indikatif (Rp)			
															Nasional					Daerah	
1	2					3	4	5	6	7	8	9	10	11	12	13	14	15	16	17	
							Jumlah Kendaraan Perorangan Dinas atau Kendaraan Dinas Jabatan yang Dipelihara dan dibayarkan Pajaknya				5 Unit	49.397.000	- Kab. Mamuju, Kalukku, Semua Kel/Desa	DANA TRANSFER UMUM-DANA ALOKASI UMUM	-	MEWUJUDKAN PEMERINTAHAN YANG BAIK, BERSIH DAN BERWIBAWA 5. Pengembangan tata kelola pemerintahan yang terbuka dan responsive	KECAMATAN		40.260.000	KANTOR KECAMATAN KALUKKU	
	7	01	01	2.09	0006	Pemeliharaan Peralatan dan Mesin Lainnya															
							Jumlah Peralatan dan Mesin Lainnya yang Dipelihara				6 Unit	3.500.000	- Kab. Mamuju, Kalukku, Semua Kel/Desa	DANA TRANSFER UMUM-DANA ALOKASI UMUM	-	MEWUJUDKAN PEMERINTAHAN YANG BAIK, BERSIH DAN BERWIBAWA 5. Pengembangan tata kelola pemerintahan yang terbuka dan responsive	KECAMATAN		10.260.000	KANTOR KECAMATAN KALUKKU	
	7	01	01	2.09	0009	Pemeliharaan/Rehabilitasi Gedung Kantor dan Bangunan Lainnya															
							Jumlah Gedung Kantor dan Bangunan Lainnya yang Dipelihara/Direhabilitasi				1 Unit	169.808.000	- Kab. Mamuju, Kalukku, Semua Kel/Desa	DANA TRANSFER UMUM-DANA ALOKASI UMUM	-	5. Pengembangan tata kelola pemerintahan yang terbuka dan responsive	KECAMATAN		157.980.000	KANTOR KECAMATAN KALUKKU	
194	7	01	02			PROGRAM PENYELENGGARAAN PEMERINTAHAN DAN PELAYANAN PUBLIK	Persentase Inovasi Pelayanan Publik Tingkat Kecamatan	-			100 Persen	54.993.253						-	72.380.000		
	7	01	02	2.01		Koordinasi Penyelenggaraan Kegiatan Pemerintahan di Tingkat Kecamatan	Persentase Koordinasi Penyelenggaraan Kegiatan Pemerintahan di Tingkat Kecamatan	-			100 persen	30.189.900			-	5. Pengembangan tata kelola pemerintahan yang terbuka dan responsive	KECAMATAN	-	30.800.000		
	7	01	02	2.01	0001	Koordinasi/Sinergi Perencanaan dan Pelaksanaan Kegiatan Pemerintahan dengan Perangkat Daerah dan Instansi Vertikal Terkait															
							Jumlah Laporan Koordinasi/Sinergi Perencanaan dan Pelaksanaan Kegiatan Pemerintahan dengan Perangkat Daerah dan Instansi Vertikal Terkait				1 Laporan	30.189.900	- Kab. Mamuju, Kalukku, Semua Kel/Desa	DANA TRANSFER UMUM-DANA ALOKASI UMUM	-	5. Pengembangan tata kelola pemerintahan yang terbuka dan responsive	KECAMATAN		30.800.000	KANTOR KECAMATAN KALUKKU	
	7	01	02	2.04		Pelaksanaan Urusan Pemerintahan yang Dilimpahkan kepada Camat	Persentase Pelaksanaan Urusan Pemerintahan yang Dilimpahkan kepada Camat	-			100 persen	24.803.353			-	MEWUJUDKAN PEMERINTAHAN YANG BAIK, BERSIH DAN BERWIBAWA 5. Pengembangan tata kelola pemerintahan yang terbuka dan responsive	KECAMATAN	-	41.580.000		
	7	01	02	2.04	0002	Pelaksanaan Urusan Pemerintahan yang terkait dengan Nonperizinan															
							Jumlah Laporan Pelaksanaan Nonperizinan pada Urusan Pemerintahan				12 Laporan	24.803.353	- Kab. Mamuju, Kalukku, Semua Kel/Desa	DANA TRANSFER UMUM-DANA ALOKASI UMUM	-	MEWUJUDKAN PEMERINTAHAN YANG BAIK, BERSIH DAN BERWIBAWA 5. Pengembangan tata kelola pemerintahan yang terbuka dan responsive	KECAMATAN		41.580.000	KANTOR KECAMATAN KALUKKU	

No	Kode					Urusan / Bidang Urusan / Program / Kegiatan / Sub Kegiatan	Indikator Program / Kegiatan / Sub Kegiatan	Target Akhir Periode Renstra OPD	Realisasi Capaian RENJA OPD Tahun 2022	Prakiraan Capaian Target RENJA OPD Tahun 2023	Capaian Kinerja Dan Kerangka Pendanaan					Kelompok Sasaran	Prakiraan Maju Rencana Tahun 2023		Perangkat Daerah Penanggung Jawab	
											Target 2024	Pagu Indikatif (Rp)	Lokasi	Sumber Dana	Prioritas		Target	Pagu Indikatif (Rp)		
															Nasional					Daerah
1	2	3	4	5	6	7	8	9	10	11	12	13	14	15	16	17				
196	7	01	04			PROGRAM KOORDINASI KETENTRAMAN DAN KETERTIBAN UMUM	Persentase Koordinasi Penyelenggaraan Ketentraman Dan Ketertiban Umum di Wilayah Kecamatan	-			100 Persen	10.296.400						-	7.700.000	
	7	01	04	2.02		Koordinasi Penerapan dan Penegakan Peraturan Daerah dan Peraturan Kepala Daerah	Persentase Koordinasi Penerapan dan Penegakan Peraturan Daerah dan Peraturan Kepala Daerah	-			100 persen	10.296.400			-	5. Pengembangan tata kelola pemerintahan yang terbuka dan responsive	KECAMATAN	-	7.700.000	
	7	01	04	2.02	0001	Koordinasi/Sinergi dengan Perangkat Daerah yang Tugas dan Fungsinya di Bidang Penegakan Peraturan Perundang-Undangan dan/atau Kepolisian Negara Republik Indonesia														
							Jumlah Laporan Koordinasi/Sinergi dengan Perangkat Daerah yang Tugas dan Fungsinya di Bidang Penegakan Peraturan Perundang-Undangan dan/atau Kepolisian Negara Republik Indonesia				14 Laporan	10.296.400	- Kab. Mamuju, Kalukku, Semua Kel/Desa	DANA TRANSFER UMUM-DANA ALOKASI UMUM	-	5. Pengembangan tata kelola pemerintahan yang terbuka dan responsive	KECAMATAN		7.700.000	KANTOR KECAMATAN KALUKKU
197	7	01	05			PROGRAM PENYELENGGARAAN URUSAN PEMERINTAHAN UMUM	Persentase Penyelenggaraan Urusan Pemerintahan Umum	-			100 Persen	58.162.800						-	61.000.000	
	7	01	05	2.01		Penyelenggaraan Urusan Pemerintahan Umum Sesuai Penugasan Kepala Daerah	Persentase Penyelenggaraan Urusan Pemerintahan Umum sesuai Penugasan Kepala Daerah	-			100 persen	58.162.800			-	5. Pengembangan tata kelola pemerintahan yang terbuka dan responsive	KECAMATAN	-	61.000.000	
	7	01	05	2.01	0004	Pembinaan Kerukunan Antar Suku dan Intra Suku, Umat Beragama, Ras, dan Golongan Lainnya Guna Mewujudkan Stabilitas Keamanan Lokal, Regional, dan Nasional														
							Jumlah Orang yang Mengikuti Pembinaan Kerukunan Antar Suku dan Intra Suku, Umat Beragama, Ras, dan Golongan Lainnya Guna Mewujudkan Stabilitas Keamanan Lokal, Regional, dan Nasional				45 Orang	58.162.800	- Kab. Mamuju, Kalukku, Semua Kel/Desa	DANA TRANSFER UMUM-DANA ALOKASI UMUM	-	5. Pengembangan tata kelola pemerintahan yang terbuka dan responsive	KECAMATAN		61.000.000	KANTOR KECAMATAN KALUKKU
198	7	01	06			PROGRAM PEMBINAAN DAN PENGAWASAN PEMERINTAHAN DESA	Persentase Pembinaan dan Pengawasan Pemerintahan Desa	-			100 Persen	6.386.000						-	8.800.000	
	7	01	06	2.01		Fasilitasi, Rekomendasi dan Pengawasan Pemerintahan Desa	Persentase Fasilitasi Rekomendasi dan koordinasi Pembinaan dan Pengawasan Pemerintah Desa	-			100 persen	6.386.000			-	MEWUJUDKAN PEMERINTAHAN YANG BAIK, BERSIH DAN BERWIBAWA 5. Pengembangan tata kelola pemerintahan yang terbuka dan responsive	KECAMATAN	-	8.800.000	
	7	01	06	2.01	0003	Fasilitasi Pengelolaan Keuangan Desa dan Pendayagunaan Aset Desa														
							Jumlah Dokumen yang Difasilitasi dalam rangka Pengelolaan Keuangan Desa dan Pendayagunaan Aset Desa				10 Dokumen	6.386.000	- Kab. Mamuju, Kalukku, Semua Kel/Desa	DANA TRANSFER UMUM-DANA ALOKASI UMUM	-	MEWUJUDKAN PEMERINTAHAN YANG BAIK, BERSIH DAN BERWIBAWA 5. Pengembangan tata kelola pemerintahan yang terbuka dan responsive	KECAMATAN		8.800.000	KANTOR KECAMATAN KALUKKU
						KANTOR KECAMATAN PAPALANG														
6						UNSUR PENGAWASAN URUSAN PEMERINTAHAN														
6	01					INSPEKTORAT DAERAH														
199	6	01	01			PROGRAM PENUNJANG URUSAN PEMERINTAHAN DAERAH KABUPATEN/KOTA	Indeks Kualitas Penunjang Urusan Pemerintahan Daerah	-			100 Persen	114.326.240						-	114.256.000	

No	Kode					Urusan / Bidang Urusan / Program / Kegiatan / Sub Kegiatan	Indikator Program / Kegiatan / Sub Kegiatan	Target Akhir Periode Renstra OPD	Realisasi Capaian RENJA OPD Tahun 2022	Prakiraan Capaian Target RENJA OPD Tahun 2023	Capaian Kinerja Dan Kerangka Pendanaan					Kelompok Sasaran	Prakiraan Maju Rencana Tahun 2023		Perangkat Daerah Penanggung Jawab			
											Target 2024	Pagu Indikatif (Rp)	Lokasi	Sumber Dana	Prioritas		Target	Pagu Indikatif (Rp)				
															Nasional					Daerah		
1	2	3	4	5	6	7	8	9	10	11	12	13	14	15	16	17						
	6	01	01	2.02		Administrasi Keuangan Perangkat Daerah	Persentase Pemenuhan Pelayanan Keuangan	-						-	-	90.256.000						
	6	01	01	2.02	0003	Pelaksanaan Penatausahaan dan Pengujian/Verifikasi Keuangan SKPD																
							Jumlah Dokumen Penatausahaan dan Pengujian/Verifikasi Keuangan SKPD					2 Dokumen Dokumen	90.326.240	- Kab. Mamuju, Papalang, Topore	PENDAPATAN ASLI DAERAH (PAD)	-	4.1.8. Peningkatan Kualitas Pelayanan Publik 5. Pengembangan tata kelola pemerintahan yang terbuka dan responsive	-		90.256.000	KANTOR KECAMATAN PAPALANG	
	6	01	01	2.08		Penyediaan Jasa Penunjang Urusan Pemerintahan Daerah	Persentase Penyediaan Jasa Penunjang Urusan Pemerintahan Daerah	-				100 Persen	24.000.000			-	1.1.1. Meningkatkan Produksi dan Produktivitas Pertanian melalui dukungan Sarana dan Prasarana 5. Pengembangan tata kelola pemerintahan yang terbuka dan responsive	-	-	24.000.000		
	6	01	01	2.08	0004	Penyediaan Jasa Pelayanan Umum Kantor																
							Jumlah Laporan Penyediaan Jasa Pelayanan Umum Kantor yang Disediakan					12 Bulan Laporan	24.000.000	- Kab. Mamuju, Papalang, Topore	PENDAPATAN ASLI DAERAH (PAD)	-	1.1.1. Meningkatkan Produksi dan Produktivitas Pertanian melalui dukungan Sarana dan Prasarana 5. Pengembangan tata kelola pemerintahan yang terbuka dan responsive	-		24.000.000	KANTOR KECAMATAN PAPALANG	
	7					UNSUR KEWILAYAHAN													1.983.789.329			
	7	01				KECAMATAN													1.983.789.329			
200	7	01	01			PROGRAM PENUNJANG URUSAN PEMERINTAHAN DAERAH KABUPATEN/KOTA	Indeks Kualitas Penunjang Urusan Pemerintahan Daerah	-				100 Persen	1.894.374.729							-	1.894.374.729	
	7	01	01	2.01		Perencanaan, Penganggaran, dan Evaluasi Kinerja Perangkat Daerah	Persentase Keselarasan Perencanaan Terhadap Capaian Kinerja PD	-				100 Persen	32.227.750			-	MEWUJUDKAN PEMERINTAHAN YANG BAIK, BERSIH DAN BERWIBAWA 5. Pengembangan tata kelola pemerintahan yang terbuka dan responsive	-	-	32.227.750		
	7	01	01	2.01	0001	Penyusunan Dokumen Perencanaan Perangkat Daerah																
							Jumlah Dokumen Perencanaan Perangkat Daerah					1 Dokumen	4.726.250	- Kab. Mamuju, Papalang, Semua Kel/Desa	PENDAPATAN ASLI DAERAH (PAD)	-	MEWUJUDKAN PEMERINTAHAN YANG BAIK, BERSIH DAN BERWIBAWA	-		4.726.250	KANTOR KECAMATAN PAPALANG	

No	Kode					Urusan / Bidang Urusan / Program / Kegiatan / Sub Kegiatan	Indikator Program / Kegiatan / Sub Kegiatan	Target Akhir Periode Renstra OPD	Realisasi Capaian RENJA OPD Tahun 2022	Prakiraan Capaian Target RENJA OPD Tahun 2023	Capaian Kinerja Dan Kerangka Pendanaan					Kelompok Sasaran	Prakiraan Maju Rencana Tahun 2023		Perangkat Daerah Penanggung Jawab	
											Target 2024	Pagu Indikatif (Rp)	Lokasi	Sumber Dana	Prioritas		Target	Pagu Indikatif (Rp)		
															Nasional					Daerah
1	2					3	4	5	6	7	8	9	10	11	12	13	14	15	16	17
															5. Pengembangan tata kelola pemerintahan yang terbuka dan responsive					
	7	01	01	2.01	0002	Koordinasi dan Penyusunan Dokumen RKA-SKPD														
						Jumlah Dokumen RKA-SKPD dan Laporan Hasil Koordinasi Penyusunan Dokumen RKA-SKPD					1 Dokumen	6.370.250	- Kab. Mamuju, Papalang, Semua Kel/Desa	PENDAPATAN ASLI DAERAH (PAD)	-	MEWUJUDKAN PEMERINTAHAN YANG BAIK, BERSIH DAN BERWIBAWA 5. Pengembangan tata kelola pemerintahan yang terbuka dan responsive	-		6.370.250	KANTOR KECAMATAN PAPALANG
	7	01	01	2.01	0003	Koordinasi dan Penyusunan Dokumen Perubahan RKA-SKPD														
						Jumlah Dokumen Perubahan RKA-SKPD dan Laporan Hasil Koordinasi Penyusunan Dokumen Perubahan RKA-SKPD					1 Dokumen	4.587.250	- Kab. Mamuju, Papalang, Semua Kel/Desa	PENDAPATAN ASLI DAERAH (PAD)	-	MEWUJUDKAN PEMERINTAHAN YANG BAIK, BERSIH DAN BERWIBAWA 5. Pengembangan tata kelola pemerintahan yang terbuka dan responsive	-		4.587.250	KANTOR KECAMATAN PAPALANG
	7	01	01	2.01	0004	Koordinasi dan Penyusunan DPA-SKPD														
						Jumlah Dokumen DPA-SKPD dan Laporan Hasil Koordinasi Penyusunan Dokumen DPA-SKPD					1 Dokumen	6.262.000	- Kab. Mamuju, Papalang, Semua Kel/Desa	PENDAPATAN ASLI DAERAH (PAD)	-	MEWUJUDKAN PEMERINTAHAN YANG BAIK, BERSIH DAN BERWIBAWA 5. Pengembangan tata kelola pemerintahan yang terbuka dan responsive	-		6.262.000	KANTOR KECAMATAN PAPALANG
	7	01	01	2.01	0005	Koordinasi dan Penyusunan Perubahan DPA- SKPD														
						Jumlah Dokumen Perubahan DPA-SKPD dan Laporan Hasil Koordinasi Penyusunan Dokumen Perubahan DPA-SKPD					1 Dokumen	5.837.000	- Kab. Mamuju, Papalang, Semua Kel/Desa	PENDAPATAN ASLI DAERAH (PAD)	-	MEWUJUDKAN PEMERINTAHAN YANG BAIK, BERSIH DAN BERWIBAWA 5. Pengembangan tata kelola pemerintahan yang terbuka dan responsive	-		5.837.000	KANTOR KECAMATAN PAPALANG
	7	01	01	2.01	0007	Evaluasi Kinerja Perangkat Daerah														
						Jumlah Laporan Evaluasi Kinerja Perangkat Daerah					4 Laporan	4.445.000	- Kab. Mamuju, Papalang, Semua Kel/Desa	PENDAPATAN ASLI DAERAH (PAD)	-	MEWUJUDKAN PEMERINTAHAN YANG BAIK, BERSIH DAN BERWIBAWA 5. Pengembangan tata kelola pemerintahan yang terbuka dan responsive	-		4.445.000	KANTOR KECAMATAN PAPALANG

No	Kode					Urusan / Bidang Urusan / Program / Kegiatan / Sub Kegiatan	Indikator Program / Kegiatan / Sub Kegiatan	Target Akhir Periode Renstra OPD	Realisasi Capaian RENJA OPD Tahun 2022	Prakiraan Capaian Target RENJA OPD Tahun 2023	Capaian Kinerja Dan Kerangka Pendanaan					Kelompok Sasaran	Prakiraan Maju Rencana Tahun 2023		Perangkat Daerah Penanggung Jawab	
											Target 2024	Pagu Indikatif (Rp)	Lokasi	Sumber Dana	Prioritas		Target	Pagu Indikatif (Rp)		
															Nasional					Daerah
1	2	3	4	5	6	7	8	9	10	11	12	13	14	15	16	17				
	7	01	01	2.02		Administrasi Keuangan Perangkat Daerah	Persentase Pemenuhan Pelayanan Keuangan	-						-	-	1.651.136.569				
	7	01	01	2.02	0001	Penyediaan Gaji dan Tunjangan ASN														
							Jumlah Orang yang Menerima Gaji dan Tunjangan ASN				24 Orang/bulan	1.648.115.569	- Kab. Mamuju, Papalang, Semua Kel/Desa	PENDAPATAN ASLI DAERAH (PAD)	-	1.1.1. Meningkatkan Produksi dan Produktivitas Pertanian melalui dukungan Sarana dan Prasarana 5. Pengembangan tata kelola pemerintahan yang terbuka dan responsive	-	1.648.115.569	KANTOR KECAMATAN PAPALANG	
	7	01	01	2.02	0007	Koordinasi dan Penyusunan Laporan Keuangan Bulanan/ Triwulanan/ Semesteran SKPD														
							Jumlah Laporan Keuangan Bulanan/ Triwulanan/ Semesteran SKPD dan Laporan Koordinasi Penyusunan Laporan Keuangan Bulanan/Triwulanan/Semesteran SKPD				10 Laporan	3.021.000	- Kab. Mamuju, Papalang, Semua Kel/Desa	PENDAPATAN ASLI DAERAH (PAD)	-	MEWUJUDKAN PEMERINTAHAN YANG BAIK, BERSIH DAN BERWIBAWA 5. Pengembangan tata kelola pemerintahan yang terbuka dan responsive	-	3.021.000	KANTOR KECAMATAN PAPALANG	
	7	01	01	2.03		Administrasi Barang Milik Daerah pada Perangkat Daerah	"Persentase Penatausahaan Administrasi Barang Milik Daerah pada perangkat Daerah	-			100 Persen	8.275.000			-	MEWUJUDKAN PEMERINTAHAN YANG BAIK, BERSIH DAN BERWIBAWA 5. Pengembangan tata kelola pemerintahan yang terbuka dan responsive	-	8.275.000		
	7	01	01	2.03	0006	Penatausahaan Barang Milik Daerah pada SKPD														
							Jumlah Laporan Penatausahaan Barang Milik Daerah pada SKPD				10 Laporan	8.275.000	- Kab. Mamuju, Papalang, Semua Kel/Desa	PENDAPATAN ASLI DAERAH (PAD)	-	MEWUJUDKAN PEMERINTAHAN YANG BAIK, BERSIH DAN BERWIBAWA 5. Pengembangan tata kelola pemerintahan yang terbuka dan responsive	-	8.275.000	KANTOR KECAMATAN PAPALANG	
	7	01	01	2.06		Administrasi Umum Perangkat Daerah	Persentase Ketercapaian Pelayanan Umum	-			100 Persen	88.924.170			-	MEWUJUDKAN PEMERINTAHAN YANG BAIK, BERSIH DAN BERWIBAWA 5. Pengembangan tata kelola	-	88.924.170		

No	Kode					Urusan / Bidang Urusan / Program / Kegiatan / Sub Kegiatan	Indikator Program / Kegiatan / Sub Kegiatan	Target Akhir Periode Renstra OPD	Realisasi Capaian RENJA OPD Tahun 2022	Prakiraan Capaian Target RENJA OPD Tahun 2023	Capaian Kinerja Dan Kerangka Pendanaan					Kelompok Sasaran	Prakiraan Maju Rencana Tahun 2023		Perangkat Daerah Penanggung Jawab		
											Target 2024	Pagu Indikatif (Rp)	Lokasi	Sumber Dana	Prioritas		Target	Pagu Indikatif (Rp)			
															Nasional					Daerah	
1	2					3	4	5	6	7	8	9	10	11	12	13	14	15	16	17	
															pemerintahan yang terbuka dan responsive						
	7	01	01	2.06	0001	Penyediaan Komponen Instalasi Listrik/Penerangan Bangunan Kantor															
						Jumlah Paket Komponen Instalasi Listrik/Penerangan Bangunan Kantor yang Disediakan					5 Paket	2.503.100	- Kab. Mamuju, Papalang, Semua Kel/Desa	PENDAPATAN ASLI DAERAH (PAD)	-	MEWUJUDKAN PEMERINTAHAN YANG BAIK, BERSIH DAN BERWIBAWA 5. Pengembangan tata kelola pemerintahan yang terbuka dan responsive	-		2.503.100	KANTOR KECAMATAN PAPALANG	
	7	01	01	2.06	0002	Penyediaan Peralatan dan Perlengkapan Kantor															
						Jumlah Paket Peralatan dan Perlengkapan Kantor yang Disediakan					40 Paket	12.959.990	- Kab. Mamuju, Papalang, Semua Kel/Desa	PENDAPATAN ASLI DAERAH (PAD)	-	4.1.8. Peningkatan Kualitas Pelayanan Publik 5. Pengembangan tata kelola pemerintahan yang terbuka dan responsive	-		12.959.990	KANTOR KECAMATAN PAPALANG	
	7	01	01	2.06	0003	Penyediaan Peralatan Rumah Tangga															
						Jumlah Paket Peralatan Rumah Tangga yang Disediakan					8 Paket	2.942.080	- Kab. Mamuju, Papalang, Semua Kel/Desa	PENDAPATAN ASLI DAERAH (PAD)	-	MEWUJUDKAN PEMERINTAHAN YANG BAIK, BERSIH DAN BERWIBAWA 5. Pengembangan tata kelola pemerintahan yang terbuka dan responsive	-		2.942.080	KANTOR KECAMATAN PAPALANG	
	7	01	01	2.06	0004	Penyediaan Bahan Logistik Kantor															
						Jumlah Paket Bahan Logistik Kantor yang Disediakan					6 Paket	7.284.000	- Kab. Mamuju, Papalang, Semua Kel/Desa	PENDAPATAN ASLI DAERAH (PAD)	-	MEWUJUDKAN PEMERINTAHAN YANG BAIK, BERSIH DAN BERWIBAWA 5. Pengembangan tata kelola pemerintahan yang terbuka dan responsive	-		7.284.000	KANTOR KECAMATAN PAPALANG	
	7	01	01	2.06	0005	Penyediaan Barang Cetak dan Penggandaan															
						Jumlah Paket Barang Cetak dan Penggandaan yang Disediakan					7 Paket	5.620.000	- Kab. Mamuju, Papalang, Semua Kel/Desa	PENDAPATAN ASLI DAERAH (PAD)	-	4.1.8. Peningkatan Kualitas Pelayanan Publik 5. Pengembangan tata kelola pemerintahan yang terbuka dan responsive	-		5.620.000	KANTOR KECAMATAN PAPALANG	
	7	01	01	2.06	0008	Fasilitasi Kunjungan Tamu															
						Jumlah Laporan Fasilitasi Kunjungan Tamu					7 Laporan	15.840.000	- Kab. Mamuju, Papalang, Semua Kel/Desa	PENDAPATAN ASLI DAERAH (PAD)	-	MEWUJUDKAN PEMERINTAHAN YANG BAIK, BERSIH DAN BERWIBAWA 5. Pengembangan	-		15.840.000	KANTOR KECAMATAN PAPALANG	

No	Kode					Urusan / Bidang Urusan / Program / Kegiatan / Sub Kegiatan	Indikator Program / Kegiatan / Sub Kegiatan	Target Akhir Periode Renstra OPD	Realisasi Capaian RENJA OPD Tahun 2022	Prakiraan Capaian Target RENJA OPD Tahun 2023	Capaian Kinerja Dan Kerangka Pendanaan					Kelompok Sasaran	Prakiraan Maju Rencana Tahun 2023		Perangkat Daerah Penanggung Jawab	
											Target 2024	Pagu Indikatif (Rp)	Lokasi	Sumber Dana	Prioritas		Target	Pagu Indikatif (Rp)		
															Nasional					Daerah
1	2					3	4	5	6	7	8	9	10	11	12	13	14	15	16	17
															tata kelola pemerintahan yang terbuka dan responsive					
	7	01	01	2.06	0009	Penyelenggaraan Rapat Koordinasi dan Konsultasi SKPD														
						Jumlah Laporan Penyelenggaraan Rapat Koordinasi dan Konsultasi SKPD				7 Laporan	41.775.000	- Kab. Mamuju, Papalang, Semua Kel/Desa	PENDAPATAN ASLI DAERAH (PAD)	-	MEWUJUDKAN PEMERINTAHAN YANG BAIK, BERSIH DAN BERWIBAWA 5. Pengembangan tata kelola pemerintahan yang terbuka dan responsive	-	41.775.000	KANTOR KECAMATAN PAPALANG		
	7	01	01	2.07		Pengadaan Barang Milik Daerah Penunjang Urusan Pemerintah Daerah	Persentase ketercakupan Pengadaan Barang Milik Daerah Penunjang Urusan Pemerintah Daerah	-			100 Persen	67.482.320			-	MEWUJUDKAN PEMERINTAHAN YANG BAIK, BERSIH DAN BERWIBAWA 5. Pengembangan tata kelola pemerintahan yang terbuka dan responsive	-	-	67.482.320	
	7	01	01	2.07	0006	Pengadaan Peralatan dan Mesin Lainnya														
						Jumlah Unit Peralatan dan Mesin Lainnya yang Disediakan				8 Unit	67.482.320	- Kab. Mamuju, Papalang, Semua Kel/Desa	PENDAPATAN ASLI DAERAH (PAD)	-	MEWUJUDKAN PEMERINTAHAN YANG BAIK, BERSIH DAN BERWIBAWA 5. Pengembangan tata kelola pemerintahan yang terbuka dan responsive	-	67.482.320	KANTOR KECAMATAN PAPALANG		
	7	01	01	2.08		Penyediaan Jasa Penunjang Urusan Pemerintahan Daerah	Persentase Penyediaan Jasa Penunjang Urusan Pemerintahan Daerah	-			100 Persen	28.148.920			-	MEWUJUDKAN PEMERINTAHAN YANG BAIK, BERSIH DAN BERWIBAWA 5. Pengembangan tata kelola pemerintahan yang terbuka dan responsive	-	-	28.148.920	
	7	01	01	2.08	0002	Penyediaan Jasa Komunikasi, Sumber Daya Air dan Listrik														
						Jumlah Laporan Penyediaan Jasa Komunikasi, Sumber Daya Air dan Listrik yang Disediakan				12 Laporan	28.148.920	- Kab. Mamuju, Papalang, Semua Kel/Desa	PENDAPATAN ASLI DAERAH (PAD)	-	MEWUJUDKAN PEMERINTAHAN YANG BAIK, BERSIH DAN BERWIBAWA 5. Pengembangan tata kelola pemerintahan yang terbuka dan responsive	-	28.148.920	KANTOR KECAMATAN PAPALANG		
	7	01	01	2.09		Pemeliharaan Barang Milik Daerah Penunjang Urusan Pemerintahan Daerah	Persentase Pemeliharaan Barang Milik Daerah Penunjang Urusan Pemerintahan Daerah	-			100 Persen	18.180.000			-	MEWUJUDKAN PEMERINTAHAN YANG BAIK, BERSIH DAN BERWIBAWA 5. Pengembangan	Masyarakat Kecamatan Papalang	-	18.180.000	

No	Kode					Urusan / Bidang Urusan / Program / Kegiatan / Sub Kegiatan	Indikator Program / Kegiatan / Sub Kegiatan	Target Akhir Periode Renstra OPD	Realisasi Capaian RENJA OPD Tahun 2022	Prakiraan Capaian Target RENJA OPD Tahun 2023	Capaian Kinerja Dan Kerangka Pendanaan					Kelompok Sasaran	Prakiraan Maju Rencana Tahun 2023		Perangkat Daerah Penanggung Jawab	
											Target 2024	Pagu Indikatif (Rp)	Lokasi	Sumber Dana	Prioritas		Target	Pagu Indikatif (Rp)		
															Nasional					Daerah
1	2					3	4	5	6	7	8	9	10	11	12	13	14	15	16	17
	7	01	01	2.09	0001	Penyediaan Jasa Pemeliharaan, Biaya Pemeliharaan, dan Pajak Kendaraan Perorangan Dinas atau Kendaraan Dinas Jabatan	Jumlah Kendaraan Perorangan Dinas atau Kendaraan Dinas Jabatan yang Dipelihara dan Dibayarkan Pajaknya				6 Unit	11.880.000	- Kab. Mamuju, Papalang, Semua Kel/Desa	PENDAPATAN ASLI DAERAH (PAD)	-	MEWUJUDKAN PEMERINTAHAN YANG BAIK, BERSIH DAN BERWIBAWA 5. Pengembangan tata kelola pemerintahan yang terbuka dan responsive	Masyarakat Kecamatan Papalang		11.880.000	KANTOR KECAMATAN PAPALANG
	7	01	01	2.09	0006	Pemeliharaan Peralatan dan Mesin Lainnya	Jumlah Peralatan dan Mesin Lainnya yang Dipelihara				13 Unit	6.300.000	- Kab. Mamuju, Papalang, Semua Kel/Desa	PENDAPATAN ASLI DAERAH (PAD)	-	MEWUJUDKAN PEMERINTAHAN YANG BAIK, BERSIH DAN BERWIBAWA 5. Pengembangan tata kelola pemerintahan yang terbuka dan responsive	Masyarakat Kecamatan Papalang		6.300.000	KANTOR KECAMATAN PAPALANG
201	7	01	02			PROGRAM PENYELENGGARAAN PEMERINTAHAN DAN PELAYANAN PUBLIK	Persentase Penyelenggaraan Pemerintahan dan Pelayanan Publik	-			100 Persen	25.169.000			-			-	25.169.000	
	7	01	02	2.01		Koordinasi Penyelenggaraan Kegiatan Pemerintahan di Tingkat Kecamatan	Persentase Koordinasi Penyelenggaraan Kegiatan Pemerintahan di Tingkat Kecamatan	-			100 Persen	24.051.000			-	4.1.8. Peningkatan Kualitas Pelayanan Publik 5. Pengembangan tata kelola pemerintahan yang terbuka dan responsive	Masyarakat Kecamatan Papalang	-	24.051.000	
	7	01	02	2.01	0001	Koordinasi/Sinergi Perencanaan dan Pelaksanaan Kegiatan Pemerintahan dengan Perangkat Daerah dan Instansi Vertikal Terkait	Jumlah Laporan Koordinasi/Sinergi Perencanaan dan Pelaksanaan Kegiatan Pemerintahan dengan Perangkat Daerah dan Instansi Vertikal Terkait				1 Laporan	24.051.000	- Kab. Mamuju, Semua Kecamatan, Semua Kel/Desa	PENDAPATAN ASLI DAERAH (PAD)	-	4.1.8. Peningkatan Kualitas Pelayanan Publik 5. Pengembangan tata kelola pemerintahan yang terbuka dan responsive	Masyarakat Kecamatan Papalang		24.051.000	KANTOR KECAMATAN PAPALANG
	7	01	02	2.04		Pelaksanaan Urusan Pemerintahan yang Dilimpahkan kepada Camat	Persentase Pelaksanaan Urusan Pemerintahan yang Dilimpahkan kepada Camat	-			100 Persen	1.118.000			-	4.1.8. Peningkatan Kualitas Pelayanan Publik 5. Pengembangan tata kelola pemerintahan yang terbuka dan responsive	-	-	1.118.000	
	7	01	02	2.04	0002	Pelaksanaan Urusan Pemerintahan yang terkait dengan Nonperizinan	Jumlah Laporan Pelaksanaan Nonperizinan pada Urusan Pemerintahan				12 Bulan Laporan	1.118.000	- Kab. Mamuju, Papalang, Topore	PENDAPATAN ASLI DAERAH (PAD)	-	4.1.8. Peningkatan Kualitas Pelayanan Publik 5. Pengembangan tata kelola pemerintahan yang	-		1.118.000	KANTOR KECAMATAN PAPALANG

No	Kode					Urusan / Bidang Urusan / Program / Kegiatan / Sub Kegiatan	Indikator Program / Kegiatan / Sub Kegiatan	Target Akhir Periode Renstra OPD	Realisasi Capaian RENJA OPD Tahun 2022	Prakiraan Capaian Target RENJA OPD Tahun 2023	Capaian Kinerja Dan Kerangka Pendanaan					Kelompok Sasaran	Prakiraan Maju Rencana Tahun 2023		Perangkat Daerah Penanggung Jawab	
											Target 2024	Pagu Indikatif (Rp)	Lokasi	Sumber Dana	Prioritas		Target	Pagu Indikatif (Rp)		
															Nasional					Daerah
1	2					3	4	5	6	7	8	9	10	11	12	13	14	15	16	17
															terbuka dan responsive					
202	7	01	03			PROGRAM PEMBERDAYAAN MASYARAKAT DESA DAN KELURAHAN	Persentase pemberdayaan Masyarakat Desa dan Kelurahan	-			100 Persen	12.403.000						-	12.403.000	
	7	01	03	2.01		Koordinasi Kegiatan Pemberdayaan Desa	Persentase Pemberdayaan Desa	-			100 Persen	12.403.000			-	4.1.8. Peningkatan Kualitas Pelayanan Publik 5. Pengembangan tata kelola pemerintahan yang terbuka dan responsive	-	-	12.403.000	
	7	01	03	2.01	0001	Peningkatan Partisipasi Masyarakat dalam Forum Musyawarah Perencanaan Pembangunan di Desa														
							Jumlah Lembaga Masyarakat yang Berpartisipasi dalam Forum Musyawarah Perencanaan Pembangunan di Desa				10 Lembaga Masyarakat	12.403.000	- Semua Kota/Kab, Semua Kecamatan, Semua Kel/Desa	PENDAPATAN ASLI DAERAH (PAD)	-	4.1.8. Peningkatan Kualitas Pelayanan Publik 5. Pengembangan tata kelola pemerintahan yang terbuka dan responsive	-		12.403.000	KANTOR KECAMATAN PAPALANG
203	7	01	04			PROGRAM KOORDINASI KETENTRAMAN DAN KETERTIBAN UMUM	Persentase Koordinasi Penyelenggaraan Ketentraman Dan Ketertiban Umum di Wilayah Kecamatan	-			100 Persen	4.301.000						-	4.301.000	
	7	01	04	2.02		Koordinasi Penerapan dan Penegakan Peraturan Daerah dan Peraturan Kepala Daerah	Persentase Koordinasi Penerapan dan Penegakan Peraturan Daerah dan Peraturan Kepala Daerah	-			100 Persen	4.301.000			-	MEWUJUDKAN PEMERINTAHAN YANG BAIK, BERSIH DAN BERWIBAWA 5. Pengembangan tata kelola pemerintahan yang terbuka dan responsive	-	-	4.301.000	
	7	01	04	2.02	0001	Koordinasi/Sinergi dengan Perangkat Daerah yang Tugas dan Fungsinya di Bidang Penegakan Peraturan Perundang-Undangan dan/atau Kepolisian Negara Republik Indonesia														
							Jumlah Laporan Koordinasi/Sinergi dengan Perangkat Daerah yang Tugas dan Fungsinya di Bidang Penegakan Peraturan Perundang-Undangan dan/atau Kepolisian Negara Republik Indonesia				2 laporan Laporan	4.301.000	- Kab. Mamuju, Papalang, Semua Kel/Desa	PENDAPATAN ASLI DAERAH (PAD)	-	MEWUJUDKAN PEMERINTAHAN YANG BAIK, BERSIH DAN BERWIBAWA 5. Pengembangan tata kelola pemerintahan yang terbuka dan responsive	-		4.301.000	KANTOR KECAMATAN PAPALANG
204	7	01	05			PROGRAM PENYELENGGARAAN URUSAN PEMERINTAHAN UMUM	Persentase Penyelenggaraan Urusan Pemerintahan Umum	-			100 Persen	35.181.600						-	35.181.600	
	7	01	05	2.01		Penyelenggaraan Urusan Pemerintahan Umum Sesuai Penugasan Kepala Daerah	Persentase Penyelenggaraan Urusan Pemerintahan Umum sesuai Penugasan Kepala Daerah	-			100 Persen	35.181.600			-	4.1.8. Peningkatan Kualitas Pelayanan Publik 5. Pengembangan tata kelola pemerintahan yang terbuka dan responsive	-	-	35.181.600	
	7	01	05	2.01	0004	Pembinaan Kerukunan Antar Suku dan Intra Suku, Umat Beragama, Ras, dan Golongan Lainnya Guna Mewujudkan Stabilitas Keamanan Lokal, Regional, dan Nasional														

No	Kode					Urusan / Bidang Urusan / Program / Kegiatan / Sub Kegiatan	Indikator Program / Kegiatan / Sub Kegiatan	Target Akhir Periode Renstra OPD	Realisasi Capaian RENJA OPD Tahun 2022	Prakiraan Capaian Target RENJA OPD Tahun 2023	Capaian Kinerja Dan Kerangka Pendanaan					Kelompok Sasaran	Prakiraan Maju Rencana Tahun 2023		Perangkat Daerah Penanggung Jawab				
											Target 2024	Pagu Indikatif (Rp)	Lokasi	Sumber Dana	Prioritas		Target	Pagu Indikatif (Rp)					
															Nasional					Daerah			
1	2					3	4	5	6	7	8	9	10	11	12	13	14	15	16	17			
							Jumlah Orang yang Mengikuti Pembinaan Kerukunan Antar Suku dan Intra Suku, Umat Beragama, Ras, dan Golongan Lainnya Guna Mewujudkan Stabilitas Keamanan Lokal, Regional, dan Nasional				100 % Orang	35.181.600	- Kab. Mamuju, Papalang, Semua Kel/Desa	PENDAPATAN ASLI DAERAH (PAD)	-	4.1.8. Peningkatan Kualitas Pelayanan Publik 5. Pengembangan tata kelola pemerintahan yang terbuka dan responsive	-		35.181.600	KANTOR KECAMATAN PAPALANG			
205	7	01	06			PROGRAM PEMBINAAN DAN PENGAWASAN PEMERINTAHAN DESA	Persentase Pembinaan dan Pengawasan Pemerintahan Desa	-			100 Persen	12.360.000						-	12.360.000				
	7	01	06	2.01		Fasilitasi, Rekomendasi dan Koordinasi Pembinaan dan Pengawasan Pemerintahan Desa	Persentase Fasilitasi, Rekomendasi dan Koordinasi Pembinaan dan Pengawasan Pemerintahan Desa	-			100 Persen	12.360.000			-	4.1.8. Peningkatan Kualitas Pelayanan Publik 5. Pengembangan tata kelola pemerintahan yang terbuka dan responsive	-	-	12.360.000				
	7	01	06	2.01	0018	Koordinasi Pelaksanaan Pembangunan Kawasan Perdesaan di Wilayah Kecamatan																	
							Jumlah Laporan Hasil Koordinasi Pelaksanaan Pembangunan Kawasan Perdesaan di Wilayah Kecamatan				9 Laporan	12.360.000	- Kab. Mamuju, Papalang, Semua Kel/Desa	PENDAPATAN ASLI DAERAH (PAD)	-	4.1.8. Peningkatan Kualitas Pelayanan Publik 5. Pengembangan tata kelola pemerintahan yang terbuka dan responsive	-		12.360.000	KANTOR KECAMATAN PAPALANG			
						KANTOR KECAMATAN SAMPAGA						1.791.258.341								1.966.930.598			
	7					UNSUR KEWILAYAHAN						1.791.258.341									1.966.930.598		
	7	01				KECAMATAN						1.791.258.341										1.966.930.598	
206	7	01	01			PROGRAM PENUNJANG URUSAN PEMERINTAHAN DAERAH KABUPATEN/KOTA	Hasil Penilaian DPRD terhadap pemenuhan kebutuhan layanan dan administrasi keuangan Indeks Kualitas Penunjang Urusan Pemerintahan Daerah	-			Memuaskan Nilai 100 Persen	1.618.969.441									1.770.599.459		
	7	01	01	2.01		Perencanaan, Penganggaran, dan Evaluasi Kinerja Perangkat Daerah	Persentase Keselarasan Perencanaan Terhadap Capaian Kinerja PD	-			100 Persen	22.037.476			-	5. Pengembangan tata kelola pemerintahan yang terbuka dan responsive	Masyarakat Kecamatan Sampaga	-		27.730.632			
	7	01	01	2.01	0001	Penyusunan Dokumen Perencanaan Perangkat Daerah																	
							Jumlah Dokumen Perencanaan Perangkat Daerah				2 Dokumen	2.462.200	- Semua Kota/Kab, Semua Kecamatan, Semua Kel/Desa - Kab. Mamuju, Semua Kecamatan, Semua Kel/Desa	DANA TRANSFER UMUM-DANA BAGI HASIL	-	5. Pengembangan tata kelola pemerintahan yang terbuka dan responsive	Masyarakat Kecamatan Sampaga			3.542.220	KANTOR KECAMATAN SAMPAGA		
	7	01	01	2.01	0002	Koordinasi dan Penyusunan Dokumen RKA-SKPD																	
							Jumlah Dokumen RKA-SKPD dan Laporan Hasil Koordinasi Penyusunan Dokumen RKA-SKPD				1 Dokumen	7.251.600	- Kab. Mamuju, Sampaga, Semua Kel/Desa	DANA TRANSFER UMUM-DANA BAGI HASIL	-	5. Pengembangan tata kelola pemerintahan yang terbuka dan responsive	Masyarakat Kecamatan Sampaga			7.730.360	KANTOR KECAMATAN SAMPAGA		
	7	01	01	2.01	0003	Koordinasi dan Penyusunan Dokumen Perubahan RKA-SKPD																	

No	Kode					Urusan / Bidang Urusan / Program / Kegiatan / Sub Kegiatan	Indikator Program / Kegiatan / Sub Kegiatan	Target Akhir Periode Renstra OPD	Realisasi Capaian RENJA OPD Tahun 2022	Prakiraan Capaian Target RENJA OPD Tahun 2023	Capaian Kinerja Dan Kerangka Pendanaan					Kelompok Sasaran	Prakiraan Maju Rencana Tahun 2023		Perangkat Daerah Penanggung Jawab	
											Target 2024	Pagu Indikatif (Rp)	Lokasi	Sumber Dana	Prioritas		Target	Pagu Indikatif (Rp)		
															Nasional					Daerah
1	2					3	4	5	6	7	8	9	10	11	12	13	14	15	16	17
						Jumlah Dokumen Perubahan RKA-SKPD dan Laporan Hasil Koordinasi Penyusunan Dokumen Perubahan RKA-SKPD					1 Dokumen	6.504.000	- Kab. Mamuju, Sampaga, Semua Kel/Desa	DANA TRANSFER UMUM-DANA BAGI HASIL	-	5. Pengembangan tata kelola pemerintahan yang terbuka dan responsive	Masyarakat Kecamatan Sampaga		6.685.800	KANTOR KECAMATAN SAMPAGA
	7	01	01	2.01	0004	Koordinasi dan Penyusunan DPA-SKPD					1 Dokumen	1.605.200	- Kab. Mamuju, Sampaga, Semua Kel/Desa	DANA TRANSFER UMUM-DANA BAGI HASIL	-	5. Pengembangan tata kelola pemerintahan yang terbuka dan responsive	Masyarakat Kecamatan Sampaga		3.176.572	KANTOR KECAMATAN SAMPAGA
	7	01	01	2.01	0005	Koordinasi dan Penyusunan Perubahan DPA- SKPD					1 Dokumen	1.082.476	- Kab. Mamuju, Sampaga, Semua Kel/Desa	DANA TRANSFER UMUM-DANA BAGI HASIL	-	5. Pengembangan tata kelola pemerintahan yang terbuka dan responsive	Masyarakat Kecamatan Sampaga		2.780.000	KANTOR KECAMATAN SAMPAGA
	7	01	01	2.01	0007	Evaluasi Kinerja Perangkat Daerah					4 Laporan	3.132.000	- Kab. Mamuju, Sampaga, Semua Kel/Desa	DANA TRANSFER UMUM-DANA BAGI HASIL	-	5. Pengembangan tata kelola pemerintahan yang terbuka dan responsive	Masyarakat Kecamatan Sampaga		3.815.680	KANTOR KECAMATAN SAMPAGA
	7	01	01	2.02		Administrasi Keuangan Perangkat Daerah	Persentase Pemenuhan Pelayanan Keuangan	-			100 Persen	1.418.990.741			-	5. Pengembangan tata kelola pemerintahan yang terbuka dan responsive	Masyarakat Kecamatan Sampaga	-	1.505.268.300	
	7	01	01	2.02	0001	Penyediaan Gaji dan Tunjangan ASN					17 Orang/bulan	1.341.258.341	- Kab. Mamuju, Sampaga, Semua Kel/Desa	DANA TRANSFER UMUM-DANA ALOKASI UMUM	-	5. Pengembangan tata kelola pemerintahan yang terbuka dan responsive	Masyarakat Kecamatan Sampaga		1.450.000.000	KANTOR KECAMATAN SAMPAGA
	7	01	01	2.02	0003	Pelaksanaan Penatausahaan dan Pengujian/Verifikasi Keuangan SKPD					30 Dokumen	73.682.400	- Kab. Mamuju, Sampaga, Semua Kel/Desa	DANA TRANSFER UMUM-DANA BAGI HASIL	-	5. Pengembangan tata kelola pemerintahan yang terbuka dan responsive	Masyarakat Kecamatan Sampaga		49.802.400	KANTOR KECAMATAN SAMPAGA
	7	01	01	2.02	0005	Koordinasi dan Penyusunan Laporan Keuangan Akhir Tahun SKPD					1 Laporan	1.674.000	- Kab. Mamuju, Sampaga, Semua Kel/Desa	DANA TRANSFER UMUM-DANA BAGI HASIL	-	5. Pengembangan tata kelola pemerintahan yang terbuka dan responsive	Masyarakat Kecamatan Sampaga		1.841.400	KANTOR KECAMATAN SAMPAGA
	7	01	01	2.02	0007	Koordinasi dan Penyusunan Laporan Keuangan Bulanan/ Triwulanan/ Semesteran SKPD					18 Laporan	2.376.000	- Kab. Mamuju, Sampaga, Semua Kel/Desa	DANA TRANSFER UMUM-DANA BAGI HASIL	-	5. Pengembangan tata kelola pemerintahan yang terbuka dan responsive	Masyarakat Kecamatan Sampaga		3.624.500	KANTOR KECAMATAN SAMPAGA
	7	01	01	2.03		Administrasi Barang Milik Daerah pada Perangkat Daerah	"Persentase Penatausahaan Administrasi Barang Milik Daerah pada perangkat Daerah"	-			100 Persen	7.838.000			-	5. Pengembangan tata kelola pemerintahan yang terbuka dan responsive	Masyarakat Kecamatan Sampaga	-	10.079.300	
	7	01	01	2.03	0001	Penyusunan Perencanaan Kebutuhan Barang Milik Daerah SKPD														

No	Kode					Urusan / Bidang Urusan / Program / Kegiatan / Sub Kegiatan	Indikator Program / Kegiatan / Sub Kegiatan	Target Akhir Periode Renstra OPD	Realisasi Capaian RENJA OPD Tahun 2022	Prakiraan Capaian Target RENJA OPD Tahun 2023	Capaian Kinerja Dan Kerangka Pendanaan					Kelompok Sasaran	Prakiraan Maju Rencana Tahun 2023		Perangkat Daerah Penanggung Jawab	
											Target 2024	Pagu Indikatif (Rp)	Lokasi	Sumber Dana	Prioritas		Target	Pagu Indikatif (Rp)		
															Nasional					Daerah
1	2	3	4	5	6	7	8	9	10	11	12	13	14	15	16	17				
						Jumlah Rencana Kebutuhan Barang Milik Daerah SKPD					1 Dokumen	1.118.000	- Kab. Mamuju, Sampaga, Semua Kel/Desa	PENDAPATAN ASLI DAERAH	-	5. Pengembangan tata kelola pemerintahan yang terbuka dan responsive	Masyarakat Kecamatan Sampaga		2.687.300	KANTOR KECAMATAN SAMPAGA
	7	01	01	2.03	0006	Penatausahaan Barang Milik Daerah pada SKPD														
						Jumlah Laporan Penatausahaan Barang Milik Daerah pada SKPD					3 Laporan	6.720.000	- Kab. Mamuju, Sampaga, Semua Kel/Desa	PENDAPATAN ASLI DAERAH (PAD)	-	5. Pengembangan tata kelola pemerintahan yang terbuka dan responsive	Masyarakat Kecamatan Sampaga		7.392.000	KANTOR KECAMATAN SAMPAGA
	7	01	01	2.05		Administrasi Kepegawaian Perangkat Daerah	Persentase Kualitas dan kuantitas serta manajemen pengelolaan Aparatur OPD	-			100 Persen	12.650.000			-	5. Pengembangan tata kelola pemerintahan yang terbuka dan responsive	Masyarakat Kecamatan Sampaga	-	13.915.000	
	7	01	01	2.05	0002	Pengadaan Pakaian Dinas beserta Atribut Kelengkapannya														
						Jumlah Paket Pakaian Dinas beserta Atribut Kelengkapan					23 Paket	12.650.000	- Kab. Mamuju, Sampaga, Semua Kel/Desa	PENDAPATAN ASLI DAERAH	-	5. Pengembangan tata kelola pemerintahan yang terbuka dan responsive	Masyarakat Kecamatan Sampaga		13.915.000	KANTOR KECAMATAN SAMPAGA
	7	01	01	2.06		Administrasi Umum Perangkat Daerah	Persentase Ketercapaian Pelayanan Umum	-			100 Persen	98.131.200			-	5. Pengembangan tata kelola pemerintahan yang terbuka dan responsive	Masyarakat Kecamatan Sampaga	-	105.753.600	
	7	01	01	2.06	0001	Penyediaan Komponen Instalasi Listrik/Penerangan Bangunan Kantor														
						Jumlah Paket Komponen Instalasi Listrik/Penerangan Bangunan Kantor yang Disediakan					7 Paket	2.182.000	- Kab. Mamuju, Sampaga, Semua Kel/Desa	PENDAPATAN ASLI DAERAH (PAD)	-	5. Pengembangan tata kelola pemerintahan yang terbuka dan responsive	Masyarakat Kecamatan Sampaga		3.500.000	KANTOR KECAMATAN SAMPAGA
	7	01	01	2.06	0003	Penyediaan Peralatan Rumah Tangga														
						Jumlah Paket Peralatan Rumah Tangga yang Disediakan					9 Paket	1.579.200	- Kab. Mamuju, Sampaga, Semua Kel/Desa	PENDAPATAN ASLI DAERAH (PAD)	-	5. Pengembangan tata kelola pemerintahan yang terbuka dan responsive	Masyarakat Kecamatan Sampaga		2.367.200	KANTOR KECAMATAN SAMPAGA
	7	01	01	2.06	0004	Penyediaan Bahan Logistik Kantor														
						Jumlah Paket Bahan Logistik Kantor yang Disediakan					11 Paket	29.733.000	- Kab. Mamuju, Sampaga, Semua Kel/Desa	PENDAPATAN ASLI DAERAH (PAD)	-	5. Pengembangan tata kelola pemerintahan yang terbuka dan responsive	Masyarakat Kecamatan Sampaga		34.630.200	KANTOR KECAMATAN SAMPAGA
	7	01	01	2.06	0005	Penyediaan Barang Cetak dan Penggandaan														
						Jumlah Paket Barang Cetak dan Penggandaan yang Disediakan					3 Paket	6.162.000	- Kab. Mamuju, Sampaga, Semua Kel/Desa	PENDAPATAN ASLI DAERAH (PAD)	-	5. Pengembangan tata kelola pemerintahan yang terbuka dan responsive	Masyarakat Kecamatan Sampaga		8.360.000	KANTOR KECAMATAN SAMPAGA
	7	01	01	2.06	0006	Penyediaan Bahan Bacaan dan Peraturan Perundang-undangan														
						Jumlah Dokumen Bahan Bacaan dan Peraturan Perundang-Undangan yang Disediakan					1 Dokumen	1.320.000	- Kab. Mamuju, Sampaga, Semua Kel/Desa	PENDAPATAN ASLI DAERAH (PAD)	-	5. Pengembangan tata kelola pemerintahan yang terbuka dan responsive	Masyarakat Kecamatan Sampaga		3.620.000	KANTOR KECAMATAN SAMPAGA
	7	01	01	2.06	0008	Fasilitasi Kunjungan Tamu														
						Jumlah Laporan Fasilitasi Kunjungan Tamu					9 Laporan	1.749.000	- Kab. Mamuju, Sampaga, Semua Kel/Desa	PENDAPATAN ASLI DAERAH (PAD)	-	5. Pengembangan tata kelola pemerintahan yang	Masyarakat Kecamatan Sampaga		2.950.200	KANTOR KECAMATAN SAMPAGA

No	Kode					Urusan / Bidang Urusan / Program / Kegiatan / Sub Kegiatan	Indikator Program / Kegiatan / Sub Kegiatan	Target Akhir Periode Renstra OPD	Realisasi Capaian RENJA OPD Tahun 2022	Prakiraan Capaian Target RENJA OPD Tahun 2023	Capaian Kinerja Dan Kerangka Pendanaan					Kelompok Sasaran	Prakiraan Maju Rencana Tahun 2023		Perangkat Daerah Penanggung Jawab	
											Target 2024	Pagu Indikatif (Rp)	Lokasi	Sumber Dana	Prioritas		Target	Pagu Indikatif (Rp)		
															Nasional					Daerah
1	2	3	4	5	6	7	8	9	10	11	12	13	14	15	16	17				
												terbuka dan responsive								
	7	01	01	2.06	0009	Penyelenggaraan Rapat Koordinasi dan Konsultasi SKPD														
						Jumlah Laporan Penyelenggaraan Rapat Koordinasi dan Konsultasi SKPD					52 Laporan	55.406.000	- Kab. Mamuju, Sampaga, Semua Kel/Desa	PENDAPATAN ASLI DAERAH (PAD)	-	5. Pengembangan tata kelola pemerintahan yang terbuka dan responsive	Masyarakat Kecamatan Sampaga		50.326.000	KANTOR KECAMATAN SAMPAGA
	7	01	01	2.07		Pengadaan Barang Milik Daerah Penunjang Urusan Pemerintah Daerah	"persentase ketercukupan Pengadaan Barang Milik Daerah Penunjang Urusan Pemerintah Daerah"	-			100 Persen	10.500.000			-	5. Pengembangan tata kelola pemerintahan yang terbuka dan responsive	Masyarakat Kecamatan Sampaga	-	23.700.000	
	7	01	01	2.07	0005	Pengadaan Mebel														
						Jumlah Paket Mebel yang Disediakan					1 Unit	6.000.000	- Kab. Mamuju, Sampaga, Semua Kel/Desa	PENDAPATAN ASLI DAERAH (PAD)	-	5. Pengembangan tata kelola pemerintahan yang terbuka dan responsive	Masyarakat Kecamatan Sampaga		6.600.000	KANTOR KECAMATAN SAMPAGA
	7	01	01	2.07	0006	Pengadaan Peralatan dan Mesin Lainnya														
						Jumlah Unit Peralatan dan Mesin Lainnya yang Disediakan					1 Unit	4.500.000	- Kab. Mamuju, Sampaga, Semua Kel/Desa	PENDAPATAN ASLI DAERAH (PAD)	-	5. Pengembangan tata kelola pemerintahan yang terbuka dan responsive	Masyarakat Kecamatan Sampaga		17.100.000	KANTOR KECAMATAN SAMPAGA
	7	01	01	2.08		Penyediaan Jasa Penunjang Urusan Pemerintahan Daerah	"Persentase Penyediaan Jasa Penunjang Urusan Pemerintahan Daerah"	-			100 Persen	26.229.872			-	5. Pengembangan tata kelola pemerintahan yang terbuka dan responsive	Masyarakat Kecamatan Sampaga	-	40.000.000	
	7	01	01	2.08	0002	Penyediaan Jasa Komunikasi, Sumber Daya Air dan Listrik														
						Jumlah Laporan Penyediaan Jasa Komunikasi, Sumber Daya Air dan Listrik yang Disediakan					3 Laporan	26.229.872	- Kab. Mamuju, Sampaga, Semua Kel/Desa	DANA TRANSFER UMUM-DANA ALOKASI UMUM	-	5. Pengembangan tata kelola pemerintahan yang terbuka dan responsive	Masyarakat Kecamatan Sampaga		40.000.000	KANTOR KECAMATAN SAMPAGA
	7	01	01	2.09		Pemeliharaan Barang Milik Daerah Penunjang Urusan Pemerintahan Daerah	Persentase Pemeliharaan Barang Milik Daerah Penunjang Urusan Pemerintahan Daerah	-			100 Persen	22.592.152			-	5. Pengembangan tata kelola pemerintahan yang terbuka dan responsive	Masyarakat Kecamatan Sampaga	-	44.152.627	
	7	01	01	2.09	0001	Penyediaan Jasa Pemeliharaan, Biaya Pemeliharaan, dan Pajak Kendaraan Perorangan Dinas atau Kendaraan Dinas Jabatan														
						Jumlah Kendaraan Perorangan Dinas atau Kendaraan Dinas Jabatan yang Dipelihara dan dibayarkan Pajaknya					8 Unit	20.400.000	- Kab. Mamuju, Sampaga, Semua Kel/Desa	PENDAPATAN ASLI DAERAH (PAD)	-	5. Pengembangan tata kelola pemerintahan yang terbuka dan responsive	Masyarakat Kecamatan Sampaga		40.300.000	KANTOR KECAMATAN SAMPAGA
	7	01	01	2.09	0006	Pemeliharaan Peralatan dan Mesin Lainnya														
						Jumlah Peralatan dan Mesin Lainnya yang Dipelihara					5 Unit	2.192.152	- Kab. Mamuju, Sampaga, Semua Kel/Desa	DANA TRANSFER UMUM-DANA ALOKASI UMUM	-	5. Pengembangan tata kelola pemerintahan yang terbuka dan responsive	Masyarakat Kecamatan Sampaga		3.852.627	KANTOR KECAMATAN SAMPAGA
207	7	01	02			PROGRAM PENYELENGGARAAN PEMERINTAHAN DAN PELAYANAN PUBLIK	Persentase Penyelenggaraan Pemerintahan dan Pelayanan Publik	-			100 Persen	52.721.300						-	58.892.539	
	7	01	02	2.01		Koordinasi Penyelenggaraan Kegiatan Pemerintahan di Tingkat Kecamatan	Persentase Koordinasi Penyelenggaraan Kegiatan Pemerintahan di Tingkat Kecamatan	-			100 Persen	43.441.700			-	5. Pengembangan tata kelola pemerintahan yang terbuka dan responsive	Masyarakat Kecamatan Sampaga	-	50.050.000	

No	Kode					Urusan / Bidang Urusan / Program / Kegiatan / Sub Kegiatan	Indikator Program / Kegiatan / Sub Kegiatan	Target Akhir Periode Renstra OPD	Realisasi Capaian RENJA OPD Tahun 2022	Prakiraan Capaian Target RENJA OPD Tahun 2023	Capaian Kinerja Dan Kerangka Pendanaan					Kelompok Sasaran	Prakiraan Maju Rencana Tahun 2023		Perangkat Daerah Penanggung Jawab	
											Target 2024	Pagu Indikatif (Rp)	Lokasi	Sumber Dana	Prioritas		Target	Pagu Indikatif (Rp)		
															Nasional					Daerah
1	2	3	4	5	6	7	8	9	10	11	12	13	14	15	16	17				
	7	01	02	2.01	0001	Koordinasi/Sinergi Perencanaan dan Pelaksanaan Kegiatan Pemerintahan dengan Perangkat Daerah dan Instansi Vertikal Terkait	Jumlah Laporan Koordinasi/Sinergi Perencanaan dan Pelaksanaan Kegiatan Pemerintahan dengan Perangkat Daerah dan Instansi Vertikal Terkait				1 Laporan	23.046.000	- Kab. Mamuju, Sampaga, Semua Kel/Desa	DANA TRANSFER UMUM-DANA BAGI HASIL	-	5. Pengembangan tata kelola pemerintahan yang terbuka dan responsive	Masyarakat Kecamatan Sampaga		21.104.600	KANTOR KECAMATAN SAMPAGA
	7	01	02	2.01	0002	Peningkatan Efektifitas Kegiatan Pemerintahan di Tingkat Kecamatan	Jumlah Dokumen Peningkatan Efektifitas Kegiatan Pemerintahan di Tingkat Kecamatan				1 Dokumen	20.395.700	- Semua Kota/Kab, Semua Kecamatan, Semua Kel/Desa - Kab. Mamuju, Sampaga, Semua Kel/Desa	PENDAPATAN ASLI DAERAH (PAD)	-	5. Pengembangan tata kelola pemerintahan yang terbuka dan responsive	Masyarakat Kecamatan Sampaga		28.945.400	KANTOR KECAMATAN SAMPAGA
	7	01	02	2.04		Pelaksanaan Urusan Pemerintahan yang Dilimpahkan kepada Camat	Persentase Pelaksanaan Urusan Pemerintahan yang Dilimpahkan kepada Camat	-			12 Dokumen	9.279.600			-	5. Pengembangan tata kelola pemerintahan yang terbuka dan responsive	Masyarakat Kecamatan Sampaga	-	8.842.539	
	7	01	02	2.04	0001	Pelaksanaan Urusan Pemerintahan yang Terkait dengan Pelayanan Perizinan Non Usaha	Jumlah Dokumen Non Perizinan Usaha yang Dilaksanakan				12 Dokumen	4.575.000	- Kab. Mamuju, Sampaga, Semua Kel/Desa	DANA TRANSFER UMUM-DANA BAGI HASIL	-	5. Pengembangan tata kelola pemerintahan yang terbuka dan responsive	Masyarakat Kecamatan Sampaga		5.656.684	KANTOR KECAMATAN SAMPAGA
	7	01	02	2.04	0002	Pelaksanaan Urusan Pemerintahan yang terkait dengan Nonperizinan	Jumlah Laporan Pelaksanaan Nonperizinan pada Urusan Pemerintahan				12 Laporan	4.704.600	- Kab. Mamuju, Sampaga, Semua Kel/Desa	DANA TRANSFER UMUM-DANA BAGI HASIL	-	5. Pengembangan tata kelola pemerintahan yang terbuka dan responsive	Masyarakat Kecamatan Sampaga		3.185.855	KANTOR KECAMATAN SAMPAGA
208	7	01	03			PROGRAM PEMBERDAYAAN MASYARAKAT DESA DAN KELURAHAN	Persentase Pemberdayaan Masyarakat Desa Dan Kelurahan	-			100 Persen	63.405.600			-			-	72.804.600	
	7	01	03	2.01		Koordinasi Kegiatan Pemberdayaan Desa	Persentase Pemberdayaan Desa	-			100 Persen	18.905.600			-	5. Pengembangan tata kelola pemerintahan yang terbuka dan responsive	Masyarakat Kecamatan Sampaga	-	23.854.600	
	7	01	03	2.01	0002	Sinkronisasi Program Kerja dan Kegiatan Pemberdayaan Masyarakat yang Dilakukan oleh Pemerintah dan Swasta di Wilayah Kerja Kecamatan	Jumlah Dokumen Sinkronisasi Program Kerja dan Kegiatan Pemberdayaan Masyarakat yang Dilakukan oleh Pemerintah dan Swasta di Wilayah Kerja Kecamatan				1 Dokumen	18.905.600	- Kab. Mamuju, Sampaga, Semua Kel/Desa	PENDAPATAN ASLI DAERAH (PAD)	-	5. Pengembangan tata kelola pemerintahan yang terbuka dan responsive	Masyarakat Kecamatan Sampaga		23.854.600	KANTOR KECAMATAN SAMPAGA
	7	01	03	2.03		Pemberdayaan Lembaga Kemasyarakatan Tingkat Kecamatan	-	-			-	44.500.000			-	1.2.1. Penguatan SDM dan Pemberdayaan IKM/UMKM melalui Pelatihan dan Pendampingan, serta Fasilitasi terhadap Pembiayaan Mikro dan Legalitas Usaha dan Produk (Sertifikat Halal, P-		-	48.950.000	

No	Kode					Urusan / Bidang Urusan / Program / Kegiatan / Sub Kegiatan	Indikator Program / Kegiatan / Sub Kegiatan	Target Akhir Periode Renstra OPD	Realisasi Capaian RENJA OPD Tahun 2022	Prakiraan Capaian Target RENJA OPD Tahun 2023	Capaian Kinerja Dan Kerangka Pendanaan					Kelompok Sasaran	Prakiraan Maju Rencana Tahun 2023		Perangkat Daerah Penanggung Jawab	
											Target 2024	Pagu Indikatif (Rp)	Lokasi	Sumber Dana	Prioritas		Target	Pagu Indikatif (Rp)		
															Nasional					Daerah
1	2					3	4	5	6	7	8	9	10	11	12	13	14	15	16	17
															IRT, Izin Edar) 3. Penguatan stabilitas wilayah untuk mewujudkan kehidupan masyarakat yang harmonis dan berbudaya					
	7	01	03	2.03	0004	Fasilitasi Pengembangan Usaha Ekonomi Masyarakat														
						Jumlah Laporan Fasilitasi Pengembangan Usaha Ekonomi Masyarakat					1 Laporan	44.500.000	- Kab. Mamuju, Semua Kecamatan, Semua Kel/Desa	DANA TRANSFER UMUM-DANA ALOKASI UMUM	-	1.2.1. Penguatan SDM dan Pemberdayaan IKM/UMKM melalui Pelatihan dan Pendampingan, serta Fasilitasi terhadap Pembiayaan Mikro dan Legalitas Usaha dan Produk (Sertifikat Halal, P-IRT, Izin Edar) 3. Penguatan stabilitas wilayah untuk mewujudkan kehidupan masyarakat yang harmonis dan berbudaya		48.950.000	KANTOR KECAMATAN SAMPAGA	
209	7	01	04			PROGRAM KOORDINASI KETENTRAMAN DAN KETERTIBAN UMUM	Persentase Koordinasi Penyelenggaraan Ketentraman Dan Ketertiban Umum di Wilayah Kecamatan	-			100 Persen	13.685.000						-	13.543.200	
	7	01	04	2.01		Koordinasi Upaya Penyelenggaraan Ketenteraman dan Ketertiban Umum	Persentase Koordinasi Upaya Penyelenggaraan ketentraman dan ketertiban Umum	-			100 Persen	13.685.000			-	5. Pengembangan tata kelola pemerintahan yang terbuka dan responsive	Masyarakat Kecamatan Sampaga	-	13.543.200	
	7	01	04	2.01	0002	Harmonisasi Hubungan dengan Tokoh Agama dan Tokoh Masyarakat														
						Jumlah Laporan Pelaksanaan Harmonisasi Hubungan dengan Tokoh Agama dan Tokoh Masyarakat					12 Laporan	13.685.000	- Kab. Mamuju, Sampaga, Semua Kel/Desa	PENDAPATAN ASLI DAERAH (PAD)	-	5. Pengembangan tata kelola pemerintahan yang terbuka dan responsive	Masyarakat Kecamatan Sampaga		13.543.200	KANTOR KECAMATAN SAMPAGA
210	7	01	05			PROGRAM PENYELENGGARAAN URUSAN PEMERINTAHAN UMUM	Persentase Penyelenggaraan Urusan Pemerintahan Umum	-			100 Persen	28.318.000						-	26.790.800	
	7	01	05	2.01		Penyelenggaraan Urusan Pemerintahan Umum Sesuai Penugasan Kepala Daerah	Persentase Penyelenggaraan Urusan Pemerintahan Umum sesuai Penugasan Kepala Daerah	-			100 Persen	28.318.000			-	5. Pengembangan tata kelola pemerintahan yang terbuka dan responsive	Masyarakat Kecamatan Sampaga	-	26.790.800	
	7	01	05	2.01	0004	Pembinaan Kerukunan Antar Suku dan Intra Suku, Umat Beragama, Ras, dan Golongan Lainnya Guna Mewujudkan Stabilitas Keamanan Lokal, Regional, dan Nasional														
						Jumlah Orang yang Mengikuti Pembinaan Kerukunan Antar Suku dan Intra Suku, Umat Beragama, Ras, dan Golongan Lainnya Guna Mewujudkan Stabilitas Keamanan Lokal, Regional, dan Nasional					35 Orang	28.318.000	- Kab. Mamuju, Sampaga, Semua Kel/Desa	PENDAPATAN ASLI DAERAH (PAD)	-	5. Pengembangan tata kelola pemerintahan yang terbuka dan responsive	Masyarakat Kecamatan Sampaga		26.790.800	KANTOR KECAMATAN SAMPAGA
211	7	01	06			PROGRAM PEMBINAAN DAN PENGAWASAN PEMERINTAHAN DESA	Persentase Pembinaan dan Pengawasan Pemerintahan Desa	-			100 Persen	14.159.000						-	24.300.000	

No	Kode					Urusan / Bidang Urusan / Program / Kegiatan / Sub Kegiatan	Indikator Program / Kegiatan / Sub Kegiatan	Target Akhir Periode Renstra OPD	Realisasi Capaian RENJA OPD Tahun 2022	Prakiraan Capaian Target RENJA OPD Tahun 2023	Capaian Kinerja Dan Kerangka Pendanaan					Kelompok Sasaran	Prakiraan Maju Rencana Tahun 2023		Perangkat Daerah Penanggung Jawab												
											Target 2024	Pagu Indikatif (Rp)	Lokasi	Sumber Dana	Prioritas		Target	Pagu Indikatif (Rp)													
															Nasional					Daerah											
1	2					3	4	5	6	7	8	9	10	11	12	13	14	15	16	17											
	7	01	06	2.01		Fasilitasi, Rekomendasi dan Koordinasi Pembinaan dan Pengawasan Pemerintahan Desa	Persentase Fasilitasi, Rekomendasi dan Koordinasi Pembinaan dan Pengawasan Pemerintahan Desa	-			100 Persen	14.159.000			-	5. Pengembangan tata kelola pemerintahan yang terbuka dan responsive	Masyarakat Kecamatan Sampaga	-	24.300.000												
	7	01	06	2.01	0018	Koordinasi Pelaksanaan Pembangunan Kawasan Perdesaan di Wilayah Kecamatan																									
						Jumlah Laporan Hasil Koordinasi Pelaksanaan Pembangunan Kawasan Perdesaan di Wilayah Kecamatan					12 Laporan	14.159.000	- Kab. Mamuju, Sampaga, Semua Kel/Desa	PENDAPATAN ASLI DAERAH (PAD)	-	5. Pengembangan tata kelola pemerintahan yang terbuka dan responsive	Masyarakat Kecamatan Sampaga		24.300.000	KANTOR KECAMATAN SAMPAGA											
						KANTOR KECAMATAN TOMMO					2.107.212.302										2.107.212.302										
	7					UNSUR KEWILAYAHAN															2.107.212.302										2.107.212.302
	7	01				KECAMATAN															2.107.212.302										2.107.212.302
212	7	01	01			PROGRAM PENUNJANG URUSAN PEMERINTAHAN DAERAH KABUPATEN/KOTA	Indeks Kualitas Penunjang Urusan Pemerintahan Daerah	-			100 Persen	2.005.353.102																			
	7	01	01	2.01		Perencanaan, Penganggaran, dan Evaluasi Kinerja Perangkat Daerah	Persentase kesesuaian Perencanaan Capaian Kinerja Perangkat Daerah	-			100 Persen	27.795.970			-	4.2.1. Peningkatan Koordinasi Perencanaan, Pelaksanaan dan Pengawasan 5. Pengembangan tata kelola pemerintahan yang terbuka dan responsive		-		27.795.970											
	7	01	01	2.01	0001	Penyusunan Dokumen Perencanaan Perangkat Daerah																									
						Jumlah Dokumen Perencanaan Perangkat Daerah					12 Dokumen	9.002.570	- Kab. Mamuju, Tommo, Semua Kel/Desa	DANA TRANSFER UMUM-DANA ALOKASI UMUM	-	4.2.1. Peningkatan Koordinasi Perencanaan, Pelaksanaan dan Pengawasan 5. Pengembangan tata kelola pemerintahan yang terbuka dan responsive			9.002.570	KANTOR KECAMATAN TOMMO											
	7	01	01	2.01	0002	Koordinasi dan Penyusunan Dokumen RKA-SKPD																									
						Jumlah Dokumen RKA-SKPD dan Laporan Hasil Koordinasi Penyusunan Dokumen RKA-SKPD					2 Dokumen	6.937.600	- Kab. Mamuju, Tommo, Semua Kel/Desa	DANA TRANSFER UMUM-DANA ALOKASI UMUM	-	4.2.1. Peningkatan Koordinasi Perencanaan, Pelaksanaan dan Pengawasan 3. Penguatan stabilitas wilayah untuk mewujudkan kehidupan masyarakat yang harmonis dan berbudaya			6.937.600	KANTOR KECAMATAN TOMMO											
	7	01	01	2.01	0004	Koordinasi dan Penyusunan DPA-SKPD																									
						Jumlah Dokumen DPA-SKPD dan Laporan Hasil Koordinasi Penyusunan Dokumen DPA-SKPD					2 Dokumen	5.600.200	- Kab. Mamuju, Tommo, Semua Kel/Desa	DANA TRANSFER UMUM-DANA ALOKASI UMUM	-	4.2.1. Peningkatan Koordinasi Perencanaan, Pelaksanaan dan Pengawasan 3. Penguatan stabilitas wilayah untuk mewujudkan kehidupan masyarakat yang			5.600.200	KANTOR KECAMATAN TOMMO											

No	Kode					Urusan / Bidang Urusan / Program / Kegiatan / Sub Kegiatan	Indikator Program / Kegiatan / Sub Kegiatan	Target Akhir Periode Renstra OPD	Realisasi Capaian RENJA OPD Tahun 2022	Prakiraan Capaian Target RENJA OPD Tahun 2023	Capaian Kinerja Dan Kerangka Pendanaan					Kelompok Sasaran	Prakiraan Maju Rencana Tahun 2023		Perangkat Daerah Penanggung Jawab	
											Target 2024	Pagu Indikatif (Rp)	Lokasi	Sumber Dana	Prioritas		Target	Pagu Indikatif (Rp)		
															Nasional					Daerah
1	2					3	4	5	6	7	8	9	10	11	12	13	14	15	16	17
															harmonis dan berbudaya					
	7	01	01	2.01	0006	Koordinasi dan Penyusunan Laporan Capaian Kinerja dan Ikhtisar Realisasi Kinerja SKPD														
						Jumlah Laporan Capaian Kinerja dan Ikhtisar Realisasi Kinerja SKPD dan Laporan Hasil Koordinasi Penyusunan Laporan Capaian Kinerja dan Ikhtisar Realisasi Kinerja SKPD				12 Laporan	6.255.600	- Kab. Mamuju, Tommo, Semua Kel/Desa	DANA TRANSFER UMUM-DANA ALOKASI UMUM	-	4.1.7. Penguatan Akuntabilitas Kinerja 3. Penguatan stabilitas wilayah untuk mewujudkan kehidupan masyarakat yang harmonis dan berbudaya	-		6.255.600	KANTOR KECAMATAN TOMMO	
	7	01	01	2.02		Administrasi Keuangan Perangkat Daerah	Persentase Pemenuhan Pelayanan Keuangan	-			100 Persen	1.612.853.302			-	4.1.4. Manajemen Sumber Daya Aparatur 5. Pengembangan tata kelola pemerintahan yang terbuka dan responsive	-	-	1.612.853.302	
	7	01	01	2.02	0001	Penyediaan Gaji dan Tunjangan ASN														
						Jumlah Orang yang Menerima Gaji dan Tunjangan ASN				20 Orang/bulan	1.557.212.302	- Kab. Mamuju, Tommo, Semua Kel/Desa	DANA TRANSFER UMUM-DANA ALOKASI UMUM	-	4.1.4. Manajemen Sumber Daya Aparatur 5. Pengembangan tata kelola pemerintahan yang terbuka dan responsive	-		1.557.212.302	KANTOR KECAMATAN TOMMO	
	7	01	01	2.02	0003	Pelaksanaan Penatausahaan dan Pengujian/Verifikasi Keuangan SKPD														
						Jumlah Dokumen Penatausahaan dan Pengujian/Verifikasi Keuangan SKPD				12 Dokumen	44.048.000	- Kab. Mamuju, Tommo, Semua Kel/Desa	DANA TRANSFER UMUM-DANA ALOKASI UMUM	-	4.1.4. Manajemen Sumber Daya Aparatur 3. Penguatan stabilitas wilayah untuk mewujudkan kehidupan masyarakat yang harmonis dan berbudaya	-		44.048.000	KANTOR KECAMATAN TOMMO	
	7	01	01	2.02	0007	Koordinasi dan Penyusunan Laporan Keuangan Bulanan/ Triwulanan/ Semesteran SKPD														
						Jumlah Laporan Keuangan Bulanan/ Triwulanan/ Semesteran SKPD dan Laporan Koordinasi Penyusunan Laporan Keuangan Bulanan/Triwulanan/Semesteran SKPD				12 Laporan	11.593.000	- Kab. Mamuju, Tommo, Semua Kel/Desa	DANA TRANSFER UMUM-DANA ALOKASI UMUM	-	4.1.8. Peningkatan Kualitas Pelayanan Publik 3. Penguatan stabilitas wilayah untuk mewujudkan kehidupan masyarakat yang harmonis dan berbudaya	-		11.593.000	KANTOR KECAMATAN TOMMO	
	7	01	01	2.05		Administrasi Kepegawaian Perangkat Daerah	Persentase Administrasi Kepegawaian Perangkat Daerah	-			100 Persen	13.000.000			-	4.1.4. Manajemen Sumber Daya Aparatur 3. Penguatan stabilitas wilayah untuk mewujudkan kehidupan masyarakat yang	-	-	13.000.000	

No	Kode					Urusan / Bidang Urusan / Program / Kegiatan / Sub Kegiatan	Indikator Program / Kegiatan / Sub Kegiatan	Target Akhir Periode Renstra OPD	Realisasi Capaian RENJA OPD Tahun 2022	Prakiraan Capaian Target RENJA OPD Tahun 2023	Capaian Kinerja Dan Kerangka Pendanaan					Kelompok Sasaran	Prakiraan Maju Rencana Tahun 2023		Perangkat Daerah Penanggung Jawab	
											Target 2024	Pagu Indikatif (Rp)	Lokasi	Sumber Dana	Prioritas		Target	Pagu Indikatif (Rp)		
															Nasional					Daerah
1	2					3	4	5	6	7	8	9	10	11	12	13	14	15	16	17
															harmonis dan berbudaya					
	7	01	01	2.05	0002	Pengadaan Pakaian Dinas beserta Atribut Kelengkapannya														
						Jumlah Paket Pakaian Dinas beserta Atribut Kelengkapannya					20 Paket	13.000.000	- Kab. Mamuju, Tommo, Semua Kel/Desa	DANA TRANSFER UMUM-DANA ALOKASI UMUM	-	4.1.4. Manajemen Sumber Daya Aparatur 3. Penguatan stabilitas wilayah untuk mewujudkan kehidupan masyarakat yang harmonis dan berbudaya	-		13.000.000	KANTOR KECAMATAN TOMMO
	7	01	01	2.06		Administrasi Umum Perangkat Daerah	Persentase Ketercapaian Pelayanan Umum	-			100 Persen	99.085.410			-	4.1.8. Peningkatan Kualitas Pelayanan Publik 3. Penguatan stabilitas wilayah untuk mewujudkan kehidupan masyarakat yang harmonis dan berbudaya	-	-	99.085.410	
	7	01	01	2.06	0001	Penyediaan Komponen Instalasi Listrik/Penerangan Bangunan Kantor														
						Jumlah Paket Komponen Instalasi Listrik/Penerangan Bangunan Kantor yang Disediakan					1 Paket	1.440.000	- Kab. Mamuju, Tommo, Semua Kel/Desa	DANA TRANSFER UMUM-DANA ALOKASI UMUM	-	4.1.8. Peningkatan Kualitas Pelayanan Publik 3. Penguatan stabilitas wilayah untuk mewujudkan kehidupan masyarakat yang harmonis dan berbudaya	-		1.440.000	KANTOR KECAMATAN TOMMO
	7	01	01	2.06	0003	Penyediaan Peralatan Rumah Tangga														
						Jumlah Paket Peralatan Rumah Tangga yang Disediakan					5 Paket	4.132.110	- Kab. Mamuju, Tommo, Semua Kel/Desa	DANA TRANSFER UMUM-DANA ALOKASI UMUM	-	4.1.8. Peningkatan Kualitas Pelayanan Publik 3. Penguatan stabilitas wilayah untuk mewujudkan kehidupan masyarakat yang harmonis dan berbudaya	-		4.132.110	KANTOR KECAMATAN TOMMO
	7	01	01	2.06	0004	Penyediaan Bahan Logistik Kantor														
						Jumlah Paket Bahan Logistik Kantor yang Disediakan					11 Paket	16.005.300	- Kab. Mamuju, Tommo, Semua Kel/Desa	DANA TRANSFER UMUM-DANA ALOKASI UMUM	-	4.1.8. Peningkatan Kualitas Pelayanan Publik 3. Penguatan stabilitas wilayah untuk mewujudkan kehidupan masyarakat yang harmonis dan berbudaya	-		16.005.300	KANTOR KECAMATAN TOMMO
	7	01	01	2.06	0005	Penyediaan Barang Cetak dan Penggandaan														
						Jumlah Paket Barang Cetak dan Penggandaan yang Disediakan					12 Paket	11.922.000	- Kab. Mamuju, Tommo, Semua Kel/Desa	DANA TRANSFER UMUM-DANA ALOKASI UMUM	-	4.1.8. Peningkatan Kualitas Pelayanan Publik 3. Penguatan stabilitas wilayah	-		11.922.000	KANTOR KECAMATAN TOMMO

No	Kode					Urusan / Bidang Urusan / Program / Kegiatan / Sub Kegiatan	Indikator Program / Kegiatan / Sub Kegiatan	Target Akhir Periode Renstra OPD	Realisasi Capaian RENJA OPD Tahun 2022	Prakiraan Capaian Target RENJA OPD Tahun 2023	Capaian Kinerja Dan Kerangka Pendanaan					Kelompok Sasaran	Prakiraan Maju Rencana Tahun 2023		Perangkat Daerah Penanggung Jawab	
											Target 2024	Pagu Indikatif (Rp)	Lokasi	Sumber Dana	Prioritas		Target	Pagu Indikatif (Rp)		
															Nasional					Daerah
1	2					3	4	5	6	7	8	9	10	11	12	13	14	15	16	17
															untuk mewujudkan kehidupan masyarakat yang harmonis dan berbudaya					
	7	01	01	2.06	0008	Fasilitasi Kunjungan Tamu	Jumlah Laporan Fasilitasi Kunjungan Tamu				12 Laporan	32.966.000	- Kab. Mamuju, Tommo, Semua Kel/Desa	DANA TRANSFER UMUM-DANA ALOKASI UMUM	-	4.1.8. Peningkatan Kualitas Pelayanan Publik 3. Penguatan stabilitas wilayah untuk mewujudkan kehidupan masyarakat yang harmonis dan berbudaya	-		32.966.000	KANTOR KECAMATAN TOMMO
	7	01	01	2.06	0009	Penyelenggaraan Rapat Koordinasi dan Konsultasi SKPD	Jumlah Laporan Penyelenggaraan Rapat Koordinasi dan Konsultasi SKPD				12 Laporan	32.620.000	- Kab. Mamuju, Tommo, Semua Kel/Desa	DANA TRANSFER UMUM-DANA ALOKASI UMUM	-	4.1.8. Peningkatan Kualitas Pelayanan Publik 3. Penguatan stabilitas wilayah untuk mewujudkan kehidupan masyarakat yang harmonis dan berbudaya	-		32.620.000	KANTOR KECAMATAN TOMMO
	7	01	01	2.07		Pengadaan Barang Milik Daerah Penunjang Urusan Pemerintah Daerah	Persentase ketercakupan pengadaan sarana dan prasarana aparatur	-			100 Persen	26.300.000			-	4.1.8. Peningkatan Kualitas Pelayanan Publik 3. Penguatan stabilitas wilayah untuk mewujudkan kehidupan masyarakat yang harmonis dan berbudaya	-		26.300.000	
	7	01	01	2.07	0006	Pengadaan Peralatan dan Mesin Lainnya	Jumlah Unit Peralatan dan Mesin Lainnya yang Disediakan				3 Unit	26.300.000	- Kab. Mamuju, Tommo, Semua Kel/Desa	DANA TRANSFER UMUM-DANA ALOKASI UMUM	-	4.1.8. Peningkatan Kualitas Pelayanan Publik 3. Penguatan stabilitas wilayah untuk mewujudkan kehidupan masyarakat yang harmonis dan berbudaya	-		26.300.000	KANTOR KECAMATAN TOMMO
	7	01	01	2.08		Penyediaan Jasa Penunjang Urusan Pemerintahan Daerah	Persentase Penyediaan Jasa Penunjang Urusan Pemerintahan Daerah	-			100 Persen	56.778.420			-	4.1.8. Peningkatan Kualitas Pelayanan Publik 3. Penguatan stabilitas wilayah untuk mewujudkan kehidupan masyarakat yang harmonis dan berbudaya	-		56.778.420	
	7	01	01	2.08	0002	Penyediaan Jasa Komunikasi, Sumber Daya Air dan Listrik	Jumlah Laporan Penyediaan Jasa Komunikasi, Sumber Daya Air dan Listrik yang Disediakan				12 Laporan	14.778.420	- Kab. Mamuju, Semua Kecamatan, Semua Kel/Desa	DANA TRANSFER UMUM-DANA ALOKASI UMUM	-	4.1.8. Peningkatan Kualitas Pelayanan Publik 3. Penguatan stabilitas wilayah	-		14.778.420	KANTOR KECAMATAN TOMMO

No	Kode					Urusan / Bidang Urusan / Program / Kegiatan / Sub Kegiatan	Indikator Program / Kegiatan / Sub Kegiatan	Target Akhir Periode Renstra OPD	Realisasi Capaian RENJA OPD Tahun 2022	Prakiraan Capaian Target RENJA OPD Tahun 2023	Capaian Kinerja Dan Kerangka Pendanaan					Kelompok Sasaran	Prakiraan Maju Rencana Tahun 2023		Perangkat Daerah Penanggung Jawab		
											Target 2024	Pagu Indikatif (Rp)	Lokasi	Sumber Dana	Prioritas		Target	Pagu Indikatif (Rp)			
															Nasional					Daerah	
1	2					3	4	5	6	7	8	9	10	11	12	13	14	15	16	17	
															untuk mewujudkan kehidupan masyarakat yang harmonis dan berbudaya						
	7	01	01	2.08	0004	Penyediaan Jasa Pelayanan Umum Kantor					12 Laporan	42.000.000	- Kab. Mamuju, Tommo, Semua Kel/Desa	DANA TRANSFER UMUM-DANA ALOKASI UMUM	-	4.1.8. Peningkatan Kualitas Pelayanan Publik 3. Penguatan stabilitas wilayah untuk mewujudkan kehidupan masyarakat yang harmonis dan berbudaya	-		42.000.000	KANTOR KECAMATAN TOMMO	
	7	01	01	2.09		Pemeliharaan Barang Milik Daerah Penunjang Urusan Pemerintahan Daerah	Persentase Pemeliharaan Barang Milik Daerah Penunjang Urusan Pemerintahan Daerah	-			100 Persen	169.540.000			-	4.1.8. Peningkatan Kualitas Pelayanan Publik 3. Penguatan stabilitas wilayah untuk mewujudkan kehidupan masyarakat yang harmonis dan berbudaya	-	-	169.540.000		
	7	01	01	2.09	0001	Penyediaan Jasa Pemeliharaan, Biaya Pemeliharaan, dan Pajak Kendaraan Perorangan Dinas atau Kendaraan Dinas Jabatan					6 Unit	44.620.000	- Kab. Mamuju, Tommo, Semua Kel/Desa	DANA TRANSFER UMUM-DANA ALOKASI UMUM	-	4.1.8. Peningkatan Kualitas Pelayanan Publik 3. Penguatan stabilitas wilayah untuk mewujudkan kehidupan masyarakat yang harmonis dan berbudaya	-		44.620.000	KANTOR KECAMATAN TOMMO	
	7	01	01	2.09	0009	Pemeliharaan/Rehabilitasi Gedung Kantor dan Bangunan Lainnya					2 Unit	124.920.000	- Kab. Mamuju, Tommo, Semua Kel/Desa	DANA TRANSFER UMUM-DANA ALOKASI UMUM	-	4.1.8. Peningkatan Kualitas Pelayanan Publik 3. Penguatan stabilitas wilayah untuk mewujudkan kehidupan masyarakat yang harmonis dan berbudaya	-		124.920.000	KANTOR KECAMATAN TOMMO	
213	7	01	02			PROGRAM PENYELENGGARAAN PEMERINTAHAN DAN PELAYANAN PUBLIK	Persentase Penyelenggaraan Pemerintahan dan Pelayanan Publik	-			100 Persen	64.238.200						-		64.238.200	
	7	01	02	2.03		Koordinasi Pemeliharaan Prasarana dan Sarana Pelayanan Umum		-			-	53.212.800			-	4.1.8. Peningkatan Kualitas Pelayanan Publik 3. Penguatan stabilitas wilayah untuk mewujudkan kehidupan masyarakat yang harmonis dan berbudaya	-	-	53.212.800		
	7	01	02	2.03	0001	Koordinasi/Sinergi dengan Perangkat Daerah dan/atau Instansi Vertikal yang Terkait dalam Pemeliharaan Sarana dan Prasarana Pelayanan Umum															

No	Kode					Urusan / Bidang Urusan / Program / Kegiatan / Sub Kegiatan	Indikator Program / Kegiatan / Sub Kegiatan	Target Akhir Periode Renstra OPD	Realisasi Capaian RENJA OPD Tahun 2022	Prakiraan Capaian Target RENJA OPD Tahun 2023	Capaian Kinerja Dan Kerangka Pendanaan					Kelompok Sasaran	Prakiraan Maju Rencana Tahun 2023		Perangkat Daerah Penanggung Jawab	
											Target 2024	Pagu Indikatif (Rp)	Lokasi	Sumber Dana	Prioritas		Target	Pagu Indikatif (Rp)		
															Nasional					Daerah
1	2	3	4	5	6	7	8	9	10	11	12	13	14	15	16	17				
						Jumlah Dokumen Koordinasi/Sinergi dengan Perangkat Daerah dan/atau Instansi Vertikal yang Terkait dalam Pemeliharaan Sarana dan Prasarana Pelayanan Umum					2 Dokumen	53.212.800	- Kab. Mamuju, Tommo, Semua Kel/Desa	DANA TRANSFER UMUM-DANA ALOKASI UMUM	-	4.1.8. Peningkatan Kualitas Pelayanan Publik 3. Penguatan stabilitas wilayah untuk mewujudkan kehidupan masyarakat yang harmonis dan berbudaya	-	53.212.800	KANTOR KECAMATAN TOMMO	
	7	01	02	2.04		Pelaksanaan Urusan Pemerintahan yang Dilimpahkan kepada Camat	Persentase Pelaksanaan urusan Pemerintahan yang dilimpahkan Kepada Camat	-			100 Persen	11.025.400			-	4.1.8. Peningkatan Kualitas Pelayanan Publik 3. Penguatan stabilitas wilayah untuk mewujudkan kehidupan masyarakat yang harmonis dan berbudaya	-	11.025.400		
	7	01	02	2.04	0002	Pelaksanaan Urusan Pemerintahan yang terkait dengan Nonperizinan														
						Jumlah Laporan Pelaksanaan Nonperizinan pada Urusan Pemerintahan					12 Laporan	11.025.400	- Kab. Mamuju, Tommo, Semua Kel/Desa	DANA TRANSFER UMUM-DANA ALOKASI UMUM	-	4.1.8. Peningkatan Kualitas Pelayanan Publik 3. Penguatan stabilitas wilayah untuk mewujudkan kehidupan masyarakat yang harmonis dan berbudaya	-	11.025.400	KANTOR KECAMATAN TOMMO	
214	7	01	05			PROGRAM PENYELENGGARAAN URUSAN PEMERINTAHAN UMUM	Persentase Penyelenggaraan Urusan Pemerintahan Umum	-			100 Persen	25.000.000			-		-	25.000.000		
	7	01	05	2.01		Penyelenggaraan Urusan Pemerintahan Umum Sesuai Penugasan Kepala Daerah	Persentase Penyelenggaraan Urusan Pemerintahan Umum sesuai penugasan Kepala Daerah	-			100 Persen	25.000.000			-	4.1.8. Peningkatan Kualitas Pelayanan Publik 3. Penguatan stabilitas wilayah untuk mewujudkan kehidupan masyarakat yang harmonis dan berbudaya	-	25.000.000		
	7	01	05	2.01	0002	Fasilitasi, Koordinasi dan Pembinaan (Bimtek, Sosialisasi, Konsultasi) Wawasan Kebangsaan dan Ketahanan Nasional														
						Jumlah Orang yang Mengikuti Fasilitasi, Koordinasi dan Pembinaan (Bimtek, Sosialisasi, Konsultasi) Wawasan Kebangsaan dan Ketahanan Nasional					250 Orang	25.000.000	- Kab. Mamuju, Tommo, Semua Kel/Desa	DANA TRANSFER UMUM-DANA ALOKASI UMUM	-	4.1.8. Peningkatan Kualitas Pelayanan Publik 3. Penguatan stabilitas wilayah untuk mewujudkan kehidupan masyarakat yang harmonis dan berbudaya	-	25.000.000	KANTOR KECAMATAN TOMMO	
215	7	01	06			PROGRAM PEMBINAAN DAN PENGAWASAN PEMERINTAHAN DESA	-	-			-	12.621.000			-		-	12.621.000		
	7	01	06	2.01		Fasilitasi, Rekomendasi dan Koordinasi Pembinaan dan Pengawasan Pemerintahan Desa	-	-			-	12.621.000			-	4.1.6. Penguatan Pengawasan Internal 3. Penguatan stabilitas wilayah untuk mewujudkan	-	12.621.000		

No	Kode					Urusan / Bidang Urusan / Program / Kegiatan / Sub Kegiatan	Indikator Program / Kegiatan / Sub Kegiatan	Target Akhir Periode Renstra OPD	Realisasi Capaian RENJA OPD Tahun 2022	Prakiraan Capaian Target RENJA OPD Tahun 2023	Capaian Kinerja Dan Kerangka Pendanaan					Kelompok Sasaran	Prakiraan Maju Rencana Tahun 2023		Perangkat Daerah Penanggung Jawab	
											Target 2024	Pagu Indikatif (Rp)	Lokasi	Sumber Dana	Prioritas		Target	Pagu Indikatif (Rp)		
															Nasional					Daerah
1	2					3	4	5	6	7	8	9	10	11	12	13	14	15	16	17
	7	01	06	2.01	0018	Koordinasi Pelaksanaan Pembangunan Kawasan Perdesaan di Wilayah Kecamatan					14 Laporan	12.621.000	- Kab. Mamuju, Tommo, Tommo	DANA TRANSFER UMUM-DANA ALOKASI UMUM	-	4.1.6. Penguatan Pengawasan Internal 3. Penguatan stabilitas wilayah untuk mewujudkan kehidupan masyarakat yang harmonis dan berbudaya	-		12.621.000	KANTOR KECAMATAN TOMMO
						KANTOR KECAMATAN BONEHAU						1.898.302.105							2.552.235.328	
	7					UNSUR KEWILAYAHAN						1.898.302.105							2.552.235.328	
	7	01				KECAMATAN						1.898.302.105							2.552.235.328	
216	7	01	01			PROGRAM PENUNJANG URUSAN PEMERINTAHAN DAERAH KABUPATEN/KOTA	Indeks Kualitas Penunjang Urusan Pemerintahan Daerah	-			100 Persen	1.748.234.905							2.367.063.476	
	7	01	01	2.01		Perencanaan, Penganggaran, dan Evaluasi Kinerja Perangkat Daerah	Persentase keselarasan Perencanaan Capaian Kinerja Perangkat Daerah	-			100 persen	35.890.483			-	5. Pengembangan tata kelola pemerintahan yang terbuka dan responsive	-		59.042.379	
	7	01	01	2.01	0001	Penyusunan Dokumen Perencanaan Perangkat Daerah														
						Jumlah Dokumen Perencanaan Perangkat Daerah					3 Dokumen	7.447.680	- Semua Kota/Kab, Semua Kecamatan, Semua Kel/Desa - Kab. Mamuju, Bonehau, Semua Kel/Desa	KURANG BAYAR DBH SDA	-	5. Pengembangan tata kelola pemerintahan yang terbuka dan responsive	-		9.749.584	KANTOR KECAMATAN BONEHAU
	7	01	01	2.01	0002	Koordinasi dan Penyusunan Dokumen RKA-SKPD														
						Jumlah Dokumen RKA-SKPD dan Laporan Hasil Koordinasi Penyusunan Dokumen RKA-SKPD					1 Dokumen	6.650.480	- Kab. Mamuju, Bonehau, Semua Kel/Desa	KURANG BAYAR DBH SDA	-	5. Pengembangan tata kelola pemerintahan yang terbuka dan responsive	-		13.581.015	KANTOR KECAMATAN BONEHAU
	7	01	01	2.01	0003	Koordinasi dan Penyusunan Dokumen Perubahan RKA-SKPD														
						Jumlah Dokumen Perubahan RKA-SKPD dan Laporan Hasil Koordinasi Penyusunan Dokumen Perubahan RKA-SKPD					1 Dokumen	8.742.203	- Kab. Mamuju, Bonehau, Semua Kel/Desa	KURANG BAYAR DBH SDA	-	3. Penguatan stabilitas wilayah untuk mewujudkan kehidupan masyarakat yang harmonis dan berbudaya	-		10.153.780	KANTOR KECAMATAN BONEHAU
	7	01	01	2.01	0004	Koordinasi dan Penyusunan DPA-SKPD														
						Jumlah Dokumen DPA-SKPD dan Laporan Hasil Koordinasi Penyusunan Dokumen DPA-SKPD					1 Dokumen	8.222.000	- Semua Kota/Kab, Semua Kecamatan, Semua Kel/Desa - Kab. Mamuju, Bonehau, Semua Kel/Desa	DANA TRANSFER UMUM-DANA ALOKASI UMUM	-	3. Penguatan stabilitas wilayah untuk mewujudkan kehidupan masyarakat yang harmonis dan berbudaya	-		10.688.600	KANTOR KECAMATAN BONEHAU

No	Kode					Urusan / Bidang Urusan / Program / Kegiatan / Sub Kegiatan	Indikator Program / Kegiatan / Sub Kegiatan	Target Akhir Periode Renstra OPD	Realisasi Capaian RENJA OPD Tahun 2022	Prakiraan Capaian Target RENJA OPD Tahun 2023	Capaian Kinerja Dan Kerangka Pendanaan					Kelompok Sasaran	Prakiraan Maju Rencana Tahun 2023		Perangkat Daerah Penanggung Jawab		
											Target 2024	Pagu Indikatif (Rp)	Lokasi	Sumber Dana	Prioritas		Target	Pagu Indikatif (Rp)			
															Nasional					Daerah	
1	2	3	4	5	6	7	8	9	10	11	12	13	14	15	16	17					
	7	01	01	2.01	0005	Koordinasi dan Penyusunan Perubahan DPA- SKPD					1 Dokumen	2.993.600	- Kab. Mamuju, Bonehau, Semua Kel/Desa	KURANG BAYAR DBH SDA	-	5. Pengembangan tata kelola pemerintahan yang terbuka dan responsive	-	6.543.160	KANTOR KECAMATAN BONEHAU		
	7	01	01	2.01	0006	Koordinasi dan Penyusunan Laporan Capaian Kinerja dan Ikhtisar Realisasi Kinerja SKPD					4 Laporan	1.834.520	- Kab. Mamuju, Bonehau, Semua Kel/Desa	KURANG BAYAR DBH SDA	-	5. Pengembangan tata kelola pemerintahan yang terbuka dan responsive	-	8.326.240	KANTOR KECAMATAN BONEHAU		
	7	01	01	2.02		Administrasi Keuangan Perangkat Daerah	-	-	-	-	-	1.308.599.805			-	5. Pengembangan tata kelola pemerintahan yang terbuka dan responsive	Masyarakat Kecamatan Bonehau	-	1.701.896.827		
	7	01	01	2.02	0001	Penyediaan Gaji dan Tunjangan ASN					12 Orang/bulan	1.298.302.105	- Kab. Mamuju, Bonehau, Semua Kel/Desa	DANA TRANSFER UMUM-DANA ALOKASI UMUM	-	5. Pengembangan tata kelola pemerintahan yang terbuka dan responsive	Masyarakat Kecamatan Bonehau	-	1.687.792.737	KANTOR KECAMATAN BONEHAU	
	7	01	01	2.02	0005	Koordinasi dan Penyusunan Laporan Keuangan Akhir Tahun SKPD					1 Laporan	2.631.200	- Kab. Mamuju, Bonehau, Semua Kel/Desa	PENDAPATAN ASLI DAERAH (PAD)	-	5. Pengembangan tata kelola pemerintahan yang terbuka dan responsive	Masyarakat Kecamatan Bonehau	-	4.137.640	KANTOR KECAMATAN BONEHAU	
	7	01	01	2.02	0007	Koordinasi dan Penyusunan Laporan Keuangan Bulanan/ Triwulanan/ Semesteran SKPD					12 Laporan	7.666.500	- Kab. Mamuju, Bonehau, Semua Kel/Desa	KURANG BAYAR DBH SDA	-	5. Pengembangan tata kelola pemerintahan yang terbuka dan responsive	Masyarakat Kecamatan Bonehau	-	9.966.450	KANTOR KECAMATAN BONEHAU	
	7	01	01	2.05		Administrasi Kepegawaian Perangkat Daerah	-	-	-	-	-	13.195.000			-	5. Pengembangan tata kelola pemerintahan yang terbuka dan responsive	Masyarakat Kecamatan Bonehau	-	30.062.500		
	7	01	01	2.05	0002	Pengadaan Pakaian Dinas beserta Atribut Kelengkapannya					2 Paket	13.195.000	- Kab. Mamuju, Bonehau, Semua Kel/Desa	PENDAPATAN ASLI DAERAH (PAD)	-	5. Pengembangan tata kelola pemerintahan yang terbuka dan responsive	Masyarakat Kecamatan Bonehau	-	30.062.500	KANTOR KECAMATAN BONEHAU	
	7	01	01	2.06		Administrasi Umum Perangkat Daerah	-	-	-	-	-	124.580.720			-	5. Pengembangan tata kelola pemerintahan yang terbuka dan responsive	Masyarakat Kecamatan Bonehau	-	167.800.680		
	7	01	01	2.06	0001	Penyediaan Komponen Instalasi Listrik/Penerangan Bangunan Kantor					8 Paket	2.470.900	- Kab. Mamuju, Bonehau, Semua Kel/Desa	PENDAPATAN ASLI DAERAH (PAD)	-	5. Pengembangan tata kelola pemerintahan yang terbuka dan responsive	Masyarakat Kecamatan Bonehau	-	4.512.560	KANTOR KECAMATAN BONEHAU	
	7	01	01	2.06	0002	Penyediaan Peralatan dan Perlengkapan Kantor															

No	Kode					Urusan / Bidang Urusan / Program / Kegiatan / Sub Kegiatan	Indikator Program / Kegiatan / Sub Kegiatan	Target Akhir Periode Renstra OPD	Realisasi Capaian RENJA OPD Tahun 2022	Prakiraan Capaian Target RENJA OPD Tahun 2023	Capaian Kinerja Dan Kerangka Pendanaan					Kelompok Sasaran	Prakiraan Maju Rencana Tahun 2023		Perangkat Daerah Penanggung Jawab		
											Target 2024	Pagu Indikatif (Rp)	Lokasi	Sumber Dana	Prioritas		Target	Pagu Indikatif (Rp)			
															Nasional					Daerah	
1	2	3	4	5	6	7	8	9	10	11	12	13	14	15	16	17					
						Jumlah Paket Peralatan dan Perlengkapan Kantor yang Disediakan					15 Paket	6.769.800	- Kab. Mamuju, Bonehau, Semua Kel/Desa	DANA TRANSFER UMUM-DANA ALOKASI UMUM	-	5. Pengembangan tata kelola pemerintahan yang terbuka dan responsive	Masyarakat Kecamatan Bonehau		11.014.900	KANTOR KECAMATAN BONEHAU	
	7	01	01	2.06	0003	Penyediaan Peralatan Rumah Tangga															
						Jumlah Paket Peralatan Rumah Tangga yang Disediakan					10 Paket	10.160.000	- Kab. Mamuju, Bonehau, Semua Kel/Desa	DANA TRANSFER UMUM-DANA ALOKASI UMUM	-	5. Pengembangan tata kelola pemerintahan yang terbuka dan responsive	Masyarakat Kecamatan Bonehau		14.462.500	KANTOR KECAMATAN BONEHAU	
	7	01	01	2.06	0004	Penyediaan Bahan Logistik Kantor															
						Jumlah Paket Bahan Logistik Kantor yang Disediakan					16 Paket	11.540.020	- Kab. Mamuju, Bonehau, Semua Kel/Desa	PENDAPATAN ASLI DAERAH (PAD)	-	5. Pengembangan tata kelola pemerintahan yang terbuka dan responsive	Masyarakat Kecamatan Bonehau		18.275.920	KANTOR KECAMATAN BONEHAU	
	7	01	01	2.06	0005	Penyediaan Barang Cetak dan Penggandaan															
						Jumlah Paket Barang Cetak dan Penggandaan yang Disediakan					5 Paket	3.240.000	- Kab. Mamuju, Bonehau, Semua Kel/Desa	PENDAPATAN ASLI DAERAH (PAD)	-	4.1.8. Peningkatan Kualitas Pelayanan Publik 5. Pengembangan tata kelola pemerintahan yang terbuka dan responsive	Masyarakat Kecamatan Bonehau		7.534.800	KANTOR KECAMATAN BONEHAU	
	7	01	01	2.06	0009	Penyelenggaraan Rapat Koordinasi dan Konsultasi SKPD															
						Jumlah Laporan Penyelenggaraan Rapat Koordinasi dan Konsultasi SKPD					12 Laporan	90.400.000	- Kab. Mamuju, Bonehau, Semua Kel/Desa	PENDAPATAN ASLI DAERAH (PAD)	-	4.1.8. Peningkatan Kualitas Pelayanan Publik 5. Pengembangan tata kelola pemerintahan yang terbuka dan responsive	Masyarakat Kecamatan Bonehau		112.000.000	KANTOR KECAMATAN BONEHAU	
	7	01	01	2.07		Pengadaan Barang Milik Daerah Penunjang Urusan Pemerintah Daerah	-	-			-	52.658.400			-	4.1.8. Peningkatan Kualitas Pelayanan Publik 5. Pengembangan tata kelola pemerintahan yang terbuka dan responsive	Masyarakat Kecamatan Bonehau		101.593.440		
	7	01	01	2.07	0002	Pengadaan Kendaraan Dinas Operasional atau Lapangan															
						Jumlah Unit Kendaraan Dinas Operasional atau Lapangan yang Disediakan					3 Unit	47.018.400	- Kab. Mamuju, Bonehau, Semua Kel/Desa	PENDAPATAN ASLI DAERAH (PAD)	-	4.1.8. Peningkatan Kualitas Pelayanan Publik 5. Pengembangan tata kelola pemerintahan yang terbuka dan responsive	Masyarakat Kecamatan Bonehau		87.750.000	KANTOR KECAMATAN BONEHAU	
	7	01	01	2.07	0006	Pengadaan Peralatan dan Mesin Lainnya															
						Jumlah Unit Peralatan dan Mesin Lainnya yang Disediakan					3 Unit	5.640.000	- Kab. Mamuju, Bonehau, Semua Kel/Desa	KURANG BAYAR DBH SDA	-	5. Pengembangan tata kelola pemerintahan yang terbuka dan responsive	Masyarakat Kecamatan Bonehau		13.843.440	KANTOR KECAMATAN BONEHAU	
	7	01	01	2.08		Penyediaan Jasa Penunjang Urusan Pemerintahan Daerah	-	-			-	126.828.000			-		Masyarakat Kecamatan Bonehau		84.380.400		
	7	01	01	2.08	0002	Penyediaan Jasa Komunikasi, Sumber Daya Air dan Listrik															

No	Kode					Urusan / Bidang Urusan / Program / Kegiatan / Sub Kegiatan	Indikator Program / Kegiatan / Sub Kegiatan	Target Akhir Periode Renstra OPD	Realisasi Capaian RENJA OPD Tahun 2022	Prakiraan Capaian Target RENJA OPD Tahun 2023	Capaian Kinerja Dan Kerangka Pendanaan					Kelompok Sasaran	Prakiraan Maju Rencana Tahun 2023		Perangkat Daerah Penanggung Jawab		
											Target 2024	Pagu Indikatif (Rp)	Lokasi	Sumber Dana	Prioritas		Target	Pagu Indikatif (Rp)			
															Nasional					Daerah	
1	2	3	4	5	6	7	8	9	10	11	12	13	14	15	16	17					
						Jumlah Laporan Penyediaan Jasa Komunikasi, Sumber Daya Air dan Listrik yang Disediakan					12 Laporan	9.828.000	- Kab. Mamuju, Bonehau, Semua Kel/Desa	PAJAK DAERAH	-	-	Masyarakat Kecamatan Bonehau		12.776.400	KANTOR KECAMATAN BONEHAU	
	7	01	01	2.08	0004	Penyediaan Jasa Pelayanan Umum Kantor															
						Jumlah Laporan Penyediaan Jasa Pelayanan Umum Kantor yang Disediakan					9 Laporan	117.000.000	- Kab. Mamuju, Bonehau, Semua Kel/Desa	PENDAPATAN ASLI DAERAH (PAD)	-	4.1.8. Peningkatan Kualitas Pelayanan Publik 5. Pengembangan tata kelola pemerintahan yang terbuka dan responsive	Masyarakat Kecamatan Bonehau		71.604.000	KANTOR KECAMATAN BONEHAU	
	7	01	01	2.09		Pemeliharaan Barang Milik Daerah Penunjang Urusan Pemerintahan Daerah	-	-			-	86.482.497			-	5. Pengembangan tata kelola pemerintahan yang terbuka dan responsive	Masyarakat Kecamatan Bonehau	-	222.287.250		
	7	01	01	2.09	0001	Penyediaan Jasa Pemeliharaan, Biaya Pemeliharaan, dan Pajak Kendaraan Perorangan Dinas atau Kendaraan Dinas Jabatan															
						Jumlah Kendaraan Perorangan Dinas atau Kendaraan Dinas Jabatan yang Dipelihara dan Dibayarkan Pajaknya					6 Unit	28.682.497	- Kab. Mamuju, Semua Kecamatan, Semua Kel/Desa	RETRIBUSI JASA UMUM	-	5. Pengembangan tata kelola pemerintahan yang terbuka dan responsive	Masyarakat Kecamatan Bonehau		37.287.250	KANTOR KECAMATAN BONEHAU	
	7	01	01	2.09	0010	Pemeliharaan/Rehabilitasi Sarana dan Prasarana Gedung Kantor atau Bangunan Lainnya															
						Jumlah Sarana dan Prasarana Gedung Kantor atau Bangunan Lainnya yang Dipelihara/Direhabilitasi					1 Unit	57.800.000	- Kab. Mamuju, Bonehau, Semua Kel/Desa	PAJAK DAERAH	-	5. Pengembangan tata kelola pemerintahan yang terbuka dan responsive	Masyarakat Kecamatan Bonehau		185.000.000	KANTOR KECAMATAN BONEHAU	
217	7	01	02			PROGRAM PENYELENGGARAAN PEMERINTAHAN DAN PELAYANAN PUBLIK	-	-			-	114.070.000			-			-	140.512.400		
	7	01	02	2.01		Koordinasi Penyelenggaraan Kegiatan Pemerintahan di Tingkat Kecamatan	-	-			-	67.522.000			-	4.1.8. Peningkatan Kualitas Pelayanan Publik 5. Pengembangan tata kelola pemerintahan yang terbuka dan responsive	Masyarakat Kecamatan Bonehau	-	80.000.000		
	7	01	02	2.01	0001	Koordinasi/Sinergi Perencanaan dan Pelaksanaan Kegiatan Pemerintahan dengan Perangkat Daerah dan Instansi Vertikal Terkait															
						Jumlah Laporan Koordinasi/Sinergi Perencanaan dan Pelaksanaan Kegiatan Pemerintahan dengan Perangkat Daerah dan Instansi Vertikal Terkait					1 Laporan	67.522.000	- Kab. Mamuju, Bonehau, Semua Kel/Desa	PENDAPATAN ASLI DAERAH (PAD)	-	4.1.8. Peningkatan Kualitas Pelayanan Publik 5. Pengembangan tata kelola pemerintahan yang terbuka dan responsive	Masyarakat Kecamatan Bonehau		80.000.000	KANTOR KECAMATAN BONEHAU	
	7	01	02	2.04		Pelaksanaan Urusan Pemerintahan yang Dilimpahkan kepada Camat	Persentase Pelaksanaan urusan Pemerintahan yang dilimpahkan kepada Camat	-			100 Persen	46.548.000			-	5. Pengembangan tata kelola pemerintahan yang terbuka dan responsive	Masyarakat Kecamatan Bonehau	-	60.512.400		
	7	01	02	2.04	0001	Pelaksanaan Urusan Pemerintahan yang Terkait dengan Pelayanan Perizinan Non Usaha															
						Jumlah Dokumen Non Perizinan Usaha yang Dilaksanakan					2 Dokumen	23.227.000	- Kab. Mamuju, Bonehau, Semua Kel/Desa	DANA TRANSFER UMUM-DANA ALOKASI UMUM	-	5. Pengembangan tata kelola pemerintahan yang terbuka dan responsive	Masyarakat Kecamatan Bonehau		30.195.100	KANTOR KECAMATAN BONEHAU	
	7	01	02	2.04	0003	Pelaksanaan Urusan Pemerintahan yang Terkait dengan Kewenangan Lain yang Dilimpahkan															

No	Kode					Urusan / Bidang Urusan / Program / Kegiatan / Sub Kegiatan	Indikator Program / Kegiatan / Sub Kegiatan	Target Akhir Periode Renstra OPD	Realisasi Capaian RENJA OPD Tahun 2022	Prakiraan Capaian Target RENJA OPD Tahun 2023	Capaian Kinerja Dan Kerangka Pendanaan					Kelompok Sasaran	Prakiraan Maju Rencana Tahun 2023		Perangkat Daerah Penanggung Jawab	
											Target 2024	Pagu Indikatif (Rp)	Lokasi	Sumber Dana	Prioritas		Target	Pagu Indikatif (Rp)		
															Nasional					Daerah
1	2	3	4	5	6	7	8	9	10	11	12	13	14	15	16	17				
							Jumlah Laporan Pelaksanaan Kewenangan Lain yang Dilimpahkan				1 Laporan	23.321.000	- Kab. Mamuju, Bonehau, Semua Kel/Desa	DANA TRANSFER UMUM-DANA ALOKASI UMUM	-	5. Pengembangan tata kelola pemerintahan yang terbuka dan responsive	Masyarakat Kecamatan Bonehau		30.317.300	KANTOR KECAMATAN BONEHAU
218	7	01	03				PROGRAM PEMBERDAYAAN MASYARAKAT DESA DAN KELURAHAN	Persentase Pemberdayaan Masyarakat Desa Dan Kelurahan	-		100 Persen	8.172.200						-	9.114.576	
	7	01	03	2.01			Koordinasi Kegiatan Pemberdayaan Desa	Persentase Pemberdayaan Desa	-		100 Persen	8.172.200			-	4.1.8. Peningkatan Kualitas Pelayanan Publik 5. Pengembangan tata kelola pemerintahan yang terbuka dan responsive	Masyarakat Kecamatan Bonehau	-	9.114.576	
	7	01	03	2.01	0003	Peningkatan Efektifitas Kegiatan Pemberdayaan Masyarakat di Wilayah Kecamatan														
							Jumlah Laporan Peningkatan Efektivitas Kegiatan Pemberdayaan Masyarakat di Wilayah Kecamatan				1 Laporan	8.172.200	- Kab. Mamuju, Bonehau, Semua Kel/Desa	DANA TRANSFER UMUM-DANA ALOKASI UMUM	-	4.1.8. Peningkatan Kualitas Pelayanan Publik 5. Pengembangan tata kelola pemerintahan yang terbuka dan responsive	Masyarakat Kecamatan Bonehau		9.114.576	KANTOR KECAMATAN BONEHAU
219	7	01	04				PROGRAM KOORDINASI KETENTRAMAN DAN KETERTIBAN UMUM	-	-		-	10.331.000						-	13.430.300	
	7	01	04	2.02			Koordinasi Penerapan dan Penegakan Peraturan Daerah dan Peraturan Kepala Daerah	-	-		-	10.331.000			-	5. Pengembangan tata kelola pemerintahan yang terbuka dan responsive	Masyarakat Kecamatan Bonehau	-	13.430.300	
	7	01	04	2.02	0001	Koordinasi/Sinergi dengan Perangkat Daerah yang Tugas dan Fungsinya di Bidang Penegakan Peraturan Perundang-Undangan dan/atau Kepolisian Negara Republik Indonesia														
							Jumlah Laporan Koordinasi/Sinergi dengan Perangkat Daerah yang Tugas dan Fungsinya di Bidang Penegakan Peraturan Perundang-Undangan dan/atau Kepolisian Negara Republik Indonesia				1 Laporan	10.331.000	- Kab. Mamuju, Bonehau, Semua Kel/Desa	DANA TRANSFER UMUM-DANA ALOKASI UMUM	-	5. Pengembangan tata kelola pemerintahan yang terbuka dan responsive	Masyarakat Kecamatan Bonehau		13.430.300	KANTOR KECAMATAN BONEHAU
220	7	01	05				PROGRAM PENYELENGGARAAN URUSAN PEMERINTAHAN UMUM	Persentase Penyelenggaraan Urusan Pemerintahan Umum	-		100 Persen	10.000.000						-	13.000.000	
	7	01	05	2.01			Penyelenggaraan Urusan Pemerintahan Umum Sesuai Penugasan Kepala Daerah	Persentase Penyelenggaraan Urusan Pemerintahan Umum sesuai penugasan Kepala Daerah	-		100 Persen	10.000.000			-	5. Pengembangan tata kelola pemerintahan yang terbuka dan responsive	Masyarakat Kecamatan Bonehau	-	13.000.000	
	7	01	05	2.01	0004	Pembinaan Kerukunan Antar Suku dan Intra Suku, Umat Beragama, Ras, dan Golongan Lainnya Guna Mewujudkan Stabilitas Keamanan Lokal, Regional, dan Nasional														
							Jumlah Orang yang Mengikuti Pembinaan Kerukunan Antar Suku dan Intra Suku, Umat Beragama, Ras, dan Golongan Lainnya Guna Mewujudkan Stabilitas Keamanan Lokal, Regional, dan Nasional				15 Orang	10.000.000	- Kab. Mamuju, Bonehau, Semua Kel/Desa	KURANG BAYAR DBH SDA	-	5. Pengembangan tata kelola pemerintahan yang terbuka dan responsive	Masyarakat Kecamatan Bonehau		13.000.000	KANTOR KECAMATAN BONEHAU
221	7	01	06				PROGRAM PEMBINAAN DAN PENGAWASAN PEMERINTAHAN DESA	-	-		-	7.494.000						-	9.114.576	
	7	01	06	2.01			Fasilitasi, Rekomendasi dan Koordinasi Pembinaan dan Pengawasan Pemerintahan Desa	-	-		-	7.494.000			-	5. Pengembangan tata kelola pemerintahan yang	Masyarakat Kecamatan Bonehau	-	9.114.576	

No	Kode					Urusan / Bidang Urusan / Program / Kegiatan / Sub Kegiatan	Indikator Program / Kegiatan / Sub Kegiatan	Target Akhir Periode Renstra OPD	Realisasi Capaian RENJA OPD Tahun 2022	Prakiraan Capaian Target RENJA OPD Tahun 2023	Capaian Kinerja Dan Kerangka Pendanaan					Kelompok Sasaran	Prakiraan Maju Rencana Tahun 2023		Perangkat Daerah Penanggung Jawab	
											Target 2024	Pagu Indikatif (Rp)	Lokasi	Sumber Dana	Prioritas		Target	Pagu Indikatif (Rp)		
															Nasional					Daerah
1	2					3	4	5	6	7	8	9	10	11	12	13	14	15	16	17
															terbuka dan responsive					
	7	01	06	2.01	0017	Koordinasi Pendampingan Desa di Wilayahnya					1 Laporan	7.494.000	- Kab. Mamuju, Bonehau, Semua Kel/Desa	DANA TRANSFER UMUM-DANA ALOKASI UMUM	-	5. Pengembangan tata kelola pemerintahan yang terbuka dan responsive	Masyarakat Kecamatan Bonehau		9.114.576	KANTOR KECAMATAN BONEHAU
						KANTOR KECAMATAN KALUMPANG						1.920.546.691								2.112.511.360
	7					UNSUR KEWILAYAHAN						1.920.546.691								2.112.511.360
	7	01				KECAMATAN						1.920.546.691								2.112.511.360
222	7	01	01			PROGRAM PENUNJANG URUSAN PEMERINTAHAN DAERAH KABUPATEN/KOTA	Indeks Kualitas Penunjang Urusan Pemerintahan Daerah	-			100 Persen	1.794.469.691								1.961.604.560
	7	01	01	2.01		Perencanaan, Penganggaran, dan Evaluasi Kinerja Perangkat Daerah	Persentase Perencanaan dan Evaluasi Kinerja Perangkat Daerah	-			100 Persen	27.483.000			-	5. Pengembangan tata kelola pemerintahan yang terbuka dan responsive	-	-		30.910.000
	7	01	01	2.01	0001	Penyusunan Dokumen Perencanaan Perangkat Daerah														
						Jumlah Dokumen Perencanaan Perangkat Daerah					2 Dokumen	9.516.000	- Kab. Mamuju, Kalumpang, Semua Kel/Desa	DANA TRANSFER UMUM-DANA ALOKASI UMUM	-	5. Pengembangan tata kelola pemerintahan yang terbuka dan responsive	-		10.560.000	KANTOR KECAMATAN KALUMPANG
	7	01	01	2.01	0002	Koordinasi dan Penyusunan Dokumen RKA-SKPD														
						Jumlah Dokumen RKA-SKPD dan Laporan Hasil Koordinasi Penyusunan Dokumen RKA-SKPD					1 Dokumen	3.741.000	- Kab. Mamuju, Kalumpang, Semua Kel/Desa	DANA TRANSFER UMUM-DANA ALOKASI UMUM	-	5. Pengembangan tata kelola pemerintahan yang terbuka dan responsive	-		3.850.000	KANTOR KECAMATAN KALUMPANG
	7	01	01	2.01	0003	Koordinasi dan Penyusunan Dokumen Perubahan RKA-SKPD														
						Jumlah Dokumen Perubahan RKA-SKPD dan Laporan Hasil Koordinasi Penyusunan Dokumen Perubahan RKA-SKPD					1 Dokumen	2.163.000	- Kab. Mamuju, Kalumpang, Semua Kel/Desa	DANA TRANSFER UMUM-DANA ALOKASI UMUM	-	5. Pengembangan tata kelola pemerintahan yang terbuka dan responsive	-		2.750.000	KANTOR KECAMATAN KALUMPANG
	7	01	01	2.01	0004	Koordinasi dan Penyusunan DPA-SKPD														
						Jumlah Dokumen DPA-SKPD dan Laporan Hasil Koordinasi Penyusunan Dokumen DPA-SKPD					1 Dokumen	3.081.000	- Kab. Mamuju, Kalumpang, Semua Kel/Desa	DANA TRANSFER UMUM-DANA ALOKASI UMUM	-	5. Pengembangan tata kelola pemerintahan yang terbuka dan responsive	-		3.300.000	KANTOR KECAMATAN KALUMPANG
	7	01	01	2.01	0005	Koordinasi dan Penyusunan Perubahan DPA- SKPD														
						Jumlah Dokumen Perubahan DPA-SKPD dan Laporan Hasil Koordinasi Penyusunan Dokumen Perubahan DPA-SKPD					1 Dokumen	2.334.000	- Kab. Mamuju, Kalumpang, Semua Kel/Desa	DANA TRANSFER UMUM-DANA ALOKASI UMUM	-	5. Pengembangan tata kelola pemerintahan yang terbuka dan responsive	-		2.750.000	KANTOR KECAMATAN KALUMPANG
	7	01	01	2.01	0006	Koordinasi dan Penyusunan Laporan Capaian Kinerja dan Ikhtisar Realisasi Kinerja SKPD														
						Jumlah Laporan Capaian Kinerja dan Ikhtisar Realisasi Kinerja SKPD dan Laporan Hasil Koordinasi Penyusunan Laporan Capaian Kinerja dan Ikhtisar Realisasi Kinerja SKPD					3 Laporan	3.102.000	- Kab. Mamuju, Kalumpang, Semua Kel/Desa	DANA TRANSFER UMUM-DANA ALOKASI UMUM	-	5. Pengembangan tata kelola pemerintahan yang terbuka dan responsive	-		3.850.000	KANTOR KECAMATAN KALUMPANG
	7	01	01	2.01	0007	Evaluasi Kinerja Perangkat Daerah														
						Jumlah Laporan Evaluasi Kinerja Perangkat Daerah					2 Laporan	3.546.000	- Kab. Mamuju, Kalumpang,	DANA TRANSFER UMUM-DANA	-	5. Pengembangan tata kelola pemerintahan yang	-		3.850.000	KANTOR KECAMATAN KALUMPANG

No	Kode					Urusan / Bidang Urusan / Program / Kegiatan / Sub Kegiatan	Indikator Program / Kegiatan / Sub Kegiatan	Target Akhir Periode Renstra OPD	Realisasi Capaian RENJA OPD Tahun 2022	Prakiraan Capaian Target RENJA OPD Tahun 2023	Capaian Kinerja Dan Kerangka Pendanaan					Kelompok Sasaran	Prakiraan Maju Rencana Tahun 2023		Perangkat Daerah Penanggung Jawab		
											Target 2024	Pagu Indikatif (Rp)	Lokasi	Sumber Dana	Prioritas		Target	Pagu Indikatif (Rp)			
															Nasional					Daerah	
1	2					3	4	5	6	7	8	9	10	11	12	13	14	15	16	17	
													Semua Kel/Desa	ALOKASI UMUM		terbuka dan responsive					
	7	01	01	2.02		Administrasi Keuangan Perangkat Daerah	Persentase Administrasi Keuangan Perangkat Daerah	-			100 Persen	1.338.787.691			-	5. Pengembangan tata kelola pemerintahan yang terbuka dan responsive	-	-	1.462.961.360		
	7	01	01	2.02	0001	Penyediaan Gaji dan Tunjangan ASN															
							Jumlah Orang yang Menerima Gaji dan Tunjangan ASN				17 Orang/bulan	1.220.546.691	- Kab. Mamuju, Kalumpang, Semua Kel/Desa	DANA TRANSFER UMUM-DANA ALOKASI UMUM	-	5. Pengembangan tata kelola pemerintahan yang terbuka dan responsive	-		1.342.601.360	KANTOR KECAMATAN KALUMPANG	
	7	01	01	2.02	0002	Penyediaan Administrasi Pelaksanaan Tugas ASN															
							Jumlah Dokumen Hasil Penyediaan Administrasi Pelaksanaan Tugas ASN				12 Dokumen	11.106.000	- Kab. Mamuju, Kalumpang, Semua Kel/Desa	DANA TRANSFER UMUM-DANA ALOKASI UMUM	-	5. Pengembangan tata kelola pemerintahan yang terbuka dan responsive	-		3.300.000	KANTOR KECAMATAN KALUMPANG	
	7	01	01	2.02	0003	Pelaksanaan Penatausahaan dan Pengujian/Verifikasi Keuangan SKPD															
							Jumlah Dokumen Penatausahaan dan Pengujian/Verifikasi Keuangan SKPD				12 Dokumen	92.316.000	- Kab. Mamuju, Kalumpang, Semua Kel/Desa	DANA TRANSFER UMUM-DANA ALOKASI UMUM	-	5. Pengembangan tata kelola pemerintahan yang terbuka dan responsive	-		101.200.000	KANTOR KECAMATAN KALUMPANG	
	7	01	01	2.02	0005	Koordinasi dan Penyusunan Laporan Keuangan Akhir Tahun SKPD															
							Jumlah Laporan Keuangan Akhir Tahun SKPD dan Laporan Hasil Koordinasi Penyusunan Laporan Keuangan Akhir Tahun SKPD				1 Laporan	3.081.000	- Kab. Mamuju, Kalumpang, Semua Kel/Desa	DANA TRANSFER UMUM-DANA ALOKASI UMUM	-	5. Pengembangan tata kelola pemerintahan yang terbuka dan responsive	-		3.300.000	KANTOR KECAMATAN KALUMPANG	
	7	01	01	2.02	0007	Koordinasi dan Penyusunan Laporan Keuangan Bulanan/ Triwulanan/ Semesteran SKPD															
							Jumlah Laporan Keuangan Bulanan/ Triwulanan/ Semesteran SKPD dan Laporan Koordinasi Penyusunan Laporan Keuangan Bulanan/Triwulanan/Semesteran SKPD				12 Laporan	11.738.000	- Kab. Mamuju, Kalumpang, Semua Kel/Desa	DANA TRANSFER UMUM-DANA ALOKASI UMUM	-	5. Pengembangan tata kelola pemerintahan yang terbuka dan responsive	-		12.560.000	KANTOR KECAMATAN KALUMPANG	
	7	01	01	2.03		Administrasi Barang Milik Daerah pada Perangkat Daerah	Persentase Administrasi Barang Milik Daerah pada perangkat Daerah	-			100 Persen	7.413.000			-	5. Pengembangan tata kelola pemerintahan yang terbuka dan responsive	-	-	8.250.000		
	7	01	01	2.03	0006	Penatausahaan Barang Milik Daerah pada SKPD															
							Jumlah Laporan Penatausahaan Barang Milik Daerah pada SKPD				2 Laporan	7.413.000	- Kab. Mamuju, Kalumpang, Semua Kel/Desa	DANA TRANSFER UMUM-DANA ALOKASI UMUM	-	5. Pengembangan tata kelola pemerintahan yang terbuka dan responsive	-		8.250.000	KANTOR KECAMATAN KALUMPANG	
	7	01	01	2.05		Administrasi Kepegawaian Perangkat Daerah	Persentase Administrasi Kepegawaian perangkat Daerah	-			100 Persen	13.368.000			-	5. Pengembangan tata kelola pemerintahan yang terbuka dan responsive	-	-	19.800.000		
	7	01	01	2.05	0002	Pengadaan Pakaian Dinas beserta Atribut Kelengkapannya															
							Jumlah Paket Pakaian Dinas beserta Atribut Kelengkapan				17 Paket	7.500.000	- Kab. Mamuju, Kalumpang, Semua Kel/Desa	DANA TRANSFER UMUM-DANA ALOKASI UMUM	-	5. Pengembangan tata kelola pemerintahan yang terbuka dan responsive	-		13.750.000	KANTOR KECAMATAN KALUMPANG	

No	Kode					Urusan / Bidang Urusan / Program / Kegiatan / Sub Kegiatan	Indikator Program / Kegiatan / Sub Kegiatan	Target Akhir Periode Renstra OPD	Realisasi Capaian RENJA OPD Tahun 2022	Prakiraan Capaian Target RENJA OPD Tahun 2023	Capaian Kinerja Dan Kerangka Pendanaan					Kelompok Sasaran	Prakiraan Maju Rencana Tahun 2023		Perangkat Daerah Penanggung Jawab	
											Target 2024	Pagu Indikatif (Rp)	Lokasi	Sumber Dana	Prioritas		Target	Pagu Indikatif (Rp)		
															Nasional					Daerah
1	2	3	4	5	6	7	8	9	10	11	12	13	14	15	16	17				
	7	01	01	2.05	0004	Koordinasi dan Pelaksanaan Sistem Informasi Kepegawaian	Jumlah Dokumen Hasil Koordinasi dan Pelaksanaan Sistem Informasi Kepegawaian				12 Dokumen	5.868.000	- Kab. Mamuju, Kalumpang, Semua Kel/Desa	DANA TRANSFER UMUM-DANA ALOKASI UMUM	-	5. Pengembangan tata kelola pemerintahan yang terbuka dan responsive	-	6.050.000	KANTOR KECAMATAN KALUMPANG	
	7	01	01	2.06		Administrasi Umum Perangkat Daerah	Persentase Administrasi umum perangkat daerah	-			100 Persen	208.459.000			-	5. Pengembangan tata kelola pemerintahan yang terbuka dan responsive	-	222.750.000		
	7	01	01	2.06	0001	Penyediaan Komponen Instalasi Listrik/Penerangan Bangunan Kantor	Jumlah Paket Komponen Instalasi Listrik/Penerangan Bangunan Kantor yang Disediakan				5 Paket	7.250.000	- Kab. Mamuju, Kalumpang, Semua Kel/Desa	DANA TRANSFER UMUM-DANA ALOKASI UMUM	-	5. Pengembangan tata kelola pemerintahan yang terbuka dan responsive	-	8.250.000	KANTOR KECAMATAN KALUMPANG	
	7	01	01	2.06	0003	Penyediaan Peralatan Rumah Tangga	Jumlah Paket Peralatan Rumah Tangga yang Disediakan				5 Paket	8.451.000	- Kab. Mamuju, Kalumpang, Semua Kel/Desa	DANA TRANSFER UMUM-DANA ALOKASI UMUM	-	MEWUJUDKAN PEMERINTAHAN YANG BAIK, BERSIH DAN BERWIBAWA 5. Pengembangan tata kelola pemerintahan yang terbuka dan responsive	-	5.500.000	KANTOR KECAMATAN KALUMPANG	
	7	01	01	2.06	0004	Penyediaan Bahan Logistik Kantor	Jumlah Paket Bahan Logistik Kantor yang Disediakan				6 Paket	29.340.000	- Kab. Mamuju, Kalumpang, Semua Kel/Desa	DANA TRANSFER UMUM-DANA ALOKASI UMUM	-	5. Pengembangan tata kelola pemerintahan yang terbuka dan responsive	-	33.000.000	KANTOR KECAMATAN KALUMPANG	
	7	01	01	2.06	0005	Penyediaan Barang Cetak dan Penggandaan	Jumlah Paket Barang Cetak dan Penggandaan yang Disediakan				4 Paket	7.080.000	- Kab. Mamuju, Kalumpang, Semua Kel/Desa	DANA TRANSFER UMUM-DANA ALOKASI UMUM	-	5. Pengembangan tata kelola pemerintahan yang terbuka dan responsive	-	8.250.000	KANTOR KECAMATAN KALUMPANG	
	7	01	01	2.06	0006	Penyediaan Bahan Bacaan dan Peraturan Perundang-undangan	Jumlah Dokumen Bahan Bacaan dan Peraturan Perundang-Undangan yang Disediakan				12 Dokumen	1.320.000	- Kab. Mamuju, Kalumpang, Semua Kel/Desa	DANA TRANSFER UMUM-DANA ALOKASI UMUM	-	MEWUJUDKAN PEMERINTAHAN YANG BAIK, BERSIH DAN BERWIBAWA 5. Pengembangan tata kelola pemerintahan yang terbuka dan responsive	-	1.650.000	KANTOR KECAMATAN KALUMPANG	
	7	01	01	2.06	0008	Fasilitasi Kunjungan Tamu	Jumlah Laporan Fasilitasi Kunjungan Tamu				12 Laporan	29.150.000	- Kab. Mamuju, Kalumpang, Semua Kel/Desa	DANA TRANSFER UMUM-DANA ALOKASI UMUM	-	5. Pengembangan tata kelola pemerintahan yang terbuka dan responsive	-	34.100.000	KANTOR KECAMATAN KALUMPANG	
	7	01	01	2.06	0009	Penyelenggaraan Rapat Koordinasi dan Konsultasi SKPD	Jumlah Laporan Penyelenggaraan Rapat Koordinasi dan Konsultasi SKPD				122 Laporan	125.868.000	- Kab. Mamuju, Kalumpang, Semua Kel/Desa	DANA TRANSFER UMUM-DANA	-	5. Pengembangan tata kelola pemerintahan yang	-	132.000.000	KANTOR KECAMATAN KALUMPANG	

No	Kode					Urusan / Bidang Urusan / Program / Kegiatan / Sub Kegiatan	Indikator Program / Kegiatan / Sub Kegiatan	Target Akhir Periode Renstra OPD	Realisasi Capaian RENJA OPD Tahun 2022	Prakiraan Capaian Target RENJA OPD Tahun 2023	Capaian Kinerja Dan Kerangka Pendanaan					Kelompok Sasaran	Prakiraan Maju Rencana Tahun 2023		Perangkat Daerah Penanggung Jawab	
											Target 2024	Pagu Indikatif (Rp)	Lokasi	Sumber Dana	Prioritas		Target	Pagu Indikatif (Rp)		
															Nasional					Daerah
1	2					3	4	5	6	7	8	9	10	11	12	13	14	15	16	17
														ALOKASI UMUM		terbuka dan responsive				
	7	01	01	2.07		Pengadaan Barang Milik Daerah Penunjang Urusan Pemerintah Daerah	Persentase Pengadaan Barang Milik Daerah Penunjang Urusan Pemerintah Daerah	-			100 Persen	129.920.000			-	MEWUJUDKAN PEMERINTAHAN YANG BAIK, BERSIH DAN BERWIBAWA 5. Pengembangan tata kelola pemerintahan yang terbuka dan responsive	-	-	139.150.000	
	7	01	01	2.07	0002	Pengadaan Kendaraan Dinas Operasional atau Lapangan														
						Jumlah Unit Kendaraan Dinas Operasional atau Lapangan yang Disediakan					2 Unit	39.000.000	- Kab. Mamuju, Kalumpang, Semua Kel/Desa	DANA TRANSFER UMUM-DANA ALOKASI UMUM	-	MEWUJUDKAN PEMERINTAHAN YANG BAIK, BERSIH DAN BERWIBAWA 5. Pengembangan tata kelola pemerintahan yang terbuka dan responsive	-		44.000.000	KANTOR KECAMATAN KALUMPANG
	7	01	01	2.07	0005	Pengadaan Mebel														
						Jumlah Paket Mebel yang Disediakan					1 Unit	14.640.000	- Kab. Mamuju, Kalumpang, Semua Kel/Desa	DANA TRANSFER UMUM-DANA ALOKASI UMUM	-	5. Pengembangan tata kelola pemerintahan yang terbuka dan responsive	-		12.650.000	KANTOR KECAMATAN KALUMPANG
	7	01	01	2.07	0006	Pengadaan Peralatan dan Mesin Lainnya														
						Jumlah Unit Peralatan dan Mesin Lainnya yang Disediakan					2 Unit	53.000.000	- Kab. Mamuju, Semua Kecamatan, Semua Kel/Desa	DANA TRANSFER UMUM-DANA ALOKASI UMUM	-	5. Pengembangan tata kelola pemerintahan yang terbuka dan responsive	-		23.100.000	KANTOR KECAMATAN KALUMPANG
	7	01	01	2.07	0010	Pengadaan Sarana dan Prasarana Gedung Kantor atau Bangunan Lainnya														
						Jumlah Unit Sarana dan Prasarana Gedung Kantor atau Bangunan Lainnya yang Disediakan					4 Unit	9.360.000	- Kab. Mamuju, Kalumpang, Semua Kel/Desa	DANA TRANSFER UMUM-DANA ALOKASI UMUM	-	5. Pengembangan tata kelola pemerintahan yang terbuka dan responsive	-		44.000.000	KANTOR KECAMATAN KALUMPANG
	7	01	01	2.07	0011	Pengadaan Sarana dan Prasarana Pendukung Gedung Kantor atau Bangunan Lainnya														
						Jumlah Unit Sarana dan Prasarana Pendukung Gedung Kantor atau Bangunan Lainnya yang Disediakan					3 Unit	13.920.000	- Kab. Mamuju, Kalumpang, Semua Kel/Desa	DANA TRANSFER UMUM-DANA ALOKASI UMUM	-	5. Pengembangan tata kelola pemerintahan yang terbuka dan responsive	-		15.400.000	KANTOR KECAMATAN KALUMPANG
	7	01	01	2.08		Penyediaan Jasa Penunjang Urusan Pemerintahan Daerah	Persentase Penyediaan Jasa Penunjang Urusan Pemerintahan Daerah	-			100 Persen	30.912.000			-	MEWUJUDKAN PEMERINTAHAN YANG BAIK, BERSIH DAN BERWIBAWA 5. Pengembangan tata kelola pemerintahan yang terbuka dan responsive	-	-	38.733.200	
	7	01	01	2.08	0002	Penyediaan jasa Komunikasi, Sumber Daya Air dan Listrik														

No	Kode					Urusan / Bidang Urusan / Program / Kegiatan / Sub Kegiatan	Indikator Program / Kegiatan / Sub Kegiatan	Target Akhir Periode Renstra OPD	Realisasi Capaian RENJA OPD Tahun 2022	Prakiraan Capaian Target RENJA OPD Tahun 2023	Capaian Kinerja Dan Kerangka Pendanaan					Kelompok Sasaran	Prakiraan Maju Rencana Tahun 2023		Perangkat Daerah Penanggung Jawab		
											Target 2024	Pagu Indikatif (Rp)	Lokasi	Sumber Dana	Prioritas		Target	Pagu Indikatif (Rp)			
															Nasional					Daerah	
1	2					3	4	5	6	7	8	9	10	11	12	13	14	15	16	17	
							Jumlah Laporan Penyediaan Jasa Komunikasi, Sumber Daya Air dan Listrik yang Disediakan				2 Laporan	27.312.000	- Kab. Mamuju, Kalumpang, Semua Kel/Desa	DANA TRANSFER UMUM-DANA ALOKASI UMUM	-	MEWUJUDKAN PEMERINTAHAN YANG BAIK, BERSIH DAN BERWIBAWA 5. Pengembangan tata kelola pemerintahan yang terbuka dan responsive	-		35.983.200	KANTOR KECAMATAN KALUMPANG	
	7	01	01	2.08	0004	Penyediaan Jasa Pelayanan Umum Kantor															
							Jumlah Laporan Penyediaan Jasa Pelayanan Umum Kantor yang Disediakan				12 Laporan	3.600.000	- Kab. Mamuju, Kalumpang, Semua Kel/Desa	DANA TRANSFER UMUM-DANA ALOKASI UMUM	-	5. Pengembangan tata kelola pemerintahan yang terbuka dan responsive	-		2.750.000	KANTOR KECAMATAN KALUMPANG	
	7	01	01	2.09		Pemeliharaan Barang Milik Daerah Penunjang Urusan Pemerintahan Daerah	Persentase Pemeliharaan Barang Milik Daerah Penunjang Urusan Pemerintahan Daerah	-			100 Persen	38.127.000			-	MEWUJUDKAN PEMERINTAHAN YANG BAIK, BERSIH DAN BERWIBAWA 5. Pengembangan tata kelola pemerintahan yang terbuka dan responsive	-	-	39.050.000		
	7	01	01	2.09	0002	Penyediaan Jasa Pemeliharaan, Biaya Pemeliharaan, Pajak dan Perizinan Kendaraan Dinas Operasional atau Lapangan															
							Jumlah Kendaraan Dinas Operasional atau Lapangan yang Dipelihara dan Dibayarkan Pajak dan Perizinannya				8 Unit	28.900.000	- Kab. Mamuju, Kalumpang, Semua Kel/Desa	DANA TRANSFER UMUM-DANA ALOKASI UMUM	-	MEWUJUDKAN PEMERINTAHAN YANG BAIK, BERSIH DAN BERWIBAWA 5. Pengembangan tata kelola pemerintahan yang terbuka dan responsive	-		27.500.000	KANTOR KECAMATAN KALUMPANG	
	7	01	01	2.09	0006	Pemeliharaan Peralatan dan Mesin Lainnya															
							Jumlah Peralatan dan Mesin Lainnya yang Dipelihara				5 Unit	3.500.000	- Kab. Mamuju, Kalumpang, Semua Kel/Desa	DANA TRANSFER UMUM-DANA ALOKASI UMUM	-	5. Pengembangan tata kelola pemerintahan yang terbuka dan responsive	-		3.850.000	KANTOR KECAMATAN KALUMPANG	
	7	01	01	2.09	0009	Pemeliharaan/Rehabilitasi Gedung Kantor dan Bangunan Lainnya															
							Jumlah Gedung Kantor dan Bangunan Lainnya yang Dipelihara/Direhabilitasi				1 Unit	5.727.000	- Kab. Mamuju, Kalumpang, Semua Kel/Desa	DANA TRANSFER UMUM-DANA ALOKASI UMUM	-	5. Pengembangan tata kelola pemerintahan yang terbuka dan responsive	-		7.700.000	KANTOR KECAMATAN KALUMPANG	
223	7	01	02			PROGRAM PENYELENGGARAAN PEMERINTAHAN DAN PELAYANAN PUBLIK	Persentase Penyelenggaraan Pemerintahan dan Pelayanan Publik	-			100 Persen	47.106.000			-		-	-	53.556.800		
	7	01	02	2.01		Koordinasi Penyelenggaraan Kegiatan Pemerintahan di Tingkat Kecamatan	Persentase Koordinasi Penyelenggaraan Kegiatan Pemerintahan ditingkat Kecamatan	-			100 Persen	27.282.000			-	5. Pengembangan tata kelola pemerintahan yang terbuka dan responsive	-	-	30.250.000		
	7	01	02	2.01	0001	Koordinasi/Sinergi Perencanaan dan Pelaksanaan Kegiatan Pemerintahan dengan Perangkat Daerah dan Instansi Vertikal Terkait															

No	Kode					Urusan / Bidang Urusan / Program / Kegiatan / Sub Kegiatan	Indikator Program / Kegiatan / Sub Kegiatan	Target Akhir Periode Renstra OPD	Realisasi Capaian RENJA OPD Tahun 2022	Prakiraan Capaian Target RENJA OPD Tahun 2023	Capaian Kinerja Dan Kerangka Pendanaan					Kelompok Sasaran	Prakiraan Maju Rencana Tahun 2023		Perangkat Daerah Penanggung Jawab	
											Target 2024	Pagu Indikatif (Rp)	Lokasi	Sumber Dana	Prioritas		Target	Pagu Indikatif (Rp)		
															Nasional					Daerah
1	2	3	4	5	6	7	8	9	10	11	12	13	14	15	16	17				
						Jumlah Laporan Koordinasi/Sinergi Perencanaan dan Pelaksanaan Kegiatan Pemerintahan dengan Perangkat Daerah dan Instansi Vertikal Terkait					1 Laporan	21.150.000	- Kab. Mamuju, Kalumpang, Semua Kel/Desa	DANA TRANSFER UMUM-DANA ALOKASI UMUM	-	5. Pengembangan tata kelola pemerintahan yang terbuka dan responsive	-	23.100.000	KANTOR KECAMATAN KALUMPANG	
	7	01	02	2.01	0002	Peningkatan Efektifitas Kegiatan Pemerintahan di Tingkat Kecamatan														
						Jumlah Dokumen Peningkatan Efektifitas Kegiatan Pemerintahan di Tingkat Kecamatan					12 Dokumen	6.132.000	- Kab. Mamuju, Kalumpang, Semua Kel/Desa	DANA TRANSFER UMUM-DANA ALOKASI UMUM	-	5. Pengembangan tata kelola pemerintahan yang terbuka dan responsive	-	7.150.000	KANTOR KECAMATAN KALUMPANG	
	7	01	02	2.02		Penyelenggaraan Urusan Pemerintahan yang Tidak Dilaksanakan oleh Unit Kerja Perangkat Daerah yang Ada di Kecamatan	Persentase Penyelenggaraan Urusan Pemerintahan yang tidak Dilaksanakan oleh Unit Kerja Perangkat Daerah yang Ada di Kecamatan	-			100 Persen	5.766.000			-	5. Pengembangan tata kelola pemerintahan yang terbuka dan responsive	-	7.150.000		
	7	01	02	2.02	0003	Peningkatan Efektifitas Pelaksanaan Pelayanan kepada Masyarakat di Wilayah Kecamatan														
						Jumlah Laporan Peningkatan Efektifitas Pelaksanaan Pelayanan kepada Masyarakat di Wilayah Kecamatan					12 Laporan	5.766.000	- Kab. Mamuju, Kalumpang, Semua Kel/Desa	DANA TRANSFER UMUM-DANA ALOKASI UMUM	-	5. Pengembangan tata kelola pemerintahan yang terbuka dan responsive	-	7.150.000	KANTOR KECAMATAN KALUMPANG	
	7	01	02	2.04		Pelaksanaan Urusan Pemerintahan yang Dilimpahkan kepada Camat	Persentase Pelaksanaan urusan Pemerintahan yang dilimpahkan Kepada Camat	-			100 Persen	14.058.000			-	5. Pengembangan tata kelola pemerintahan yang terbuka dan responsive	-	16.156.800		
	7	01	02	2.04	0001	Pelaksanaan Urusan Pemerintahan yang Terkait dengan Pelayanan Perizinan Non Usaha														
						Jumlah Dokumen Non Perizinan Usaha yang Dilaksanakan					12 Dokumen	6.330.000	- Kab. Mamuju, Kalumpang, Semua Kel/Desa	DANA TRANSFER UMUM-DANA ALOKASI UMUM	-	5. Pengembangan tata kelola pemerintahan yang terbuka dan responsive	-	7.356.800	KANTOR KECAMATAN KALUMPANG	
	7	01	02	2.04	0002	Pelaksanaan Urusan Pemerintahan yang terkait dengan Nonperizinan														
						Jumlah Laporan Pelaksanaan Nonperizinan pada Urusan Pemerintahan					12 Laporan	7.728.000	- Kab. Mamuju, Kalumpang, Semua Kel/Desa	DANA TRANSFER UMUM-DANA ALOKASI UMUM	-	5. Pengembangan tata kelola pemerintahan yang terbuka dan responsive	-	8.800.000	KANTOR KECAMATAN KALUMPANG	
224	7	01	03			PROGRAM PEMBERDAYAAN MASYARAKAT DESA DAN KELURAHAN	Persentase pemberdayaan Masyarakat Desa dan Kelurahan	-			100 Persen	12.379.000			-		-	8.800.000		
	7	01	03	2.01		Koordinasi Kegiatan Pemberdayaan Desa	Persentase Koordinasi Kegiatan Pemberdayaan Desa	-			100 Persen	12.379.000			-	5. Pengembangan tata kelola pemerintahan yang terbuka dan responsive	-	8.800.000		
	7	01	03	2.01	0001	Peningkatan Partisipasi Masyarakat dalam Forum Musyawarah Perencanaan Pembangunan di Desa														
						Jumlah Lembaga Masyarakat yang Berpartisipasi dalam Forum Musyawarah Perencanaan Pembangunan di Desa					13 Lembaga Kemasyarakatan	12.379.000	- Kab. Mamuju, Kalumpang, Semua Kel/Desa	DANA TRANSFER UMUM-DANA ALOKASI UMUM	-	5. Pengembangan tata kelola pemerintahan yang terbuka dan responsive	-	8.800.000	KANTOR KECAMATAN KALUMPANG	
225	7	01	04			PROGRAM KOORDINASI KETENTRAMAN DAN KETERTIBAN UMUM	Persentase Koordinasi Penyelenggaraan Ketentraman Dan Ketertiban Umum di Wilayah Kecamatan	-			100 Persen	11.994.000			-		-	17.600.000		
	7	01	04	2.01		Koordinasi Upaya Penyelenggaraan Ketenteraman dan Ketertiban Umum	Persentase Koordinasi Upaya Penyelenggaraan ketenteraman dan ketertiban Umum	-			100 Persen	7.070.000			-	5. Pengembangan tata kelola pemerintahan yang terbuka dan responsive	-	8.800.000		

No	Kode						Urusan / Bidang Urusan / Program / Kegiatan / Sub Kegiatan	Indikator Program / Kegiatan / Sub Kegiatan	Target Akhir Periode Renstra OPD	Realisasi Capaian RENJA OPD Tahun 2022	Prakiraan Capaian Target RENJA OPD Tahun 2023	Capaian Kinerja Dan Kerangka Pendanaan					Kelompok Sasaran	Prakiraan Maju Rencana Tahun 2023		Perangkat Daerah Penanggung Jawab	
												Target 2024	Pagu Indikatif (Rp)	Lokasi	Sumber Dana	Prioritas		Target	Pagu Indikatif (Rp)		
																Nasional					Daerah
1	2	3	4	5	6	7	8	9	10	11	12	13	14	15	16	17					
	7	01	04	2.01	0001	Sinergitas dengan Kepolisian Negara Republik Indonesia, Tentara Nasional Indonesia dan Instansi Vertikal di Wilayah Kecamatan	Jumlah Laporan Hasil Sinergitas dengan Kepolisian Negara Republik Indonesia, Tentara Nasional Indonesia dan Instansi Vertikal di Wilayah Kecamatan				1 Laporan	7.070.000	- Kab. Mamuju, Kalumpang, Semua Kel/Desa	DANA TRANSFER UMUM-DANA ALOKASI UMUM	-	5. Pengembangan tata kelola pemerintahan yang terbuka dan responsive	-	8.800.000	KANTOR KECAMATAN KALUMPANG		
	7	01	04	2.02		Koordinasi Penerapan dan Penegakan Peraturan Daerah dan Peraturan Kepala Daerah	Persentase penerapan dan Penegakan Perda dan Perkada	-			100 Persen	4.924.000			-	MEWUJUDKAN PEMERINTAHAN YANG BAIK, BERSIH DAN BERWIBAWA	-	8.800.000			
	7	01	04	2.02	0001	Koordinasi/Sinergi dengan Perangkat Daerah yang Tugas dan Fungsinya di Bidang Penegakan Peraturan Perundang-Undangan dan/atau Kepolisian Negara Republik Indonesia	Jumlah Laporan Koordinasi/Sinergi dengan Perangkat Daerah yang Tugas dan Fungsinya di Bidang Penegakan Peraturan Perundang-Undangan dan/atau Kepolisian Negara Republik Indonesia				12 Laporan	4.924.000	- Kab. Mamuju, Kalumpang, Semua Kel/Desa	DANA TRANSFER UMUM-DANA ALOKASI UMUM	-	MEWUJUDKAN PEMERINTAHAN YANG BAIK, BERSIH DAN BERWIBAWA	-	8.800.000	KANTOR KECAMATAN KALUMPANG		
226	7	01	05			PROGRAM PENYELENGGARAAN URUSAN PEMERINTAHAN UMUM	Persentase Penyelenggaraan Urusan Pemerintahan Umum	-			100 Persen	15.424.000			-	5. Pengembangan tata kelola pemerintahan yang terbuka dan responsive	-	19.800.000			
	7	01	05	2.01		Penyelenggaraan Urusan Pemerintahan Umum Sesuai Penugasan Kepala Daerah	Persentase Penyelenggaraan Urusan Pemerintahan Umum sesuai penugasan Kepala Daerah	-			100 Persen	15.424.000			-	5. Pengembangan tata kelola pemerintahan yang terbuka dan responsive	-	19.800.000			
	7	01	05	2.01	0004	Pembinaan Kerukunan Antar Suku dan Intra Suku, Umat Beragama, Ras, dan Golongan Lainnya Guna Mewujudkan Stabilitas Keamanan Lokal, Regional, dan Nasional	Jumlah Orang yang Mengikuti Pembinaan Kerukunan Antar Suku dan Intra Suku, Umat Beragama, Ras, dan Golongan Lainnya Guna Mewujudkan Stabilitas Keamanan Lokal, Regional, dan Nasional				10 Orang	10.000.000	- Kab. Mamuju, Kalumpang, Semua Kel/Desa	DANA TRANSFER UMUM-DANA ALOKASI UMUM	-	5. Pengembangan tata kelola pemerintahan yang terbuka dan responsive	-	11.000.000	KANTOR KECAMATAN KALUMPANG		
	7	01	05	2.01	0007	Pelaksanaan Semua Urusan Pemerintahan yang Bukan Merupakan Kewenangan Daerah dan Tidak Dilaksanakan oleh Instansi Vertikal	Jumlah Dokumen Semua Urusan Pemerintahan yang Bukan Merupakan Kewenangan Daerah dan Tidak Dilaksanakan oleh Instansi Vertikal				12 Dokumen	5.424.000	- Kab. Mamuju, Kalumpang, Semua Kel/Desa	DANA TRANSFER UMUM-DANA ALOKASI UMUM	-	MEWUJUDKAN PEMERINTAHAN YANG BAIK, BERSIH DAN BERWIBAWA	-	8.800.000	KANTOR KECAMATAN KALUMPANG		
227	7	01	06			PROGRAM PEMBINAAN DAN PENGAWASAN PEMERINTAHAN DESA	Persentase Pembinaan dan Pengawasan Pemerintahan Desa	-			100 Persen	39.174.000			-	5. Pengembangan tata kelola pemerintahan yang terbuka dan responsive	-	51.150.000			
	7	01	06	2.01		Fasilitasi, Rekomendasi dan Koordinasi Pembinaan dan Pengawasan Pemerintahan Desa	Persentase Fasilitasi Rekomendasi dan Koordinasi Pembinaan dan Pengawasan Pemerintahan Desa	-			100 Persen	39.174.000			-	5. Pengembangan tata kelola pemerintahan yang terbuka dan responsive	-	51.150.000			
	7	01	06	2.01	0003	Fasilitasi Pengelolaan Keuangan Desa dan Pendayagunaan Aset Desa									-		-				

No	Kode					Urusan / Bidang Urusan / Program / Kegiatan / Sub Kegiatan	Indikator Program / Kegiatan / Sub Kegiatan	Target Akhir Periode Renstra OPD	Realisasi Capaian RENJA OPD Tahun 2022	Prakiraan Capaian Target RENJA OPD Tahun 2023	Capaian Kinerja Dan Kerangka Pendanaan					Kelompok Sasaran	Prakiraan Maju Rencana Tahun 2023		Perangkat Daerah Penanggung Jawab			
											Target 2024	Pagu Indikatif (Rp)	Lokasi	Sumber Dana	Prioritas		Target	Pagu Indikatif (Rp)				
															Nasional					Daerah		
1	2					3	4	5	6	7	8	9	10	11	12	13	14	15	16	17		
						Jumlah Dokumen yang Difasilitasi dalam rangka Pengelolaan Keuangan Desa dan Pendayagunaan Aset Desa					13 Dokumen	4.374.000	- Kab. Mamuju, Kalumpang, Semua Kel/Desa	DANA TRANSFER UMUM-DANA ALOKASI UMUM	-	5. Pengembangan tata kelola pemerintahan yang terbuka dan responsive	-		7.150.000	KANTOR KECAMATAN KALUMPANG		
	7	01	06	2.01	0009	Fasilitasi Sinkronisasi Perencanaan Pembangunan Daerah dengan Pembangunan Desa																
						Jumlah Dokumen Sinkronisasi Perencanaan Pembangunan Daerah dengan Pembangunan Desa					13 Dokumen	22.778.000	- Kab. Mamuju, Kalumpang, Semua Kel/Desa	DANA TRANSFER UMUM-DANA ALOKASI UMUM	-	5. Pengembangan tata kelola pemerintahan yang terbuka dan responsive	-		22.000.000	KANTOR KECAMATAN KALUMPANG		
	7	01	06	2.01	0018	Koordinasi Pelaksanaan Pembangunan Kawasan Perdesaan di Wilayah Kecamatan																
						Jumlah Laporan Hasil Koordinasi Pelaksanaan Pembangunan Kawasan Perdesaan di Wilayah Kecamatan					13 Laporan	12.022.000	- Kab. Mamuju, Kalumpang, Semua Kel/Desa	DANA TRANSFER UMUM-DANA ALOKASI UMUM	-	MEWUJUDKAN PEMERINTAHAN YANG BAIK, BERSIH DAN BERWIBAWA 5. Pengembangan tata kelola pemerintahan yang terbuka dan responsive	-		22.000.000	KANTOR KECAMATAN KALUMPANG		
						KANTOR KECAMATAN KEPULAUAN BALA-BALAKANG						1.378.526.086								1.465.162.467		
	7					UNSUR KEWILAYAHAN						1.378.526.086									1.465.162.467	
	7	01				KECAMATAN						1.378.526.086									1.465.162.467	
228	7	01	01			PROGRAM PENUNJANG URUSAN PEMERINTAHAN DAERAH KABUPATEN/KOTA	Indeks Kualitas Penunjang Urusan Pemerintahan Daerah	-			100 Persen	1.357.262.086										
	7	01	01	2.01		Perencanaan, Penganggaran, dan Evaluasi Kinerja Perangkat Daerah	Persentase Keselarasan Perencanaan Terhadap Capaian Kinerja PD	-			100 persen	9.751.000			-	MEWUJUDKAN PEMERINTAHAN YANG BAIK, BERSIH DAN BERWIBAWA 5. Pengembangan tata kelola pemerintahan yang terbuka dan responsive	Masyarakat Kecamatan Kepulauan Bala-balakang	-		9.903.058		
	7	01	01	2.01	0002	Koordinasi dan Penyusunan Dokumen RKA-SKPD																
						Jumlah Dokumen RKA-SKPD dan Laporan Hasil Koordinasi Penyusunan Dokumen RKA-SKPD					1 dokumen Dokumen	2.954.000	- Kab. Mamuju, Kep. Bala Balakang, Bala Balakang	DANA TRANSFER UMUM-DANA ALOKASI UMUM	-	MEWUJUDKAN PEMERINTAHAN YANG BAIK, BERSIH DAN BERWIBAWA 5. Pengembangan tata kelola pemerintahan yang terbuka dan responsive	Masyarakat Kecamatan Kepulauan Bala-balakang			2.764.850	KANTOR KECAMATAN KEPULAUAN BALA-BALAKANG	
	7	01	01	2.01	0003	Koordinasi dan Penyusunan Dokumen Perubahan RKA-SKPD																
						Jumlah Dokumen Perubahan RKA-SKPD dan Laporan Hasil Koordinasi Penyusunan Dokumen Perubahan RKA-SKPD					1 dokumen Dokumen	2.222.000	- Kab. Mamuju, Kep. Bala Balakang, Bala Balakang	DANA TRANSFER UMUM-DANA ALOKASI UMUM	-	MEWUJUDKAN PEMERINTAHAN YANG BAIK, BERSIH DAN BERWIBAWA 5. Pengembangan tata kelola pemerintahan yang terbuka dan responsive	Masyarakat Kecamatan Kepulauan Bala-balakang			2.621.608	KANTOR KECAMATAN KEPULAUAN BALA-BALAKANG	
	7	01	01	2.01	0004	Koordinasi dan Penyusunan DPA-SKPD																

No	Kode					Urusan / Bidang Urusan / Program / Kegiatan / Sub Kegiatan	Indikator Program / Kegiatan / Sub Kegiatan	Target Akhir Periode Renstra OPD	Realisasi Capaian RENJA OPD Tahun 2022	Prakiraan Capaian Target RENJA OPD Tahun 2023	Capaian Kinerja Dan Kerangka Pendanaan					Kelompok Sasaran	Prakiraan Maju Rencana Tahun 2023		Perangkat Daerah Penanggung Jawab		
											Target 2024	Pagu Indikatif (Rp)	Lokasi	Sumber Dana	Prioritas		Target	Pagu Indikatif (Rp)			
															Nasional					Daerah	
1	2	3	4	5	6	7	8	9	10	11	12	13	14	15	16	17					
						Jumlah Dokumen DPA-SKPD dan Laporan Hasil Koordinasi Penyusunan Dokumen DPA-SKPD					1 dokumen Dokumen	2.440.000	- Kab. Mamuju, Kep. Bala Balakang, Bala Balakang	DANA TRANSFER UMUM-DANA ALOKASI UMUM	-	5. Pengembangan tata kelola pemerintahan yang terbuka dan responsive	Masyarakat Kecamatan Kepulauan Bala-balakang		2.866.600	KANTOR KECAMATAN KEPULAUAN BALA-BALAKANG	
	7	01	01	2.01	0005	Koordinasi dan Penyusunan Perubahan DPA- SKPD															
						Jumlah Dokumen Perubahan DPA-SKPD dan Laporan Hasil Koordinasi Penyusunan Dokumen Perubahan DPA-SKPD					1 dokumen Dokumen	2.135.000	- Kab. Mamuju, Kep. Bala Balakang, Bala Balakang	DANA TRANSFER UMUM-DANA ALOKASI UMUM	-	MEWUJUDKAN PEMERINTAHAN YANG BAIK, BERSIH DAN BERWIBAWA 5. Pengembangan tata kelola pemerintahan yang terbuka dan responsive	Masyarakat Kecamatan Kepulauan Bala-balakang		1.650.000	KANTOR KECAMATAN KEPULAUAN BALA-BALAKANG	
	7	01	01	2.02		Administrasi Keuangan Perangkat Daerah	Persentase Pemenuhan Pelayanan Keuangan	-			100 persen	935.145.578			-	MEWUJUDKAN PEMERINTAHAN YANG BAIK, BERSIH DAN BERWIBAWA 5. Pengembangan tata kelola pemerintahan yang terbuka dan responsive	ASN Kantor Kecamatan Kepulauan Bala-balakang	-	943.741.410		
	7	01	01	2.02	0001	Penyediaan Gaji dan Tunjangan ASN															
						Jumlah Orang yang Menerima Gaji dan Tunjangan ASN					14 Orang/bulan	935.145.578	- Kab. Mamuju, Kep. Bala Balakang, Bala Balakang	DANA TRANSFER UMUM-DANA ALOKASI UMUM	-	MEWUJUDKAN PEMERINTAHAN YANG BAIK, BERSIH DAN BERWIBAWA 5. Pengembangan tata kelola pemerintahan yang terbuka dan responsive	ASN Kantor Kecamatan Kepulauan Bala-balakang		943.741.410	KANTOR KECAMATAN KEPULAUAN BALA-BALAKANG	
	7	01	01	2.03		Administrasi Barang Milik Daerah pada Perangkat Daerah	persentase ketercapan Pengadaan Barang Milik Daerah Penunjang Urusan Pemerintah Daerah	-			100 persen	7.500.000			-	5. Pengembangan tata kelola pemerintahan yang terbuka dan responsive	Masyarakat Kecamatan Kepulauan Bala-balakang	-	8.250.000		
	7	01	01	2.03	0006	Penatausahaan Barang Milik Daerah pada SKPD															
						Jumlah Laporan Penatausahaan Barang Milik Daerah pada SKPD					4 Laporan	7.500.000	- Kab. Mamuju, Semua Kecamatan, Semua Kel/Desa	DANA TRANSFER UMUM-DANA ALOKASI UMUM	-	5. Pengembangan tata kelola pemerintahan yang terbuka dan responsive	Masyarakat Kecamatan Kepulauan Bala-balakang		8.250.000	KANTOR KECAMATAN KEPULAUAN BALA-BALAKANG	
	7	01	01	2.05		Administrasi Kepegawaian Perangkat Daerah	Persentase Ketercapaian Pelayanan Umum	-			100 persen	4.125.000			-	5. Pengembangan tata kelola pemerintahan yang terbuka dan responsive	Masyarakat Kecamatan Kepulauan Bala-balakang	-	3.630.000		
	7	01	01	2.05	0002	Pengadaan Pakaian Dinas beserta Atribut Kelengkapannya															
						Jumlah Paket Pakaian Dinas beserta Atribut Kelengkapan					15 Paket	4.125.000	- Kab. Mamuju, Kep. Bala Balakang, Bala Balakang	DANA TRANSFER UMUM-DANA ALOKASI UMUM	-	5. Pengembangan tata kelola pemerintahan yang terbuka dan responsive	Masyarakat Kecamatan Kepulauan Bala-balakang		3.630.000	KANTOR KECAMATAN KEPULAUAN BALA-BALAKANG	
	7	01	01	2.06		Administrasi Umum Perangkat Daerah	Persentase Ketercapaian pelayanan Umum	-			100 Pesen	109.483.000			-	5. Pengembangan tata kelola pemerintahan yang terbuka dan responsive	Masyarakat Kecamatan Kepulauan Bala-balakang	-	136.400.000		

No	Kode					Urusan / Bidang Urusan / Program / Kegiatan / Sub Kegiatan	Indikator Program / Kegiatan / Sub Kegiatan	Target Akhir Periode Renstra OPD	Realisasi Capaian RENJA OPD Tahun 2022	Prakiraan Capaian Target RENJA OPD Tahun 2023	Capaian Kinerja Dan Kerangka Pendanaan					Kelompok Sasaran	Prakiraan Maju Rencana Tahun 2023		Perangkat Daerah Penanggung Jawab		
											Target 2024	Pagu Indikatif (Rp)	Lokasi	Sumber Dana	Prioritas		Target	Pagu Indikatif (Rp)			
															Nasional					Daerah	
1	2	3	4	5	6	7	8	9	10	11	12	13	14	15	16	17					
7	01	01	2.06	0004	Penyediaan Bahan Logistik Kantor	Jumlah Paket Bahan Logistik Kantor yang Disediakan					15 Paket	48.155.000	- Kab. Mamuju, Kep. Bala Balakang, Semua Kel/Desa	DANA TRANSFER UMUM-DANA ALOKASI UMUM	-	5. Pengembangan tata kelola pemerintahan yang terbuka dan responsive	Masyarakat Kecamatan Kepulauan Bala-balakang		55.000.000	KANTOR KECAMATAN KEPULAUAN BALA-BALAKANG	
7	01	01	2.06	0005	Penyediaan Barang Cetak dan Penggandaan	Jumlah Paket Barang Cetak dan Penggandaan yang Disediakan					8 Paket	528.000	- Kab. Mamuju, Kep. Bala Balakang, Bala Balakang	DANA TRANSFER UMUM-DANA ALOKASI UMUM	-	MEWUJUDKAN PEMERINTAHAN YANG BAIK, BERSIH DAN BERWIBAWA 5. Pengembangan tata kelola pemerintahan yang terbuka dan responsive	Masyarakat Kecamatan Kepulauan Bala-balakang		4.400.000	KANTOR KECAMATAN KEPULAUAN BALA-BALAKANG	
7	01	01	2.06	0009	Penyelenggaraan Rapat Koordinasi dan Konsultasi SKPD	Jumlah Laporan Penyelenggaraan Rapat Koordinasi dan Konsultasi SKPD					190 Laporan	60.800.000	- Kab. Mamuju, Kep. Bala Balakang, Bala Balakang	DANA TRANSFER UMUM-DANA ALOKASI UMUM	-	MEWUJUDKAN PEMERINTAHAN YANG BAIK, BERSIH DAN BERWIBAWA 5. Pengembangan tata kelola pemerintahan yang terbuka dan responsive	Masyarakat Kecamatan Kepulauan Bala-balakang		77.000.000	KANTOR KECAMATAN KEPULAUAN BALA-BALAKANG	
7	01	01	2.07		Pengadaan Barang Milik Daerah Penunjang Urusan Pemerintah Daerah	persentase ketercakupn Pengadaan Barang Milik Daerah Penunjang Urusan Pemerintah Daerah	-				100 Persen	83.095.760			-	MEWUJUDKAN PEMERINTAHAN YANG BAIK, BERSIH DAN BERWIBAWA 5. Pengembangan tata kelola pemerintahan yang terbuka dan responsive	Kantor Kecamatan Kepulauan Bala-balakang		121.000.000		
7	01	01	2.07	0001	Pengadaan Kendaraan Perorangan Dinas atau Kendaraan Dinas Jabatan	Jumlah Unit Kendaraan Perorangan Dinas atau Kendaraan Dinas Jabatan yang Disediakan					1 Unit	23.509.200	- Kab. Mamuju, Kep. Bala Balakang, Bala Balakang	DANA TRANSFER UMUM-DANA ALOKASI UMUM	-	MEWUJUDKAN PEMERINTAHAN YANG BAIK, BERSIH DAN BERWIBAWA 5. Pengembangan tata kelola pemerintahan yang terbuka dan responsive	Kantor Kecamatan Kepulauan Bala-balakang		33.000.000	KANTOR KECAMATAN KEPULAUAN BALA-BALAKANG	
7	01	01	2.07	0005	Pengadaan Mebel	Jumlah Paket Mebel yang Disediakan					2 Unit	4.586.560	- Kab. Mamuju, Kep. Bala Balakang, Bala Balakang	DANA TRANSFER UMUM-DANA ALOKASI UMUM	-	MEWUJUDKAN PEMERINTAHAN YANG BAIK, BERSIH DAN BERWIBAWA 5. Pengembangan tata kelola pemerintahan yang terbuka dan responsive	Kantor Kecamatan Kepulauan Bala-balakang		22.000.000	KANTOR KECAMATAN KEPULAUAN BALA-BALAKANG	
7	01	01	2.07	0006	Pengadaan Peralatan dan Mesin Lainnya																

No	Kode					Urusan / Bidang Urusan / Program / Kegiatan / Sub Kegiatan	Indikator Program / Kegiatan / Sub Kegiatan	Target Akhir Periode Renstra OPD	Realisasi Capaian RENJA OPD Tahun 2022	Prakiraan Capaian Target RENJA OPD Tahun 2023	Capaian Kinerja Dan Kerangka Pendanaan					Kelompok Sasaran	Prakiraan Maju Rencana Tahun 2023		Perangkat Daerah Penanggung Jawab	
											Target 2024	Pagu Indikatif (Rp)	Lokasi	Sumber Dana	Prioritas		Target	Pagu Indikatif (Rp)		
															Nasional					Daerah
1	2					3	4	5	6	7	8	9	10	11	12	13	14	15	16	17
							Jumlah Unit Peralatan dan Mesin Lainnya yang Disediakan				7 Unit	55.000.000	- Kab. Mamuju, Kep. Bala Balakang, Bala Balakang	DANA TRANSFER UMUM-DANA ALOKASI UMUM	-	MEWUJUDKAN PEMERINTAHAN YANG BAIK, BERSIH DAN BERWIBAWA 5. Pengembangan tata kelola pemerintahan yang terbuka dan responsive	Kantor Kecamatan Kepulauan Bala-balakang		66.000.000	KANTOR KECAMATAN KEPULAUAN BALA-BALAKANG
	7	01	01	2.08		Penyediaan Jasa Penunjang Urusan Pemerintahan Daerah	Persentase Tersedianya jasa Pelayanan Umum Kantor	-			100 Persen	83.880.000			-	MEWUJUDKAN PEMERINTAHAN YANG BAIK, BERSIH DAN BERWIBAWA 5. Pengembangan tata kelola pemerintahan yang terbuka dan responsive	Masyarakat Kecamatan Kepulauan Bala-balakang	-	86.768.000	
	7	01	01	2.08	0004	Penyediaan Jasa Pelayanan Umum Kantor														
							Jumlah Laporan Penyediaan Jasa Pelayanan Umum Kantor yang Disediakan				12 Laporan	83.880.000	- Kab. Mamuju, Kep. Bala Balakang, Bala Balakang	DANA TRANSFER UMUM-DANA ALOKASI UMUM	-	MEWUJUDKAN PEMERINTAHAN YANG BAIK, BERSIH DAN BERWIBAWA 5. Pengembangan tata kelola pemerintahan yang terbuka dan responsive	Masyarakat Kecamatan Kepulauan Bala-balakang		86.768.000	KANTOR KECAMATAN KEPULAUAN BALA-BALAKANG
	7	01	01	2.09		Pemeliharaan Barang Milik Daerah Penunjang Urusan Pemerintahan Daerah	Persentase Pemeliharaan Barang Milik Daerah Penunjang Urusan Pemerintahan Daerah	-			100 Persen	124.281.748			-	5. Pengembangan tata kelola pemerintahan yang terbuka dan responsive	Masyarakat Kecamatan Kepulauan Bala-balakang	-	144.469.999	
	7	01	01	2.09	0001	Penyediaan Jasa Pemeliharaan, Biaya Pemeliharaan, dan Pajak Kendaraan Perorangan Dinas atau Kendaraan Dinas Jabatan														
							Jumlah Kendaraan Perorangan Dinas atau Kendaraan Dinas Jabatan yang Dipelihara dan Dibayarkan Pajaknya				10 Unit	114.827.500	- Kab. Mamuju, Kep. Bala Balakang, Bala Balakang	DANA TRANSFER UMUM-DANA ALOKASI UMUM	-	5. Pengembangan tata kelola pemerintahan yang terbuka dan responsive	Masyarakat Kecamatan Kepulauan Bala-balakang		127.869.999	KANTOR KECAMATAN KEPULAUAN BALA-BALAKANG
	7	01	01	2.09	0006	Pemeliharaan Peralatan dan Mesin Lainnya														
							Jumlah Peralatan dan Mesin Lainnya yang Dipelihara				6 Unit	2.800.000	- Kab. Mamuju, Kep. Bala Balakang, Bala Balakang	DANA TRANSFER UMUM-DANA ALOKASI UMUM	-	MEWUJUDKAN PEMERINTAHAN YANG BAIK, BERSIH DAN BERWIBAWA 5. Pengembangan tata kelola pemerintahan yang terbuka dan responsive	Masyarakat Kecamatan Kepulauan Bala-balakang		6.600.000	KANTOR KECAMATAN KEPULAUAN BALA-BALAKANG
	7	01	01	2.09	0009	Pemeliharaan/Rehabilitasi Gedung Kantor dan Bangunan Lainnya														
							Jumlah Gedung Kantor dan Bangunan Lainnya yang Dipelihara/Direhabilitasi				1 Unit	6.654.248	- Kab. Mamuju, Kep. Bala Balakang, Bala Balakang	DANA TRANSFER UMUM-DANA ALOKASI UMUM	-	5. Pengembangan tata kelola pemerintahan yang terbuka dan responsive	Masyarakat Kecamatan Kepulauan Bala-balakang		10.000.000	KANTOR KECAMATAN KEPULAUAN BALA-BALAKANG
229	7	01	02			PROGRAM PENYELENGGARAAN PEMERINTAHAN DAN PELAYANAN PUBLIK	Persentase Penyelenggaraan Pemerintahan dan Pelayanan Publik	-			100 Persen	6.264.000						-	11.000.000	

No	Kode					Urusan / Bidang Urusan / Program / Kegiatan / Sub Kegiatan	Indikator Program / Kegiatan / Sub Kegiatan	Target Akhir Periode Renstra OPD	Realisasi Capaian RENJA OPD Tahun 2022	Prakiraan Capaian Target RENJA OPD Tahun 2023	Capaian Kinerja Dan Kerangka Pendanaan					Kelompok Sasaran	Prakiraan Maju Rencana Tahun 2023		Perangkat Daerah Penanggung Jawab	
											Target 2024	Pagu Indikatif (Rp)	Lokasi	Sumber Dana	Prioritas		Target	Pagu Indikatif (Rp)		
															Nasional					Daerah
1	2	3	4	5	6	7	8	9	10	11	12	13	14	15	16	17				
						Jumlah Dokumen RKA-SKPD dan Laporan Hasil Koordinasi Penyusunan Dokumen RKA-SKPD					1 Dokumen	6.302.000	- Kab. Mamuju, Mamuju, Karema	PENDAPATAN ASLI DAERAH (PAD)	-	3. Penguatan stabilitas wilayah untuk mewujudkan kehidupan masyarakat yang harmonis dan berbudaya	Badan Kesbangpol Kab. Mamuju		6.932.200	BADAN KESATUAN BANGSA DAN POLITIK
	8	01	01	2.01	0003	Koordinasi dan Penyusunan Dokumen Perubahan RKA-SKPD														
						Jumlah Dokumen Perubahan RKA-SKPD dan Laporan Hasil Koordinasi Penyusunan Dokumen Perubahan RKA-SKPD					1 Dokumen	4.706.000	- Kab. Mamuju, Mamuju, Binanga	PENDAPATAN ASLI DAERAH (PAD)	-	3. Penguatan stabilitas wilayah untuk mewujudkan kehidupan masyarakat yang harmonis dan berbudaya	Badan Kesbangpol Kab. Mamuju		5.176.600	BADAN KESATUAN BANGSA DAN POLITIK
	8	01	01	2.01	0004	Koordinasi dan Penyusunan DPA-SKPD														
						Jumlah Dokumen DPA-SKPD dan Laporan Hasil Koordinasi Penyusunan Dokumen DPA-SKPD					1 Dokumen	2.244.000	- Kab. Mamuju, Mamuju, Karema	PENDAPATAN ASLI DAERAH (PAD)	-	3. Penguatan stabilitas wilayah untuk mewujudkan kehidupan masyarakat yang harmonis dan berbudaya	Badan Kesbangpol Kab. Mamuju		2.468.400	BADAN KESATUAN BANGSA DAN POLITIK
	8	01	01	2.01	0005	Koordinasi dan Penyusunan Perubahan DPA- SKPD														
						Jumlah Dokumen Perubahan DPA-SKPD dan Laporan Hasil Koordinasi Penyusunan Dokumen Perubahan DPA-SKPD					1 Dokumen	1.628.000	- Kab. Mamuju, Mamuju, Karema	PENDAPATAN ASLI DAERAH (PAD)	-	3. Penguatan stabilitas wilayah untuk mewujudkan kehidupan masyarakat yang harmonis dan berbudaya	Badan Kesbangpol Kab. Mamuju		1.790.800	BADAN KESATUAN BANGSA DAN POLITIK
	8	01	01	2.01	0007	Evaluasi Kinerja Perangkat Daerah														
						Jumlah Laporan Evaluasi Kinerja Perangkat Daerah					4 Laporan	1.754.000	- Kab. Mamuju, Mamuju, Karema	PENDAPATAN ASLI DAERAH (PAD)	-	3. Penguatan stabilitas wilayah untuk mewujudkan kehidupan masyarakat yang harmonis dan berbudaya	Badan Kesbangpol Kab. Mamuju		1.929.400	BADAN KESATUAN BANGSA DAN POLITIK
	8	01	01	2.02		Administrasi Keuangan Perangkat Daerah	Presentase Ketersediaan Dokumen Administrasi Keuangan Perangkat Daerah	-			100 %	2.277.581.506			-	3. Penguatan stabilitas wilayah untuk mewujudkan kehidupan masyarakat yang harmonis dan berbudaya	Badan Kesbangpol Kab. Mamuju	-	2.504.653.477	
	8	01	01	2.02	0001	Penyediaan Gaji dan Tunjangan ASN														
						Jumlah Orang yang Menerima Gaji dan Tunjangan ASN					27 Orang/bulan	2.205.939.406	- Kab. Mamuju, Mamuju, Karema	DANA TRANSFER UMUM-DANA ALOKASI UMUM	-	3. Penguatan stabilitas wilayah untuk mewujudkan kehidupan masyarakat yang harmonis dan berbudaya	Badan Kesbangpol Kab. Mamuju		2.426.533.347	BADAN KESATUAN BANGSA DAN POLITIK
	8	01	01	2.02	0003	Pelaksanaan Penatausahaan dan Pengujian/Verifikasi Keuangan SKPD														
						Jumlah Dokumen Penatausahaan dan Pengujian/Verifikasi Keuangan SKPD					4 Dokumen	69.758.100	- Kab. Mamuju, Mamuju, Karema	PENDAPATAN ASLI DAERAH (PAD)	-	3. Penguatan stabilitas wilayah untuk mewujudkan kehidupan masyarakat yang harmonis dan berbudaya	Badan Kesbangpol Kab. Mamuju		76.047.730	BADAN KESATUAN BANGSA DAN POLITIK
	8	01	01	2.02	0007	Koordinasi dan Penyusunan Laporan Keuangan Bulanan/ Triwulanan/ Semesteran SKPD														

No	Kode					Urusan / Bidang Urusan / Program / Kegiatan / Sub Kegiatan	Indikator Program / Kegiatan / Sub Kegiatan	Target Akhir Periode Renstra OPD	Realisasi Capaian RENJA OPD Tahun 2022	Prakiraan Capaian Target RENJA OPD Tahun 2023	Capaian Kinerja Dan Kerangka Pendanaan					Kelompok Sasaran	Prakiraan Maju Rencana Tahun 2023		Perangkat Daerah Penanggung Jawab		
											Target 2024	Pagu Indikatif (Rp)	Lokasi	Sumber Dana	Prioritas		Target	Pagu Indikatif (Rp)			
															Nasional					Daerah	
1	2	3	4	5	6	7	8	9	10	11	12	13	14	15	16	17					
						Jumlah Laporan Keuangan Bulanan/ Triwulanan/ Semesteran SKPD dan Laporan Koordinasi Penyusunan Laporan Keuangan Bulanan/Triwulanan/Semesteran SKPD					2 Laporan	1.884.000	- Kab. Mamuju, Mamuju, Karema	PENDAPATAN ASLI DAERAH (PAD)	-	3. Penguatan stabilitas wilayah untuk mewujudkan kehidupan masyarakat yang harmonis dan berbudaya	Badan Kesbangpol Kab. Mamuju		2.072.400	BADAN KESATUAN BANGSA DAN POLITIK	
8	01	01	2.03		Administrasi Barang Milik Daerah pada Perangkat Daerah	Presentase Ketersediaan Dokumen Administrasi Barang Milik Daerah pada Perangkat Daerah	-				100 %	5.890.000			-	3. Penguatan stabilitas wilayah untuk mewujudkan kehidupan masyarakat yang harmonis dan berbudaya	Badan Kesbangpol Kab. Mamuju	-	6.479.000		
8	01	01	2.03	0006	Penatausahaan Barang Milik Daerah pada SKPD																
						Jumlah Laporan Penatausahaan Barang Milik Daerah pada SKPD					4 Laporan	5.890.000	- Kab. Mamuju, Mamuju, Karema	PENDAPATAN ASLI DAERAH (PAD)	-	3. Penguatan stabilitas wilayah untuk mewujudkan kehidupan masyarakat yang harmonis dan berbudaya	Badan Kesbangpol Kab. Mamuju		6.479.000	BADAN KESATUAN BANGSA DAN POLITIK	
8	01	01	2.06		Administrasi Umum Perangkat Daerah	Presentase Pelayanan Administrasi Umum Perangkat Daerah	-				100 %	107.383.900			-	3. Penguatan stabilitas wilayah untuk mewujudkan kehidupan masyarakat yang harmonis dan berbudaya	Badan Kesbangpol Kab. Mamuju	-	118.130.870		
8	01	01	2.06	0003	Penyediaan Peralatan Rumah Tangga																
						Jumlah Paket Peralatan Rumah Tangga yang Disediakan					8 Paket	1.191.400	- Kab. Mamuju, Mamuju, Karema	PENDAPATAN ASLI DAERAH (PAD)	-	3. Penguatan stabilitas wilayah untuk mewujudkan kehidupan masyarakat yang harmonis dan berbudaya	Badan Kesbangpol Kab. Mamuju		1.310.540	BADAN KESATUAN BANGSA DAN POLITIK	
8	01	01	2.06	0004	Penyediaan Bahan Logistik Kantor																
						Jumlah Paket Bahan Logistik Kantor yang Disediakan					23 Paket	7.019.200	- Kab. Mamuju, Mamuju, Karema	PENDAPATAN ASLI DAERAH (PAD)	-	3. Penguatan stabilitas wilayah untuk mewujudkan kehidupan masyarakat yang harmonis dan berbudaya	Badan Kesbangpol Kab. Mamuju		7.721.120	BADAN KESATUAN BANGSA DAN POLITIK	
8	01	01	2.06	0005	Penyediaan Barang Cetak dan Penggandaan																
						Jumlah Paket Barang Cetak dan Penggandaan yang Disediakan					4 Paket	2.268.000	- Kab. Mamuju, Mamuju, Karema	PENDAPATAN ASLI DAERAH (PAD)	-	3. Penguatan stabilitas wilayah untuk mewujudkan kehidupan masyarakat yang harmonis dan berbudaya	Badan Kesbangpol Kab. Mamuju		2.494.800	BADAN KESATUAN BANGSA DAN POLITIK	
8	01	01	2.06	0006	Penyediaan Bahan Bacaan dan Peraturan Perundang-undangan																
						Jumlah Dokumen Bahan Bacaan dan Peraturan Perundang-Undangan yang Disediakan					1 Dokumen	1.320.000	- Kab. Mamuju, Mamuju, Karema	PENDAPATAN ASLI DAERAH (PAD)	-	3. Penguatan stabilitas wilayah untuk mewujudkan kehidupan masyarakat yang harmonis dan berbudaya	Badan Kesbangpol Kab. Mamuju		1.452.000	BADAN KESATUAN BANGSA DAN POLITIK	
8	01	01	2.06	0008	Fasilitasi Kunjungan Tamu																

No	Kode					Urusan / Bidang Urusan / Program / Kegiatan / Sub Kegiatan	Indikator Program / Kegiatan / Sub Kegiatan	Target Akhir Periode Renstra OPD	Realisasi Capaian RENJA OPD Tahun 2022	Prakiraan Capaian Target RENJA OPD Tahun 2023	Capaian Kinerja Dan Kerangka Pendanaan					Kelompok Sasaran	Prakiraan Maju Rencana Tahun 2023		Perangkat Daerah Penanggung Jawab	
											Target 2024	Pagu Indikatif (Rp)	Lokasi	Sumber Dana	Prioritas		Target	Pagu Indikatif (Rp)		
															Nasional					Daerah
1	2					3	4	5	6	7	8	9	10	11	12	13	14	15	16	17
							Jumlah Laporan Fasilitasi Kunjungan Tamu				1 Laporan	3.498.000	- Kab. Mamuju, Mamuju, Karema	PENDAPATAN ASLI DAERAH (PAD)	-	3. Penguatan stabilitas wilayah untuk mewujudkan kehidupan masyarakat yang harmonis dan berbudaya	Badan Kesbangpol Kab. Mamuju		3.847.800	BADAN KESATUAN BANGSA DAN POLITIK
	8	01	01	2.06	0009	Penyelenggaraan Rapat Koordinasi dan Konsultasi SKPD														
							Jumlah Laporan Penyelenggaraan Rapat Koordinasi dan Konsultasi SKPD				2 Laporan	92.087.300	- Semua Kota/Kab, Semua Kecamatan, Semua Kel/Desa	PENDAPATAN ASLI DAERAH (PAD)	-	3. Penguatan stabilitas wilayah untuk mewujudkan kehidupan masyarakat yang harmonis dan berbudaya	Badan Kesbangpol Kab. Mamuju		101.304.610	BADAN KESATUAN BANGSA DAN POLITIK
	8	01	01	2.07		Pengadaan Barang Milik Daerah Penunjang Urusan Pemerintah Daerah	Presentase Ketersediaan Barang Milik Daerah Penunjang Urusan Pemerintah Daerah	-			100 %	67.874.000			-	3. Penguatan stabilitas wilayah untuk mewujudkan kehidupan masyarakat yang harmonis dan berbudaya	Badan Kesbangpol Kab. Mamuju	-	76.095.800	
	8	01	01	2.07	0002	Pengadaan Kendaraan Dinas Operasional atau Lapangan														
							Jumlah Unit Kendaraan Dinas Operasional atau Lapangan yang Disediakan				2 Unit	65.696.000	- Kab. Mamuju, Mamuju, Karema	PENDAPATAN ASLI DAERAH (PAD)	-	3. Penguatan stabilitas wilayah untuk mewujudkan kehidupan masyarakat yang harmonis dan berbudaya	Badan Kesbangpol Kab. Mamuju		73.700.000	BADAN KESATUAN BANGSA DAN POLITIK
	8	01	01	2.07	0005	Pengadaan Mebel														
							Jumlah Paket Mebel yang Disediakan				1 Unit	2.178.000	- Kab. Mamuju, Mamuju, Karema	PENDAPATAN ASLI DAERAH (PAD)	-	MEWUJUDKAN PEMERINTAHAN YANG BAIK, BERSIH DAN BERWIBAWA 3. Penguatan stabilitas wilayah untuk mewujudkan kehidupan masyarakat yang harmonis dan berbudaya	Badan Kesbangpol Kab. Mamuju		2.395.800	BADAN KESATUAN BANGSA DAN POLITIK
	8	01	01	2.08		Penyediaan Jasa Penunjang Urusan Pemerintahan Daerah	Presentase Ketersediaan Jasa Penunjang Urusan Pemerintahan Daerah	-			100 %	7.146.000			-	MEWUJUDKAN PEMERINTAHAN YANG BAIK, BERSIH DAN BERWIBAWA 3. Penguatan stabilitas wilayah untuk mewujudkan kehidupan masyarakat yang harmonis dan berbudaya	Badan Kesbangpol Kab. Mamuju	-	8.712.000	
	8	01	01	2.08	0002	Penyediaan Jasa Komunikasi, Sumber Daya Air dan Listrik														
							Jumlah Laporan Penyediaan Jasa Komunikasi, Sumber Daya Air dan Listrik yang Disediakan				1 Laporan	5.778.000	- Kab. Mamuju, Mamuju, Karema	PENDAPATAN ASLI DAERAH (PAD)	-	MEWUJUDKAN PEMERINTAHAN YANG BAIK, BERSIH DAN BERWIBAWA 3. Penguatan stabilitas wilayah untuk mewujudkan	Badan Kesbangpol Kab. Mamuju		7.260.000	BADAN KESATUAN BANGSA DAN POLITIK

No	Kode					Urusan / Bidang Urusan / Program / Kegiatan / Sub Kegiatan	Indikator Program / Kegiatan / Sub Kegiatan	Target Akhir Periode Renstra OPD	Realisasi Capaian RENJA OPD Tahun 2022	Prakiraan Capaian Target RENJA OPD Tahun 2023	Capaian Kinerja Dan Kerangka Pendanaan					Kelompok Sasaran	Prakiraan Maju Rencana Tahun 2023		Perangkat Daerah Penanggung Jawab	
											Target 2024	Pagu Indikatif (Rp)	Lokasi	Sumber Dana	Prioritas		Target	Pagu Indikatif (Rp)		
															Nasional					Daerah
1	2	3	4	5	6	7	8	9	10	11	12	13	14	15	16	17				
				2.08	0004	Penyediaan Jasa Pelayanan Umum Kantor						kehidupan masyarakat yang harmonis dan berbudaya								
	8	01	01			Jumlah Laporan Penyediaan Jasa Pelayanan Umum Kantor yang Disediakan				12 Laporan	1.368.000	- Kab. Mamuju, Mamuju, Karema	PENDAPATAN ASLI DAERAH (PAD)	-	3. Penguatan stabilitas wilayah untuk mewujudkan kehidupan masyarakat yang harmonis dan berbudaya	Badan Kesbangpol Kab. Mamuju		1.452.000	BADAN KESATUAN BANGSA DAN POLITIK	
	8	01	01	2.09		Pemeliharaan Barang Milik Daerah Penunjang Urusan Pemerintahan Daerah	Presentase Barang Milik Daerah Penunjang Urusan Pemerintahan Daerah yang terpelihara	-		100 %	83.558.000			-	3. Penguatan stabilitas wilayah untuk mewujudkan kehidupan masyarakat yang harmonis dan berbudaya	Badan Kesbangpol Kab. Mamuju		91.740.000		
	8	01	01	2.09	0001	Penyediaan Jasa Pemeliharaan, Biaya Pemeliharaan, dan Pajak Kendaraan Perorangan Dinas atau Kendaraan Dinas Jabatan														
						Jumlah Kendaraan Perorangan Dinas atau Kendaraan Dinas Jabatan yang Dipelihara dan dibayarkan Pajaknya				10 Unit	31.558.000	- Kab. Mamuju, Mamuju, Karema	PENDAPATAN ASLI DAERAH (PAD)	-	3. Penguatan stabilitas wilayah untuk mewujudkan kehidupan masyarakat yang harmonis dan berbudaya	Badan Kesbangpol Kab. Mamuju		33.880.000	BADAN KESATUAN BANGSA DAN POLITIK	
	8	01	01	2.09	0006	Pemeliharaan Peralatan dan Mesin Lainnya														
						Jumlah Peralatan dan Mesin Lainnya yang Dipelihara				2 Unit	2.000.000	- Kab. Mamuju, Mamuju, Binanga	PENDAPATAN ASLI DAERAH (PAD)	-	3. Penguatan stabilitas wilayah untuk mewujudkan kehidupan masyarakat yang harmonis dan berbudaya	Badan Kesbangpol Kab. Mamuju		2.860.000	BADAN KESATUAN BANGSA DAN POLITIK	
	8	01	01	2.09	0009	Pemeliharaan/Rehabilitasi Gedung Kantor dan Bangunan Lainnya														
						Jumlah Gedung Kantor dan Bangunan Lainnya yang Dipelihara/Direhabilitasi				1 Unit	50.000.000	- Kab. Mamuju, Mamuju, Karema	PENDAPATAN ASLI DAERAH (PAD)	-	3. Penguatan stabilitas wilayah untuk mewujudkan kehidupan masyarakat yang harmonis dan berbudaya	Badan Kesbangpol Kab. Mamuju		55.000.000	BADAN KESATUAN BANGSA DAN POLITIK	
232	8	01	02			PROGRAM PENGUATAN IDEOLOGI PANCASILA DAN KARAKTER KEBANGSAAN	Persentase Potensi Konflik SARA yang Tertangani	-		100 %	450.000.000								495.000.000	
	8	01	02	2.01		Perumusan Kebijakan Teknis dan Pematapan Pelaksanaan Bidang Ideologi Pancasila dan Karakter Kebangsaan	Jumlah dokumen Kebijakan Teknis dan pematapan pelaksanaan Bidang ideologi Pancasila dan Karakter Kebangsaan yang dirumuskan	-		2 Dokumen	450.000.000				3. Penguatan stabilitas wilayah untuk mewujudkan kehidupan masyarakat yang harmonis dan berbudaya	Pelajar		495.000.000		
	8	01	02	2.01	0008	Pembentukan Paskibraka														
						Jumlah Paskibraka				71 Orang	450.000.000	- Kab. Mamuju, Semua Kecamatan, Semua Kel/Desa	PENDAPATAN ASLI DAERAH (PAD)	-	3. Penguatan stabilitas wilayah untuk mewujudkan kehidupan masyarakat yang harmonis dan berbudaya	Pelajar		495.000.000	BADAN KESATUAN BANGSA DAN POLITIK	

No	Kode					Urusan / Bidang Urusan / Program / Kegiatan / Sub Kegiatan	Indikator Program / Kegiatan / Sub Kegiatan	Target Akhir Periode Renstra OPD	Realisasi Capaian RENJA OPD Tahun 2022	Prakiraan Capaian Target RENJA OPD Tahun 2023	Capaian Kinerja Dan Kerangka Pendanaan					Kelompok Sasaran	Prakiraan Maju Rencana Tahun 2023		Perangkat Daerah Penanggung Jawab	
											Target 2024	Pagu Indikatif (Rp)	Lokasi	Sumber Dana	Prioritas		Target	Pagu Indikatif (Rp)		
															Nasional					Daerah
1	2	3	4	5	6	7	8	9	10	11	12	13	14	15	16	17				
233	8	01	03			PROGRAM PENINGKATAN PERAN PARTAI POLITIK DAN LEMBAGA PENDIDIKAN MELALUI PENDIDIKAN POLITIK DAN PENGEMBANGAN ETIKA SERTA BUDAYA POLITIK	Persentase partisipasi pemilih dalam Pemilu	-			100 %	45.726.313.746						-	733.140.946	
	8	01	03	2.01		Perumusan Kebijakan Teknis dan Pemantapan Pelaksanaan Bidang Pendidikan Politik, Etika Budaya Politik, Peningkatan Demokrasi, Fasilitasi Kelembagaan Pemerintahan, Perwakilan dan Partai Politik, Pemilihan Umum/Pemilihan Umum Kepala Daerah, serta Pemantauan Situasi Politik	Jumlah dokumen Kebijakan Teknis Dan Pemantapan Pelaksanaan Bidang Pendidikan Politik, Etika Budaya Politik, Peningkatan Demokrasi, Fasilitasi Kelembagaan Pemerintahan, Perwakilan dan Partai Politik, Pemilihan Umum / Pemilihan Umum Kepala Daerah, serta Pemantauan Situasi Politik yang dirumuskan	-			26 Dokumen	45.726.313.746				3. Penguatan stabilitas wilayah untuk mewujudkan kehidupan masyarakat yang harmonis dan berbudaya	Masyarakat Kab. Mamuju	-	733.140.946	
	8	01	03	2.01	0001	Penyusunan Program Kerja di Bidang Pendidikan Politik, Etika Budaya Politik, Peningkatan Demokrasi, Fasilitasi Kelembagaan Pemerintahan, Perwakilan dan Partai Politik, Pemilihan Umum/Pemilihan Umum Kepala Daerah, serta Pemantauan Situasi Politik di Daerah														
						Jumlah Dokumen Program Kerja di Bidang Pendidikan Politik, Etika Budaya Politik, Peningkatan Demokrasi, Fasilitasi Kelembagaan Pemerintahan, Perwakilan dan Partai Politik, Pemilihan Umum/Pemilihan Umum Kepala Daerah, serta Pemantauan Situasi Politik di Daerah yang Disusun					15 Dokumen	45.658.041.746	- Kab. Mamuju, Semua Kecamatan, Semua Kel/Desa	DANA TRANSFER UMUM-DANA BAGI HASIL	-	3. Penguatan stabilitas wilayah untuk mewujudkan kehidupan masyarakat yang harmonis dan berbudaya	Masyarakat Kab. Mamuju		658.041.746	BADAN KESATUAN BANGSA DAN POLITIK
	8	01	03	2.01	0003	Pelaksanaan Kebijakan di Bidang Pendidikan Politik, Etika Budaya Politik, Peningkatan Demokrasi, Fasilitasi Kelembagaan Pemerintahan, Perwakilan dan Partai Politik, Pemilihan Umum/Pemilihan Umum Kepala Daerah, serta Pemantauan Situasi Politik di Daerah														
						Jumlah Orang yang Mengikuti Pelaksanaan Kebijakan di Bidang Pendidikan Politik, Etika Budaya Politik, Peningkatan Demokrasi, Fasilitasi Kelembagaan Pemerintahan, Perwakilan dan Partai Politik, Pemilihan Umum/Pemilihan Umum Kepala Daerah, serta Pemantauan Situasi Politik di Daerah					60 Orang	27.025.000	- Kab. Mamuju, Semua Kecamatan, Semua Kel/Desa	PENDAPATAN ASLI DAERAH (PAD)	-	3. Penguatan stabilitas wilayah untuk mewujudkan kehidupan masyarakat yang harmonis dan berbudaya	Masyarakat Kab. Mamuju		29.727.500	BADAN KESATUAN BANGSA DAN POLITIK
	8	01	03	2.01	0005	Pelaksanaan Monitoring, Evaluasi dan Pelaporan di Bidang Pendidikan Politik, Etika Budaya Politik, Peningkatan Demokrasi, Fasilitasi Kelembagaan Pemerintahan, Perwakilan dan Partai Politik, Pemilihan Umum/Pemilihan Umum Kepala Daerah, serta Pemantauan Situasi Politik di Daerah														
						Jumlah Laporan Hasil Monitoring, Evaluasi dan Pelaporan di Bidang Pendidikan Politik, Etika Budaya Politik, Peningkatan Demokrasi, Fasilitasi Kelembagaan Pemerintahan, Perwakilan dan Partai Politik, Pemilihan Umum/Pemilihan Umum Kepala Daerah, serta Pemantauan Situasi Politik di Daerah					10 Laporan	41.247.000	- Kab. Mamuju, Semua Kecamatan, Semua Kel/Desa	PENDAPATAN ASLI DAERAH (PAD)	-	3. Penguatan stabilitas wilayah untuk mewujudkan kehidupan masyarakat yang harmonis dan berbudaya	Masyarakat Kab. Mamuju		45.371.700	BADAN KESATUAN BANGSA DAN POLITIK
234	8	01	04			PROGRAM PEMBERDAYAAN DAN PENGAWASAN ORGANISASI KEMASYARAKATAN	Persentase ormas yang terbina	-			100 %	61.728.000						-	67.900.800	
	8	01	04	2.01		Perumusan Kebijakan Teknis dan Pemantapan Pelaksanaan Bidang Pemberdayaan dan Pengawasan Organisasi Kemasyarakatan	Jumlah Dokumen Kebijakan Teknis dan Pemantapan Pelaksanaan Bidang Pemberdayaan dan Pengawasan Organisasi Kemasyarakatan yang dirumuskan	-			22 Dokumen	61.728.000				3. Penguatan stabilitas wilayah untuk mewujudkan kehidupan masyarakat yang harmonis dan berbudaya	ORMAS, LSM & Yayasan	-	67.900.800	
	8	01	04	2.01	0005	Pelaksanaan Monitoring, Evaluasi dan Pelaporan di Bidang Pendaftaran Ormas, Pemberdayaan Ormas, Evaluasi dan Mediasi Sengketa Ormas, Pengawasan Ormas dan Ormas Asing di Daerah														

No	Kode					Urusan / Bidang Urusan / Program / Kegiatan / Sub Kegiatan	Indikator Program / Kegiatan / Sub Kegiatan	Target Akhir Periode Renstra OPD	Realisasi Capaian RENJA OPD Tahun 2022	Prakiraan Capaian Target RENJA OPD Tahun 2023	Capaian Kinerja Dan Kerangka Pendanaan					Kelompok Sasaran	Prakiraan Maju Rencana Tahun 2023		Perangkat Daerah Penanggung Jawab	
											Target 2024	Pagu Indikatif (Rp)	Lokasi	Sumber Dana	Prioritas		Target	Pagu Indikatif (Rp)		
															Nasional					Daerah
1	2	3	4	5	6	7	8	9	10	11	12	13	14	15	16	17				
						Jumlah Laporan Hasil Monitoring, Evaluasi dan Pelaporan di Bidang Pendaftaran Ormas, Pemberdayaan Ormas, Evaluasi dan Mediasi Sengketa Ormas, Pengawasan Ormas dan Ormas Asing di Daerah				22 Laporan	61.728.000	- Kab. Mamuju, Semua Kecamatan, Semua Kel/Desa	PENDAPATAN ASLI DAERAH (PAD)	-	3. Penguatan stabilitas wilayah untuk mewujudkan kehidupan masyarakat yang harmonis dan berbudaya	ORMAS, LSM & Yayasan	67.900.800	BADAN KESATUAN BANGSA DAN POLITIK		
235	8	01	05			PROGRAM PEMBINAAN DAN PENGEMBANGAN KETAHANAN EKONOMI, SOSIAL, DAN BUDAYA	Persentase Rencana Aksi P4GN yang terimplementasikan	-		100 %	39.000.000						41.800.000			
	8	01	05	2.01		Perumusan Kebijakan Teknis dan Pemantapan Pelaksanaan Bidang Ketahanan Ekonomi, Sosial dan Budaya	Jumlah Dokumen Kebijakan Teknis Dan Pemantapan Pelaksanaan Bidang Ketahanan Ekonomi, Sosial Dan Budaya yang dirumuskan	-		2 Dokumen	39.000.000			-	3. Penguatan stabilitas wilayah untuk mewujudkan kehidupan masyarakat yang harmonis dan berbudaya	Masyarakat Kab. Mamuju	41.800.000			
8	01	05	2.01	0003	Pelaksanaan Kebijakan di Bidang Ketahanan Ekonomi, Sosial, Budaya dan Fasilitasi Pencegahan Penyalagunaan Narkotika, Fasilitasi Kerukunan Umat Beragama dan Penghayat Kepercayaan di Daerah															
						Jumlah Orang yang Mengikuti Pelaksanaan Kebijakan di Bidang Ketahanan Ekonomi, Sosial, Budaya dan Fasilitasi Pencegahan Penyalagunaan Narkotika, Fasilitasi Kerukunan Umat Beragama dan Penghayat Kepercayaan di Daerah				60 Orang	29.475.000	- Kab. Mamuju, Semua Kecamatan, Semua Kel/Desa	PENDAPATAN ASLI DAERAH (PAD)	-	3. Penguatan stabilitas wilayah untuk mewujudkan kehidupan masyarakat yang harmonis dan berbudaya	Masyarakat Kab. Mamuju	30.800.000	BADAN KESATUAN BANGSA DAN POLITIK		
8	01	05	2.01	0005	Pelaksanaan Monitoring, Evaluasi dan Pelaporan di Bidang Ketahanan Ekonomi, Sosial, Budaya dan Fasilitasi Pencegahan Penyalagunaan Narkotika, Fasilitasi Kerukunan Umat Beragama dan Penghayat Kepercayaan di Daerah															
						Jumlah Laporan Hasil Monitoring, Evaluasi dan Pelaporan di Bidang Ketahanan Ekonomi, Sosial, Budaya dan Fasilitasi Pencegahan Penyalagunaan Narkotika, Fasilitasi Kerukunan Umat Beragama dan Penghayat Kepercayaan di Daerah				1 Laporan	9.525.000	- Kab. Mamuju, Semua Kecamatan, Semua Kel/Desa	PENDAPATAN ASLI DAERAH (PAD)	-	3. Penguatan stabilitas wilayah untuk mewujudkan kehidupan masyarakat yang harmonis dan berbudaya	Masyarakat Kab. Mamuju	11.000.000	BADAN KESATUAN BANGSA DAN POLITIK		
236	8	01	06			PROGRAM PENINGKATAN KEWASPADAAN NASIONAL DAN PENINGKATAN KUALITAS DAN FASILITASI PENANGANAN KONFLIK SOSIAL	Persentase potensi konflik sosial yang tertangani	-		100 %	125.304.000						137.500.000			
	8	01	06	2.01		Perumusan Kebijakan Teknis dan Pelaksanaan Pemantapan Kewaspadaan Nasional dan Penanganan Konflik Sosial	1. Jumlah Dokumen Kebijakan Teknis dan Pelaksanaan Pemantapan Kewaspadaan Nasional yang dirumuskan 2. Jumlah Dokumen Kebijakan Teknis dan Pelaksanaan Pemantapan Penanganan Konflik Sosial yang dirumuskan	-		13 Dokumen	125.304.000			-	3. Penguatan stabilitas wilayah untuk mewujudkan kehidupan masyarakat yang harmonis dan berbudaya	Masyarakat Kab. Mamuju	137.500.000			
8	01	06	2.01	0004	Pelaksanaan Koordinasi di Bidang Kewaspadaan Dini, Kerja Sama Intelijen, Pemantauan Orang Asing, Tenaga Kerja Asing dan Lembaga Asing, Kewaspadaan Perbatasan antar Negara, Fasilitasi Kelembagaan Bidang Kewaspadaan, serta Penanganan Konflik di Daerah															
						Jumlah Orang yang Mengikuti Koordinasi di Bidang Kewaspadaan Dini, Kerja Sama Intelijen, Pemantauan Orang Asing, Tenaga Kerja Asing dan Lembaga Asing, Kewaspadaan Perbatasan antar Negara, Fasilitasi Kelembagaan Bidang Kewaspadaan, serta Penanganan Konflik di Daerah				30 Orang	18.003.000	- Kab. Mamuju, Semua Kecamatan, Semua Kel/Desa	PENDAPATAN ASLI DAERAH (PAD)	-	3. Penguatan stabilitas wilayah untuk mewujudkan kehidupan masyarakat yang harmonis dan berbudaya	Masyarakat Kab. Mamuju	27.500.000	BADAN KESATUAN BANGSA DAN POLITIK		
8	01	06	2.01	0005	Pelaksanaan Monitoring, Evaluasi dan Pelaporan di Bidang Kewaspadaan Dini, Kerja Sama Intelijen, Pemantauan Orang Asing, Tenaga Kerja Asing dan Lembaga Asing, Kewaspadaan Perbatasan antar Negara, Fasilitasi Kelembagaan Bidang Kewaspadaan, serta Penanganan Konflik di Daerah															

No	Kode					Urusan / Bidang Urusan / Program / Kegiatan / Sub Kegiatan	Indikator Program / Kegiatan / Sub Kegiatan	Target Akhir Periode Renstra OPD	Realisasi Capaian RENJA OPD Tahun 2022	Prakiraan Capaian Target RENJA OPD Tahun 2023	Capaian Kinerja Dan Kerangka Pendanaan					Kelompok Sasaran	Prakiraan Maju Rencana Tahun 2023		Perangkat Daerah Penanggung Jawab		
											Target 2024	Pagu Indikatif (Rp)	Lokasi	Sumber Dana	Prioritas		Target	Pagu Indikatif (Rp)			
															Nasional					Daerah	
1	2					3	4	5	6	7	8	9	10	11	12	13	14	15	16	17	
							Jumlah Laporan Hasil Monitoring, Evaluasi dan Pelaporan di Bidang Kewaspadaan Dini, Kerja Sama Intelijen, Pemantauan Orang Asing, Tenaga Kerja Asing dan Lembaga Asing, Kewaspadaan Perbatasan antar Negara, Fasilitasi Kelembagaan Bidang Kewaspadaan, serta Penanganan Konflik di Daerah				10 Laporan	37.301.000	- Kab. Mamuju, Semua Kecamatan, Semua Kel/Desa	PENDAPATAN ASLI DAERAH (PAD)	-	3. Penguatan stabilitas wilayah untuk mewujudkan kehidupan masyarakat yang harmonis dan berbudaya	Masyarakat Kab. Mamuju		33.000.000	BADAN KESATUAN BANGSA DAN POLITIK	
	8	01	06	2.01	0006	Pelaksanaan Forum Koordinasi Pimpinan Daerah Kabupaten/Kota															
							Jumlah Dokumen Hasil Pelaksanaan Forum Koordinasi Pimpinan Daerah Kabupaten/Kota				2 Dokumen	70.000.000	- Kab. Mamuju, Semua Kecamatan, Semua Kel/Desa	PENDAPATAN ASLI DAERAH (PAD)	-	3. Penguatan stabilitas wilayah untuk mewujudkan kehidupan masyarakat yang harmonis dan berbudaya	Masyarakat Kab. Mamuju		77.000.000	BADAN KESATUAN BANGSA DAN POLITIK	
J U M L A H											1.240.958.428.995									1.275.513.922.951	

BAB VI

KINERJA PENYELENGGARAAN PEMERINTAHAN DAERAH

Penetapan indikator kinerja pemerintah daerah adalah untuk memberikan gambaran keberhasilan pencapaian visi dan misi Kepala Daerah dan Wakil Kepala Daerah dari sisi keberhasilan penyelenggaraan pemerintah daerah, khususnya dalam memenuhi kinerja pada aspek kesejahteraan, aspek pelayanan umum dan daya saing pada akhir periode masa jabatan. Indikator kinerja daerah secara teknis pada dasarnya dirumuskan dengan mengambil indikator dari program yang telah ditetapkan (*outcome*) atau kompositnya (*impact*). Suatu indikator kinerja daerah dapat dirumuskan berdasarkan hasil analisis pengaruh dari satu atau lebih indikator capaian kinerja program (*outcome*) terhadap tingkat capaian indikator kinerja daerah berkenaan setelah program dan kegiatan prioritas ditetapkan. Selanjutnya, indikator kinerja daerah dibagi menjadi Indikator Kinerja Utama dan Indikator Kinerja Kunci terhadap capaian kinerja penyelenggaraan urusan pemerintahan daerah. Penetapan indikator kinerja pemerintah daerah bertujuan untuk memberikan panduan dalam pencapaian kinerja tahunan yang ditetapkan menjadi Indikator Kinerja Utama (IKU) maupun Indikator Kinerja Kunci (IKK) pada akhir tahun 2023. Target capaian indikator kinerja daerah yang menggambarkan kinerja pemerintah daerah secara umum dalam penyelenggaraan urusan pemerintahan daerah tahun 2023 disajikan sebagaimana Tabel VI.1.

Tabel VI - 1
Indikator Kinerja Utama

No	Tujuan	Sasaran	Indikator Kinerja	Satuan	Tahun Target 2024	
1.	Menciptakan pemerintahan Kabupaten Mamuju yang baik dan bersih		Indeks Reformasi Birokrasi	Predikat	B	
			Meningkatnya kinerja keuangan dan pengawasan	Indeks Pengelolaan Keuangan Daerah	Predikat	BAIK
				Nilai LPPD	Skor	Sangat Tinggi
			Meningkatnya Kualitas Pelayanan Publik	Indeks Kepuasan Masyarakat	Skor	90
2.	Meningkatnya Infrastruktur Pendukung Kegiatan Ekonomi Sosial yang Berkeadilan dan Memperhatikan Prinsip Pembangunan Berkelanjutan		Indeks Pembangunan Infrastruktur	Persen	70	
			Meningkatnya ketersediaan infrastruktur wilayah	Indeks Kualitas Layanan Infrastruktur	Persen	70
				Meningkatnya Kualitas lingkungan hidup	Indeks kualitas lingkungan hidup	Persen
			Indeks Resiko Bencana		Predikat	Sedang
3.	Meningkatkan kualitas sumber daya manusia		Indeks Pembangunan Manusia (IPM)	Persen	69%	
			Indeks Pendidikan	Skala	0,64	
			Indeks Kesehatan	Skala	0,74	
			Rata-rata Pengeluaran Perkapita Riil Yang Disesuaikan (Daya Beli)	Ribu Rupiah/Orang/Tahun	14.000	
			Indeks Pemberdayaan Gender	Persen	59,87	
			Indeks Penanganan Masalah Kesejahteraan Sosial	Persen	65	
4.	Meningkatkan kedisiplinan, ketertiban sosial, keteladanan dan kehidupan beragama yang kondusif dan terpelihara		Indeks ketentraman dan ketertiban	Persen	100	

No	Tujuan	Sasaran	Indikator Kinerja	Satuan	Tahun Target 2024
		Meningkatnya ketentraman dan ketertiban umum	Indeks Kriminilitas	Persen	100
5.	Meningkatkan pertumbuhan dan daya saing Ekonomi		Indeks Gini	Persen	0,30
		Meningkatnya pertumbuhan sektor-sektor unggulan daerah	Pertumbuhan ekonomi	Persen	5,6-5,7%
		Meningkatnya investasi daerah	Pertumbuhan Investasi	Persen	15
6.	Mengentaskan Kemiskinan		Persentase Penduduk Miskin	Persen	6
		Meningkatnya Penyerapan Tenaga Kerja	Tingkat Pengangguran Terbuka (TPT)	Persen	2,49
		Meningkatnya kemandirian desa	Indeks Desa Membangun	Skala	0,698 (Berkembang)

**Tabel VI - 2
Indikator Kinerja Kunci**

NO	Indikator Kinerja Daerah	SATUAN	Target Kinerja Tahun 2024
A	Aspek Kesejahteraan Masyarakat		
1	Indeks Pembangunan Manusia (IPM)	Persen	69%
2	Indeks Pendidikan	Skala	0,64
3	Indeks Kesehatan	Skala	0,74
4	Rata-rata Pengeluaran Perkapita Riil Yang Disesuaikan (Daya Beli)	Ribu Rupiah/Orang/Tahun	14.000
5	Indeks Pemberdayaan Gender	Persen	59,87
6	Indeks Kesejahteraan Sosial	Persen	65
7	Indeks Pembangunan Infrastruktur	Persen	70
8	Indeks Kualitas Layanan Infrastruktur	Persen	70
9	Indeks kualitas lingkungan hidup	Persen	77,95
10	Indeks Resiko Bencana	Predikat	Sedang
11	Indeks ketentraman dan ketertiban	Persen	100

NO	Indikator Kinerja Daerah	SATUAN	Target Kinerja Tahun 2024
12	Indeks Kriminilitas	Persen	100
13	Indeks Gini	Persen	0,3
14	Pertumbuhan ekonomi	Persen	5.6-5.7%
15	Pertumbuhan Investasi	Persen	15
16	Persentase Penduduk Miskin	Persen	6
17	Tingkat Pengangguran Terbuka (TPT)	Persen	2,49
18	Indeks Desa Membangun	Skala	0,698
19	Indeks Reformasi Birokrasi	Predikat	B
20	Indeks Pengelolaan keuangan Daerah	Predikat	BAIK
21	Nilai LPPD	Skor	Sangat Tinggi
22	Indeks Kepuasan Masyarakat	Skor	90
B	Aspek Pelayanan Umum		
1)	URUSAN PEMERINTAHAN BIDANG PENDIDIKAN		
1	Indeks Pendidikan	Skala	0,64
2	APK PAUD	Persen	56.97
3	APK SD/MI	Persen	100
4	APK SMP/MTs	Persen	98.66
5	APM SD/MI	Persen	100
6	APM SMP/MTs	Persen	89.52
7	Rata-Rata Lama Sekolah	Tahun	9
8	Harapan Lama Sekolah	Tahun	12
9	Nilai Rata-Rata Hasil Ujian SD/MI	Nilai	236,21
10	Nilai Rata-Rata Hasil Ujian SMP/MTs	Nilai	261,70
11	APS SD Sederajat	Persen	99,20
12	Aps SMP Sederajat	Persen	81,20
13	Persentase Guru atau Tenaga Pendidik dengan Kualifikasi Minimal D.IV/S1 disemua Jenjang Pendidikan dan Pendidikan Non formal	Persen	88,97
14	Nilai AKIP OPD	Predikat	BB
15	Persentase Pengelolaan Pendidikan sesuai Standar Nasional Pendidikan	Persen	55,91
16	Jumlah Buku Teks Pelajaran Muatan Lokal yang Disusun Sesuai Standar	Paket	4000
17	Rasio Guru Murid	Rasio	1:20
18	Persentase Lembaga Pendidikan Dasar, Menengah, PAUD dan NonFormal yang Terkreditasi Minimal B	Persen	64.89
2)	URUSAN PEMERINTAHAN BIDANG KESEHATAN		
1	Angka Harapan Hidup	Tahun	67.92
2	Angka Kematian Ibu (AKI)	KH	192/100.000
3	Angka Kematian Bayi (AKB)	KH	0.6/1.000
4	Angka Kematian Balita (AKABA)	KH	0.16/1.000
5	Persentase Penduduk yang Mempunyai Jaminan Kesehatan	Persen	100
6	Indeks Kepuasan Masyarakat atas Layanan SPM Kesehatan	Persen	100
7	Angka Kesakitan	Persen	28
8	Nilai AKIP OPD	Predikat	B

NO	Indikator Kinerja Daerah	SATUAN	Target Kinerja Tahun 2024
9	Nilai IKM	Persen	80
10	Persentase ketersediaan sarana, prasarana dan alat kesehatan di Puskesmas yang sesuai standar	Persen	100
11	Persentase Penyediaan Layanan Standar Pelayanan Minimal (SPM) Bidang Kesehatan	Persen	100
12	Persentase Sumber Daya Manusia Kesehatan (SDMK) yang Kompeten	Persen	60
13	Persentase Sarana Kefarmasian yang Memenuhi Standar	Persen	85
14	Persentase Rumah Tangga Ber PHBS	Persen	60
15	Nilai AKREDITASI	Skor	Penyampaian PPS 1 Tahun
16	NILAI SURVEY KEPUASAN MASYARAKAT TERHADAP LAYANAN RSUD MAMUJU	Persen	100
17	Nilai AKIP OPD	Predikat	B
18	Persentase Capaian Penunjang Urusan Pemerintah Bidang Kesehatan	Persen	100
19	Persentase Sumber Daya Manusia Kesehatan (SDMK) yang Kompeten	Persen	60
20	Tingkat kepuasan pegawai terhadap peningkatan kapasitas SDM RS	Persen	100
3)	URUSAN PEMERINTAHAN BIDANG PEKERJAAN UMUM DAN PENATAAN RUANG		
1	Persentase kondisi prasarana dan sarana Dasar yang baik	Persen	94.90
2	Persentase penyelenggaraan penataan ruang	Persen	10
3	Rasio panjang jalan Kondisi Mantap	Persen	60.72
4	Persentase kondisi prasarana dan sarana Dasar yang baik	Persen	58
5	Nilai AKIP OPD	Predikat	B
6	Tingkat Kemantapan Jalan Kab/Kota (IKK Outcome)	Persen	60.72
7	Rasio luas daerah irigasi yang dilayani oleh jaringan irigasi	Persen	66
8	Rasio luas kawasan permukiman rawan banjir yang terlindungi oleh infrastruktur pengendalian banjir	Persen	66
9	Persentase rumah tangga yang mendapatkan akses air minum melalui SPAM jaringan perpipaan dan bukan jaringan perpipaan terlindungi	Persen	91.1
10	Persentase fasilitas pengurangan sampah di perkotaan	Persen	35
11	Persentase rumah tangga yang memperoleh layanan pengolahan air limbah domestik	Persen	80
12	Persentase drainase dalam kondisi baik	Persen	33.49
13	Persentase infrastruktur jalan permukiman kondisi baik	Persen	56
14	Rasio Kepatuhan PBG Kab/Kota	Persen	28.10
15	Persentase penataan bangunan sesuai dengan pemanfaatan ruang dan lingkungan	Persen	68.80
16	Rasio tenaga operator/teknisi/analisis yang memiliki sertifikat kompetensi	Persen	30
17	Persentase Ketersediaan dokumen rencana tata ruang	Persen	27
4)	URUSAN PEMERINTAHAN BIDANG PERUMAHAN DAN KAWASAN PERMUKIMAN		
1	Persentase peningkatan pelayanan infrastruktur permukiman yang layak dan aman melalui pendekatan smart living	persen	13
2	Persentase pemenuhan kebutuhan rumah layak huni	persen	65
3	Rasio rumah layak huni	angka	0.22
4	Rasio Permukiman Layak Huni	angka	0.92
5	Nilai AKIP OPD	Predikat	BB
6	Cakupan Ketersediaan Rumah Layak Huni	Persen	100
7	Persentase Permukiman yang tertata	Persen	14
8	Cakupan Lingkungan yang sehat dan aman yang di dukung dengan PSU	Persen	80
9	Persentase Pengembang Perumahan kemampuan kecil yg bersertifikasi	Persen	45
10	Luas Kawasan Permukiman Kumuh	Ha	49.35
5)	URUSAN PEMERINTAHAN BIDANG KETENTERAMAN DAN KETERTIBAN UMUM SERTA PERLINDUNGAN MASYARAKAT		

NO	Indikator Kinerja Daerah	SATUAN	Target Kinerja Tahun 2024
1	Tingkat Penyelesaian K3 (Ketentraman, Ketertiban, dan Keindahan)	Persen	100
2	Cakupan Kesiagaan dan Pencegahan Bahaya Kebakaran	Persen	100
3	Rasio Penduduk Terkena Tindak Pelanggaran K3 per 100.000 Penduduk	Rasio	20
4	Cakupan Pelayanan Bencana Kebakaran Kabupaten/Kota	Persen	100
5	Nilai AKIP OPD	Predikat	B
6	Persentase Gangguan Trantibum yang dapat diselesaikan	Persen	100
7	Tingkat Waktu Tanggap (Response Time Rate) 1 Layanan Wilayah Mmanajemen Kebakaran	Persen	100
8	Indeks Resiko Bencana	Kelas Resiko	Sedang
9	Indeks ketahanan daerah	Kelas Resiko	Sedang
10	Nilai AKIP OPD	Predikat	B
11	Cakupan Pelayanan Penanggulangan Bencana	Persen	65
6)	URUSAN PEMERINTAHAN BIDANG SOSIAL		
1	Persentase PMKS yang mandiri	Persen	50
2	Jumlah PSKS yang aktif menyelenggarakan program kesejahteraan sosial	Persen	100
3	Persentase penyelenggaraan perlindungan dan jaminan sosial korban bencana alam dan bencana sosial	Persen	77,56
4	Persentase penyelenggaraan rehabilitasi sosial diluar panti	Persen	100
5	Nilai AKIP OPD	Predikat	B
6	Persentase PSKS Perorangan, Keluarga dan Kelembagaan yang aktif	Persen	67
7	Persentase Pemeliharaan Taman Makam Pahlawan	Persen	100
8	Persentase Keluarga Miskin Yang Memperoleh Perlindungan dan Layanan Jaminan Sosial	Persen	55,12
9	Persentase Korban Bencana Pada Saat dan Setelah Tanggap Darurat Bencana Yang Mendapat Perlindungan dan Jaminan Sosial (SPM)	Persen	100
10	Persentase Penanganan Warga Negara Migran Korban Tindak Kekerasan	Persen	100
11	Persentase PMKS yang terpenuhi kebutuhan dasarnya di luar Panti	Persen	100
7)	URUSAN PEMERINTAHAN BIDANG TENAGA KERJA		
1	Tingkat Produktifitas Tenaga Kerja	Persen	4
2	Nilai AKIP OPD	Predikat	B
3	Jumlah Penyusunan Rencana Tenaga Kerja (RTK)	Persen	20
4	Persentase Tenaga Kerja yang mendapatkan Pelatihan Kerja	Persen	75
5	Persentase Pencari kerja yang terdaftar yang ditempatkan	Persen	25
6	Persentase Perusahaan yang menerapkan tata kelola kerja yang layak (PP/PKB, LKS Bipartit, Struktur Skala Upah, dan terdaftar Peserta BPJS Ketenagakerjaan)	Persen	47
8)	URUSAN PEMERINTAHAN BIDANG PEMBERDAYAAN PEREMPUAN DAN PERLINDUNGAN ANAK		
1	Indeks Pemberdayaan Gender (IDG)	Indeks	59,87
2	Rasio Kekerasan Terhadap Perempuan, Termasuk TPPO (per 10.000 Penduduk Perempuan)	Angka	15
3	Indeks Perlindungan Khusus Anak	Indeks	82,50
4	Nilai AKIP OPD	Predikat	B
5	Persentase ARG pada Belanja Langsung APBD	Persen	27
6	Persentase Korban Kekerasan Perempuan yang Terlayani	Persen	100
7	Persentase ketersediaan data gender dan anak	Persen	100
8	Persentase kelurahan dan atau kecamatan yang mengikuti evaluasi GSIB	Persen	41.29
9	Persentase Dekela (desa/kelurahan,Kecamat layak anak)	Persen	40.74
10	Persentase Anak Korban Kekerasan yang ditangani Instansi Terkait Kabupaten	Persen	100

NO	Indikator Kinerja Daerah	SATUAN	Target Kinerja Tahun 2024
9)	URUSAN PEMERINTAHAN BIDANG PANGAN		
1	Skor PPH Ketersediaan	Persen	100
2	Skor PPH Konsumsi	Persen	100
3	Persentase Ketersediaan Pangan Utama	Persen	100
4	Pemetaan Wilayah Desa Rentan dan Tahan Pangan	Persen	100
5	Perbandingan harga Gabah Kering Panen (GKP) ditingkat produsen dengan Harga Pembelian Pemerintah (HPP)	Persen	3,8
6	Koefisien Variasi Harga Pangan Pokok (Beras) Di tingkat Konsumen	Dokumen	1
7	Persentase Rata Rata Tingkat Konsumsi Energi dan Protein	Persen	100
8	Tingkat Keamanan Pangan	Persen	100
9	Persentase Rawan Pangan	Persen	100
10	Nilai AKIP OPD	Predikat	A
11	Persentase Jumlah Konsumsi Energi dan Protein Terhadap Standar Nasional	Persen	100
12	Persentase Ketersediaan Pangan Terhadap Kebutuhan Masyarakat	Persen	100
13	Persentase peningkatan stabilitas pasokan dan harga pangan	Persen	4
14	Capaian Analisis Peta Kerentanan dan Ketahanan Pangan	Persen	100
15	Persentase Nilai Tukar Petani	Persen	100
10)	URUSAN PEMERINTAHAN BIDANG PERTANAHAN		
1	Persentase Pemanfaatan tanah negara	persen	23
2	Tersedianya Lokasi Pembangunan dalam rangka Penanaman Modal	Persen	50
3	Persentase penanganan sengketa tanah garapan	Persen	100
4	Persentase penetapan tanah untuk pembangunan fasilitas umum	Persen	88
5	Tersedianya Tanah Obyek Landreform (TOL) yang siap didistribusikan yang berasal dari Tanah Kelebihan Maksimum dan Tanah Absentee	Persen	89
6	Tersedianya tanah untuk masyarakat	Persen	100
7	Persentase pemanfaatan tanah yang sesuai dengan peruntukan tanahnya diatas izin lokasi yang dibandingkan dengan luas izin lokasi yang diterbitkan	Persen	100
11)	URUSAN PEMERINTAHAN BIDANG LINGKUNGAN HIDUP		
1	Persentase Luas wilayah yang Daya dukung Lingkungannya telah Terlampaui	Persen	19.43
2	Indeks Kualitas Lingkungan Hidup	Persen	77.95
3	Nilai AKIP OPD	Predikat	B
4	Persentase penyusunan dokumen perencanaan lingkungan hidup	Persen	100
5	Persentase Jumlah Sumber Pencemar Berkurang	Persen	60
6	Persentase Luasan Ruang Terbuka Hijau Tercapai	Persen	0.01
7	Persentase Usagha / Kegiatan Penghasil Limbah B3 yang melakukan Pengelolaan Limbah B3	Persen	100
8	Persentase Pembinaan dan Pengawasan terkait ketaatan penanggung jawab usaha dan/atau kegiatan yang diawasi ketaatannya terhadap izin lingkungan, izin PPLH dan PUU LH d yang diterbitkan oleh Pemerintah Daerah kabupaten/kota	Persen	86
9	Terfasilitasi Pendampingan Pengakuan MHA	Persen	100
10	Terfasilitasi peningkatan pendidikan, pelatihan dan penyuluhan lingkungan hidup untuk masyarakat	Persen	100
11	Terfasilitasi pemberian penghargaan lingkungan hidup	Persen	100
12	Pengaduan masyarakat terkait izin lingkungan, izin PPLH dan PUU LH yang di terbitkan oleh Pemerintah daerah Kabupaten/Kota, lokasi usaha dan dampaknya di Daerah kabupaten/kota	Persen	100
13	Persentase jumlah sampah yang tertangani	Persen	71

NO	Indikator Kinerja Daerah	SATUAN	Target Kinerja Tahun 2024
12)	URUSAN PEMERINTAHAN BIDANG ADMINISTRASI KEPENDUDUKAN DAN PENCATATAN SIPIL		
1	Indeks Kepuasan Masyarakat	Nilai	A
2	Persentase Cakupan Kepemilikan Dokumen Kependudukan dan Pencatatan Sipil	Persen	100
3	Nilai AKIP OPD	Predikat	B
4	Persentase Cakupan Kepemilikan Dokumen Kependudukan	Persen	100
5	Persentase Dokumen Pencatatan Sipil yang diterbitkan	Persen	100
6	Persentase Layanan Informasi Administrasi Kependudukan	Persen	100
7	Persentase Ketersediaan Pengelolaan Profil Kependudukan	Persen	100
13)	URUSAN PEMERINTAHAN BIDANG PEMBERDAYAAN MASYARAKAT DAN DESA		
1	Persentase Penduduk Miskin	Persen	5
2	Persentase Desa Mandiri	Persen	0.02
3	Persentase Desa Maju	Persen	11.36
4	Persentase Desa Berkembang	Persen	61.63
5	Persentase BUM Desa Serta Lembaga Kemasyarakatan Desa Yang Melaksanakan Kegiatan Ekonomi Produktif	Persen	35
6	Nilai AKIP OPD	Predikat	B
7	Persentase Desa yang memiliki penataan desa yang berkualitas	Persen	70
8	Persentase Peningkatan Kerjasama Desa Yang Terjalin	Persen	66.67
9	Persentase Desa yang memiliki tata kelola yang akuntabel	Persen	59.26
10	Persentase Desa Yang Lembaga Kemasyarakatannya Diberdayakan	Persen	91.64
11	Rata-rata Jumlah Kelompok Binaan Lembaga Pemberdayaan Masyarakat (LPM)	Skala	1
14)	URUSAN PEMERINTAHAN BIDANG PENGENDALIAN PENDUDUK DAN KELUARGA BERENCANA		
1	Angka Kelahiran Total (TFR)	Persen	2.19
2	Persentase Prevalensi Kontrasepsi Modern (mCPR)	Persen	68.00
3	Nilai AKIP OPD	Predikat	B
4	Persentase Berwawasan Kependudukan	Persen	57.00
5	Persentase Unmetneed	Persen	7.70
6	Indeks Pembangunan Keluarga (IPK)	Persen	57.00
15)	URUSAN PEMERINTAHAN BIDANG PERHUBUNGAN		
1	Tingkat ketersediaan sarana, prasarana dan fasilitas LLAJ	Persen	35
2	Tingkat pelayanan angkutan darat	Persen	45
3	Tingkat Keselamatan Transportasi	Persen	35
4	Persentase Ketersediaan Sarana, Prasarana dan Fasilitas Transportasi	Persen	40
5	Rasio konektivitas kab/kota	Bobot	40
6	Persentase Layanan Angkutan Darat	Persen	50
7	Nilai AKIP OPD	Predikat	B
8	Kinerja Lalu Lintas Kabupaten/Kota	Persen	0.21
9	Persentase fasilitasi pemenuhan Izin Parkir dalam Wilayah Kabupaten Kota	Persen	55
10	Persentase kepemilikan KIR angkutan umum	Persen	45
11	Persentase Ketersediaan Data Layanan angkutan	Persen	50
12	persentase ketersediaan perlengkapan jalan	Persen	80
13	persentase tersedianya perlengkapan transportasi	Persen	35
14	Persentas tersedianya fasilitas penyelenggaraan terminal penumpang angkutan jalan Tipe C	Persen	50
15	Presentase Alur Pelayaran sungai yang memenuhi standar kenyamanan dan keamanan	Persen	40
16	Kinerja Lalu Lintas Kabupaten/Kota	Persen	0.2

NO	Indikator Kinerja Daerah	SATUAN	Target Kinerja Tahun 2024
17	Persentase fasilitasi pemenuhan Izin Parkir dalam Wilayah Kabupaten Kota	Persen	55
18	Persentase kepemilikan KIR angkutan umum	Persen	45
19	Persentase Ketersediaan Data Layanan angkutan	Persen	50
20	persentase ketersediaan perlengkapan jalan	Persen	80
21	Persentas tersedianya fasilitas penyelenggaraan terminal penumpang angkutan jalan Tipe C	Persen	50
22	Kinerja Lalu Lintas Kabupaten/Kota	Persen	0.21
23	Persentase fasilitasi pemenuhan Izin Parkir dalam Wilayah Kabupaten Kota	Persen	55
24	Persentase kepemilikan KIR angkutan umum	Persen	45
25	Persentase Ketersediaan Data Layanan angkutan	Persen	50
26	persentase ketersediaan perlengkapan jalan	Persen	80 P
27	persentase tersedianya perlengkapan transportasi	Persen	35
28	Persentas tersedianya fasilitas penyelenggaraan terminal penumpang angkutan jalan Tipe C	Persen	50
29	Presentase Alur Pelayaran sungai yang memenuhi standar kenyamanan dan keamanan	Persen	40
16)	URUSAN PEMERINTAHAN BIDANG KOMUNIKASI DAN INFORMATIKA		
1	Indeks kepuasan masyarakat terhadap layanan komunikasi, informatika, Persandian dan Statistik	Persen	90
2	Persentase Cakupan Penyebaran Informasi dan Komunikasi Publik mengetahui kebijakan dan program prioritas Pemerintah Daerah	Persen	79
3	Indeks SPBE	Indeks	3.5
4	Nilai AKIP OPD	Predikat	BB
5	Persentase konten informasi terkait program dan kebijakan pemerintah yang dipublikasi	Persen	100
6	Persentase masyarakat yang menjadi sasaran penyebaran informasi publik mengetahui kebijakan dan program prioritas	Persen	100
7	Persentase Organisasi Perangkat Daerah yang telah menerapkan layanan SPBE	Persen	100
17)	URUSAN PEMERINTAHAN BIDANG KOPERASI, USAHA KECIL, DAN MENENGAH		
1	Persentase Koperasi yang Berkualitas	Persen	86
2	Persentase Usaha Mikro Naik Kelas	Persen	2
3	Kontribusi PDRB sektor Industri Pengolahan	Persen	4.55
4	Persentase Koperasi Aktif	Persen	88
5	Persentase Pertumbuhan usaha mikro	Persen	17
6	Nilai AKIP OPD	Predikat	B
7	Persentase Permohonan Izin Usaha Simpan Pinjam yang memenuhi syarat	Persen	100
8	Persentase koperasi yang diawasi dan diperiksa	Persen	23
9	Persentase KSP/USP yang sehat	Persen	12
10	Persentase koperasi yang mengikuti pendidikan dan pelatihan perkoperasian	Persen	12
11	Persentase Koperasi yang diberikan dukungan fasilitasi pendampingan kelembagaan dan usaha untuk koperasi untuk koperasi dengan wilayah keanggotaan dalam kab.	Persen	8

NO	Indikator Kinerja Daerah	SATUAN	Target Kinerja Tahun 2024
12	Persentase Usaha Mikro yang diberdayakan	Persen	5
13	Persentase usaha mikro yang menjadi wirausaha	Persen	26.2
18)	URUSAN PEMERINTAHAN BIDANG PENANAMAN MODAL		
1	Indeks Kepuasan Masyarakat (IKM)	skor	90
2	Persentase Kenaikan/ Penurunan Nilai Realisasi PMDN/ PMA	Persen	15
3	Nilai AKIP OPD	Predikat	B
4	Persentase Nilai Investasi Persentase jumlah	Miliar/Rupiah	355
5	Jumlah Peningkatan Investor	Investor	51
6	Persentase Penerbitan Perizinan dan Non Perizinan Penanaman Modal	Persen	100
7	Persentase Pelaksanaan Monitoring dan Evaluasi Penanaman Modal	Persen	50
8	Persentase Laporan Data Base Perizinan dan Non Perizinan	Persen	100
19)	URUSAN PEMERINTAHAN BIDANG KEPEMUDAAN DAN OLAHRAGA		
1	Persentase Prestasi Olah Raga Pelajar	Persen	40
2	Persentase Pemuda yang berpartisipasi dalam ekonomi mandiri	Persen	13.82
3	Cakupan pelatih yang bersertifikat	Persen	40,37
4	Cakupan pembinaan atlet muda	Persen	52,25
5	Jumlah atlet berprestasi	Orang	9
6	Jumlah Prestasi Olahraga	Prestasi	7
7	Persentase sarpras olahraga yang layak	Persen	0,07
8	Jumlah Pemuda yang aktif dalam organisasi keperamukaan	Orang	100
20)	URUSAN PEMERINTAHAN BIDANG STATISTIK		
1	Persentase Jenis Data Statistik Sektoral yang terpublikasi	Persen	100
2	Persentase Perangkat Daerah yang menyediakan data statistik sektoral	Persen	100
21)	URUSAN PEMERINTAHAN BIDANG PERSANDIAN		
1	Persentase Perangkat daerah yang telah menggunakan sandi dalam komunikasi Perangkat Daerah	Persen	56
2	Persentase Perangkat Daerah yang telah menerapkan prinsip sistem manajemen keamanan informasi	Persen	56
22)	URUSAN PEMERINTAHAN BIDANG KEBUDAYAAN		
1	Persentase Peningkatan Pemajuan Budaya Lokal	Persen	30
2	Nilai AKIP OPD	Predikat	B
3	Persentase Event Kesenian dan Kebudayaan yang disiapkan	Persen	100
4	Jumlah Komunitas/sanggar kesenian yang difasilitasi	Kelompok	6
5	Persentase pembinaan Pelestarian Sejarah Menuju Perkembangan Obyek Wisata Budaya	Persen	25
6	Persentase pengunjung museum	Persen	5,3
23)	URUSAN PEMERINTAHAN BIDANG PERPUSTAKAAN		
1	INDEKS BUDAYA LITERASI	Skala	60
2	INDEKS PEMANFAATAN ARSIP	Indeks	50
3	Nilai Tingkat Kegemaran Membaca Masyarakat	Nilai	9,14
4	Indeks Pembangunan Literasi Masyarakat	Nilai	10
5	Indeks Budaya Literasi Masyarakat	Nilai	60
6	Nilai AKIP OPD	Predikat	B
7	Persentase Kemanfaatan Perpustakaan Oleh Masyarakat	Persen	12

NO	Indikator Kinerja Daerah	SATUAN	Target Kinerja Tahun 2024
8	Persentase Perpustakaan Sesuai Standar Nasional Perpustakaan	Persen	0,21
9	Rasio Ketercukupan Koleksi Perpustakaan Dengan Penduduk	Rasio	01:16
10	Rasio Ketercukupan Tenaga Perpustakaan Dengan Penduduk	Rasio	1:18.000
11	Regulasi Pelestarian Koleksi dan Naskah Kuno yang ditetapkan	Persen	100
24)	URUSAN PEMERINTAHAN BIDANG KEARSIPAN		
1	Persentase OPD dan Lembaga Publik yang telah Melakukan pengarsipan secara Baku	Persen	40
2	Tingkat ketersediaan arsip sebagai bahan akuntabilitas kinerja, alat bukti yang sah dan pertanggungjawaban nasional	Persen	10
3	Tingkat keberadaan dan keutuhan arsip sebagai bahan pertanggungjawaban setiap aspek kehidupan Berbangsa dan Bernegara untuk kepentingan Negara	Persen	80
4	Tingkat kesesuaian perizinan penggunaan arsip tertutup merujuk pada Peraturan Kepala ANRI 28/2011 tentang Pedoman Akses dan Layanan Arsip Statis	Persen	90
25)	URUSAN PEMERINTAHAN BIDANG KELAUTAN DAN PERIKANAN		
1	Persentase PDRB sektor Perikanan	Persen	13,80
2	Persentase produksi hasil perikanan	Persen	94,87
3	Nilai AKIP OPD	Predikat	B
4	Persentase kenaikan cakupan bina kelompok nelayan	Persen	16,32
5	Persentase kenaikan produksi perikanan tangkap	Persen	17,65
6	Persentase kenaikan produksi budidaya	Persen	5,88
7	Persentase kenaikan Komsumsi ikan daerah	Persen	7,32
8	Persentase kenaikan produksi olahan hasil perikanan	Persen	3,36
26)	URUSAN PEMERINTAHAN BIDANG PARIWISATA		
1	Kontribusi PAD Sektor Pariwisata	Persen	2,5
2	Rata-rata lama tinggal Wisatawan	Hari	3
3	Kontribusi sektor pariwisata terhadap PAD	Persen	2,5
4	Persentase pertumbuhan jumlah wisatawan mancanegara per kebangsaan	Persen	40
5	Jumlah pelaku EKRAF yang terfasilitasi untuk bereksprei, berpromosi dan berinteraksi	Kelompok	11
6	Persentase pelaku EKRAF yang terfasilitasi untuk pengembangan kompetensi tingkat dasar	Persen	20
27)	URUSAN PEMERINTAHAN BIDANG PERTANIAN		
1	PDRB sektor perkebunan	Persen	11,71
2	Produktifitas tanaman kakao, Kelapa Sawit, Kelapa Dalam, Cengkeh, Kopi, Lada dan Nilam per Hektar (kg/ha/thn)	Kg/Ha/Thn	13392,70
3	Persentase ketersediaan sarana perkebunan sesuai kebutuhan	Persen	95
4	Rasio Ketersediaan Sarana Pertanian Sesuai Kebutuhan	Persen	100
5	Persentase ketersediaan prasarana perkebunan sesuai kebutuhan	Persen	90
6	Rasio Ketersediaan Prasarana Pertanian Sesuai Kebutuhan	Persen	100
7	Persentase Pengendalian Dan Penanggulangan Bencana Pertanian	Persen	100
8	Persentase penurunan penyebaran OPT pada tanaman perkebunan	Persen	80
9	Persentase perizinan usaha pertanian	Persen	80
10	Persentase Perizinan Usaha Pertanian	Persen	100
11	Persentase penyuluhan dan kelompok tani terbina	Persen	90
12	Persentase Penyuluh Dan Kelompok Tani Terbina	Persen	100
13	Kontribusi PDRB Sektor Pertanian	Persen	24.87
14	Indeks ketersediaan prasarana pertanian	Persen	65
15	Indeks Ketersediaan sarana Pertanian	Persen	70

NO	Indikator Kinerja Daerah	SATUAN	Target Kinerja Tahun 2024
16	Nilai AKIP OPD	Predikat	BB
17	Rasio Ketersediaan Sarana Pertanian Sesuai Kebutuhan	Persen	100
18	Rasio Ketersediaan Prasarana Pertanian Sesuai Kebutuhan	Persen	100
19	Persentase wilayah yang terkendali dari penyakit hewan menular	Persen	60
20	Persentase serangan OPT yang di tangani	Persen	60
21	Persentase serangan DPI yang di tangani	Persen	60
22	Persentase Penurunan Kejadian Dan Jumlah Kasus Penyakit Hewan Menular	Persen	100
23	Persentase Pengendalian Dan Penanggulangan Bencana Pertanian	Persen	100
24	Persentase Keamanan dan Mutu Pangan	Persen	45
25	Persentase Perizinan Usaha Pertanian	Persen	100
26	Persentase sdm pertanian yang meningkat kapasitasnya	Persen	55
27	Persentase kelembagaan petani yang meningkat kapasitasnya	Persen	55
28	Persentase Penyuluh Dan Kelompok Tani Terbina	Persen	100
28)	URUSAN PEMERINTAHAN BIDANG PERDAGANGAN		
1	Indeks Pengelolaan Keuangan Daerah	Persen	100
2	PDRB Sektor Perdagangan	Persen	4
3	Tingkat Inflasi pada Tahun berjalan	Persen	3,1+1
4	Nilai AKIP OPD	Predikat	B
5	Persentase pengembangan dan pengelolaan sarana distribusi perdagangan di wilayah kerjanya	Persen	76,68
6	Persentase obyek sasaran pengawasan barang beredar dan pemantauan harga yang terlaksana pemantauannya	Persen	6
7	Nilai Ekspor Bersih Perdagangan Daerah	Rupiah	26.785.895.885
8	Persentase Peningkatan Volume Ekspor	Persen	7
9	Persentase jumlah usaha mikro yang diberikan dukungan fasilitasi pemasaran	Persen	2,5
10	Persentase Penyelesaian Permasalahan Metrologi Legal dan Pengaduan konsumen	Persen	85,99
11	Persentase alat-alat ukur, timbang, takar dan perlengkapannya (UTTP) bertanda tera sah yang berlaku (IKK Outcome)	Persen	85,99
29)	URUSAN PEMERINTAHAN BIDANG PERINDUSTRIAN		
1	Pertambahan Jumlah Industri Kecil dan Menengah	Persen	15
2	Persentase pencapaian sasaran pembangunan industri termasuk turunan indikator pembangunan industri dalam RIPIN yang ditetapkan dalam RPIK (IKK Outcome)	Persen	15
3	Persentase Jumlah Hasil Pemantauan dan pengawasan dengan Jumlah izin usaha industri (IUI) Kecil dan Menengah yang dikeluarkan oleh instansi terkait	Persen	100
4	Tingkat Ketersediaan informasi industri	Persen	100
30)	URUSAN PEMERINTAHAN BIDANG TRANSMIGRASI		
1	Persentase transmigran yang berhasil dan mampu hidup mandiri	Persen	88
2	Persentase pembangunan dan pengembangan kawasan permukiman	Persen	100
3	Cakupan Perencanaan Kawasan Transmigrasi	Persen	70
4	Persentase Pembangunan Kawasan Transmigrasi	Persen	80
5	Persentase Pengembangan Kawasan Transmigrasi	Persen	100
31)	UNSUR PENDUKUNG SEKRETARIAT DAERAH		
1	Nilai Komponen Pelaporan SAKIP Daerah	Predikat	BB
2	Persentase Realisasi Kebijakan Bidang Pemerintahan dan Kesejahteraan Rakyat yang terlaksana	Persen	100

NO	Indikator Kinerja Daerah	SATUAN	Target Kinerja Tahun 2024
3	Persentase Realisasi Kebijakan Bidang Perekonomian dan Pembangunan yang terlaksana	Persen	100
4	Persentase kebijakan di bidang administrasi pemerintahan, administrasi kewilayahan dan otonomi	Persen	100
5	Persentase kebijakan di bidang bina mental dan spritual, kesejahteraan sosial dan kesejahteraan masyarakat yang terlaksana	Persen	100
6	Persentase kebijakan di bidang kerjasama daerah yang terlaksana	Persen	100
7	Persentase kebijakan di bidang perundang-undangan, bantuan hukum, dokumentasi dan informasi yang terlaksana	Persen	100
8	Persentase kebijakan di bidang pembinaan BUMD dan BLUD, perekonomian yang terlaksana	Persen	100
9	Persentase kebijakan di bidang pengelolaan pengadaan barang dan jasa, pengelolaan layanan secara elektronik, pembinaan dan advokasi pengadaan barang dan jasa yang terlaksana	Persen	100
10	Persentase kebijakan di bidang penyusunan program, dan evaluasi, pelaporan yang terlaksana	Persen	100
11	Persentase kebijakan di bidang SDA (Pertanian, Kehutanan, Perikanan dan Kelautan, Pertambangan dan Lingkungan Hidup serta Energi dan Air yang terlaksana	Persen	100
12	Persentase Realisasi Kebijakan Bidang Pemerintahan Umum yang Terlaksana	Persen	100
32)	UNSUR PENDUKUNG SEKRETARIAT DPRD		
1	Indeks Kepuasan DPRD terhadap pelayanan Sekretariat DPRD	Nilai	Memuaskan
2	Hasil Penilaian Kualitas Layanan SETWAN terhadap DPRD	Nilai	Memuaskan
3	Nilai AKIP OPD	Predikat	B
4	Persentase Penilaian DPRD terhadap Pelayanan Fasilitasi Tugas dan Fungsi DPRD	Persen	100
5	Hasil Penilaian DPRD terhadap pemenuhan kebutuhan layanan dan administrasi keuangan	Nilai	Memuaskan
33)	UNSUR PENUNJANG PERENCANAAN		
1	Persentase Target Prioritas Pembangunan Daerah Yang Tercapai (Program, Indikator)	Persen	100
2	Presentase Hasil Penerapan Kelitbangan	Persen	100
3	Persentase Konsistensi Dokumen Perencanaan RPJMD- RKPD diterapkan di Daerah	Persen	100
4	Nilai AKIP OPD	Predikat	B
5	Persentase Keselarasaan Dokumen Perencanaan Pembangunan Daerah Dengan Perencanaan Perangkat Daerah	Persen	100
6	Persentase Indikator Program Daerah Mitra Bidang Ekonomi dan Sumberdaya Alam yang tercapai	Persen	100
7	Persentase indikator program daerah mitra Bidang Infrastruktur dan Kewilayahan yang tercapai	Persen	100
8	Persentase indikator program daerah mitra Bidang Pemerintahan dan Pembangunan Manusia Yang Tercapai	Persen	100
34)	UNSUR PENUNJANG KEUANGAN		
1	Persentase Peningkatan Nilai Pajak Daerah Dan Retribusi Daerah	Persen	0,03
2	Realisasi Pajak Daerah Dan Retribusi Daerah	Rupiah	44.569.975.203
3	Deviasi Realisasi PAD terhadap Anggaran Pad Dalam APBD	Persen	-0,77
4	Persentase PAD terhadap Pendapatan	Persen	7,04
5	IPKD	Predikat	B
6	Nilai AKIP OPD	Predikat	B
7	Indeks Reformasi Birokrasi	Predikat	B

NO	Indikator Kinerja Daerah	SATUAN	Target Kinerja Tahun 2024
8	Hasil Pengukuran Indeks Kesesuaian Dokumen Hasil Pengukuran	Bobot	15
9	Indeks Penyerapan Anggaran	Bobot	20
10	Hasil Indeks Kondisi Keuangan Daerah	Bobot	15
11	Persentase Belanja Urusan Pemerintahan Umum	Persen	100
12	Persentase Penyampaian Laporan Keuangan Daerah sesuai ketentuan	Persen	100
13	Persentase Penyampaian Raperda APBD/P sesuai dengan Ketentuan	Persen	100
14	Persentase Penyampaian Raperda Pertanggungjawaban sesuai ketentuan	Persen	100
15	Persentase SP2D yang Terbit sesuai Ketentuan	Persen	100
16	Persentase Barang Milik Daerah yang dimiliki	Bobot	50
17	Persentase Peningkatan Tertib Administrasi Penatausahaan Barang Milik Daerah	Persen	85
18	Nilai AKIP OPD	Predikat	B
35)	UNSUR PENUNJANG KEPEGAWAIAN		
1	Nilai LPPD	Skor	Sangat Tinggi
2	Indeks Profesionalitas ASN	Indeks	51,50
3	Nilai AKIP OPD	Predikat	B
4	Persentase (%) Keterpenuhan Formasi ASN	Persen	1,9
36)	UNSUR PENUNJANG PENDIDIKAN DAN PELATIHAN		
1	Persentase (%) ASN Yang Meningkatkan Kompetensinya	Persen	11
37)	FUNGSI PENELITIAN DAN PENGEMBANGAN		
1	Presentase Implementasi Rencana Kelitbangan	Persen	100
2	Persentase Hasil Penelitian dan Pengembangan Yang Digunakan Untuk Perumusan Perencanaan Pembangunan	Persen	100
3	Persentase Hasil Penelitian Yang Dikembangkan Menjadi Kebijakan Pelaksanaan Pembangunan Daerah	Persen	100
4	Persentase Perangkat Daerah Yang Difasilitasi Dalam Penerapan Inovasi Daerah	Persen	N/A
38)	UNSUR PENGAWASAN		
1	Indeks Pengelolaan keuangan Daerah	Persen	100
2	Level Maturitas SPIP	Nilai	3
3	WBK/WBM	Nilai	7
4	Nilai AKIP OPD	Predikat	B
5	Presentase Audit dengan Tujuan tertentu	Persen	100
6	Presentase OPD Yang menerapkan SPIP	Persen	100
7	Presentase tindaklanjut temuan hasil pemeriksaan	Persen	90
8	Presentase Zona Integritas, Presentase PMPRB OPD dan Asistensi Desa, Presentase Pejabat/ASN yang melaporkan LHKPN/LHKSN	Persen	100
39)	UNSUR KEWILAYAHAN		
1	Nilai IKM Kecamatan	Persen	100
2	Persentase Penyelenggaran Pemerintahan dan Pelayanan Publik	Persen	100
3	Persentase Pemberdayaan Masyarakat Desa Dan Kelurahan	Persen	100
4	Persentase Koordinasi Penyelenggaraan Ketentraman Dan Ketertiban Umum di Wilayah Kecamatan	Persen	100

NO	Indikator Kinerja Daerah	SATUAN	Target Kinerja Tahun 2024
5	Persentase Penyelenggaraan Urusan Pemerintahan Umum	Persen	100
6	Persentase Pembinaan dan Pengawasan Pemerintahan Desa	Persen	100
40)	UNSUR PEMERINTAHAN UMUM		
1	Persentase Pembinaan Wawasan Kebangsaan	Persen	100
2	Nilai AKIP OPD	Predikat	B
3	Persentase Potensi Konflik SARA yang tertangani	Persen	100
4	Persentase Partisipasi Pemilih Dalam Pemilu	Persen	100
5	Persentase Ormas yang terbina	Persen	100
6	Persentase Rencana Aksi P4GN yang terimplementasikan	Persen	100
7	Persentase Potensi Konflik Sosial yang tertangani	Persen	100
XX)	NON URUSAN		
1	Indeks Kualitas Penunjang Urusan Pemerintahan Daerah	Persen	100
C	ASPEK DAYA SAING DAERAH		
1	Indeks Daya Saing Daerah	Persen	43,00

Tabel VI - 3
Indikator Kinerja Penyelenggaraan Pemerintah Daerah berdasarkan hasil
Rakotekrenbang Provinsi Sulawesi Barat

No	INDIKATOR	SATUAN	TARGET RKPD 2024
(1)	(2)	(3)	(4)
1	Jumlah Warga Negara Usia 5-6 tahun yang berpartisipasi dalam pendidikan (APS)	Persentase	100
2	Jumlah Warga Negara Usia 7-15 Tahun yang berpartisipasi dalam pendidikan dasar (APS)	Persentase	100
3	Jumlah Warga Negara Usia 7-18 Tahun yang berpartisipasi dalam pendidikan kesetaraan (APS)	Persentase	100
4	Iklim Keamanan SMP	Nilai	70.88
5	Iklim Kebhinekaan SD	Nilai	71.09
6	Iklim Kebinekaan SMP	Nilai	69.62
7	Iklim Inklusivitas SD	Nilai	59.53
8	Iklim Inklusivitas SMP	Nilai	60.57

No	INDIKATOR	SATUAN	TARGET RKPD 2024
(1)	(2)	(3)	(4)
9	Iklm Keamanan SD	Nilai	71.33
10	Penyajian data kependudukan skala Provinsi dalam 1 Tahun	%	100
11	Persentase cakupan kepemilikan akta kelahiran pada anak usia 0-17 tahun	%	95
12	Persentase cakupan kepemilikan akta kematian dari peristiwa kematian yang dilaporkan	%	100
13	Persentase cakupan kepemilikan buku nikah/akta perkawinan pada semua pasangan yang perkawinannya dilaporkan	%	50
14	Persentase cakupan kepemilikan akta perceraian pada semua individu yang perceraianya dilaporkan	%	50
15	Jumlah Cadangan Pangan Pemerintah Daerah	Ton	30
16	Persentase peningkatan produktivitas perkebunan jenis kopi	%	5,19
17	Persentase peningkatan produktivitas perkebunan jenis kelapa	%	21,07
18	Persentase peningkatan produktivitas perkebunan jenis kakao	%	4.16
19	Persentase peningkatan produktivitas perkebunan jenis Cengkeh	%	0,97
20	Skor Pola Pangan Harapan		86
21	Persentase pangan segar asal tumbuhan yang memenuhi persyaratan mutu dan keamanan pangan	%	85
22	Persentase daerah rentan rawan pangan	%	5.7
23	Rasio luas serangan OPT tanaman perkebunan yang dapat ditangani terhadap luas serangan OPT	%	52.313,47
24	Persentase ARG pada Belanja Operasi dan belanja modal APBD	%	27%
25	Persentase Perempuan Korban Kekerasan dan TPPO yang Mendapatkan Layanan Komprehensif	%	15%
26	Persentase Koperasi Berkualitas	Persentase	10

No	INDIKATOR	SATUAN	TARGET RKPD 2024
(1)	(2)	(3)	(4)
27	Persentase (%) perangkat daerah yang mendapatkan sosialisasi program inovasi yang mendukung kabupaten/kota cerdas sesuai dengan Masterplan kabupaten/kota cerdas yang sudah ditetapkan	%	100
28	Persentase masyarakat (termasuk ASN dan Pelaku Usaha) yang mendapatkan literasi dan/atau sosialisasi SPBE yang difasilitasi oleh Dinas	%	80
29	Persentase khalayak yang terpapar informasi terkait program dan kebijakan pemerintah daerah, termasuk konten tematik dan agenda prioritas nasional, (tema: protokol kesehatan, vaksin, stunting, dll) sesuai strategi komunikasi	%	100
30	Persentase permohonan Informasi Publik yang diselesaikan sesuai peraturan perundangan	%	100
31	Jumlah ASN pengelola SPBE di Pemda yang mendapatkan pelatihan/bimbingan teknis pengelolaan SPBE yang difasilitasi oleh Dinas	Orang	34
32	Persentase aplikasi umum SPBE yang digunakan oleh Pemda	%	100
33	Persentase Kelompok Informasi Masyarakat (KIM) yang melaksanakan diseminasi informasi Kebijakan dan Program Prioritas Nasional dan prioritas daerah	%	56
34	Pertumbuhan Wirausaha	Persentase	29
35	Nilai Realisasi Penanaman Modal	Rp	355.000.000.000
36	Tertib Usaha	%	76.68
37	Persentase kinerja realisasi pupuk	%	90
38	Persentase Stabilisasi dan Jumlah Ketersediaan Harga Barang Kebutuhan Pokok	%	5.8
39	Prevalensi Stunting (Pendek dan Sangat Pendek) Pada Balita (persen)	%	35.66
40	Persentase FKTP terakreditasi	%	100
41	Persentase Orang dengan HIV (ODHIV) baru ditemukan yang memulai pengobatan ARV	%	100
42	Cakupan Penemuan dan Pengobatan TBC (Treatment Coverage)	%	90
43	Persentase Bayi Usia 0 - 11 Bulan yang mendapat imunisasi dasar lengkap	%	100
44	Prevalensi Wasting (Kurus Dan Sangat Kurus) Pada Balita (Persen)	%	6.74

No	INDIKATOR	SATUAN	TARGET RKPD 2024
<i>(1)</i>	<i>(2)</i>	<i>(3)</i>	<i>(4)</i>
45	Presentase rumah sakit yang terakreditasi	%	100
46	Persentase Pertumbuhan PDRB Sektor Industri Pengolahan Nonmigas	%	5.5
47	Persentase Kontribusi Sektor Industri Pengolahan Nonmigas Terhadap PDRB	%	5,2
48	Jumlah Tenaga Kerja Sektor Industri Pengolahan Nonmigas (Juta Orang)	Orang	0.004200
49	Persentase Tenaga Kerja yang ditingkatkan kompetensinya dan ditempatkan	%	75
50	Indeks Pembangunan Gender (IPG)	Nilai	90,46
51	Jumlah Rekomendasi Hasil Pengawasan Kearsipan yang ditindaklanjuti Pemerintah Daerah Kabupaten/Kota	Rekomendasi	44
52	Jumlah Desa Mandiri.	Desa	1
53	Indeks Pemberdayaan Gender (IDG)	Nilai	59.87
54	Indeks Perlindungan Anak (IPA)	Nilai	61.00
55	Produksi Perikanan Tangkap	Ton	20000
56	Produksi Perikanan Budidaya	Ton	54000
57	Jumlah Tenaga Kesejahteraan Sosial Kecamatan (TKSK) yang Dikembangkan Kapasitasnya	Orang	12
58	Presentase anak terlantar yang terpenuhi kebutuhan dasarnya diluar panti	%	100
59	Presentase lanjut usia terlantar yang terpenuhi kebutuhan dasarnya diluar panti	%	100
60	Presentase gelandangan dan pengemis yang terpenuhi kebutuhan dasarnya diluar panti	%	100
61	Jumlah tenaga kerja yang terlindungi hak-hak dasarnya	Orang	5455
62	Inflasi Pangan Bergejolak	%	6

No	INDIKATOR	SATUAN	TARGET RKPD 2024
(1)	(2)	(3)	(4)
63	Persentase pelanggaran dan pengaduan trantibum dalam provinsi/kabupaten/kota yang ditangani	%	100
64	Nilai rata-rata indeks perkembangan 52 kawasan transmigrasi Prioritas Nasional yang direvitalisasi	Index	95
65	Persentase penduduk usia 10 tahun ke atas yang menonton secara langsung pertunjukan seni	%	34 %
66	Persentase penduduk usia 10 tahun ke atas yang mengunjungi peninggalan sejarah	%	25 %
67	Persentase penduduk usia 10 tahun ke atas yang pernah terlibat sebagai pelaku/pendukung pertunjukan seni	%	3.8 %
68	Persentase rumah tangga yang menyelenggarakan upacara adat	%	15 %
69	Persentase penduduk usia 10 tahun ke atas yang menonton secara langsung pertunjukan seni	%	34 %
70	Persentase penduduk usia 10 tahun ke atas yang mengunjungi peninggalan sejarah	%	25 %
71	Persentase penduduk usia 10 tahun ke atas yang pernah terlibat sebagai pelaku/pendukung pertunjukan seni	%	3,8 %
72	Persentase rumah tangga yang menyelenggarakan upacara adat	%	15 %
73	Persentase Cagar Budaya dan Warisan Budaya Tak Benda yang dilestarikan	%	15 %
74	Persentase satuan pendidikan yang melaksanakan pengarusutamaan kebudayaan	%	0.09 %
75	Persentase penduduk yang memiliki sumber penghasilan sebagai pelaku/pendukung kegiatan seni	%	0.5 %
76	Jumlah lulusan peningkatan kompetensi SDM pengelola keamanan siber untuk K/L/D	Orang	2
77	Jumlah CSIRT yang dibentuk di sektor pemerintah daerah	daerah	1
78	Jumlah Lulusan sertifikasi yang mengikuti peningkatan kompetensi SDM pengelola keamanan Sistem Pemerintah Berbasis Elektronik (SPBE) dan CSIRT	Orang	1
79	Jumlah Tagana yang meningkat kompetensinya	Orang	28
80	Nilai Investasi Sektor Industri Pengolahan Non Migas (Rp. Triliun)	Rp	0.042

No	INDIKATOR	SATUAN	TARGET RKPD 2024
<i>(1)</i>	<i>(2)</i>	<i>(3)</i>	<i>(4)</i>
81	Nilai Ekspor Produk Industri Pengolahan Nonmigas (USD Miliar)	Nilai	0.05
82	Jumlah arsip terjaga dan arsip statis sebagai warisan budaya yang dipreservasi	Arsip	100
83	Jumlah Desa Berkembang	Desa	54
84	Jumlah BUM Desa Berkembang	Bumdes	14
85	Nilai rata-rata indeks perkembangan 100 kawasan transmigrasi Prioritas Kementerian yang direvitalisasi	Index	100
86	Persentase anggota Satlinmas yg telah ditingkatkan kapasitasnya	%	100
87	Jumlah Desa Tertinggal	Desa	10
88	Kontribusi PDRB Pariwisata	%	1.0 %
89	Nilai Tambah Ekonomi Kreatif	Rp	1.500.000.000
90	Jumlah pengguna pelayanan arsip sebagai memori kolektif dan jati diri bangsa	Pengguna	50
91	Jumlah Luasan Permukiman Kumuh Yang Ditangani Secara Terpadu	Ha	0,5
92	Indeks Pembangunan Keluarga (iBangga)	Indeks	57.00
93	Persentase ketersediaan Posko Linmas tingkat kab/kota	%	11
94	Rata-rata kemampuan Literasi SD berdasarkan asesmen nasional	Nilai	48.20
95	Rata-rata kemampuan Numerasi SD berdasarkan asesmen nasional	Nilai	35.89
96	Rata-rata kompetensi Literasi SMP berdasarkan Asesmen Nasional	Nilai	60.46
97	Rata-rata kompetensi Numerasi SMP berdasarkan Asesmen Nasional	Nilai	59.36
98	Peningkatan Proporsi Jumlah Satuan PAUD yang Mendapatkan Minimal Akreditasi B	%	28.35

No	INDIKATOR	SATUAN	TARGET RKPD 2024
(1)	(2)	(3)	(4)
99	Pertumbuhan Proporsi Guru PAUD Formal dengan kualifikasi S1 / D IV	%	53.00
100	Jumlah Bumdes Bersama (Bumdesma) Maju	Bumdes Bersama	3
101	Jumlah BUM Desa Maju	Bumdes	1
102	Persentase Aparatur Satpol PP yang telah mengikuti Diklat Dasar, Diklat Teknis dan Diklat Fungsional	%	100
103	Jumlah SOP dalam penegakan Perda dan Perkada, serta penyelenggaraan Tibumtranmas (deteksi dan cegah dini, pembinaan, penyuluhan, patroli, pengamanan, pengawalan, penertiban, penanganan unjuk rasa dan kerusuhan massa) yang ditetapkan	Perda/Perkada	6
104	Jumlah kelembagaan desa yang telah ditata sesuai standar	Desa	88
105	Jumlah Perjalanan Wisatawan Nusantara	Perjalanan	100000000
106	Jumlah dokumen pemetaan rawan gangguan trantibum provinsi yang ditetapkan	Dokumen	1
107	Jumlah Polisi Pamong Praja yang memiliki kualifikasi sebagai PPNS	Orang	5
108	Persentase penyelesaian dokumen kebencanaan sampai dengan dinyatakan sah/legal meliputi dokumen pra bencana, tanggap darurat bencana dan pascabencana	%	100
109	Jumlah korban bencana yang menerima paket sandang		150 KK
110	Jumlah Tim Reaksi Cepat yang dibentuk		5 Tim
111	Jumlah Satgas Linmas Provinsi yang ditetapkan dengan SK Gubernur		7
112	Jumlah Bumdes Bersama (Bumdesma) Berkembang	Bumdes Bersama	2
113	Jumlah pekerja pada perusahaan yang menerapkan perlindungan hak-hak pekerja dan dialog sosial	Orang	7819
114	Jumlah tenaga kerja yang ditempatkan di dalam negeri	Orang	29
115	Jumlah tenaga kerja yang ditempatkan dalam negeri hasil pelatihan kerja	Orang	29
116	Jumlah tenaga kerja di sektor prioritas yang meningkat produktivitasnya	Orang	80

No	INDIKATOR	SATUAN	TARGET RKPD 2024
(1)	(2)	(3)	(4)
117	Jumlah sistem pelayanan administrasi kelembagaan desa yang ditata sesuai standar	Desa	88
118	Persentase Puskesmas dengan 9 jenis tenaga kesehatan sesuai standar	%	74
119	Persentase anak memerlukan perlindungan khusus yang mendapatkan layanan komprehensif	%	100%
120	Indeks Kualitas Lingkungan Hidup (IKLH)	poin	77,68
121	Ketaatan penanggung jawab usaha dan/atau kegiatan terhadap izin lingkungan, izin PPLH dan PUU LH yang diterbitkan	%	20
122	Penanggung jawab usaha dan/atau kegiatan yang diawasi terhadap izin lingkungan, izin PPLH dan izin PUU LH yang diterbitkan oleh Pemerintah Daerah	%	20
123	Jumlah Dokumen KLHS RPJPD/RPJMD	Dokumen	2
124	Pemanfaatan data kependudukan	%	100
125	Jumlah pejabat fungsional pemadam kebakaran dan analis kebakaran yang ditingkatkan kapasitasnya	%	11
126	Angka kelahiran total (Total Fertility Rate/TFR) per WUS usia 15-49 Tahun	Rata-rata Anak per Wanita	2.19
127	Angka prevalensi kontrasepsi modern/modern Contraceptive (mCPR)	%	68.00
128	Persentase kebutuhan ber-KB yang tidak terpenuhi (unmet need)	%	7.70
129	Rasio Konektivitas Kabupaten/Kota	Rasio	35
130	Rasio Kejadian Kecelakaan Transportasi Per 10 ribu Keberangkatan	Rasio	0.30
131	Persentase pendampingan pembentukan pos pemadam kebakaran di kecamatan	%	11
132	Jumlah Pemerintah Daerah Kabupaten/Kota yang menerapkan e-Arsip terintegrasi	Provinsi/Kab/Kota	44
133	On Time Performance Layanan Transportasi	%	27
134	Indeks Kepuasan Masyarakat Terhadap Pelayanan Publik Sektor Transportasi	Nilai	75

No	INDIKATOR	SATUAN	TARGET RKPD 2024
<i>(1)</i>	<i>(2)</i>	<i>(3)</i>	<i>(4)</i>
135	Tersusunnya Rencana Aksi Daerah (RAD) pelayanan kepemudaan ditingkat Kab/Kota	Dokumen	1
136	Persentase Organisasi Perangkat Daerah (OPD) yang menggunakan data statistik dalam menyusun perencanaan pembangunan daerah	%	100
137	Indeks Pembangunan Literasi Masyarakat	Index	10
138	Nilai tingkat kegemaran membaca masyarakat	Nilai	8.8
139	Jumlah Pemerintah Daerah Kabupaten/Kota yang memperoleh Nilai Pengawasan Kearsipan Kategori B ke atas	Provinsi/Kab/ Kota	
140	Persentase kondisi mantap jalan kabupaten/kota	%	60,72%
141	Persentase rumah tangga dengan akses air minum jaringan perpipaan	%	75%
142	Persentase rumah tangga yang menempati hunian dengan akses sanitasi (air limbah domestik) layak dan aman	%	80%
143	Penyelesaian Materi Teknis RTRW	Materi Teknis	Penyusunan Matek dilaksanakan pada tahun 2024
144	Penyelesaian Materi Teknis RDTR	Materi Teknis	1 Materi Teknis RDTR Kec. Kalukku
145	Penetapan RTRW	Perda/Perkada	4 Dokumen yakni Materi Teknis, Fakta Analisis, Dokumen KLHS dan Nasakah Akademik RTRW Kab. Mamuju
146	Luas jaringan irigasi teknis yang dibangun	Ha	50

BAB VII

PENUTUP

Rencana Kerja Pemerintah Daerah (RKPD) Kabupaten Mamuju Tahun 2024 merupakan dokumen perencanaan untuk periode 1 (satu) tahun anggaran 2024 yang tidak hanya memuat program dan kegiatan-kegiatan dalam kerangka investasi pemerintah dan pelayanan publik, tetapi juga memuat Rancangan Kerangka Ekonomi Daerah dan Kebijakan Keuangan Daerah, Prioritas dan Sasaran Pembangunan Daerah, serta Rencana Program dan Kegiatan Prioritas Daerah.

Implementasi koordinasi antara instansi dilingkungan pemerintah daerah dan partisipasi masyarakat serta seluruh pelaku pembangunan (stakeholders) melalui Forum OPD dan FGD serta musyawarah perencanaan pembangunan (Musrenbang) yang berfungsi sebagai forum untuk menghasilkan kesepakatan terutama sinkronisasi dan penyelarasan rencana program serta kegiatan yang telah ditentukan.

Dalam pelaksanaan RKPD 2024 diperlukan kaidah yang menjadi komitmen bagi seluruh stakeholder baik yang berperan dalam perencanaan, pelaksanaan maupun pengawasan pembangunan di Kabupaten Mamuju. Kaidah yang menjadi pedoman dalam pelaksanaan RKPD adalah :

1. Penyusunan RKPD Kabupaten Mamuju dilakukan melalui proses Musyawarah Perencanaan Pembangunan (Musrenbang) yang dilaksanakan secara berjenjang, yaitu mulai dari Musrenbang Desa/Kelurahan, Musrenbang Kecamatan, dan Musrenbang Kabupaten ditujukan untuk menjaring aspirasi dan kepentingan masyarakat.
2. Organisasi Perangkat Daerah (OPD) di lingkungan Pemerintah Kabupaten Mamuju Rencana Kerja (Renja) OPD dengan prinsip-prinsip efisien, transparan, akuntabel sesuai dengan standar kinerja yang telah ditentukan yang berpedoman kepada RKPD Tahun 2024 dan Renstra OPD serta Program Prioritas Daerah.
3. Untuk sinkronisasi/sinergitas pelaksanaan setiap program dan kegiatan yang pendanaannya bersumber dari APBD, APBN dan sumber lainnya, setiap OPD harus membuat Rencana Kerja (Renja) yang dapat menggambarkan sinergitas program / kegiatan sesuai dengan sumber dana.
4. RKPD digunakan sebagai pedoman penyusunan APBD untuk itu RKPD perlu dijabarkan kedalam Kebijakan Umum Anggaran Pendapatan dan Belanja Daerah (KUA) dan Prioritas dan Plafon Anggaran (PPA) Kabupaten Mamuju. Selain itu juga dijadikan acuan dalam penyusunan Laporan Kinerja Instansi Pemerintah (LAKIP) dan Laporan Penyelenggaraan Pemerintah Daerah (LPPPD).
5. Setiap OPD wajib menyusun Evaluasi Kinerja Pelaksanaan Rencana Pembangunan di akhir tahun anggaran 2024.

BAB VII

PENUTUP

Rencana Kerja Pemerintah Daerah (RKPD) Kabupaten Mamuju Tahun 2024 merupakan dokumen perencanaan untuk periode 1 (satu) tahun anggaran 2024 yang tidak hanya memuat program dan kegiatan-kegiatan dalam kerangka investasi pemerintah dan pelayanan publik, tetapi juga memuat Rancangan Kerangka Ekonomi Daerah dan Kebijakan Keuangan Daerah, Prioritas dan Sasaran Pembangunan Daerah, serta Rencana Program dan Kegiatan Prioritas Daerah.

Implementasi koordinasi antara instansi dilingkungan pemerintah daerah dan partisipasi masyarakat serta seluruh pelaku pembangunan (stakeholders) melalui Forum OPD dan FGD serta musyawarah perencanaan pembangunan (Musrenbang) yang berfungsi sebagai forum untuk menghasilkan kesepakatan terutama sinkronisasi dan penyelarasan rencana program serta kegiatan yang telah ditentukan.

Dalam pelaksanaan RKPD 2024 diperlukan kaidah yang menjadi komitmen bagi seluruh stakeholder baik yang berperan dalam perencanaan, pelaksanaan maupun pengawasan pembangunan di Kabupaten Mamuju. Kaidah yang menjadi pedoman dalam pelaksanaan RKPD adalah :

1. Penyusunan RKPD Kabupaten Mamuju dilakukan melalui proses Musyawarah Perencanaan Pembangunan (Musrenbang) yang dilaksanakan secara berjenjang, yaitu mulai dari Musrenbang Desa/Kelurahan, Musrenbang Kecamatan, dan Musrenbang Kabupaten ditujukan untuk menjaring aspirasi dan kepentingan masyarakat.
2. Organisasi Perangkat Daerah (OPD) di lingkungan Pemerintah Kabupaten Mamuju Rencana Kerja (Renja) OPD dengan prinsip-prinsip efisien, transparan, akuntabel sesuai dengan standar kinerja yang telah ditentukan yang berpedoman kepada RKPD Tahun 2024 dan Renstra OPD serta Program Prioritas Daerah.
3. Untuk sinkronisasi/sinergitas pelaksanaan setiap program dan kegiatan yang pendanaannya bersumber dari APBD, APBN dan sumber lainnya, setiap OPD harus membuat Rencana Kerja (Renja) yang dapat menggambarkan sinergitas program / kegiatan sesuai dengan sumber dana.
4. RKPD digunakan sebagai pedoman penyusunan APBD untuk itu RKPD perlu dijabarkan kedalam Kebijakan Umum Anggaran Pendapatan dan Belanja Daerah (KUA) dan Prioritas dan Plafon Anggaran (PPA) Kabupaten Mamuju. Selain itu juga dijadikan acuan dalam penyusunan Laporan Kinerja Instansi Pemerintah (LAKIP) dan Laporan Penyelenggaraan Pemerintah Daerah (LPPPD).
5. Setiap OPD wajib menyusun Evaluasi Kinerja Pelaksanaan Rencana Pembangunan di akhir tahun anggaran 2024.

6. BAPPEPAN menyusun evaluasi rencana pembangunan berdasarkan hasil evaluasi dari para Kepala OPD, dan hasil evaluasi ini menjadi bahan bagi penyusunan Rencana Pembangunan Daerah untuk periode berikutnya.
7. Peran serta masyarakat dan dunia usaha sangat diperlukan, baik sebagai pelaksana maupun sebagai pengawas pelaksanaan kebijakan pembangunan daerah.

Dengan adanya kaidah di atas, diharapkan pembangunan Kabupaten Mamuju dapat berjalan dengan baik dan lancar serta tujuan inti pembangunan yaitu peningkatan kesejahteraan masyarakat Kabupaten Mamuju secara keseluruhan dapat terwujud.

Diperlukan sinergitas dan kerjasama antara Pemerintah Daerah dengan DPRD beserta seluruh lapisan masyarakat Kabupaten Mamuju sehingga semua program pembangunan dapat berjalan secara efisien, efektif, dan tepat sasaran. Komitmen seluruh pemangku kepentingan dalam mengawal, melaksanakan dan mewujudkan keberhasilan program / kegiatan yang tertuang dalam RKPD mampu mendukung tercapainya Visi RPJMD Kabupaten Mamuju Tahun 2021 – 2026, yaitu “Terwujudnya Kabupaten Mamuju yang semakin KEREN (Kreatif, Edukatif, Ramah, Energik, Nyaman)”.

 **BUPATI MAMUJU,**

SUTINAH SUHARDI



**PEMERINTAH
KABUPATEN MAMUJU**