PEMERINTAH
KABUPATEN MAMUJU

LAMPIRAN
PERATURAN BUPATI MAMUJU
NOMOR 15 TAHUN 2024
TENTANG RENCANA KERJA PEMERINTAH
DAERAH KABUPATEN MAMUJU TAHUN 2025

RKPD 2025

RENCANA KERJA PEMERINTAH DAERAH KABUPATEN MAMUJU

HJ. SITTI SUTINAH SUHARDI, S.H., M.SI
BUPATI MAMUJU

ADO MAS'UD, S.SOS
WAKIL BUPATI MAMUJU

2024

PERATURAN BUPATI MAMUJU
NOMOR 15 TAHUN 2024
TENTANG
RENCANA KERJA PEMERINTAH DAERAH
TAHUN 2025

DENGAN RAHMAT TUHAN YANG MAHA ESA

BUPATI MAMUJU,

Menimbang : bahwa untuk melaksanakan ketentuan Pasal 26 ayat (2) Undang-Undang Nomor 25 Tahun 2004 tentang Sistem Perencanaan Pembangunan Nasional, Pasal 264 ayat (2) Undang-Undang Nomor 23 Tahun 2014 tentang Pemerintahan Daerah sebagaimana telah diubah beberapa kali terakhir dengan Undang-Undang Nomor 6 Tahun 2023 tentang Penetapan Peraturan Pemerintah Pengganti Undang-Undang Nomor 2 Tahun 2022 tentang Cipta Kerja Menjadi Undang-Undang dan ketentuan Pasal 104 ayat (2) Peraturan Menteri Dalam Negeri Nomor 86 Tahun 2017 tentang Tata Cara Perencanaan, Pengendalian, dan Evaluasi Pembangunan Daerah, Tata Cara Evaluasi Rancangan Peraturan Daerah tentang Rencana Pembangunan Jangka Panjang Daerah dan Rencana Pembangunan Jangka Menengah Daerah, serta Tata Cara Perubahan Rencana Pembangunan Jangka Panjang Daerah, Rencana Pembangunan Jangka Menengah Daerah, dan Rencana Kerja Pemerintah Daerah, perlu menetapkan Peraturan Bupati tentang Rencana Kerja Pemerintah Daerah Tahun 2025;

Mengingat :
1. Pasal 18 ayat (6) Undang-Undang Dasar Negara Republik Indonesia Tahun 1945;
2. Undang-Undang Nomor 29 Tahun 1959 tentang Pembentukan Daerah Tingkat II di Sulawesi (Lembaran Negara Republik Indonesia Tahun 1959 Nomor 74, Tambahan Lembaran Negara Republik Indonesia Nomor 1822);
3. Undang-Undang Nomor 25 Tahun 2004 tentang Sistem Perencanaan Pembangunan Nasional (Lembaran Negara Republik Indonesia Tahun 2004 Nomor 104, Tambahan Lembaran Negara Republik Indonesia Nomor 4421);
4. Undang-Undang Nomor 23 Tahun 2014 tentang Pemerintahan Daerah (Lembaran Negara Republik Indonesia Tahun 2014 Nomor 244, Tambahan Lembaran Negara Republik Indonesia Nomor 5587) sebagaimana telah diubah beberapa kali, terakhir dengan Undang-Undang Nomor 6 Tahun 2023 tentang Penetapan Peraturan Pemerintah Pengganti Undang-Undang Nomor 2 Tahun 2022 tentang Cipta

Kerja Menjadi Undang-Undang (Lembaran Negara Republik Indonesia Tahun 2023 Nomor 41, Tambahan Lembaran Negara Republik Indonesia Nomor 6856);

MEMUTUSKAN:

Menetapkan : PERATURAN BUPATI TENTANG RENCANA KERJA PEMERINTAH DAERAH TAHUN 2025.

BAB I

KETENTUAN UMUM

Pasal 1

Dalam Peraturan Bupati ini yang dimaksud dengan:

1. Daerah adalah Kabupaten Mamuju.
2. Pemerintah Daerah adalah Pemerintah Kabupaten Mamuju.
3. Bupati adalah Bupati Mamuju.
4. Rencana Kerja Pemerintah Daerah yang selanjutnya disingkat RKPD adalah dokumen perencanaan daerah untuk periode 1 (satu) tahun.
5. Anggaran Pendapatan dan Belanja Daerah yang selanjutnya disingkat APBD adalah rencana keuangan tahunan Daerah yang ditetapkan dengan Perda.

BAB II

RENCANA KERJA PEMERINTAH DAERAH

Pasal 2

RKPD merupakan dokumen perencanaan pembangunan Daerah periode 1 (satu) tahun anggaran yang dimulai pada 1 Januari 2025 dan berakhir pada 31 Desember 2025.

Pasal 3

RKPD sebagaimana dimaksud dalam Pasal 2 menjadi:

a. pedoman dalam menyusun rencana kerja perangkat daerah tahun anggaran 2025; dan
b. pedoman dalam penyusunan rencana APBD tahun anggaran 2025.

Pasal 4

Dalam rangka penyusunan rencana APBD Tahun 2025, Pemerintah Daerah menggunakan RKPD sebagai bahan pembahasan kebijakan umum anggaran dan prioritas plafon anggaran sementara bersama Dewan Perwakilan Rakyat Daerah.

Pasal 5

Dokumen RKPD sebagaimana dimaksud dalam Pasal 2 disusun dengan sistematika:

a. bab 1 (satu) pendahuluan;
b. bab 2 (dua) gambaran umum kondisi Daerah;
c. bab 3 (tiga) kerangka ekonomi dan keuangan Daerah;
d. bab 4 (empat) sasaran dan prioritas pembangunan Daerah;
e. bab 5 (lima) rencana kerja dan pendanaan Daerah;
f. bab 6 (enam) kinerja penyelenggaraan pemerintahan Daerah; dan
g. bab 7 (tujuh) penutup.

Pasal 6

Dokumen RKPD sebagaimana dimaksud dalam Pasal 5 tercantum dalam lampiran yang merupakan bagian tidak terpisahkan dengan Peraturan Bupati ini.

BAB III

KETENTUAN PENUTUP

Pasal 7

Peraturan Bupati ini mulai berlaku pada tanggal diundangkan.

Agar setiap orang mengetahuinya, memerintahkan pengundangan Peraturan Bupati ini dengan penempatannya dalam Berita Daerah Kabupaten Mamuju.

Ditetapkan di Mamuju
pada tanggal 5 JULI 2024

BUPATI MAMUJU,

SITTI SUTINAH SUHARDI

Diundangkan di Mamuju
pada tanggal

SEKRETARIS DAERAH KABUPATEN MAMUJU,

SUAIB

BERITA DAERAH KABUPATEN MAMUJU TAHUN ... NOMOR 15

DAFTAR ISI

DAFTAR ISI ..... **i**

DATAR TABEL ..... **iv**

DAFTAR GAMBAR ..... **ix**

DAFTAR GRAFIK ..... **x**

BAB I PENDAHULUAN **I-1**

1.1 Latar Belakang I-1

1.2 Dasar Hukum Penyusunan I-4

1.3 Hubungan Antar Dokumen I-8

1.4 Maksud dan Tujuan I-9

1.5 Sistematika RKPD Tahun 2025 ..... I-10

BAB II GAMBARAN UMUM KONDISI DAERAH **II-1**

2.1. Kondisi Umum Daerah II-1

2.1.1. Aspek Geografi dan Demografi II-1

2.1.2. Aspek Kesejahteraan Masyarakat II-34

2.1.3. Aspek Pelayanan Umum II-61

2.1.4. Aspek Daya Saing Daerah II-154

2.2 Evaluasi Hasil Pelaksanaan Perencanaan Daerah Sampai Dengan Tahun Berjalan Kabupaten Mamuju II-170

2.3. Permasalahan Pembangunan Daerah II–210

BAB III KERANGKA EKONOMI DAN KEUANGAN DAERAH **III-1**

3.1 Arah Kebijakan Ekonomi Daerah III-1

3.1.1 Kondisi Ekonomi Daerah III-1

3.1.2. Tantangan dan Prospek Perekonomian Daerah III-5

3.2 Arah Kebijakan Keuangan Daerah III-6

3.2.1 Arah Kebijakan Pendapatan Daerah III-7

3.2.2 Arah Kebijakan Belanja Daerah III-10

3.2.3 Arah Kebijakan Pembiayaan Daerah III-12

BAB IV SASARAN DAN PRIORITAS PEMBANGUNAN DAERAH **IV-1**

4.1 Tujuan dan Sasaran Pembangunan Daerah IV-1

4.2 Prioritas Pembangunan Tahun 2025 ..... IV-12

BAB V RENCANA KERJA DAN PENDANAAN DAERAH **V-1**

BAB VI KINERJA PENYELENGGARAAN PEMERINTAHAN DAERAH **VI-1**

6.1 Penetapan Indikator Kinerja Utama VI-1

6.2 Penetapan Indikator Kinerja Penyelenggaraan Pemerintah Daerah ... VI-2

BAB VII PENUTUP **VII-1**

7.1 Catatan penting yang perlu mendapat perhatikan VII-1

7.2 Kaidah Pelaksanaan VII-1

7.3 Rencana tindak Lanjut VII-2

DAFTAR TABEL

Tabel II – 1 Luas Wilayah, Jumlah Desa/Kelurahan, Kecamatan di Kabupaten Mamuju II-2
Tabel II – 2 Tinggi Wilayah dan Letak Geografis Kabupaten Mamuju Menurut Kecamatan II-3
Tabel II – 3 Daftar Sungai di Kabupaten Mamuju II-6
Tabel II – 4 Jumlah Curah Hujan Menurut Bulan Di Kabupaten Mamuju (mm), 2019-2022 ..... II-9
Tabel II - 5 Indikasi Program Utama Lima Tahunan RTRW Kabupaten Mamuju Tahun 2019-2039 ..... II-12
Tabel II – 6 Jumlah Penduduk Menurut Jenis Kelamin Di Kabupaten Mamuju Tahun 2022 ..... II-30
Tabel II – 7 Pertumbuhan Penduduk 5 Tahun Terakhir Tahun 2018-2022 Kabupaten Mamuju II-31
Tabel II – 8 Kepadatan Penduduk Kabupaten Mamuju Tahun 2022 ..... II-31
Tabel II – 9 Proporsi Penduduk Berdasarkan Kelompok Umur II-32
Tabel II–10 Proporsi Penduduk Berdasarkan Tingkat Pendidikan II-33
Tabel II-11 Penduduk Berdasarkan Kewarganegaraan II-33
Tabel II-12 Penduduk Berdasarkan Agama II-34
Tabel II-13 Laju Pertumbuhan Produk Domestik Regional Bruto Kabupaten Mamuju Atas Dasar Harga Konstan Menurut Lapangan Usaha (Persen), 2020-2022 ..... II-35
Tabel II–14 Distribusi Persentase Produk Domestik Regional Bruto Kabupaten Mamuju Atas Dasar Harga Berlaku Menurut Lapangan Usaha (Persen), 2020-2022 ..... II-36
Tabel II-15 PDRB atas Dasar Harga Konstan 2010=100 Kabupaten Mamuju Tahun 2020-2022 (Juta Rupiah) II-37
Tabel II-16 Perkembangan PDRB Kabupaten Tahun 2020-2022 atas Dasar Harga Konstan dan Harga Berlaku di Propinsi Sulawesi Barat II-38
Tabel II-17 Tingkat Inflasi Bulanan Menurut Kelompok Pengeluaran di Kabupaten Mamuju (2008=100) Tahun 2023 ..... II-40
Tabel II–18 Inflasi Tahunan Kabupaten Mamuju Menurut Kelompok Pengeluaran (Persen), Tahun 2021-2023 ..... II-41
Tabel II–19 Tingkat Inflasi Year To Date, Tingkat Inflasi Year on Year, Andil Inflasi Month to Month dan Andil Inflasi Year on Year Kabupaten Mamuju Tahun 2023 ..... II-42
Tabel II–20 Perkembangan PDRB Perkapita Kabupaten Mamuju, 2019-2021 .. II-43
Tabel II–21 Indeks Gini Kabupaten Mamuju Tahun 2021-2023 ..... II-44
Tabel II–22 Perkembangan Garis Kemiskinan Terhadap Kabupaten Mamuju, Provinsi Sulawesi Barat dan Nasional Tahun 2021-2023 ..... II-45
Tabel II–23 Perkembangan Jumlah Penduduk Miskin

di Kabupaten Mamuju Tahun 2021-2023 ..... II-45
Tabel II–24 Perkembangan Jumlah Penduduk Miskin Terhadap Kabupaten Mamuju, Provinsi Sulawesi Barat dan Nasional Tahun 2021-2023 ..... II-46
Tabel II-25 Perkembangan Kemiskinann Ekstrem di Kab. Mamuju Tahun 2021-2022 ..... II-50
Tabel II-26 Tingkat Partisipasi Angkatan Kerja Kabupaten Mamuju Tahun 2021-2023 ..... II-51
Tabel II-27 Tingkat Pengangguran Terbuka Kabupaten Mamuju Tahun 2021-2023 ..... II-51
Tabel II-28 Indeks Pembangunan Manusia Kabupaten Mamuju Terhadap Wilayah Se Sulawesi Barat Tahun 2021-2023 ..... II-52
Tabel II-29 Perkembangan IPM dan Indikator Pendukung IPM Kabupaten Mamuju Tahun 2021-2023 ..... II-53
Tabel II-30 Angka Harapan Hidup (AHH) Kabupaten Mamuju, Provinsi Sulawesi Barat dan Nasional Tahun 2021-2023 ..... II-54
Tabel II-31 Angka Harapan Lama Sekolah Kabupaten Mamuju, Provinsi Sulawesi Barat, dan Nasional Tahun 2021-2023 ..... II-54
Tabel II-32 Angka Rata-Rata Lama Sekolah Kabupaten Mamuju, Provinsi Sulawesi Barat dan Nasional Tahun 2021-2023 ..... II-55
Tabel II-33 Pengeluaran Per Kapita Kabupaten Mamuju, Provinsi Sulawesi Barat,dan Nasional Tahun 2021-2023 ..... II-56
Tabel II-34 Angka Partisipasi Kasar (APK) Kabupaten Mamuju Tahun 2020-2023..... ..... II-57
Tabel II-35 Angka Pendidikan Yang Ditamatkan Tahun 2020-2022 ..... II-58
Tabel II-36 Angka Partisipasi Murni (APM) Kabupaten Mamuju 2020-2023 .... II-58
Tabel II-37 Angka Kematian Bayi (AKB) Tahun 2021-2023..... ..... II-59
Tabel II-38 Angka Kematian Neonatal Tahun 2021-2023..... ..... II-60
Tabel II-39 Angka Kematian Balita Tahun 2021-2023..... II-60
Tabel II-40 Angka Kematian Ibu (AKI) Tahun 2021-2023 ..... II-61
Tabel II-41 Indeks Pembangunan Gender Kabupaten Mamuju, Provinsi Sulawesi Barat, dan Nasional Tahun 2020-2022 ..... II-61
Tabel II-42 Jenjang Pendidikan PAUD Kabupaten Mamuju Tahun 2020-2023 II-62
Tabel II-43 Angka Partisipasi Sekolah (APS) Kabupaten Mamuju 2020-2023 .. II-63
Tabel II-44 Angka Putus Sekolah (APtS) Kabupaten Mamuju 2020-2023 ..... II-64
Tabel II-45 Angka Kelulusan Sekolah (AL) Kabupaten Mamuju 2020-2023 ..... II-64
Tabel II-46 Angka Melanjutkan (AM) SD/MI ke SMP/MTs 2020-2023..... II-65
Tabel II-47 Fasilitas Pendidikan Kondisi Bangunan Baik Tahun 2020-2023 ... II-65
Tabel II-48 Rasio Ketersediaan Sekolah/Penduduk Usia Sekolah Kabupaten Mamuju Tahun 2020-2023 ..... II-66

Tabel II-49 Rasio Guru/Murid Sekolah Pendidikan Dasar

Kabupaten Mamuju Tahun 2020-2023 ..... II-67
Tabel II-50 Rasio Guru/Murid Perkelas Rata Rata Sekolah Dasar II-67
Tabel II-51 Rasio Guru Terhadap Murid Perkelas Rata Rata II-68
Tabel II-52 Proporsi Murid Kelas 1 Yang Berhasil Menamatkan Sekolah Dasar..... II-68
Tabel II-53 Angka Melek Huruf Penduduk Usia 15-24 Tahun II-68
Tabel II-54 Guru Yang Memenuhi Kualifikasi S1/DIV..... II-72
Tabel II-55 Rasio Posyandu Per Satuan Balita II-74
Tabel II-56 Rasio Puskesmas, Poliklinik, Pustu, dan Rumah Sakit Per Satuan Penduduk Kabupaten Mamuju II-74
Tabel II-57 Rasio Dokter Per Satuan Penduduk II-75
Tabel II-58 Cakupan Pelayanan Kesehatan Dasar Kabupaten Mamuju.... ... II-75
Tabel II-59 Cakupan Pelayanan Kesehatan Rujukan..... II-78
Tabel II-60 Persentase Anak Usia 1 Tahun Yang DiImunisasi Campak II-78
Tabel II-61 Non Polio AFP Rate 100.000 Penduduk II-79
Tabel II-62 Tingkat Capaian Tuberkulosis (Per 100.000 Penduduk) II-79
Tabel II-63 Angka Kejadian Malaria Kabupaten Mamuju II-80
Tabel II-64 HIV/AIDS (Persen) Total Populasi II-81
Tabel II-65 Proporsi Jumlah Penduduk Usia 15-24 Tahun Yang Memiliki Pengetahuan Komprehensif Tentang HIV /AIDS..... II-81
Tabel II-66 Penderita Diare Yang Tertangani..... II-81
Tabel II-67 Penggunaan Kondom Pada Hubungan Seks Beresiko Tinggi Terakhir di Kabupaten Mamuju..... II-82
Tabel II-68 Kondisi Jaringan Jalan Kabupaten Mamuju..... ..... II-83
Tabel II-69 Persentase Jalan Kabupaten Dalam Kondisi Baik (>40 KM/Jam) .. II-83
Tabel II-70 Persentase Sempadan Jalan Yang Dipakai Pedagang Kaki Lima Atau Bangunan Rumah Liar di Kabupaten Mamuju II-83
Tabel II-71 Persentase Drainase Dalam Kondisi Baik/Pembuangan Aliran Air Tidak Tersumbat Di Kabupaten Mamuju..... II-84
Tabel II-72 Rasio Jaringan Irigasi Di Kabupaten Mamuju..... ..... II-84
Tabel II-73 Persentase Irigasi Dalam Kondisi Baik..... ..... II-85
Tabel II-74 Persentase Pembangunan Turap di Wilayah Jalan Penghubung dan Aliran Sungai Rawan longsor Di Kabupaten Mamuju..... ... II-85
Tabel II-75 Persentase Rumah Tinggal Bersanitasi..... ..... II-86
Tabel II-76 Persentase Penduduk Berakses Air Minum..... ..... II-86
Tabel II-77 Rasio Ruang Terbuka Hijau Persatuan Luas Wilayah Ber HPL/HGB di Kabupaten Mamuju II-86
Tabel II-78 Luasan RTH Publik Sebesar 20% Dari Luas Wilayah Kota/Kawasan Perkotaan di Kabupaten Mamuju..... II-87
Tabel II-79 Rasio Bangunan Ber IMB Per Satuan Bangunan..... II-87
Tabel II-80 Perkembangan Rumah Layak Huni..... II-88
Tabel II-81 Lingkungan Permukiman Kumuh..... ..... II-89

Tabel II-82 Cakupan Lingkungan Sehat dan Aman Yang Didukung PSU II-90
Tabel II-83 Satuan Polisi Pamong Praja dan Pemadam Kebakaran..... II-91
Tabel II-84 Capaian Kinerja Badan Penanggulangan Bencana Daerah.. ..... II-93
Tabel II-85 Kategori dan Jumlah Penyandang Masalah Kesejahteraan Sosial (PMKS) Yang Tertangani di Kabupaten Mamuju II-94
Tabel II-86 Gambaran Penyandang Masalah Kesejahteraan Sosial (PMKS) Yang Mendapatkan Bantuan di Kabupaten Mamuju II-96
Tabel II-87 Angka Sengketa Pengusaha – Pekerja Per Tahun II-97
Tabel II-88 Jumlah Kasus Yang Diselesaikan Melalui Perjanjian Kerjasama ... II-97
Tabel II-89 Jumlah Pencari Kerja Yang Ditempatkan di Kabupaten Mamuju .. II-98
Tabel II-90 Jumlah Perusahaan Yang Menetapkan K3 ..... II-98
Tabel II-91 Jumlah Pekerja/Buruh Peserta JAMSOSTEK..... II-99
Tabel II-92 Jumlah Perusahaan Yang Terdaftar II-99
Tabel II-93 Jumlah Pengujian Peralatan Perusahaan..... II-100
Tabel II-94 Jumlah Pendaftar Pelatihan Berbasis Kompetensi , Pelatihan Berbasis Kemasyarakatan, Dan Pelatihan Kewirausahaan II-101
Tabel II-95 Jumlah Lulusan S1/S2/S3..... II-101
Tabel II-96 Persentase Partisipasi Perempuan Di Lembaga Pemerintahan..... II-102
Tabel II-97 Proporsi Kursi Yang Diduduki Perempuan di DPRD II-102
Tabel II-98 Cakupan Perempuan dan Anak Korban Kekerasan Yang Mendapatakan Penanganan Pengaduan Kabupaten Mamuju II-103
Tabel II-99 Cakupan Perempuan dan Anak Korban Kekerasan Yang Mendapatkan Layanan Kesehatan Oleh Tenaga Kesehatan Terlatih Di Puskesmas Di Kabupaten Mamuju II-103
Tabel II-100 Cakupan Layanan Rehabilitas Sosial yang Diberikan Oleh Petugas Rehabilitasi Sosial Terlatih Bagi Perempuan dan Anak Korban Kekerasan di Dalam Unit Pelayanan Terpadu II-104
Tabel II-101 Cakupan Penegakan Hukum dari Tingkat Penyedikan sampai Dengan Putusan Pengadilan atas Kasus Kasus Kekerasan Terhadap Perempuan dan Anak II-104
Tabel II-102 Cakupan Perempuan dan Anak Korban Kekerasan yang mendapatkan Layanan Bantuan Hukum II-105
Tabel II-103 Cakupan Layanan Reintegrasi Sosial Bagi Perempuan Dan Anak Korban Kekerasan II-105
Tabel II-104 Rasio APM Perempuan/Laki-laki di SD, SMP, SMA II-106
Tabel II-105 Rasio Melek Huruf Perempuan Terhadap Laki-Laki Pada Kelompok Usia 15-24 Tahun II-107
Tabel II-106 Capaian Kinerja Urusan Pangan II-107
Tabel II-107 Rasio Luas Lahan Pemda Bersertifikat II-108
Tabel II-108 Pembinaan dan Pengawasaan Terkait Ketaatan Penanggungjawab Usaha Terhadap Izin Lingkungan, Izin PPLH dan PU LH II-108
Tabel II-109 Indeks Kualitas Air II-109

Tabel II-110 Indeks Kualitas udara II-109
Tabel II-111 Cakupan Pembuangan Sampah II-110
Tabel II-112 Jumlah Penduduk Menurut Kepemilikan KTP dan KK II-111
Tabel II-113 Cakupan Kepemilikan KTP dan KK II-111
Tabel II-114 Jumlah Penduduk Menurut Kepemilikan Akte Kelahiran dan Akte Nikah II-112
Tabel II-115 Cakupan Penduduk Ber Akte Kelahiran dan Ber Akte Nikah di Kabupaten Mamuju II-112
Tabel II-116 Cakupan Pemberdayaan Masyarakat Desa..... II-113
Tabel II-117 Jumlah PKK Aktif II-113
Tabel II-118 Jumlah Posyandu Aktif..... II-114
Tabel II-119 Laju Pertumbuhan Penduduk II-114
Tabel II-120 Total Fertility Rate (TFR II-114
Tabel II-121 Persentase Perangkat Daerah (Dinas/Badan) yang berperan aktif dalam pembangunan Daerah melalui Kampung KB Kabupaten Mamuju II-115
Tabel II-122 Jumlah kerjasama penyelenggaraan Pendidikan formal, non formal, Dan informal yang melakukan Pendidikan kependudukan II-115
Tabel II-123 Rasio Akseptor KB II-115
Tabel II-124 Pemakaian Kontrasepsi..... II-117
Tabel II-125 Angka Kelahiran Remaja (Perempuan Usia 15–19) Per 1.000 Perempuan Usia15–19 Tahun (ASFR 15-19)..... II-117
Tabel II-126 Cakupan Pasangan Usia Subur (PUS) II-118
Tabel II-127 Cakupan Bina Keluarga Ber KB II-119
Tabel II-128 Cakupan Urusan Perhubungan II-122
Tabel II-129 Cakupan Kinerja Urusan Komunikasi dan Informatika II-123
Tabel II-130 Persentase Koperasi Aktif..... II-123
Tabel II-131 Persentase UKM Non BPR / LKM Aktif dan Persentase BPR/LKM Aktif di Kabupaten Mamuju..... II-124
Tabel II-132 Persentase Usaha Mikro dan Kecil II-125
Tabel II-133 Indikator Kinerja Urusan Penanaman Modal..... II-125
Tabel II-134 Persentase Organisasi Pemuda Yang Aktif dan Persentase Wirausaha Muda Kabupaten Mamuju II-126
Tabel II-135 Perkembangan Olahraga di Kabupaten Mamuju II-126
Tabel II-136 Capaian Kinerja Urusan Statistik..... II-128
Tabel II-137 Capaian Kinerja Urusan Persandian II-128
Tabel II-138 Capaian Kinerja Urusan Kebudayaan II-129
Tabel II-139 Capaian Kinerja Urusan Perpustakaan II-130
Tabel II-140 Capaian Kinerja Urusan Kearsipan II-131
Tabel II-141 Produksi Perikanan Daerah Kabupaten Mamuju..... II-133
Tabel II-142 Konsumsi Ikan Daerah Kabupaten Mamuju..... II-133
Tabel II-143 Bina Kelompok Perikanan Kabupaten Mamuju II-133

Tabel II-144 Cakupan Kinerja Urusan Pariwisata II-134
Tabel II-145 Cakupan Urusan Pertanian Kabupaten Mamuju..... II-134
Tabel II-146 Capaian Urusan Perdagangan..... II-135
Tabel II-147 Capaian Kinerja Urusan Perindustrian II-136
Tabel II-148 Pencadangan Lahan Pemukiman Transmigrasi Menurut Transmigrasi Lokal Kabupaten Mamuju..... II-136
Tabel II-149 Capaian Urusan Transmigrasi Kabupaten Mamuju..... II-137
Tabel II-150 Capaian Kinerja Fungsi Unsur Pendukung Sekretariat II-141
Tabel II-151 Ketersediaan Dokumen RPJPD Pemerintah Kabupaten Mamuju Tahun 2017-2021 ..... II-142
Tabel II-152 Ketersediaan Dokumen RPJMD Kabupaten Mamuju..... II-142
Tabel II-153 Ketersediaan Dokumen RKPD Kabupaten Mamuju II-142
Tabel II-154 Ketersediaan Dokumen RTRW Yang Ditetapkan Dengan PERDA. II-143
Tabel II-155 Konsistensi Program RPJMD dan RKPD Kabupaten Mamuju II-143
Tabel II-156 Konsistensi Program RKPD dan APBD Kabupaten Mamuju..... II-143
Tabel II-157 Capaian Kinerja Urusan Keuangan II-144
Tabel II-158 Capaian Kinerja Urusan Kepegawaian Serta Pendidikan Dan Pelatihan Kabupaten Mamuju II-146
Tabel II-159 Capaian Kinerja Bidang Pengawasan II-147
Tabel II-160 Capaian Kinerja Urusan Kewilayahan II-147
Tabel II-161 Capaian Kesbangpol II-149
Tabel II-162 Jenis dan Jumlah Bank di Kabupaten Mamuju II-150
Tabel II-163 Jenis, Kelas, dan Jumlah Penginapan/Hotel..... II-151
Tabel II-164 Data persentase Rumah Tangga (RT) yang menggunakan air bersih di Kabupaten Mamuju..... II-154
Tabel II-165 Ketersediaan Daya Listrik Kabupaten Mamuju II-158
Tabel II-166 Jumlah Rumah Tangga Yang Menggunakan Listrik II-158
Tabel II-167 Struktur Komponen Konsumsi Rumah Tangga II-159
Tabel II-168 Nilai Tukar Petani (NTP..... II-160
Tabel II-169 Angka Kriminalitas menurut Kepolisian Sektor II-161
Tabel II-170 Jumlah Demonstrasi Di Kabupaten Mamuju II-161
Tabel II-171 Perizinan dan Non Perizinan Pada Dinas Penanaman Modal dan Pelayanan Satu Pintu II-162
Tabel II-172 Rasio Lulusan (S1/S2/S3 ..... II-169
Tabel II-173 Rasio Ketergantungan Tahun 2016-2018..... II-169
Tabel II-174 Rasio Ketergantungan Tahun 2019..... II-170
Tabel II-175 Evaluasi Pelaksanaan Perencanaan Daerah Kabupaten Mamuju Sampai Dengan Triwulan IV Tahun 2023..... II-171
Tabel II-176 Permasalahan Pembangunan Daerah..... II-271
Tabel II-177 Isu Strategis Pembangunan II-273
Tabel III-1 Laju Pertumbuhan PDRB..... III-1
Tabel III-2 PDRB atas Harga Konstan III-2

Tabel III-3 Inflasi Tahunan III-3
Tabel III-4 Tingkat Inflasi Year To Daet III-4
Tabel III-5 Realisasi dan Proyeksi Pendapatan Daerah Kabupaten Mamuju III-8
Tabel III-5 Realisasi dan Proyeksi Belanja III-11
Tabel III-6 Realisasi dan Proyeksi/Target Pembiayaan III-12
Tabel IV-1 Matriks Visi dan Misi RPJMD Kabupaten Mamuju Tahun 2021-2026 ..... IV-3
Tabel IV-2 Perwujudan Visi RPJMD Kabupaten Mamuju 2021-2026 ..... IV-6
Tabel IV-3 Tujuan dan Sasaran RPJMD Kabupaten Mamuju Tahun 2021-2026 ..... IV-8
Tabel IV-4 Prioritas, Sasaran Strategis dan Arah Kebijakan IV-13
Tabel IV-5 Tabel Prioritas Pembangunan Kabupaten Mamuju Tahun 2025... IV-15
Tabel IV-6 Prioritas Pembangunan Kabupaten Mamuju Tahun 2025 ..... IV-17
Tabel V-1 Program Prioritas Daerah Tahun 2025 ..... V-1
Tabel V-2 Rencana Program Pembangunan Kabupaten Mamuju Tahun 2025 ..... V-10

DAFTAR GAMBAR

Gambar II - 1 Peta Administrasi Kabupaten Mamuju II-2
Gambar II - 2 Peta Topografi Kabupaten Mamuju II-4
Gambar II - 3 Peta Kemiringan Lereng Kabupaten Mamuju II-4
Gambar II - 4 Peta Struktur Geologi Kabupaten Mamuju II-5
Gambar II - 5 Peta Jenis Tanah Kabupaten Mamuju II-6
Gambar II - 6 Peta Hidrologi Kabupaten Mamuju II-8
Gambar II - 7 Peta Klimatologi Kabupaten Mamuju II-9
Gambar II - 8 Peta Rawan Bencana Longsor II-28
Gambar II - 9 Peta Rawan Bencana Banjir dan Tsunami II-29
Gambar II - 10 Peta Rawan Bencana Gempa Bumi di Kabupaten Mamuju II-29

DAFTAR GRAFIK

Grafik II - 1 Grafik perkembangan Indeks Gini Kabupaten Mamuju Tahun Tahun 2021-2023 ..... II-44
Grafik II - 2 Jumlah Penduduk Miskin (000 Jiwa) di Propinsi Sulawesi Barat Tahun 2023 ..... II-47
Grafik II - 3 Indeks Kedalaman Kemiskinan (P1) Kabupaten Mamuju Tahun 2021-2023 ..... II-48
Grafik II - 4 Indeks Kedalaman Kemiskinan (P1) Propinsi Sulawesi Barat Tahun 2023 ..... II-48
Grafik II - 5 Indeks Keparahan Kemiskinan (P2) Kabupaten Mamuju Tahun 2021-2023 ..... II-49
Grafik II - 6 Indeks Keparahan Kemiskinan (P2) Propinsi Sulawesi Barat Tahun 2023 ..... II-49

BAB I
PENDAHULUAN

1.1. Latar Belakang

Perencanaan pembangunan akan terlaksana dengan baik, sinergis dan terarah apabila diawali dengan perencanaan yang matang dan memperhatikan aspek kontinuitasnya. Perencanaan yang lebih menyeluruh, terarah dan terpadu diperlukan untuk menjamin laju perkembangan dalam mencapai suatu masyarakat yang adil, sejahtera dan makmur. Melalui perencanaan yang baik dapat dirumuskan kegiatan pembangunan yang secara efisien dan efektif dapat memperoleh hasil yang optimal dalam pemanfaatan sumber daya yang tersedia dan potensi yang ada.

Kebutuhan terhadap ketersediaan rencana pembangunan daerah yang adaptif, aspiratif dan mampu menjadi rujukan pelaksanaan pembangunan di daerah menjadi semakin penting. Rencana pembangunan daerah disusun tidak hanya berdasarkan potensi unggulan, prioritas dan kemampuan yang dimiliki masing masing daerah, tetapi juga harus mampu bersinergi dengan rencana pembangunan provinsi dan nasional.

Berdasarkan Undang-Undang Nomor 25 Tahun 2004 tentang Sistem Perencanaan Pembangunan Nasional. Dalam Pasal 3 ayat (2) disebutkan bahwa Pemerintah Daerah diwajibkan untuk menyusun dokumen perencanaan pembangunan secara terpadu sesuai dengan kewenangannya. Salah satu dokumen perencanaan pembangunan daerah yang wajib disusun adalah Rencana Kerja Pemerintah Daerah (RKPD). Dalam Undang-Undang Nomor 23 Tahun 2014, tentang Pemerintahan Daerah sebagaimana telah diubah beberapa kali terakhir dengan Undang-Undang Nomor 6 Tahun 2023 tentang Penetapan Peraturan Pemerintah Pengganti Undang-Undang Nomor 2 Tahun 2022 tentang Cipta Kerja Menjadi Undang-Undang dinyatakan bahwa RKPD disusun dengan berpedoman pada Rencana Kerja Pemerintah dan program strategis nasional yang ditetapkan oleh Pemerintah Pusat.

Rencana Kerja Pemerintah Daerah (RKPD) Kabupaten Mamuju merupakan rencana kerja pemerintah tahunan. Mengingat RKPD merupakan satu kesatuan dalam sistem perencanaan pembangunan nasional, maka RKPD 2025 merujuk pada dokumen-dokumen perencanaan yang sudah ada yaitu RPJP Nasional, RPJM Nasional, RPJMD Prov SULBAR, RPJMD Kab. Mamuju, RPJPD SULBAR, RPJPD Kab. Mamuju, terutama dilihat dari keterkaitan prioritas pembangunan, kebijakan dan arah pembangunan yang akan dilaksanakan Tahun 2025.

Rencana Kerja Pemerintah Daerah (RKPD) adalah dokumen perencanaan pembangunan tahunan yang disusun untuk menjamin keterkaitan dan konsistensi antara perencanaan, penganggaran, pelaksanaan dan pengawasan serta

merupakan bagian yang tidak terpisahkan dalam tahapan penyusunan Rancangan Anggaran Pendapatan dan Belanja Daerah (RAPBD) sebagai pedoman dalam penyusunan Kebijakan Umum Anggaran (KUA) dan Prioritas dan Plafon Anggaran Sementara (PPAS). Dokumen ini memuat rancangan kerangka ekonomi daerah, prioritas pembangunan daerah, rencana kerja, serta pendanaan. Bagi Perangkat Daerah (PD), RKPD merupakan pedoman untuk menyempurnakan Rencana Kerja Perangkat Daerah (Renja-PD) dalam rangka mempersiapkan Rencana Kerja Anggaran (RKA-PD) Tahun 2025.

RKPD Kabupaten Mamuju disusun dengan tahapan sebagai berikut :

a. Persiapan Penyusunan RKPD
b. Penyusunan Rancangan Awal RKPD
c. Penyusunan Rancangan RKPD
d. Pelaksanaan Musrenbang RKPD
e. Perumusan Rancangan Akhir RKPD, dan
f. Penetapan RKPD

Tahapan persiapan telah dilakukan yang meliputi pembentukan Tim Penyusun RKPD, orientasi mengenai RKPD, penyusunan agenda kerja, serta penyiapan data dan informasi perencanaan pembangunan daerah. Selanjutnya disusun RKPD untuk memberikan panduan kepada seluruh Perangkat Daerah dalam menyusun rancangan Renja SKPD dan berfungsi sebagai koridor perencanaan pembangunan daerah dalam kurun 1 (satu) tahun yang disusun menggunakan pendekatan teknokratis dan partisipatif.

Gambar I - 1

Penyusunan RKPD Kabupaten Mamuju

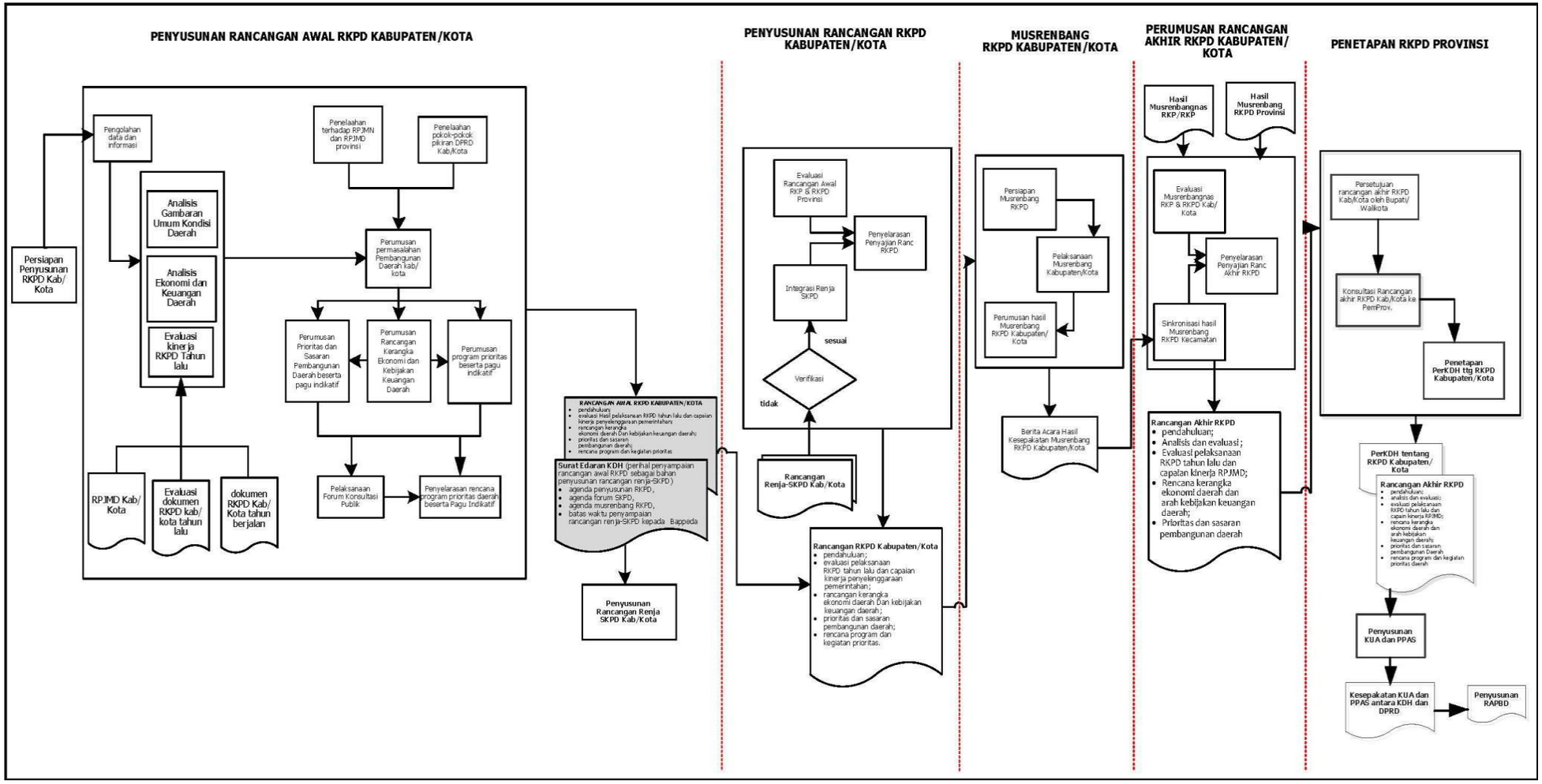

1.2. Dasar Hukum Penyusunan

Dasar hukum penyusunan RKPD Kabupaten Mamuju Tahun 2025 adalah sebagai berikut:

1. Undang-Undang Nomor 29 Tahun 1959 tentang Pembentukan Daerah Tingkat II di Sulawesi (Lembaran Negara Republik Indonesia Tahun 1959 Nomor 74, Tambahan Lembaran Negara Republik Indonesia Nomor 1822);
2. Undang-Undang Nomor 17 Tahun 2003 tentang Keuangan Negara (Lembaran Negara Republik Indonesia Tahun 2003 Nomor 47, Tambahan Lembaran Negara Republik Indonesia Nomor 4286) sebagaimana telah diubah dengan Peraturan Pemerintah Pengganti Undang-Undang Nomor 1 Tahun 2020 tentang Kebijakan Keuangan Negara dan Stabilitas Sistem Keuangan untuk Penanganan Pandemi Corona Virus Disease 2019 (COVID-19) dan/atau dalam Rangka Menghadapi Ancaman yang Membahayakan Perekonomian Nasional dan/atau Stabilitas Sistem Keuangan (Lembaran Negara Republik Indonesia Tahun 2020 Nomor 87, Tambahan Lembaran Negara Republik Indonesia Nomor 6485);
3. Undang-Undang Nomor 25 Tahun 2004 tentang Sistem Perencanaan Pembangunan Nasional (Lembaran Negara Republik Indonesia Tahun 2004 Nomor 104, Tambahan Lembaran Negara Republik Indonesia Nomor 4421);
4. Undang-Undang Nomor 26 Tahun 2004 tentang Pembentukan Provinsi Sulawesi Barat (Lembaran Negara Republik Indonesia Tahun 2004 Nomor 105, Tambahan Lembaran Negara Republik Indonesia Nomor 4422);
5. Undang-Undang Nomor 17 Tahun 2007 tentang Rencana Pembangunan Jangka Panjang Nasional Tahun 2005-2025 (Lembaran Negara Republik Indonesia Tahun 2007 Nomor 33, Tambahan Lembaran Negara Republik Indonesia Nomor 4700);
6. Undang-Undang Nomor 14 Tahun 2008 tentang Keterbukaan Informasi Publik (Lembaran Negara Republik Indonesia Tahun 2008 Nomor 61, Tambahan Lembaran Negara Republik Indonesia Nomor 4868);
7. Undang-Undang Nomor 25 Tahun 2009 tentang Pelayanan Publik (Lembaran Negara Republik Indonesia Tahun 2009 Nomor 112, Tambahan Lembaran Negara Republik Indonesia Nomor 5038);
8. Undang-Undang Nomor 32 Tahun 2009 tentang Perlindungan dan Pengelolaan Lingkungan Hidup (Lembaran Negara Republik Indonesia Tahun 2009 Nomor 140, Tambahan Lembaran Negara Republik Indonesia Nomor 5059) sebagaimana telah diubah beberapa kali

terakhir dengan Undang-Undang Nomor 6 Tahun 2023 tentang Penetapan Peraturan Pemerintah Pengganti Undang-Undang Nomor 2 Tahun 2022 tentang Cipta Kerja Menjadi Undang-Undang (Lembaran Negara Republik Indonesia Tahun 2023 Nomor 41, Tambahan Lembaran Negara Republik Indonesia Nomor 6856);

9. Undang-Undang Nomor 23 Tahun 2014 tentang Pemerintahan Daerah (Lembaran Negara Republik Indonesia Tahun 2014 Nomor 244 ; Tambahan Lembaran Negara Republik Indonesia Nomor 5587) sebagimana telah diubah beberapa kali terakhir dengan Undang-Undang Nomor 6 Tahun 2023 tentang Penetapan Peraturan Pemerintah Pengganti Undang-Undang Nomor 2 Tahun 2022 tentang Cipta Kerja Menjadi Undang-Undang (Lembaran Negara Republik Indonesia Tahun 2023 Nomor 41, Tambahan Lembaran Negara Republik Indonesia Nomor 6856);
10. Undang-Undang Nomor 6 Tahun 2023 tentang Penetapan Peraturan Pemerintah Pengganti Undang-Undang Nomor 2 Tahun 2022 tentang Cipta Kerja Menjadi Undang-Undang (Lembaran Negara Republik Indonesia Tahun 2023 Nomor 41, Tambahan Lembaran Negara Republik Indonesia Nomor 6856);
11. Peraturan Pemerintah Nomor 26 Tahun 2008 tentang Rencana Tata Ruang Wilayah Nasional (Lembaran Negara Republik Indonesia Tahun 2008 Nomor 26, Tambahan Lembaran Negara Republik Indonesia Nomor 4833) sebagaimana telah diubah dengan Peraturan Pemerintah Nomor 13 Tahun 2017 tentang Perubahan Atas Peraturan Pemerintah Nomor 26 Tahun 2008 tentang Rencana Tata Ruang Wilayah Nasional (Lembaran Negara Republik Indonesia Tahun 2017 Nomor 77, Tambahan Lembaran Negara Republik Indonesia Nomor 6042);
12. Peraturan Pemerintah Nomor 18 Tahun 2016 tentang Perangkat Daerah (Lembaran Negara Republik Indonesia Tahun 2016 Nomor 114, Tambahan Lembaran Negara Republik Indonesia Nomor 5887); sebagaimana telah diubah dengan Peraturan Pemerintah Nomor 72 tahun 2019 Tentang Perubahan Atas Peraturan Pemerintah Nomor 18 Tahun 2016 Tentang Perangkat Daerah (Lembaran Negara Republik Indonesia Tahun 2019 Nomor 187, Tambahan Lembaran Negara Republik Indonesia Nomor 6402);
13. Peraturan Pemerintah Nomor 17 Tahun 2017 tentang Singkronisasi Proses Perencanaan dan Penganggaran Pembangunan Nasional (Lembaran Negara Republik Indonesia Tahun 2017 Nomor 105, Tambahan Lembaran Negara Republik Indonesia Nomor 6056);
14. Peraturan Pemerintah Nomor 2 Tahun 2018 tentang Standar Pelayanan Minimal (Lembaran Negara Republik Indonesia Tahun 2018 Nomor 2,

Tambahan Lembaran Negara Republik Indonesia Nomor 6178);

15. Peraturan Pemerintah Nomor 12 Tahun 2019 tentang Pengelolaan Keuangan Daerah (Lembaran Negara Republik Indonesia Tahun 2018 Nomor 42, Tambahan Lembaran Negara Republik Indonesia Nomor 6322);
16. Peraturan Pemerintah Nomor 13 Tahun 2019 tentang Laporan dan Evaluasi Penyelenggaraan Pemerintahan Daerah (Lembaran Negara Nomor 52, Tambahan Lembaran Negara Republik Indonesia Nomor 6323);
17. Peraturan Pemerintah Nomor 23 Tahun 2020 Tentang Pelaksanaan Program Pemulihan Ekonomi Nasional Dalam Rangka Mendukung Kebijakan Keuangan Negara Untuk Penanganan Pandemi Corona Virus Disease 2019 (Covid-19) dan/atau Menghadapi Ancaman Yang Membahayakan Perekonomian Nasional Dan/Atau Stabilitas Sistem Keuangan Serta Penyelamatan Ekonomi Nasional (Lembaran Negara Republik Indonesia Tahun 2020 Nomor 131, Tambahan Lembaran Negara Republik Indonesia Nomor 6514) sebagaimana telah diubah dengan Peraturan Pemerintah Nomor 43 Tahun 2020 tentang Perubahan Atas Peraturan Pemerintah Nomor 23 Tahun 2020 Tentang Pelaksanaan Program Pemulihan Ekonomi Nasional Dalam Rangka Mendukung Kebijakan Keuangan Negara Untuk Penanganan Pandemi Corona Virus Disease 2019 (Covid-19) dan/atau Menghadapi Ancaman Yang Membahayakan Perekonomian Nasional Dan/Atau Stabilitas Sistem Keuangan Serta Penyelamatan Ekonomi Nasional (Lembaran Negara Republik Indonesia Tahun 2020 Nomor 186, Tambahan Lembaran Negara Republik Indonesia Nomor 6542);
18. Peraturan Pemerintah Nomor 21 Tahun 2021 tentang Penyelenggaraan Tata Ruang (Lembaran Negara Republik Indonesia Tahun 2021 Nomor 31, Tambahan Lembaran Negara Republik Indonesia Nomor 6633);
19. Peraturan Pemerintah Nomor 19 Tahun 2022 tentang Dekonsentrasi dan Tugas Pembantuan (Lembaran Negara Republik Indonesia Tahun 2022 Nomor 122, Tambahan Lembaran Negara Republik Indonesia Nomor 6794);
20. Peraturan Presiden Nomor 95 Tahun 2018 tentang Sistem Pemerintahan Berbasis Elektronik (Lembaran Negara Republik Indonesia Tahun 2018 Nomor 182);
21. Peraturan Presiden Nomor 39 Tahun 2019 tentang Satu Data Indonesia (Lembaran Negara Republik Indonesia Tahun 2019 Nomor 112);
22. Peraturan Presiden Nomor 18 Tahun 2020 tentang Rencana Pembangunan Jangka Menengah Nasional Tahun 2020-2024 (Lembaran Negara Republik Indonesia Tahun 2020 Nomor 10);

23. Peraturan Presiden Nomor 111 Tahun 2022 Tentang Pelaksanaan Pencapaian Tujuan Pembangunan Berkelanjutan (TPB SDG's)
24. Instruksi Presiden Nomor 4 Tahun 2022 tentang Percepatan Penghapusan Kemiskinan Ekstrem;
25. Peraturan Menteri Dalam Negeri Nomor 86 Tahun 2017 tentang Tata Cara Perencanaan, Pengendalian dan Evaluasi Pembangunan Daerah, Tata Cara Evaluasi Rancangan Peraturan Daerah tentang Rencana Pembangunan Jangka Panjang Daerah dan Rencana Pembangunan Jangka Menengah Daerah, serta Tata Cara Perubahan Rencana Pembangunan Jangka Panjang Daerah, Rencana Pembangunan Jangka Menengah Daerah, dan Rencana Kerja Pemerintah Daerah (Berita Negara Republik Indonesia Tahun 2017 Nomor 1312);
26. Peraturan Menteri Dalam Negeri Nomor 70 Tahun 2019 Tentang Sistem Informasi Pemerintahan Daerah (Berita Negara Republik Indonesia Tahun 2019 Nomor 1114);
27. Peraturan Menteri Dalam Negeri Nomor 90 Tahun 2019 tentang Klasifikasi, Kodefikasi, Dan Nomenklatur Perencanaan Pembangunan dan Keuangan Daerah (Berita Negara Republik Indonesia Tahun 2019 Nomor 1447);
28. Peraturan Menteri Dalam Negeri Nomor 53 Tahun 2020 tentang Tata Kerja dan Penyelarasan Kerja Serta Pembinaan Kelembagaan dan Sumber Daya Manusia Tim Koordinasi Penanggulangan Kemiskinan Provinsi dan Tim Koordinasi Penanggulangan Kemiskinan Kabupaten/Kota (Berita Negara Republik Indonesia Tahun 2020 Nomor 794);
29. Peraturan Menteri Dalam Negeri Nomor 77 Tahun 2020 tentang Pedoman Teknis Pengelolaan Keuangan Daerah (Berita Negara Republik Indonesia Tahun 2020 Nomor 1781);
30. Peraturan Menteri Dalam Negeri Nomor 59 Tahun 2021 tentang Penerapan Standar Pelayanan Minimal (Berita Negara Republik Indonesia Tahun 2021 Nomor 1419);
31. Keputusan Menteri Dalam Negeri Nomor 900.1.15-.5-1317 Tahun 2023 tentang perubahan atas 050.5889 Tahun 2021 tentang Hasil Verifikasi, Dan Validasi Pemutakhiran Klasifikasi, Kodefikasi Dan Nomeklatur Perencanaan Pembangunan Dan Keuangan Daerah;
32. Peraturan Daerah Provinsi Sulawesi Barat Nomor 5 tahun 2010 Tentang RPJPD Provinsi Sulawesi Barat Tahun 2005 – 2025 (Lembaran Daerah Provinsi Sulawesi Barat Tahun 2010 Nomor 5 Tambahan Lembaran Daerah Provinsi Sulawesi Barat Nomor 52).
33. Peraturan Daerah Provinsi Sulawesi Barat Nomor 1 tahun 2014 Tentang RTRW Propinsi Sulawesi Barat (Lembaran Daerah Provinsi Sulawesi

Barat Tahun 2014 Nomor 01);

34. Peraturan Gubernur Provinsi Sulawesi Barat Nomor 9 Tahun 2022 tentang Rencana Pembangunan Daerah Tahun 2023–2026 Provinsi Sulawesi Barat;
35. Peraturan Gubernur Sulawesi Barat Nomor 12 Tahun 2024 tentang Rencana Kerja Pemerintah Daerah Tahun 2025 Provinsi Sulawesi Barat
36. Peraturan Daerah Kabupaten Mamuju Nomor 1 Tahun 2018 tentang Rencana Pembangunan Jangka Panjang (RPJPD) Kabupaten Mamuju Tahun 2005-2025 (Tambahan Lembaran Daerah Kabupaten Mamuju)
37. Peraturan Daerah Kabupaten Mamuju Nomor 10 tahun 2019 Tentang RTRW Kabupaten Mamuju Tahun 2019-2039 (Lembaran Daerah Kabupaten Mamuju Tahun 2019 Nomor 103);
38. Peraturan Daerah Kabupaten Mamuju Nomor 2 Tahun 2021 Tentang Rencana Pembangunan Jangka Menengah Daerah Tahun 2021-2026.

1.3. Hubungan Antar Dokumen

Berdasarkan pada Undang-Undang Nomor 23 Tahun 2014 tentang Pemerintahan Daerah sebagaimana telah diubah dengan Peraturan Pemerintah Nomor 13 Tahun 2017 tentang Perubahan Atas Peraturan Pemerintah Nomor 26 Tahun 2008 tentang Rencana Tata Ruang Wilayah Nasional (Lembaran Negara Republik Indonesia Tahun 2017 Nomor 77, Tambahan Lembaran Negara Republik Indonesia Nomor 6042), Rencana Kerja Perangkat Daerah merupakan penjabaran dari Rencana Pembangunan Jangka Menengah Daerah yang berangkat dan disusun dari sebuah proses penjabaran atas visi, misi dan program Kepala Daerah. RPJMD berperan sebagai acuan dasar dalam menentukan arah kebijakan dan strategi pembangunan daerah yang pada intinya memuat mengenai arah kebijakan keuangan daerah, strategi pembangunan daerah, kebijakan umum, dan program PD, lintas PD dan program kewilayahan disertai dengan rencana- rencana kerja dalam kerangka regulasi dan kerangka pendanaan yang bersifat indikatif. Adapun RKPD merupakan penjabaran dari RPJMD yang memuat rancangan kerangka ekonomi daerah, prioritas pembangunan daerah, serta rencana kerja dan pendanaan untuk jangka waktu 1 (satu) tahun yang disusun dengan berpedoman pada Rencana Kerja Pemerintah dan program strategis nasional yang ditetapkan oleh Pemerintah Pusat.

Kebijakan pembangunan daerah Kabupaten Mamuju yang dituangkan dalam RKPD Kabupaten Mamuju Tahun 2025 terkait dan sejalan dengan arah pembangunan yang dimuat dalam berbagai dokumen perencanaan pembangunan nasional, dokumen perencanaan pembangunan Propinsi Sulawesi Barat dan dokumen perencanaan Kabupaten Mamuju. Hal ini merupakan amanat Undang

Undang Sistem Perencanaan Pembangunan Nasional maupun Undang Undang Pemerintahan Daerah.

Dokumen perencanaan pembangunan Nasional yang menjadi rujukan salah satunya adalah Peraturan Presiden Republik Indonesia Nomor 18 Tahun 2020 Tentang Rencana Pembangunan Jangka Menengah Nasional (RPJM Nasional) Tahun 2020-2024, dimana Visi Pembangunan Nasional Tahun 2020-2024 adalah "Indonesia Maju yang Berdaulat, Mandiri, dan Berkepribadian Berlandaskan Gotong Royong".

Dokumen Perencanaan Pembangunan Kabupaten Mamuju yang menjadi pedoman penyusunan RKPD Kabupaten Mamuju Tahun 2025 adalah Peraturan Daerah Kabupaten Mamuju Nomor 2 Tahun 2021 Tentang Rencana Pembangunan Jangka Menengah Daerah Tahun 2021-2026.

Penyusunan RKPD Kabupaten Mamuju Tahun 2025 merupakan tahun kelima periode RPJMD Tahun 2021-2026 dengan arah kebijakan Pembangunan " KEREN IV" yaitu Menguatkan Pembangunan Manusia dan Kemandirian Ekonomi di Seluruh Wilayah yang Terintegrasi dan Berkelanjutan

Memperhatikan hubungan keterkaitan sebagaimana dijelaskan di atas, maka dalam penyusunan RKPD Tahun 2025 harus mengacu dan berpedoman pada dokumen RKP Nasional Tahun 2025, RKPD Pemerintah Provinsi SULBAR Tahun 2025, RPJPD Kabupaten Mamuju Tahun 2005-2025, dan RPJMD Kab.Mamuju Tahun 2021-2026. Selain itu kedudukan RKPD Kabupaten tidak dapat dipisahkan dari dokumen perencanaan tata ruang wilayah.

1.4. Maksud dan Tujuan

Rencana Kerja Pemerintah Daerah (RKPD) Kabupaten Mamuju Tahun 2025 disusun dengan maksud untuk :

1. Menjadi acuan dalam dalam pelaksanaan Musrenbang Desa/Kelurahan, Musrenbang Kecamatan dan Forum Perangkat Daerah.
2. Menjadi acuan dalam penyusunan Rancangan Rencana Kerja (Renja) Perangkat Daerah Tahun 2025.
3. Menjadi Acuan dalam penyusunan RKPD Kabupaten Mamuju Tahun 2025.

Tujuan Penyusunan Rencana Kerja Pemerintah Daerah (RKPD) Kabupaten Mamuju Tahun 2025 adalah :

1. Menciptakan sinergi dalam pelaksanaan pembangunan antar sector pembangunan dan antar tingkat pemerintahan serta menciptakan efisiensi alokasi sumber daya dalam pembangunan daerah,

2. Memberikan landasan dasar bagi seluruh Perangkat Daerah (PD) dilingkungan Pemerintah Kabupaten Mamuju dalam menyusun Rencana Kerja (Renja) Tahun 2025.

1.5. Sistematika RKPD Tahun 2025

Sistematika Rencana Kerja Pemerintah Daerah (RKPD) Kabupaten Mamuju Tahun 2025 sebagai berikut:

BAB I PENDAHULUAN

Pada Bab ini dijelaskan mengenai latar belakang penyusunan RKPD, dasar hukum penyusunan, hubungan antar dokumen RKPD dengan dokumen rencana pembangunan lainnya, maksud dan tujuan penyusunan RKPD, dan sistematika dokumen.

BAB II GAMBARAN UMUM KONDISI DAERAH

Pada Bab ini berisi gambaran umum kondisi daerah dan hasil evaluasi RKPD Triwulan IV Tahun 2023 dan permasalahan pembangunan daerah.

BAB III KERANGKA EKONOMI DAN KEUANGAN DAERAH

Pada Bab ini dijelaskan tentang kondisi ekonomi sampai tahun 2023 dan perkiraan tahun 2025, yang antara lain mencangkup indicator pertumbuhan ekonomi daerah, sumber sumber pendapatan dan kebijakan pemerintah daerah dalam mendanai pembangunan daerah tahun 2025, meliputi pendapatan daerah, belanja daerah, dan pembiayaan daerah dengan uraian sampai kelompok, jenis dan obyek pendapatan, belanja dan pembiayaan.

BAB IV SASARAN DAN PRIORITAS PEMBANGUNAN DAERAH

Pada Bab ini memuat arah kebijakan pembangunan daerah jangka menengah (RPJMD) tahap ketiga, prioritas pembangunan dengan memperhatikan pokok pokok pikiran DPRD, arah kebijakan nasional, Provinsi dan Kabupaten Mamuju serta keterkaitan arah kebijakan pada tiap tingkatan pemerintahan.

Bab ini juga memberi landasan bagi penyiapan formulasi pada kebijakan pembangunan daerah jangka panjang tahap V sebagai bagian dari Rencana Pembangunan Jangka Menengah Daerah (RPJMD).

BAB V RENCANA KERJA DAN PENDANAAN DAERAH

Pada Bab ini memuat rencana program prioritas daerah tahun 2025 yang disusun berdasarkan prioritas pembangunan Pemerintah Kabupaten Mamuju Tahun 2025 yang mempertimbangkan RPJMN, RPJMD Provinsi Sulawesi Barat serta RPJMD Kab. Mamuju Tahun 2021-2026.

BAB VI KINERJA PENYELENGGARAAN PEMERINTAHAN DAERAH

Pada Bab ini memuat Indikator Kinerja Penyelenggaraan Pembangunan Daerah yang bertujuan untuk memberi panduan dalam pencapaian kinerja tahunan pada akhir tahun perencanaan

BAB VII PENUTUP

Pada Bab ini berisi penegasan terkait substansi RKPD Kab.Mamuju Tahun 2025, yang memuat catatan penting, kaidah pelaksanaan dan rencana tindak lanjut.

BAB II

GAMBARAN UMUM KONDISI DAERAH

2.1. Kondisi Umum Daerah.

Bagian ini menjelaskan dan menyajikan secara logis dasar dasar analisis, gambaran umum kondisi daerah yang meliuti aspek geografi dan demografi, kesejahteraan masyarakat, pelayanan umum dan daya saing daerah serta indikator kinerja penyelenggaraan pemerintah daerah. Secara umum, gambaran umum kondisi Kabupaten Mamuju dapat diuraikan sebagai berikut :

2.1.1. Aspek Geografi dan Demografi.

2.1.1.1. Luas dan Batas Wilayah Administratif.

Kabupaten Mamuju terletak di sebelah Barat Pulau Sulawesi tepatnya di Provinsi Sulawesi Barat, Kabupaten Mamuju merupakan ibukota Provinsi Sulawesi Barat. Secara Geografis Kabupaten Mamuju terletak di posisi koordinat 10 38’ 110” – 20 54’ 552” Lintang Selatan dan 110 54’ 47 – 130 5’ 35 Bujur Timur atau berada dibagian selatan dari garis ekuator atau garis khatulistiwa. Secara administrasi, Kabupaten Mamuju berbatasan dengan :

a. Sebelah utara berbatasan dengan Kabupaten Mamuju Tengah;
b. Sebelah timur berbatasan dengan Kabupaten Luwu Utara;
c. Sebelah selatan berbatasan dengan Kabupaten Majene, Kabupaten Mamasa, dan Provinsi Sulawesi Selatan; dan
d. Sebelah barat berbatasan dengan Provinsi Kalimantan Timur.

Kabupaten Mamuju dengan wilayah yang terdiri dari wilayah pesisir dan laut, daratan, dan pegunungan dan merupakan wilayah terluas di Provinsi Sulawesi Barat memiliki luas wilayah 4.979,89 km2, secara administrasi pemerintahan terbagi atas 11 Kecamatan, terdiri dari 88 Desa, dan 13 Kelurahan.

Kecamatan terluas di Kabupaten Mamuju yaitu Kecamatan Kalumpang dengan luas wilayah 1.801,71 Km2 atau 36,18 persen, sedangkan Kecamatan yang memiliki luas wilayah terkecil adalah Kecamatan Bala-balakang dengan luas wilayah 1,48 Km2 atau 0,03 persen, dan untuk ibukota Kabupaten yaitu Kecamatan Mamuju dengan luas 247,48 Km2.

Berdasarkan jarak terhadap Ibukota Kabupaten maka Kecamatan Balabalakang memiliki jarak terjauh sekitar 188,62 km, sedangkan yang terdekat adalah Kecamatan Mamuju yang juga merupakan Ibukota Kabupaten Kecamatan Balabalakang juga merupakan satu-satunya Kecamatan di Kabupaten Mamuju yang tidak bisa diakses menggunakan angkutan darat. Untuk lebih jelasnya mengenai letak dan luas Kabupaten Mamuju dapat dilihat sebagaimana pada tabel 2.1 dan Gambar 2.1 sebagai berikut.

Tabel II - 1
Luas Wilayah, Jumlah Desa/Kelurahan,Kecamatan di Kabupaten Mamuju

No	Kecamatan	Ibu Kota Kecamatan	Desa / Kelurahan	Luas km2	Presentase Terhadap Luas Kabupaten (%)
1	Tapalang	Galung	10	273,02	5,48
2	Tapalang barat	Dungkait	7	111,63	2,24
3	Mamuju	Binanga	8	247,48	4,97
4	Simboro	Rangas	8	132,73	2,67
5	Balabalakang	Pulau Salissingan	2	1,48	0,03
6	Kaluku	Kalukku	14	454,96	9,14
7	Papalang	Topore	9	201,92	4,05
8	Sampaga	Bunde	7	110,83	2,23
9	Tommo	Campaloga	14	769,66	15,46
10	Kalumpang	Kalumpang	13	1,801,71	36,18
11	Bonehau	Bonehau	9	874,47	17,56
Jumlah			101	4,979,89	100,00

Sumber : Kabupaten Mamuju Dalam Angka 2024

Gambar II - 1
Peta Administrasi Kabupaten Mamuju

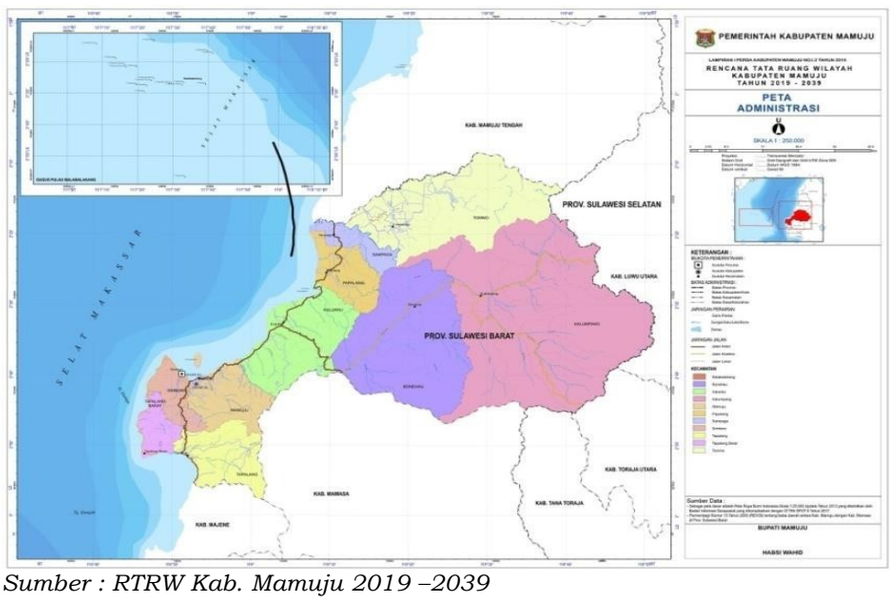

Sumber : RTRW Kab. Mamuju 2019 –2039

2.1.1.2. Aspek Letak dan Kondisi Geografi.

Secara geografi Kota Mamuju berada ditepi barat Pulau Sulawesi. Di utara terdapat Teluk Mamuju dan di selatan ada Teluk Lebani. Ketinggian wilayah Kota Mamuju antara 0 sampai >1500 meter di atas permukaan air laut (Mdpl) dengan titik tertinggi berada di Gunung Adang Batambalo. Sungai-sungai besar yang ada di Kota Mamuju diantaranya Sungai Mamuju, Sungai Karema, Sungai Simboro, Sungai Anung, Sungai Taparia, Sungai Anusu, Sungai Tampala dan Sungai Malunda, dll. Secara geologi, wilayah Kota Mamasa tersusun oleh batuan Formasi Gunung Api Adang berupa tuf lapili, breksi bersisipan lava, batupasir dan batu lempung. Sedangkan wilayah lembah yang dialiri Sungai Taparia serta Sungai Karema tersusun atas Formasi Mamuju berupa Napal, kalkerenit dan batu gamping koral bersisipkan

tuf dan batu pasir. Kota Mamuju yang beriklim tropis dengan dua musim dalam satu tahunnya yaitu musim kemarau dan penghujan, dengan suhu udara pada siang hari berkisar antara 24 - 34 derajat Celcius.

Tabel II - 2
Tinggi Wilayah dan Letak Geografis Kabupaten Mamuju Menurut Kecamatan

No	Kecamatan	Tinggi Wilayah2 (mdpl)	Letak Geografis	
			Lintang Selatan	Bujur Timur
1	Tapalang	0-1000	2,85880	118,86634
2	Tapalang barat	0-500	2,85392	118,7748
3	Mamuju	0-500	2,67627	118,89056
4	Simboro	0-500	2,65978	118,8495
5	Balabalakang	0-500	2,3164	117,2308
6	Kaluku	0-500	2,54229	119,06894
7	Papalang	0-100	2,42470	119,15955
8	Sampaga	0-500	2,33443	119,17461
9	Tommo	0-500	2,31577	119,29969
10	Kalumpang	125-1500	2,4793	119,4855
11	Bonehau	200-500	2,5056	119,3465

Sumber : Kabupaten Mamuju Dalam Angka 2023

1. Topografi

Topografi merupakan bentuk permukaan suatu lahan yang dikelompokkan berdasarkan perbedaan ketinggian (amplitude) dari permukaan bumi (bidang datar) suatu bentuk bentang lahan (landform).

Keadaan topografi Kabupaten Mamuju didominasi oleh daerah curam dan tidak curam dengan kelerengan antara 15 - 45 persen. Kondisi ini berpengaruh terhadap topografi wilayah sehingga bervariasi mulai dari daerah datar, landai hingga agak curam.

Dari segi topografi Kabupaten Mamuju secara umum keadaan topografinya bergunung-gunung dan berbukit-bukit berada pada ketinggian 395 meter dari permukaan laut. Kemiringan lereng yang memiliki porsi terbesar adalah kemiringan antara 12 - 25 persen dengan luas cakupan sebesar 224.910 Ha. Kemiringan lereng seperti ini terdapat hampir di semua Kecamatan dalam wilayah Kabupaten Mamuju, dengan wilayah Kecamatan Tapalang yang memiliki porsi terbesar seluas 32.613 Ha. Kemiringan antara 25 - 40 persen mencakup wilayah seluas 206.387 Ha. Kemiringan seperti ini dominan terdapat di Kecamatan Kalukku seluas 20.748 Ha. Kemiringan diatas 40 Persen mencakup wilayah seluas 186.336 Ha. Kemiringan seperti ini dominan terdapat di wilayah Kecamatan Kalumpang dan Bonehau dengan luasan mencapai 77.890 Ha.

Kemiringan antara 0 - 2 persen dengan luas cakupan 113.134 Ha. Dominan terdapat di Kecamatan Kalukku 19.069 Ha. Kemiringan seperti ini terdapat di seluruh wilayah Kabupaten Mamuju. Sedangkan kemiringan antara

2 - 15 persen hanya mencakup wilayah seluas 82.122 Ha tersebar di seluruh wilayah Kabupaten Mamuju. Untuk lebih jelasnya sebagaimana gambar 2.2 berikut.

Gambar II - 2 Peta Topografi Kabupaten Mamuju

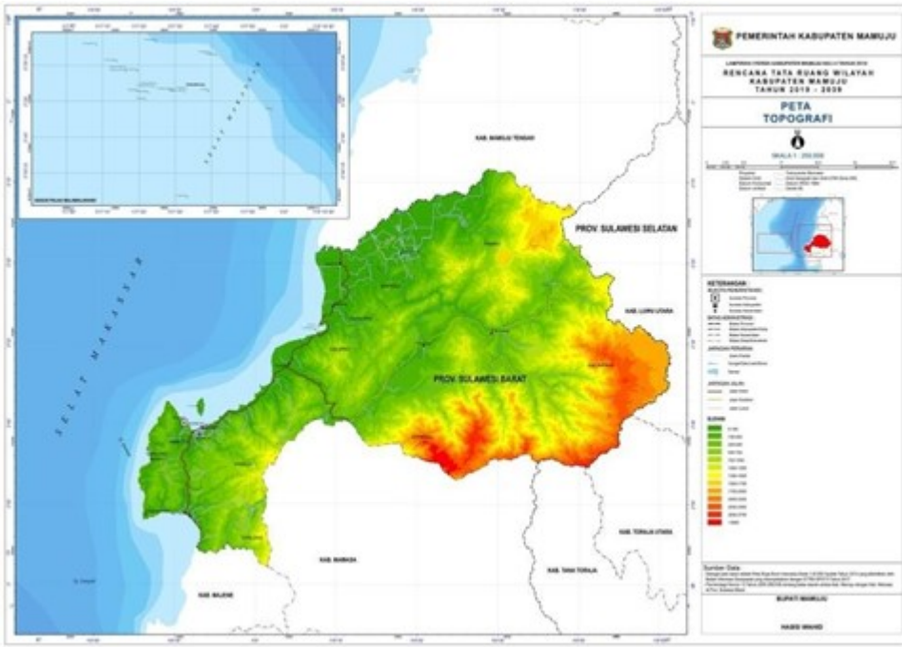

Sumber : RTRW Kab. Mamuju 2019 – 2039

Gambar II - 3
Peta Kemiringan Lereng Kabupaten Mamuju

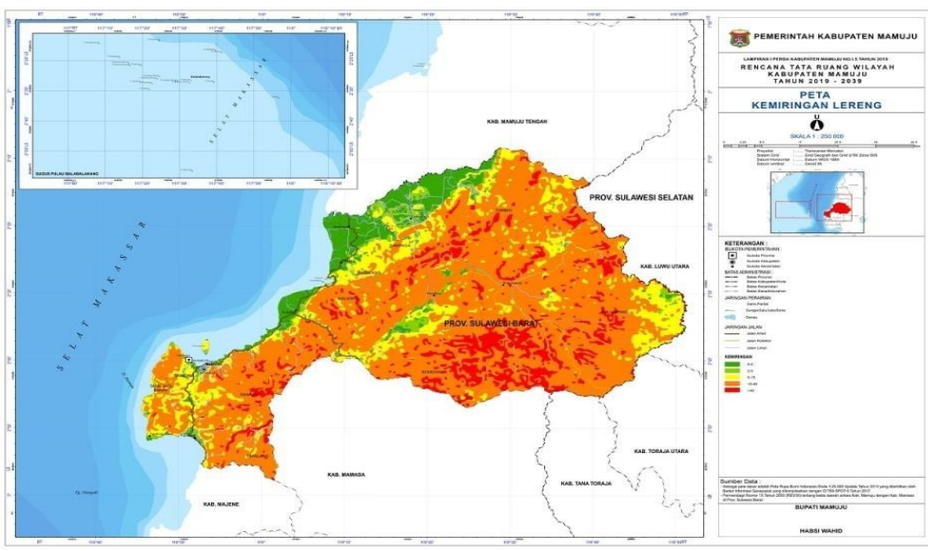

Sumber : RTRW Kab. Mamuju 2019 –2039

2. Kondisi Geologi

Batuan tertua yang tersingkap di daerah Mamuju dan sekitarnya berupa batuan malihan yang terdiri dari sekis, genes, filit dan batu sabak yang diduga berumur lebih tua dari Kapur. Secara tidak selaras di atasnya ditindih oleh Formasi Latimojong yang terdiri dari batuan-batuan yang termalihkan sangat lemah. Berdasarkan penelitian lapangan, struktur geologi daerah Mamuju dan sekitarnya terbentuk setelah pengendapan Formasi Mamuju yang berumur Miosen Akhir dan Formasi Larian yang berumur Miosen Akhir – Pliosen Awal (Ratman dan Atmawinata, 1993), yang diakibatkan oleh gaya kompresi regional barat – timur. Gaya kompresi ini diperkirakan berhubungan dengan peristiwa tumbukan antara benua mikro (pecahan Benua Australia) dengan Mintakat Geologi Busur Magmatik Tersier Sulawesi Barat yang mencapai klimaksnya pada Miosen Akhir (Coffield dkk, 1993).

Penemuan 4 lapangan batubara di daerah Mamuju dan sekitarnya, yaitu Kalumpang, Panusuan, Tamalea dan Rante Pandolok. Dari keempat lapangan batubara tersebut Kalumpang merupakan lapangan terbesar. Namun kandungan batubara di lapangan Kalumpang sebesar 292.527 ton dan daerah Tamalea sebesar 351.221 ton (Kartasumantri dan Hadyanto, 1999). Keterdapatan biji besi di daerah Tapango terdiri dari dua kategori, yaitu *Primary body* dan *Floating ore* atau *deluvial ore*. Pembentukan biji besi dihasilkan oleh larutan hidrothermal yang disebabkan oleh adanya aktifitas vulkanisme dan tektonisme di sekitar daerah ini. Tektonisme dan vulkanisme yang terjadi di bagian Sulawesi Barat pada Kala Tersier juga sangat dipengaruhi oleh proses geologi regional yang membentuk Sulawesi bagian barat daya.

Gambar II - 4
Peta Struktur Geologi Kabupaten Mamuju

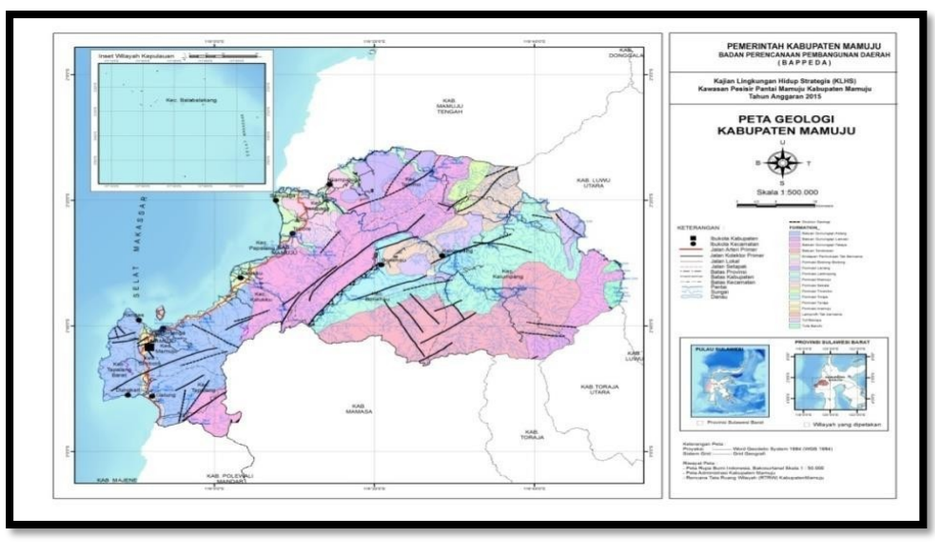

Sumber : Bagian Pemerintahan Setdakab. Mamuju, 2016

Berdasarkan data geologi Kabupaten Mamuju, jenis tanah di daerah ini dapat digolongkan 5 (lima) jenis, yakni tanah Alluvial, Regosol, Andosol dan tanah Mediteran. Sedang untuk kandungan geologi di Kabupaten Mamuju secara garis

besarnya dibagi menjadi 2 (dua), yakni kelompok bahan galian konstruksi dan kelompok galian industri.

Gambar II - 5
Peta Jenis Tanah Kabupaten Mamuju

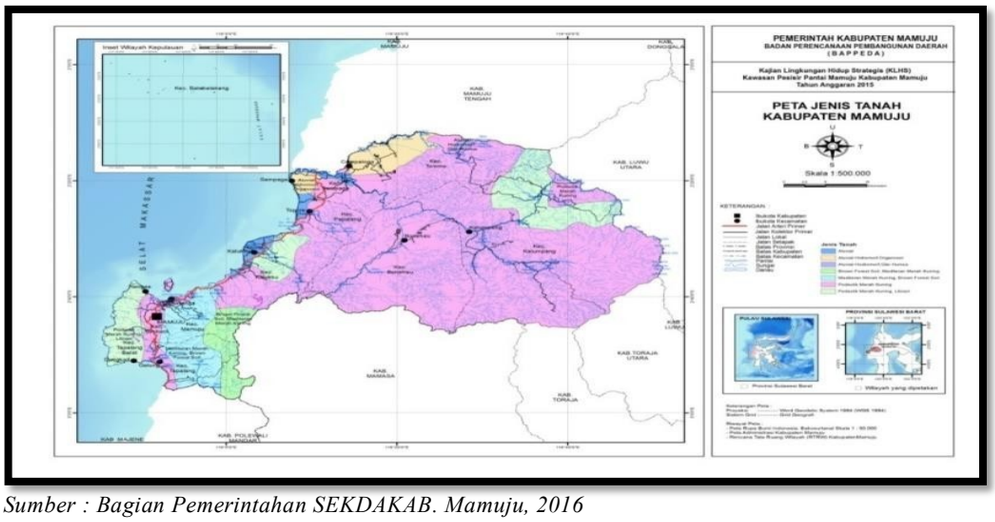

Sumber : Bagian Pemerintahan SEKDAKAB. Mamuju, 2016

3. Kondisi Hidrologi

Keadaan hidrologi Kabupaten Mamuju, berdasarkan hasil observasi lapangan dibedakan antara lain air permukaan (sungai, rawa dan sebagainya) dan air yang bersumber di bawah permukaan (air tanah). Air dibawah permukaan yang merupakan air tanah merupakan sumber air bersih untuk kehidupan sehari-hari masyarakat.

Sumber air permukaan di wilayah Kabupaten Mamuju bersumber dari beberapa sungai yang tersebar dibeberapa kecamatan, yang pemanfaatannya untuk kebutuhan rumah tangga dan kegiatan pertanian. Kecamatan yang paling banyak dilintasi sungai adalah Kecamatan Kalukku dan Kecamatan Tapalang dengan 13 sungai yang melintasinya. Sungai yang terdapat di Kabupaten Mamuju yakni;

Tabel II - 3
Daftar Sungai di Kabupaten Mamuju

KECAMATAN	NAMA SUNGAI	
Kecamatan Tapalang =	1. **Marurinding**	8. **Petakeang**
	2. **Bonde Puteh**	9. **Air Panas**
	3. **Taosa**	10. **Ahu**
	4. **Balehanan**	11. **Tamao**
	5. **Kopeang**	12. **Karang Matti**
	6. **Anusu**	13. **Taan**
	7. **Kebanga**	
Kecamatan Tapalang Barat =	1. **Pasa'bu**	5. **Tamale**
	2. **Losa**	6. **Sulako**
	3. **Padada**	7. **Panantai**
	4. **Takke**	8. **Pindang**

KECAMATAN		NAMA SUNGAI			
Kecamatan Mamuju	=	1.	**Bone-bone**	**4.**	**Karema**
		2.	**Tumuki**	**5.**	**Rimuku**
		3.	**Mamuju**		
Kecamatan Simboro	=	1.	**Sese**	**4.**	**Kulasi**
		2.	**Simboro**	**5.**	**Lumandang**
		3.	**Gimbang**	**6.**	**Malauwa**
Kecamatan Kalukku	=	1.	**Gulíling**	**8.**	**Gentungan**
		2.	**Pure**	**9.**	**Ahuni**
		3.	**Kalukku**	**10.**	**Ampallas**
		4.	**Keang**	**11.**	**Anusu**
		5.	**Kabuloang**	**12.**	**Kebanga**
		6.	**Kapaasang**	**13.**	**Petakeang**
		7.	**Kona**		
Kecamatan Papalang	=	1.	**Papalang**	**4.**	**Salubarana**
		2.	**Paniki**	**5.**	**Salukayu**
		3.	**Salumasa**		
Kecamatan Sampaga	=	1.	**Karama**	**2.**	**Salubarana**
Kecamatan Tommo	=	1.	**Kanan**	**2.**	**Sampaga**
Kecamatan Kalumpang	=	1.	**Pelulasa**	**5.**	**Kaluttun**
		2.	**Sepang**	**6.**	**Siraun**
		3.	**Bulo**	**7.**	**Tulasi**
		4.	**Mabubu**		
Kecamatan Bonehau	=	1.	**Kalasissi**	**7.**	**Takkesenga**
		2.	**Pelosian**	**8.**	**Pauang**
		3.	**Salutiwo**	**9.**	**Tabola-bola**
		4.	**Saludenge**	**10.**	**Bunana**
		5.	**Atu-atu**	**11.**	**Mappu**
		6.	**Salumitto**		
Kecamatan Kep. Bala-balakang	=		**Tidak Ada**		

1. **Sumberdaya Air**

Potensi sumberdaya air di Kabupaten Mamuju selain dipengaruhi oleh kondisi klimatologi wilayah, juga dipengaruhi oleh beberapa aliran sungai yang melintas pada beberapa kawasan. Potensi sumberdaya air tersebut dimanfaatkan oleh masyarakat untuk kegiatan pertanian dan sumber air baku untuk kebutuhan lainnya.

Potensi sumberdaya air di wilayah Kabupaten Mamuju yang telah termanfaatkan oleh penduduk dalam kehidupan kesehariannya untuk berbagai keperluan bersumber dari air tanah dangkal (air permukaan dan air

tanah dalam air tanah dangkal/permukaan dapat berupa air sungai, sumur, rawa-rawa, bendungan, mata air dan lain sebagainya, sedangkan potensi air tanah dalam dengan pemanfaatan air melalui pengeboran).

Penyediaan air minum merupakan suatu kebutuhan pokok penduduk di suatu daerah, terutama pada daerah-daerah yang potensi air tanahnya terbatas dan kualitasnya kurang memadai jika ditinjau dari aspek kesehatan. Meskipun demikian, pengadaan air minum masih terbatas dan umumnya penduduk menggunakan sumur air tanah dangkal, dalam (artesis), air permukaan dan mata air yang bersumber dari pegunungan.

2. **Peruntukan Air**

Sungai sebagai sumberdaya air yang dimanfaatkan untuk berbagai keperluan yakni kebutuhan air bersih dan kepentingan pertanian (irigasi), dengan keberadaan beberapa sungai menurut Daerah Aliran Sungai (DAS) di Kabupaten Mamuju adalah Sungai Karama, dan Sungai Kaluku. Pada kawasan perkotaan peruntukan air lebih difokuskan pada kebutuhan air minum masyarakat perkotaan yang bersumber dari air tanah dangkal dan air tanah dalam serta sumber air yang dikelolah oleh PDAM.

Gambar II - 6
Peta Hidrologi Kabupaten Mamuju

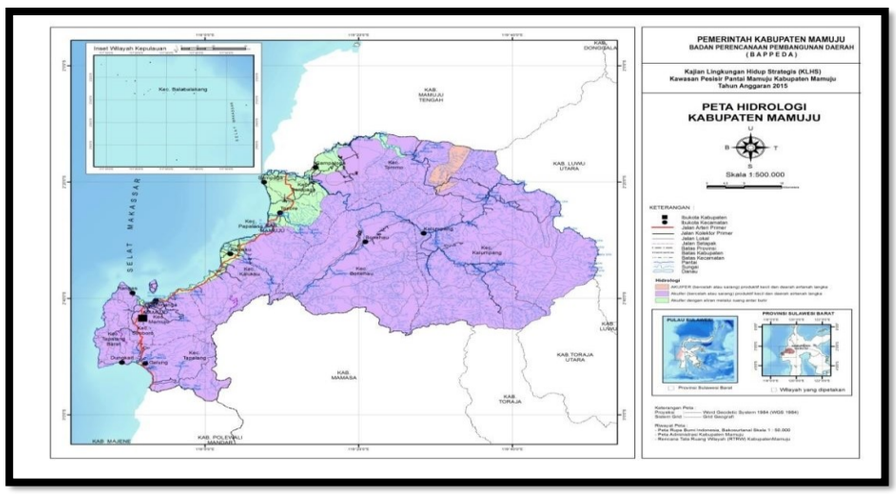

4. Kondisi Klimatologi

Iklim di Kabupaten Mamuju tergolong cukup basah sampai sangat basah, yang menurut Klasifikasi iklim Oldeman, digolongkan kedalam kelas iklim C2, C1, B2 & B1 (mayoritas) dan A yang digolongkan sebagai cukup basah sampai sangat basah. Variasi jumlah bulan kering dari nol sampai dua hingga tiga bulan pertahun. Selama Tahun 2023, curah hujan tertinggi terjadi pada bulan November 330,0 mm.

Gambar II - 7

Peta Klimatologi Kabupaten Mamuju

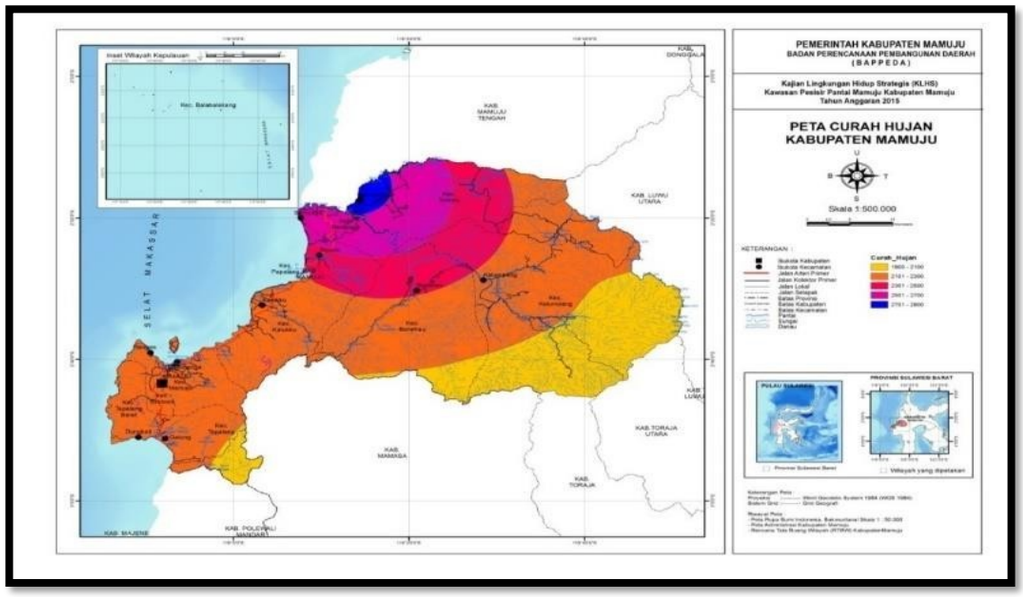

Sumber : Bagian Pemerintahan SETDAKAB. Mamuju, 2017

Tabel II - 4
Jumlah Curah Hujan Menurut Bulan Di Kabupaten Mamuju (mm), 2020-2023

Bulan	2020	2021	2022	2023
Januari	333,9	229,9	-	105,30
Februari	290,6	197,4	-	193,80
Maret	122,5	195,2	-	309,90
April	457,9	138,2	106,1	93,30
Mei	169,7	285	383,0	183,10
Juni	275,3	196,3	359,6	65,10
Juli	222,8	203,9	398,6	153,70
Agustus	100,5	629,6	204,5	21.20
September	213,9	317,3	312,9	97,40
Oktober	519,2	400,3	632,2	56,20
November	337,8	382,2	263,0	330,00
Desember	55,9	313,7	165,1	248,50

Sumber : Kabupaten Mamuju Dalam Angka, 2021- 2024

5. Kondisi Penggunaan Lahan

Luas lahan sawah di Kabupaten Mamuju adalah sekitar 15.395 ha atau 3,12 persen dari keseluruhan luas wilayah Kabupaten ini. Lahan sawah tersebut menyebar hampir disetiap kecamatan kecuali Kecamatan Mamuju dan Balabalakang, Kecamatan yang memiliki lahan sawah yang terluas adalah Kecamatan Tommo yaitu sekitar 5.295 ha dan Kecamatan Kalukku sekitar 3.493 ha. Lahan sawah ditinjau dari sistem pengairan atau irigasi yang ada, lahan sawah yang beririgasi, yaitu dengan luas sebesar 4.288 ha atau 27,85 persen dari luas keseluruhan lahan sawah. Sedangkan selebihnya merupakan Sawah tadah hujan dengan luas sebesar 11.107 ha atau 72,15 persen dari luas keseluruhan lahan sawah.

Luas lahan bukan sawah di Kabupaten Mamuju adalah sekitar 155.084 ha, yang juga menyebar di Sebelas Kecamatan yang ada di Kabupaten Mamuju. Kecamatan yang mempunyai lahan bukan sawah yang terluas adalah Kecamatan Tapalang yaitu sekitar 40.845 ha, dan spesifiknya adalah lahan perkebunan yaitu sekitar 21.124 ha dan padang rumput sekitar 12.981 ha. Kemudian Kecamatan yang juga tergolong mempunyai lahan bukan sawah cukup luas adalah Kecamatan Kalukku, yaitu sekitar 27.935 ha, dan spesifiknya juga adalah lahan perkebunan yaitu sekitar 10.844 ha. Sedangkan kecamatan yang mempunyai lahan bukan sawah terkecil adalah Kecamatan Balabalakang yang luasnya kurang lebih 9 ha.

Luas lahan bukan pertanian yang ada di Kabupaten Mamuju adalah sekitar 322.300 ha atau sekitar 65,27 persen dari luas Kabupaten Mamuju. Kecamatan yang terluas lahan bukan pertaniannya adalah Kecamatan Kalumpang yaitu sekitar 150.956 ha atau sekitar 46,84 persen dari keseluruhan lahan bukan pertanian di Kabupaten Mamuju. Selanjutnya adalah Kecamatan Tommo yaitu sekitar 32.231 ha atau sekitar 10,00 persen dari luas keseluruhan lahan bukan pertanian di Kabupaten Mamuju. Sedangkan Kecamatan yang memiliki lahan bukan pertanian paling sempit adalah Kecamatan Sampaga yaitu hanya sekitar 1.126 ha atau 0,35 persen dari keseluruhan lahan bukan pertanian di Kabupaten Mamuju.

2.1.1.3. Potensi Pengembangan Wilayah.

Kabupaten Mamuju sebagai Ibukota Provinsi Sulawesi Barat, sesuai dengan Peraturan Daerah Provinsi Sulawesi Barat Nomor 1 Tahun 2014 Tentang Rencana Tata Ruang Wilayah Provinsi Sulawesi Barat Tahun 2014 - 2034 dan memperhatikan Ranperda Rencana Tata Ruang Kabupaten Mamuju Tahun 2016 - 2036, memiliki kebijakan utama pembentukan struktur ruang sebagai berikut :

a. Pusat-pusat kegiatan

b. Sistem jaringan prasarana utama

c. Sistem Jaringan Prasarana lainnya

Rencana Tata Ruang Wilayah Provinsi Sulawesi Barat dan Rencana Tata Ruang Wilayah Kabupaten Mamuju menetapkan adanya PKNP Matabe yang akan memberikan arahan pengembangan Kecamatan Mamuju sebagai pusat kota Provinsi Sulawesi Barat. Selanjutnya pengembangan tersebut akan disusun dalam Rencana Tata Ruang Wilayah tiap Kecamatan sehingga akan semakin jelas memberikan arahan pembangunan di Kabupaten Mamuju.

Sebagai gambaran pusat-pusat kegiatan yang dimaksud adalah sebagai berikut:

Sistem perkotaan di Kabupaten Mamuju sebagaimana dimaksud, terdiri atas:

a. Pusat kegiatan lokal (PKL);
b. Pusat pelayanan kawasan (PPK); dan

c. Pusat pelayanan lingkungan (PPL).

- PKL sebagaimana dimaksud, yaitu Kecamatan Papalang.
- PPK sebagaimana dimaksud, terdiri atas :

1. kawasan perkotaan Dayanginna di Kecamatan Tapalang;
2. kawasan perkotaan Salisingan di Kecamatan Bala-balakang;
3. kawasan perkotaanCampaloga di Kecamatan Tommo;
4. kawasan perkotaan Kalumpang di Kecamatan Kalumpang;
5. kawasan perkotaan Pabettengan di Kecamatan Bonehau;
6. kawasan perkotaan Tarailu di Kecamatan Sampaga; dan
7. kawasan perkotaan Simboro di Kecamatan Simboro.

- PPL sebagaimana dimaksud, terdiri atas:

1. kawasan permukiman Dungkait di Kecamatan Tapalang Barat;
2. kawasan permukiman Sumare di Kecamatan Simboro;
3. kawasan permukiman Buttuada di Kecamatan Bonehau;
4. kawasan permukiman Toabo di Kecamatan Papalang;
5. kawasan permukiman Buanasakti di Kecamatan Tommo;
6. kawasan permukiman Pulau Ambo Kepulauan Balabalakang; dan
7. Kawasan permukiman Kasambang di Kecamatan Tapalang.

Sebagai gambaran Matriks pengembangan yang dimaksud adalah sebagai berikut:

Tabel II - 5
Indikasi Program Utama Lima Tahunan RTRW Kabupaten Mamuju Tahun 2019 - 2039

NO	PROGRAM UTAMA	LOKASI	BESARAN	SUMBER DANA	INSTANSI PELAKSANA	TAHUN PELAKSANAAN				
						2019	2020-2024	2025-2029	2030-2034	2035-2039
1	2	3	4	5	6	7	8	9	10	11
6.1	**PERWUJUDAN STRUKTUR RUANG**									
A.1	**PERWUJUDAN PUSAT-PUSAT PELAYANAN KOTA**									
	1 Pusat Kegiatan Nasional (PKN) Pengembangan dan Peningkatan Fungsi Kota sebagai :									
	1 Pusat Pemerintahan Kab Mamuju, melalui:									
	· Penyusunan RDTR dan Peraturan Zonasi	- Kec. Mamuju - Kec. Simboro - Kec. Papalang	5 Dokumen/ Regulasi	APBN/ APBD Kota	- Kementrian ATR/BPN - Dinas PUPR					
	· Penyediaan infrastruktur yang memadai	- Kec. Mamuju - Kec. Simboro	2 kawasan	- APBN - APBD Prov - APBD Kota	- Kementerian PU-PR -Dinas PU-PR Provinsi - Dinas PU-PR Kab					
	1 Sub Pusat Pelayanan Kawasan Pengembangan dan peningkatan fungsi kota sebagai sub pusat pelayanan:									
	1 Peningkatan ketersediaan sarana dan prasarana di pusat kecamatan	- Kecamatan Tapalang - Kecamatan Tapalang Barat - Kecamatan Balabalakang - Kecamatan Papalang - Kecamatan Tommo - Kecamatan Kalumpang - Kecamatan Bonehau - Kecamatan Sampaga	Sarana prasana dasar di 8 Kecamatan	APBD Kota	- Dinas PUPR Kab					

NO	PROGRAM UTAMA	LOKASI	BESARAN	SUMBER DANA	INSTANSI PELAKSANA	TAHUN PELAKSANAAN				
						2019	2020-2024	2025-2029	2030-2034	2035-2039
1	2	3	4	5	6	7	8	9	10	11
	1 Pusat Pelayanan Lingkungan Peningkatan sebaran infrastruktur dasar di pusat-pusat layanan skala lingkungan	- Seluruh Kelurahan di Wilayah Kab mamuju	13 Kelurahan	APBD Kota	- Dinas PUPR Kab					
	PERWUJUDAN SISTEM JARINGAN PRASARANA UTAMA									
	I Perwujudan sistem jaringan transportasi di wilayah kota									
	1.1 Perwujudan Sistem Transportasi Darat									
	1.1.1 Program Penyelenggaraan Jalan									
	A. Sistem Jaringan Jalan Nasional dalam wilayah kota									
	1 Peningkatan dan Pengembangan Jaringan Jalan Arteri Primer	- Jalan arteri ruas tapalang barat – sumare – rangas – mamuju – tampa padang – belang belang.	34 Km	APBN	- Kementrian PU-PR					
	2 Peningkatan dan Pengembangan Jaringan Jalan Kolektor Primer 1	- Jalan topoyo - tarailu - Jalan tarailu - kalukku - Jalan kalukku – bts kota - Jalan poros kalukku - Jalan sultan hasanuddin - Jalan kalukku – salubatu	1 ruas 1 ruas 1 ruas 1 ruas 1 ruas 1 ruas	- APBN - APBD Prov - APBD kab	- Kementrian PU-PR - Dinas PU-PR Prov - Dinas PU-PR Kab					
	B. Sistem Jaringan Jalan Provinsi dalam wilayah kota									

NO	PROGRAM UTAMA	LOKASI	BESARAN	SUMBER DANA	INSTANSI PELAKSANA	TAHUN PELAKSANAAN				
						2019	2020-2024	2025-2029	2030-2034	2035-2039
1	2	3	4	5	6	7	8	9	10	11
	1 Peningkatan dan Pemeliharaan Jaringan Jalan Kolektor Primer	a. Jaringan jalan kolektor primer K-2,terdiri atas : - Jalan kalukku – bonehau – kalumpang – batuisi – batas luwu utara. - Jalan batuisi – batas toraja utara - Jalan kalukku – bonehau – mambi	1 ruas 1 ruas 1 ruas	- APBN - APBD Prov	- Kementrian Pekerjan Umum dan Penataan Ruang - Dinas PUPR Provinsi					
	C. Sistem Jaringan Jalan kewenangan kabupaten									
	1 Peningkatan dan Pemeliharaan Jaringan Jalan Kolektor Sekunder	- Jalan Nuri - Jalan Diponegoro - Jalan bau massepe - Jalan pongtiku - Jalan baharuddin lopa - Jalan kelapa - Jalan emmy saelan - Jalan kali mamuju	1 ruas 1 ruas 1 ruas 1 ruas 1 ruas 1 ruas 1 ruas 1 ruas	APBD Kab	Dinas PUPR Kab					

NO	PROGRAM UTAMA	LOKASI	BESARAN	SUMBER DANA	INSTANSI PELAKSANA	TAHUN PELAKSANAAN				
						2019	2020-2024	2025-2029	2030-2034	2035-2039
1	2	3	4	5	6	7	8	9	10	11
	2 Peningkatan dan Pengembangan Jaringan Jalan Lokal sekunder	- Jln nelayan - Jln nelayan II - Jln BTN Graha Nusa - Jln KPU - Jln H. basir - Jln BTN Tegar 77 - Jln kampong baru - Jln tanete pao – pasa'bu - Jln atiek sutedja - Jln tengku umar - Jln ambo tjaja - Jln batu ampa - Jln toabo – bunde	1 ruas 1 ruas 1 ruas 1 ruas 1 ruas 1 ruas 1 ruas 1 ruas 1 ruas 1 ruas 1 ruas 1 ruas 1 ruas	APBD Kab	Dinas PUPR Kab					
	3 Permbangunan Jaringan Jalan Lokal Sekunder									
	a. Pembangunan Jalan-jalan baru di lingkungan permukiman	- Kecamatan Simboro - Kecamatan mamuju - Kecamatan kalukku	8 Km	- APBD Kab - Swasta	- Developer - Dinas PUPR Kab					
	1.1.2. Sistem Jaringan Kereta Api									
	1 Rencana Pembangunan jalur Kereta Api	Kabupaten Mamuju	-	- APBN - BUMN	- Kemenhub - PT. Kereta Api Indonesia					
	2 Rencana Pembangunan Stasiun Kereta Api berupa stasiun penumpang di Kab Mamuju	Kabupaten Mamuju	1 Kawasan	- APBN - BUMN	- Kemenhub - PT. Kereta Api Indonesia					
	1.1.3 Sistem Jaringan Angkutan Sungai, danau, dan Penyeberangan									
	1 Rencana pengembangan pelabuhan belang-belang	Kecamatan Kalukku	1 Kawasan	- APBN	- Kemenhub					

NO	PROGRAM UTAMA	LOKASI	BESARAN	SUMBER DANA	INSTANSI PELAKSANA	TAHUN PELAKSANAAN				
						2019	2020-2024	2025-2029	2030-2034	2035-2039
1	2	3	4	5	6	7	8	9	10	11
	1.2 Sistem Jaringan Transportasi Laut									
	- Pengembangan kapasitas sarana dan prasarana pendukung Pelabuhan Belang – belang dan Rencana Pengembangan fasilitas pendukung di Pelabuhan Belang - belang berupa Terminal Kontainer. - Pengembangan Kapasitas sarana dan prasarana pelabuhan penyeberangan fery	- Kecamatan Kalukku - Kecamatan Simboro	2 Kawasan	- APBN	- Kemenhub - Pertamina Persero - PT.PELINDO					
	II Sistem Jaringan Energi									
	Rencana pengembangan sistem jaringan kelistrikan, meliputi :									
	- Pengembangan Jaringan Transmisi Tenaga Listrik, meliputi Saluran Udara Tegangan Tinggi (SUTT) dan Saluran Udara Tegangan Menengah (SUTM)	Kab Mamuju		- APBN - BUMN	- PLN					
	- Pembuatan dan Pengembangan Sistem Jaringan Listrik bawah tanah yang ada di jalan-jalan arteri dan kolektor	Kab Mamuju		- APBN - BUMN	- PLN					
	III Sistem Jaringan Telekomunikasi									
	1 Rencana pengembangan sistem jaringan bergerak meliputi:									
	a. Pengembangan kapasitas infrastruktur telepon nirkabel melalui penataan lokasi menara telekomunikasi bersama	Kab Mamuju	Maksimal 10 Titik Lokasi	- Swasta - APBD	- telkom					
	IV. Sistem Jaringan Sumber Daya Air									
	1 Penataan dan Normalisasi Wilayah Sungai (WS) Mamuju, (WS) Karema dan (WS) Kalukku	Kab Mamuju	15 KM	APBN	- Kementerian PUPR - Dinas Pekerjaan Umum dan Penataan Ruang Prov					
	2 Pengelolaan Sumber Daya Air,									

NO	PROGRAM UTAMA	LOKASI	BESARAN	SUMBER DANA	INSTANSI PELAKSANA	TAHUN PELAKSANAAN				
						2019	2020-2024	2025-2029	2030-2034	2035-2039
1	2	3	4	5	6	7	8	9	10	11
	meliputi:									
	a. Perlindungan dan pengendalian terhadap sumber Mata air di semua kecamatan	Semua Kecamatan	8 Lokasi	APBD Kota	- Dinas PU-PR Kab - Dinas Lingkungan Hidup Kab					
	b. Pemeliharaan Sistem jaringan irigasi di semua daerah irigasi	Kab Mamuju	50 KM	APBN	Kementerian PU-PR					
	V. Infrastruktur Perkotaan									
	1 Sistem Penyediaan Air Minum, Meliputi									
	a. Pemeliharaan dan Pengembangan Kapasitas Instalasi Pengelolaan Air (IPA)	Kab Mamuju	7 Unit IPA	- APBN - APBD Kota	- PDAM - Dinas PU-PR Kab - DInas PU-PR Prov					
	b. Pembangunan jaringan pipa pada kawasan pesisir untuk mengurangi krisis air bersih.	Kecamatan Tapalang Barat dan Kecamatan Mamuju, Kecamatan Simboro	10 KM	- APBN-APBD Kota	- PDAM - Dinas PU-PR Kab - DInas PU-PR Prov					
	2 Program Pengelolaan Limbah Padat dan Limbah Cair :									
	a Pengembangan Sistem pembuangan air limbah (sewage) Terpusat	Kecamatan Mamuju	I Unit IPAL	- APBN - APBD Kota	- Kementerian PU-PR - Dinas PU-PR Kab - DLHK Kab					
	b Pemeliharaan Sistem IPLT (Instalasi Pengolahan Lumpur Tinja)	Kecamatan Simboro	I Unit IPLT	- APBN - APBD Kota	- Kementerian PU-PR - Dinas PU-PR Kab - DLHK Kab					
	C. Penataan Sistem Pengelolaan Limbah Rumah Tangga	- Kecamatan Mamuju - Kecamatan Simboro - Kecamatan Kalukku	2500 Rumah Tangga	- APBN - APBD Kota	- Kementerian PU-PR - Dinas PU-PR Kab - DLHK Kab					

NO	PROGRAM UTAMA	LOKASI	BESARAN	SUMBER DANA	INSTANSI PELAKSANA	TAHUN PELAKSANAAN				
						2019	2020-2024	2025-2029	2030-2034	2035-2039
1	2	3	4	5	6	7	8	9	10	11
	3 Program Pengembangan Kinerja Pengelolaan Persampahan, meliputi Pembangunan TPS 3R (Tempat Penampungan Sampah dengan sistem Reduce, Reuse, Recycle) di seluruh kecamatan	8 Kecamatan	10 Unit Sarana TPS3R	- APBN - APBD Kota	- Kementerian PU-PR - DLHK Kab					
	4 Pengembangan jalur khusus jalur evakuasi meliputi pemasangan atribut jalur menuju lokasi akhir tempat evakuasi bencana	Kabupaten Mamuju	35 Km	- APBD Propinsi - APBD Kab	- BPBD Propinsi - BPBD Kab Mamuju					
	5 Rencana sistem drainase meliputi :									
	a Pemeliharaan saluran saluran pada ruas - ruas blok drainase, terdiri dari :	Kab Mamuju	10 Ruas Drainase	- APBN - APBD Propinsi - APBD Kab	- Kementerian PUPR - Dinas PU-PR Prov - Dinas PU-PR Kab					
	b Pengembangan Sistem Polder melalui pembangunan kolam retensi	Kecamatan Mamuju Kecamatan Simboro	2 Lokasi Kolam Retensi	- APBN - APBD Propinsi - APBD Kab	- Kementerian PUPR - Dinas PU-PR Prov - Dinas PU-PR Kab					
	6 Rencana penyediaan dan pemanfaatan prasarana dan sarana jaringan pejalan kaki,	Kab Mamuju	15 Km	- APBN - APBD Propinsi - APBD Kab	- Kementerian PUPR - Dinas PU-PR Prov - Dinas PU-PR Kab					
	7 Penyediaan dan Pemanfaatan prasarana dan sarana perkotaan lainnya Melalui :									
	a. Penyediaan prasarana dan sarana penanggulangan kebakaran	Kab Mamuju	10 Titik Hidrant Kebakaran	- APBD Kab	- BPBD Kab					
	b. Pengembangan Jalur dan koridor pelayanan Bus Rapid Transit (BRT)	Kab Mamuju	9 Koridor	- APBD Kab	- Dinas Perhubungan Kab Mamuju - Dinas Perhubungan Propinsi Sulawesi Barat					

NO	PROGRAM UTAMA	LOKASI	BESARAN	SUMBER DANA	INSTANSI PELAKSANA	TAHUN PELAKSANAAN				
						2019	2020-2024	2025-2029	2030-2034	2035-2039
1	2	3	4	5	6	7	8	9	10	11
6.2	**PERWUJUDAN RENCANA POLA RUANG**									
B.1	Perwujudan Kawasan Lindung									
	A. Kawasan yang memberikan perlindungan di bawahannya									
	1 Hutan Lindung									
	- Reboisasi dan Penghijauan dan Peremajaan Hutan Lindung	Kecamatan Kalumpang	153 Ha	APBN	- Kementerian Lingkungan Hidup dan Kehutanan - Dinas Kehutanan Prov Sulbar					
	2 Kawasan Resapan Air									
	- Pengendalian dan Pengawasan terhadap daerah sekitar kawasan resapan air	Kecamatan Mamuju Kecamatan Kalukku Kecamatan Kalumpang Kecamatan Bonehau Kecamatan Sampaga	1000 Ha	APBD Kab	- DLHK Kab					
	B. Kawasan Lindung Geologi									
	1 Konservasi terhadap kawasan sumber mata air tanah	Semua Kecamatan	20 Ha	APBD Kab	- DLHK Kab					
	C. Kawasan Rawan Bencana :									
	1 Pengembangan system peringatan dini jarak jauh pada kawasan rawan bencana	Kabupaten mamuju	8 Lokasi	- APBN - APBD Prov - APBD Kab	- BNPB - BPBD Propinsi Sulbar - BPBD Kab					
	D. Kawasan Ruang Terbuka Hijau									
	1 Pelestarian dan pengembangan kawasan Ruang Terbuka Hijau (RTH) kota	- Kecamatan Mamuju - Kecamatan Simboro	500 Ha	APBD Kab	- PU-PR Kab - DLHK Kab					
B.2	**Perwujudan Kawasan Budidaya**									
	A. Kawasan Pertanian									

NO	PROGRAM UTAMA	LOKASI	BESARAN	SUMBER DANA	INSTANSI PELAKSANA	TAHUN PELAKSANAAN				
						2019	2020-2024	2025-2029	2030-2034	2035-2039
1	2	3	4	5	6	7	8	9	10	11
	1 Pengendalian, Pengawasan dan Pelestarian kawasan pertanian tanaman pangan	Semua Kecamatan	59,51 Ha	APBD Kab	- Dinas PU-PR Kab - Dinas Pertanian dan peternakan Kab					
	B. Kawasan Pertambangan									
	1 Pengelolaan dan pengendalian aktifitas kawasan pertambangan Galian C	- Kecamatan Kalumpang - Kecamatan Bonehau - Kecamatan Kalukku	3 Lokasi	APBD Kota	- Dinas Pertambangan dan ESDM Provinsi					
	C. Kawasan Perikanan									
	1 Peningkatan dan Pengembangan prasarana untuk pelabuhan khusus dan tempat pelelangan ikan	Kecamatan Mamuju	1 Kawasan	APBD Propinsi	- Dinas Kelautan Perikanan dan Kelautan Propinsi					
	D. Kawasan Pariwisata									
	1 Peningkatan sarana dan fasiltas pendukung terhadap kawasan pariwisata di kab Mamuju	Kabupaten Mamuju	11 Objek Wisata	- APBN - APBD Propinsi - APBD Kab	- Kementerian PU-PR - Kementerian Pariwisata - Dinas Pariwisata Propinsi - Dinas Pariwisata Kab - Dinas PU-PR Propinsi - Dinas PU-PR Kab					
	E. Kawasan Permukiman									
	1 Kawasan Perumahan									
	- Peningkatan aksesibilitas jalan kawasan perumahan dan permukiman	Kabupaten Mamuju	5 Akses baru ke kawasan perumahan	- APBN - APBD Propinsi - APBD Kab	- Dinas Perkim Provinsi - Dinas Perkimta Kab - Dinas PU-PR Propinsi - Dinas PU-PR Kab					

NO	PROGRAM UTAMA	LOKASI	BESARAN	SUMBER DANA	INSTANSI PELAKSANA	TAHUN PELAKSANAAN				
						2019	2020-2024	2025-2029	2030-2034	2035-2039
1	2	3	4	5	6	7	8	9	10	11
	- Program Pengembangan Perumahan	Kab Mamuju	8 Kawasan Perumahan yang telah diserahkan	- APBN - APBD Propinsi - APBD Kab	- Dinas Perkim Provinsi - Dinas Perkimta Kab - Dinas PU-PR Propinsi - Dinas PU-PR Kab					
	- Program Pencegahan, Penataan dan Peningkatan Kualitas Prasarana Perumahan dan Kawasan Permukiman Kumuh	Kawasan Kumuh dan RTLH sesuai SK	1000 Unit	-APBN - APBD Propinsi '- APBD Kab	- Kementerian PU-PR - Dinas Perkim Propinsi - Dinas Pekimta Kab - Dinas PU-PR Kab					
	F Kawasan Perdagangan Dan Jasa									
	1 Revitalisasi pasar Sentral dan pasar-pasar tradisional	Kab Mamuju	10 Pasar	- APBN - APBD Kab	- Dinas Perdagangan kab - Dinas Pekerjaan Umum dan Penataan Ruang Kab					
	2 Pengendalian dan penataan Pusat perbelanjaan dan toko modern	Kab Mamuju	1 Kawasan	- APBD Propinsi - APBD Kab	- Dinas Perhubungan Propinsi - Dinas Perhubungan Kab					
	3 Peningkatan kualitas dan kapasitas akses kawasan pergudangan	Kab Mamuju	1 Kawasan	- APBD Propinsi - APBD Kab	- Dinas PU-PR Propinsi - Dinas PU-PR Kab					
	G Kawasan Perkantoran									
	1 Peningkatan sarana prasarana perkantoran pemerintah	- Kecamatan Mamuju - Kecamatan Simboro	5 Kawasan Perkantoran	- APBN - APBD Propinsi - APBD Kota	- Kemendagri - Dinas PU-PR Propinsi - Dinas PU-PR Kab					
	H Kawasan Peribadatan									
	1 Rencana Pembangunan Islamic Center Kab Mamuju	Kab Mamuju	13 Ha	APBD Kabupaten	Dinas PU-PR Kab					
	I Kawasan Pendidikan									

NO	PROGRAM UTAMA	LOKASI	BESARAN	SUMBER DANA	INSTANSI PELAKSANA	TAHUN PELAKSANAAN				
						2019	2020-2024	2025-2029	2030-2034	2035-2039
1	2	3	4	5	6	7	8	9	10	11
	1 Peningkatan prasarana dan sarana kawasan pendidikan	Kab Mamuju	Tersebar di 11 Kecamatan	- APBD Propinsi - APBD Kab	- Dinas PU-PR Provinsi - Dinas PU-PR Kab - Dikpora Propinsi - Dikpora Kab					
	J Kawasan Kesehatan									
	1 Peningkatan dan Pembangunan sarana dan Prasarana kesehatan	Kab Mamuju	Tersebar di 11 Kecamatan	- APBD Propinsi - APBD Kab	- Dinas PU-PR Provinsi - Dinas PU-PR Kab - Dinas Kesehatan Propinsi - Dinas Kesehatan Kab					
	K Kawasan Olahraga									
	1 Peningkatan fasilitas pendukung untuk kegiatan olahraga	Kab Mamuju	GOR	APBN	- Kemendikbud - Dinas PU-PR Kab					
	L Kawasan Transportasi									
	1 Peningkatan dan Pemeliharaan fasilitas penunjang terminal penumpang Type A	Kecamatan Simboro	Luas 5 Ha	APBN	Kementrian Perhubungan					
	2 Peningkatan dan Pemeliharaan fasilitas penunjang terminal penumpang Type B	- Kecamatan Kalukku - Kecamatan Papalang	2 Kecamatan	APBD Kab	- Dinas Perhubungan - Dinas PU-PR Kab					
	M Kawasan Ruang Evakuasi Bencana									
	1 Pengembangan dan penyediaan sarana prasarana ruang evakuasi becana	Kab Mamuju	15 Titik	APBD Kab	- Dinas PU-PR Kab - BPBD Kab					
	N Kawasan Peruntukan Ruang bagi kegiatan sektor Informal									
	Penataan dan Pengendalian pemanfaatan ruang kegiatan sektor informal /Kuliner	Kab Mamuju	2 Kawasan	APBD Kab	- Dinas PU-PR Kab - Dinas Perdagangan Kab					
	O Kawasan Fasum Fasos	- Kec. Mamuju - Kec. Simboro	2 Kecamatan	APBD Kab	Dinas Pekerjaan Umum dan Penataan Ruang Kabupaten					

NO	PROGRAM UTAMA	LOKASI	BESARAN	SUMBER DANA	INSTANSI PELAKSANA	TAHUN PELAKSANAAN				
						2019	2020-2024	2025-2029	2030-2034	2035-2039
1	2	3	4	5	6	7	8	9	10	11
	P Kawasan Pertahanan dan Keamanan Pembangunan fasilitas milliter dalam rangka peningkatan sistem pertahanan dan keamanan di tingkat Kecamatan (Koramil)	Kab Mamuju	5 Koramil	APBN	Kementerian Pertahanan					
	Q Kawasan Pertahanan dan Keamanan Pembangunan fasilitas POLAIRUD	Kab Mamuju	1 Polairud	APBN	POLRI					
6.3	**PERWUJUDAN KAWASAN STRATEGIS**									
	A. Rencana Kawasan Strategis Ekonomi									
	1 Peningkatan dan Pembangunan jaringan sarana prasarana dan utilitas pada kawasan strategis pertumbuhan ekonomi	Kab Mamuju	1 Kawasan Matabe	- APBN - APBD Prov - APBD Kab	- Kementerian PU-PR - Dinas PU-PR Propinsi - Dinas PU-PR Kab					
	B. Rencana Pengembangan Kawasan Strategis Ekonomi	- Kecamatan Papalang - Kecamatan Kalukku - Kecamatan Mamuju	4 Kawasan	- APBN - APBD Kab	- Dinas Pekerjaan Umum dan Penataan Ruang - Bappepan					
	C. Kawasan Strategis Lingkungan Hidup									
	- Perlindungan dan peremajaan terhadap kawasan lindung dan hutan lindung. '- Taman Nasional Gandang Dewata	- Kecamatan Kalumpang - Kecamatan Bonehau	72,965 Ha	- APBN - APBD Prov - APBD Kab	- Kementerian LH - Dinas Lingkungan Hidup Provinsi - Dinas Lingkungan Hidup Kab.					

Pengembangan wilayah Kabupaten Mamuju diarahkan untuk meningkatkan kesejahteraan masyarakat dengan peruntukan pola ruang wilayah sebagai berikut : kehutanan, pertanian, perikanan, pertanian, pertambangan, industri, pariwisata, Permukiman dan Pertanahan dan Keamanan yang seiring dengan peningkatan kualitas lingkungan. Rencana struktur ruang Kabupaten Mamuju sebagai pendukung kegiatan sosial ekonomi masyarakat diarahkan untuk meningkatkan interkoneksi antara kawasan perkotaan dan Kegiatan Lokal yang didukung oleh peningkatan kualitas jaringan transportasi, energi, telekomunikasi, dan sumber daya air secara terpadu.

Kabupaten Mamuju sebagai Ibukota Provinsi Sulawesi Barat, memiliki berbagai potensi yang dapat dikembangkan sebagaimana termuat dalam peraturan daerah Kabupaten Mamuju tentang Rencana Tata Ruang Wilayah (RTRW) Kabupaten Mamuju, kebijakan pengembangan potensi wilayah sesuai struktur tata ruang, sebagai berikut :

1. Kawasan hutan produksi seluas kurang lebih 147.000 (seratus empat puluh tujuh ribu) hektar terdiri atas:
   a. kawasan hutan produksi terbatas terdapat di; Kecamatan Bonehau, Kecamatan Kalukku Kecamatan Kalumpang, Kecamatan Mamuju, Kecamatan Papalang, Kecamatan Sampaga, Kecamatan Tapalang, Kecamatan Tommo.
   b. kawasan hutan produksi tetap terdapat di Kecamatan Bonehau, Kecamatan Papalang, dan Kecamatan Kalumpang, Kecamatan Kalukku, Kecamatan Tommo, Kecamatan Sampaga, Kecamatan Mamuju, dan Kecamatan Tapalang; dan
   c. kawasan hutan produksi yang dapat dikonversi terdapat di Kecamatan Kalukku, dan Kecamatan Mamuju.
2. Kawasan pertanian di Kabupaten Mamuju Provinsi Sulawesi Barat selain memiliki hamparan pantai yang sangat luas juga memiliki Kawasan pertanian yang cukup luas yang terbagi dalam kawasan pertanian tanaman pangan, pertanian hortikultura, peruntukan pertanian, perkebunan dan peternakan, dengan seluas kurang lebih 105.000 (seratus lima ribu) hektar. Potensi strategis ini sebagian besar digeluti oleh masayarakat yang berada di wilayah pedesaan dan sebagian kelurahan yang tujuannya untuk peningkatan kesejahteraan masyarakat dan peningkatan perekonomian masyarakat. Kawasan strategis dimaksud dapat dijelaskan sebagai berikut terdiri atas :
   a. Kawasan tanaman pangan ditetapkan sebagai kawasan pertanian pangan berkelanjutan (KP2B), dengan luas kurang lebih 7,921 (tujuh ribu sembilan ratus dua puluh satu) hektar terdapat di Kecamatan Bonehau, Kecamatan Kalukku, Kecamatan Kalumpang, Kecamatan Mamuju, Kecamatan

Papalang, Kecamatan Sampaga, Kecamatan Simboro, Kecamatan Tapalang, Kecamatan Tapalang Barat dan Kecamatan Tommo

b. Kawasan perkebunan terdapat di Kecamatan Tapalang Barat, Kecamatan Mamuju, Kecamatan Bonehau, Kecamatan Kalumpang, Kecamatan Kalukku, Kecamatan Papalang, Kecamatan Simboro, Kecamatan Tommo, Kecamatan Sampaga, Kecamatan Tapalang.

3. kawasan perikanan seluas kurang lebih 1.658 (seribu enam ratus lima puluh delapan) hektar telah dipetakan sesuai dengan kondisi laut diantaranya :

   a. Kawasan perikanan budidaya terdiri atas:

      - kawasan tambak udang dan bandeng terdapat di Kecamatan Kalukku, Kecamatan Papalang, dan Kecamatan Sampaga;
      - kawasan budidaya air tawar terdapat di Kecamatan Tapalang, Kecamatan Kalumpang, Kecamatan Bonehau, Kecamatan Tommo dan Kecamatan Sampaga;
      - kawasan budidaya rumput laut terdapat di Kecamatan Mamuju dan Kecamatan Kalukku; dan
      - kawasan budidaya laut terdapat di Kecamatan Kepulauan Balabalakang, Kecamatan Mamuju, Kecamatan Tapalang Barat dan Kecamatan Kalukku.

   b. Sarana penunjang perikanan terdiri atas:

      - Pelabuhan Perikanan Nusantara, terdapat di Kecamatan Mamuju;
      - Pangkalan Pendaratan Ikan (PPI) Kasiwa terdapat di Kecamatan Mamuju, PPI Taan di Kecamatan Tapalang, dan PPI Simboro di Kecamatan Simboro.

4. kawasan wilayah pertambangan di Kabupaten Mamuju Provinsi Sulawesi Barat selain kawasan pertanian dan perikanan juga memiliki kawasan pertambangan yang sangat menjanjikan untuk masa depan generasi penerus bangsa, diantaranya tambang mineral dan batu bara, tambang minyak dan gas bumi, air tanah, tambang rakyat dan panas bumi. Kesemua jenis tambang tersebut penggarapannya ada yang obervasi, eksplorasi dan pelaksanaan. Kesemua tambang tersebut ketika dimanfaatkan dan dapat beroprasi sudah tentu akan dapat meningkatkan kesejahteraan masyarakat. Kesemua jenis tambang tersebut adalah sebagai berikut:

   a. Wilayah Usaha pertambangan mineral, terdiri atas:

      - kawasan pertambangan mineral radioaktif, terdapat di Kecamatan Mamuju, Kecamatan Simboro, Kecamatan Tapalang dan Kecamatan Tapalang Barat, Kecamatan Kalukku;
      - Kawasan pertambangan mineral logam terdapat di Kecamatan Kalumpang, Kecamatan Tommo, Kecamatan Kalukku, Kecamatan Sampaga, Kecamatan Papalang, dan Kecamatan Bonehau;

- Kawasan pertambangan mineral bukan logam terdapat di Kecamatan Simboro, Kecamatan Mamuju, Kecamatan Kalukku Kecamatan Tappalang dan Kecamatan Tapalang Barat; dan
- Kawasan pertambangan batuan terdapat di Kecamatan Simboro, Kecamatan Mamuju, Kecamatan Kalukku, Kecamatan Papalang, Kecamatan Tommo, Kecamatan Bonehau, Kecamatan Kalumpang, Kecamatan Tappalang, Kecamatan Tappalang Barat Kecamatan Sampaga.

b. Wilayah Usaha pertambangan batu bara, terdapat di Kecamatan Bonehau, Kecamatan Kalumpang, Kecamatan Tappalang, Kecamatan Tommo dan Kecamatan Papalang.

c. Wilayah Usaha pertambangan minyak dan gas bumi, terdiri dari:

- Blok Budong-budong sebahagian berada di Kecamatan Papalang, Kecamatan Sampaga, Kecamatan Kalumpang, Kecamatan Bonehau, Kecamatan Tommo dan wilayah pesisir pantai sebelah barat laut Kabupaten Mamuju
- Wilayah Kerja West Budong berada di sepanjang pesisir Pantai Barat (off shore) mamuju melalui pesisir Kecamatan Tommo, Kecamatan Sampaga dan Kecamatan Papalang; dan
- Kawasan panas bumi, terdapat di Kecamatan Kalumpang, Kecamatan Kalukku, dan Kecamatan Papalang dan Kecamatan Mamuju, Kecamatan Tapalang Barat.

d. Wilayah usaha pertambangan rakyat, terdapat di Kecamatan Bonehau, Kecamatan Kalumpang, Kecamatan Kalukku, Kecamatan Tappalang.

5. Kawasan peruntukan industri yaitu berupa Kawasan Industri seluas kurang lebih 1,314 (seribu tiga ratus empat belas) hektar, yang terdapat di Kecamatan Belang-Belang terpadu dengan Kawasan Ekonomi Khusus (KEK) Belang-Belang.

6. Kawasan pariwisata di Kabupaten Mamuju terbagi dalam tiga (3) kawasan yang tidak kalah strategisnya / menariknya dengan kabupaten dan atau propinsi lain yang ada di indonesia, dengan luas kurang lebih 106,332 (seratus enam ribu tiga ratus tiga puluh dua) hektar, diantaranya :

a. Kawasan peruntukan wisata budaya di Kabupaten Mamuju memiliki beragam budaya dan situs-situs purbakala yang sangat menarik untuk dikunjungi, yang dapat memperkaya wisata budaya di Kabupaten Mamuju. Wisata budaya yang ada di Kabupaten Mamuju terdiri dari :

- Rumah Adat Raja Mamuju terletak di Kecamatan Mamuju;
- kuburan Makaramma Pata Mata terletak di Kecamatan Simboro;
- kuburan Tua Raja Dungkait terletak di Kecamatan Tapalang Barat;
- kuburan Tua Tosalama’ terletak di Kecamatan Tapalang Barat;

- kuburan Tua Lasalaga (loda batu) terletak di Timbu Kecamatan Mamuju;
- kuburan maradika Lambagu di Kecamatan Simboro; dan
- Masossor manurung terletak di Kecamatan Mamuju.

b. Kawasan peruntukan wisata alam di Kabupaten memuju juga memiliki wisata alam yang tidak kalah menariknya, dengan objek wisata yang ada di daerah lain, diantaranya:

- permandian So'do terletak di Kecamatan Mamuju;
- air Terjun Tamasapi terletak di Kecamatan Mamuju;
- air terjun Desa Sondoang Kecamatan Kalukku;
- air terjun buttuada terletak di Kecamatan Bonehau;
- air terjun rantepitu terletak di kecamatan Tapalang;
- air terjun Kalumpang terletak di Kecamatan Kalumpang;
- kawasan wisata pantai Lombang-Lombang, Salupompong, dan Belang-Belang di Kecamatan Kalukku, Desa Sumare dan Rangas Kecamatan Simboro;
- kawasan Pasir Putih Bonetangnga dan Pulau Karampuang terletak di Kecamatan Mamuju;
- pantai Kasambang terletak di Kecamatan Tapalang;
- pasir Putih Tanjung Ngalo terletak di Kecamatan Tapalang Barat;
- pantai Lombang-Lombang terletak di Kecamatan Kalukku;
- pantai Rangas dan Sumare terletak di Kecamatan Simboro;
- pulau Karampuang terletak di Kecamatan Mamuju;
- pulau Bakengkeng terletak di Kecamatan Kalukku; dan
- wisata Kepulauan di Kecamatan Bala-Balakkang.

c. Kawasan peruntukan wisata buatan di Kabupaten Mamuju sebagai ibu kota Provinsi Sulawesi Barat untuk memancing wisatawan lokal dan domestik bahkan mancanegara membuat wisata yang menarik dan diminati oleh masyarakat setiap hari libur atau hari-hari tertentu bersama keluarga dan koleganya. Wisata buatan tersebut diantaranya

- Anjungan Pantai Manakarra terletak di Kecamatan Mamuju;
- sumur jodoh di pulau karampuang terletak di Kecamatan Mamuju;
- Eco wisata berkah terletak di Kecamatan Simboro;
- pantai Graha Nusa terletak di Kecamatan Simboro; dan
- landscape Mamuju terletak di Kecamatan Mamuju.

7. Kawasan permukiman seluas kurang lebih 3.702 (tiga ribu tujuh ratus dua) hektar, yang terdiri atas :

a. kawasan peruntukan permukiman perkotaan terdapat di Kecamatan Mamuju, Kecamatan Kalukku, Kecamatan Simboro, Kecamatan Papalang; dan

b. Kawasan peruntukan permukiman perdesaan terdapat di Kecamatan Tapalang Barat, Kecamatan Mamuju, Kecamatan Bonehau, Kecamatan

Kalumpang, Kecamatan Kalukku, Kecamatan Tapalang, Kecamatan Papalang, Kecamatan Simboro, Kecamatan Tommo, Kecamatan Sampaga, Kecamatan yang terbagi atas:

- Kawasan pengembangan Permukiman Transmigrasi terdapat di Kecamatan Simboro, Kecamatan Tommo, Kecamatan Bonehau, Kecamatan Kalumpang, dan Kecamatan Tapalang;
- permukiman perdesaan yang tersebar di PPL dan desa-desa yang ada di wilayah Kabupaten Mamuju.

8. kawasan pertahanan dan keamanan kurang lebih 36 (tiga puluh enam) hektar terdiri atas:

   a. Kawasan Perkantoran Komando Resort Militer (KOREM) di Kecamatan Simboro;
   b. Kawasan Perkantoran Komando Distrik Militer (KODIM) 1418 di Kecamatan Mamuju;
   c. Kawasan Perkantoran Komando Rayon Militer (KORAMIL) pengembangannya di seluruh kecamatan mamuju;
   d. Kawasan Perkantoran Patroli Pos Pengamat TNI Angkatan Laut (Posal); di Kecamatan Simboro;
   e. Kawasan Perkantoran Kepolisian Negara Republik Indonesia Daerah (POLDA); di kecamatan Mamuju dan Simboro;
   f. Kawasan Perkantoran Kepolisian Negara Republik Indonesia Resort (POLRES) dikembangkan di seluruh kecamatan di kabupaten Mamuju;
   g. Kawasan Brimob Polda Sulbar di Kecamatan Simboro

2.1.1.4. Aspek Wilayah Rawan Bencana.

Undang Undang Nomor 24 tahun 2007 mendefinisikan bencana sebagai "peristiwa atau rangkaian peristiwa yang mengancam dan mengganggu kehidupan dan penghidupan masyarakat yang disebabkan, baik oleh faktor alam dan/atau faktor non alam maupun faktor manusia sehingga mengakibatkan timbulnya korban jiwa manusia, kerusakan lingkungan, kerugian harta benda, dan dampak psikologis".

Potensi bencana alam merupakan salah satu fenomena alam yang dapat terjadi dalam suatu wilayah, potensi bencana alam yang diidentifikasi dapat terjadi di lihat dari kondisi wilayah. Kondisi wilayah Kabupaten Mamuju terdiri dari; wilayah dengan topografi > 45 persen, terdapat daerah resapan air dan kawasan perkotaan yang setiap tahun mengalami banjir perkotaan. Berdasarkan hasil survey (pendataan dan identifikasi) yang telah dilakukan dilapangan, kemungkinan bencana yang dapat terjadi di Kabupaten Mamuju adalah Longsor, Banjir, Kebakaran Hutan, dan Tsunami. Daerah rawan bencana tersebut perlu dikenali sedini mungkin agar upaya pencegahan dan evakuasi dapat dilakukan secara efektif. Di Kabupaten Mamuju terdapat 3 kategori bencana yang rentan terjadi yaitu kawasan rawan bencana gerakan tanah tinggi dan longsor; kawasan rawan banjir; dan kawasan rawan gempa bumi.

1. Kawasan Rawan Bencana Gerakan Tanah Tinggi Dan Longsor

Potensi bencana alam tanah longsor (erosi) yang terdapat di wilayah Kabupaten Mamuju umumnya terjadi pada wilayah dengan kemiringan topografi >45 persen dengan kondisi hutan yang sudah mengalami penggundulan yang disebabkan oleh peladang yang berpindah-pindah dan penebangan liar. Wilayah Kabupaten Mamuju yang diidentifikasi sebagai kawasan rawan bencana gerakan tanah tinggi dan longsor, terdapat di Kecamatan Kalumpang, Kecamatan Bonehau, Kecamatan Kalukku, Kecamatan Simboro Kecamatan Papalang, Kecamatan Tommo, Kecamatan Tapalang dan Tapalang Barat.

Gambar II - 8
Peta Rawan Bencana Longsor

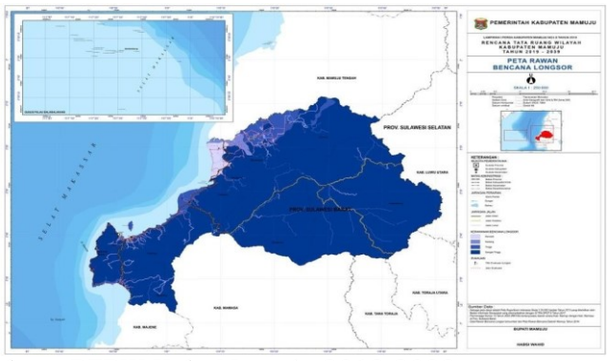

Sumber : RTRW Kab. Mamuju 2019-2039

2. Kawasan Rawan Banjir

Secara umum Kabupaten Mamuju rawan bencana alam banjir, Bencana alam banjir tersebut disebabkan oleh kondisi drainase perkotaan yang tidak sesuai dengan spesifikasi teknis sistem jaringan drainase (ukuran maupun dimensi), ketidakmampuan drainase menampung luapan air yang disebabkan oleh air hujan, kondisi drainase yang telah rusak dan mengalami sedimentasi, erosi, berkurangnya daerah resapan air, pemanfaatan sempadan sungai yang tidak sesuai peruntukannya serta penyebab lainnya.

Kawasan rawan banjir terdapat di Kecamatan Kalumpang, Kecamatan Bonehau, Kecamatan Kalukku, Kecamatan Sampaga, Kecamatan Papalang, Kecamatan Tapalang dan Kecamatan Mamuju.

Gambar II - 9
Peta Rawan Bencana Banjir dan Tsunami

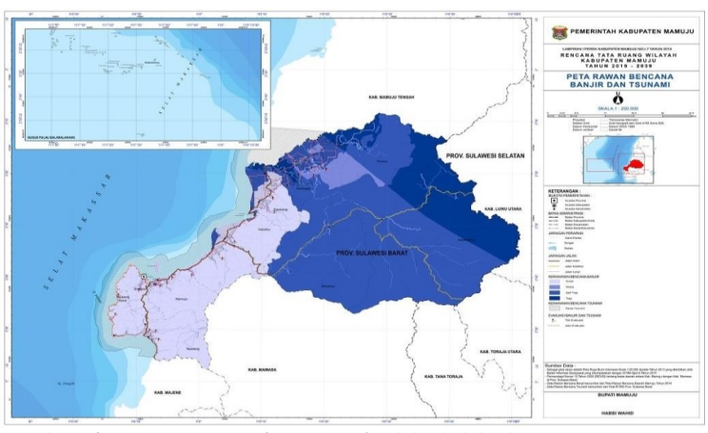

Sumber : RTRW Kab. Mamuju 2019-2039

3. Kawasan Rawan Gempa Bumi

Kawasan rawan gempa bumi terdapat di Kecamatan Tapalang, Kecamatan Mamuju, Kecamatan Kalukku, Kecamatan Simboro, Kecamatan Bonehau, Kecamatan Kalumpang, Kecamatan Papalang, Kecamatan Sampaga.

Gambar II - 10
Peta Rawan Bencana Gempa Bumi di Kabupaten Mamuju

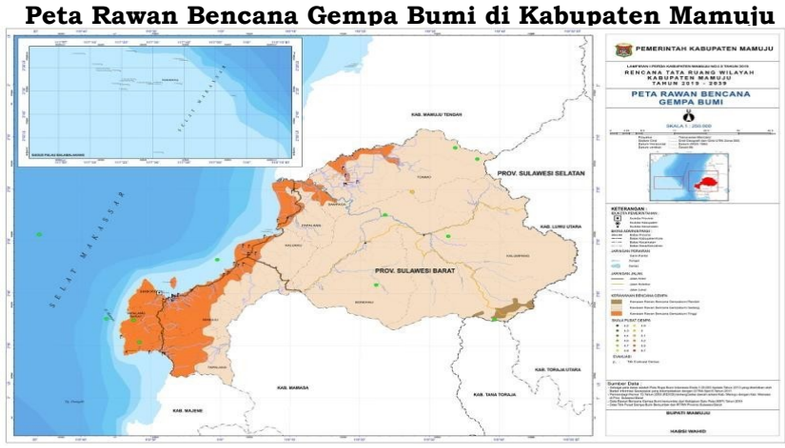

Sumber : RTRW Kab. Mamuju 2019-2039

2.1.1.5. Aspek Demografi.

Jumlah penduduk senantiasa berubah dari waktu ke waktu. Terdapat beragam faktor yang menyebabkan perubahan jumlah penduduk. Misalnya, wabah penyakit atau epidemi, kelaparan, dan bencana alam. Di lain pihak, kestabilan wilayah, peningkatan gizi, dan kesehatan dapat mengakibatkan jumlah penduduk cenderung naik. Fenomena bertambah atau berkurangnya jumlah penduduk dari waktu ke waktu dalam suatu wilayah tertentu sehingga gejala dinamika penduduk dipengaruhi oleh tiga faktor utama, yaitu kelahiran (fertilitas atau natalitas), kematian (mortalitas), dan perpindahan penduduk (migrasi). Aspek Demografi lain yang perlu dipertimbangkan adalah kepadatan penduduk. Kecamatan Kepulauan Bala-Balakang memiliki kepadatan penduduk tertinggi di Kabupaten Mamuju dibandingkan daerah lain yaitu sebesar 1.502,03 jiwa per km2, karena luas wilayahnya yang sempit. Sementara itu di Kecamatan Kecamatan Kalumpang merupakan wilayah dengan kepadatan terendah dengan tingkat kepadatan sebesar 6,60 jiwa per km2.

1. Jumlah dan Pertumbuhan Penduduk

Pada tahun 2023, jumlah penduduk di Kabupaten Mamuju sebanyak 292.395 jiwa. Kondisi ini menunjukkan perbandingan penduduk laki-laki dan perempuan (*sex ratio*) Kabupaten Mamuju sebesar 105. Untuk lebih jelasnya mengenai jumlah penduduk di Kabupaten Mamuju sebagaimana pada tabel berikut.

Tabel II - 6
Jumlah Penduduk dan Rasio Jenis Kelamin Di Kabupaten Mamuju Tahun 2023

No	Kecamatan	Jumlah Penduduk	Rasio jenis Kelamin
1	Tapalang	21,624	106
2	Tapalang barat	11,793	107
3	Mamuju	67,575	102

No	Kecamatan	Jumlah Penduduk	Rasio jenis Kelamin
4	Simboro	39,517	104
5	Balabalakang	2,244	110
6	Kaluku	62,134	105
7	Papalang	24,662	104
8	Sampaga	16,487	101
9	Tommo	24,606	110
10	Kalumpang	12,022	108
11	Bonehau	9,731	107
Jumlah		**292.395**	**105**

Sumber : Kabupaten Mamuju Dalam Angka 2024

2. Laju Pertumbuhan Penduduk

Perhitungan Pertumbuhan Penduduk 5 tahun terakhir, jumlah penduduk Kabupaten Mamuju pada tahun 2019 sebanyak 293.326 jiwa, sedangkan pada 2 tahun terakhir di tahun 2021 sebanyak 281.845 jiwa, dan pada tahun 2022 jumlah penduduk Kabupaten menjadi 285.616 jiwa. Jika dilihat Pertumbuhan Penduduk dari tahun 2019 hingga tahun 2023 mengalami fluktuasi, namun pada tahun 2020 terjadi penurunan jumlah penduduk. Bila dilihat berdasarkan Kecamatan, jumlah penduduk Kecamatan Mamuju adalah kecamatan dengan jumlah penduduk terbanyak dari Kecamatan yang lainnya. Pada tahun 2020 jumlah penduduk kecamatan Mamuju sebanyak 64.696 jiwa, pada tahun 2022 jumlah penduduk Kecamatan Mamuju sebanyak 66.349 jiwa, dengan rata-rata pertumbuhan penduduk Kecamatan Mamuju jika terhitung dari tahun 2020 sampai dengan 2022 sebanyak 1.45 persen dan sebagai wilayah penurunan tertinggi pertumbuhan penduduk se-Kabupaten Mamuju. Untuk lebih jelasnya sebagaimana pada tabel berikut.

Tabel II - 7
Pertumbuhan Penduduk 5 Tahun Terakhir Tahun 2019-2023 Kabupaten Mamuju

No	Kecamatan	Tahun					Laju Pertumbuhan Penduduk 2020-2023 (%)
		2019	2020	2021	2022	2023	
1	Tapalang	21.527	20.820	20.995	21.218	21,624	1,39
2	Tapalang Barat	10.710	11.373	11.467	11.588	11,793	1,33
3	Mamuju	74.866	64.696	65.445	66.349	67,575	1,60
4	Simboro	30.926	36.063	36.851	37.739	39,517	3,38
5	Kepulaan Bala-balakang	2.802	2.201	2.209	2.223	2,244	0,71
6	Kalukku	63.427	59.108	59.763	60.559	62,134	1,83
7	Papalang	25.198	23.942	24.107	24.327	24,662	1,08
8	Sampaga	16.324	15.925	16.079	16.271	16,487	1,27
9	Tommo	25.281	23.381	23.582	23.837	24,606	1,87
10	Kalumpang	12.319	11.763	11.814	11.891	12,022	0,80
11	Bonehau	9.946	9.492	9.542	9.614	9,731	0,91
Total		**293.326**	**278.764**	**281.845**	**285.616**	**292.395**	**1,75**

Sumber : Kabupaten Mamuju Dalam Angka 2024

3. Distribusi dan Kepadatan Penduduk

Pada 2023, kepadatan penduduk Kabupaten Mamuju mencapai 59 jiwa per km2. Kecamatan dengan tingkat kepadatan penduduk tertinggi adalah Kecamatan Kepulauan Bala Balakang dengan kepadatan penduduk 1.516 jiwa per km2. Rasio jenis kelamin penduduk Kabupaten Mamuju di atas 105. Ini berarti jumlah penduduk laki-laki di Kabupaten Mamuju lebih banyak dari pada jumlah penduduk perempuan. Semua kecamatan memiliki angka rasio jenis kelamin di atas 100. Sedangkan kepadatan penduduk paling rendah terdapat di Kecamatan Kalumpang dan Kecamatan Bonehau, masing-masing 6,59 /km2 dan 10,97 jiwa/km2. Dengan demikian secara umum kepadatan penduduk di Kabupaten Mamuju masih cukup rendah (total 56,89/km2). Sedangkan distribusi penduduk tersebar secara tidak merata di seluruh kecamatan di Kabupaten Mamuju, untuk distribusi penduduk terbesar terjadi di Kecamatan Mamuju. Untuk lebih jelasnya mengenai distribusi dan kepadatan penduduk sebagaimana pada tabel sebagai berikut.

Tabel II - 8
Kepadatan Penduduk Kabupaten Mamuju Tahun 2023

No	Kecamatan	Luas Km^2	Presentase Penduduk	Kepadatan Penduduk (/Km^2)
1	Tapalang	273,02	7,40	79
2	Tapalang Barat	111,63	4,03	106
3	Mamuju	247,48	23,11	273
4	Simboro	132,73	13,51	298
5	Kep. Balabalakang	1,48	0,77	1,516
6	Kaluku	454,96	21,25	137
7	Papalang	201,92	8,43	122
8	Sampaga	110,83	5,64	149
9	Tommo	769,66	8,42	32
10	Kalumpang	1,801,71	4,11	7
11	Bonehau	874,47	3,33	11
Jumlah		**4.979,89**	**100,00**	**59**

Sumber : BPS, Mamuju Dalam Angka Tahun 2024

4. Struktur Kependudukan

Struktur Kependudukan Kabupaten Mamuju dapat dilihat berdasarkan struktur penduduk berdasarkan kelompok umur, struktur penduduk berdasarkan tingkat pendidikan dan struktur penduduk berdasarkan kewarganegaraan, dan agama selanjutnya akan dibahas lebih rinci.

a. Proporsi Penduduk Berdasarkan Kelompok Umur

Proporsi penduduk berdasarkan kelompok umur dari kelompok umur 0-75 tahun keatas, berdasarkan data kependudukan tahun 2022, jumlah penduduk terbanyak terdapat pada usia 00-04 tahun dengan jumlah 29.049 jiwa, sedangkan jumlah penduduk berdasarkan usia terkecil terdapat pada

usia > 75 tahun dengan jumlah 3,216 jiwa. untuk lebih jelasnya sebagaimana pada tabel berikut.

Tabel II - 9
Proporsi Penduduk Berdasarkan Kelompok Umur Kabupaten Mamuju Tahun 2023

KELOMPOK UMUR	JENIS KELAMIN		JUMLAH
	LAKI-LAKI	PEREMPUAN	
00-04	14.873	14.407	29.825
05-09	14.272	13.649	27.921
10-14	13.923	13.153	27.076
15-19	14.001	12.960	26.961
20-24	13.430	12.690	26.120
25-29	12.669	12.177	24.846
30-34	11.889	11.973	23.862
35-39	11.490	11.120	22.610
40-44	10.266	9.891	20.157
45-49	8.702	8.312	17.014
50-54	7.088	6.774	13.862
55-59	5.684	5.441	11.125
60-64	4.393	4.054	8.447
65-69	3.119	2.713	5.832
70-74	1.993	1.846	3.844
>=75	1.749	1.684	3.433
KAB. MAMUJU	**149.551**	**142.844**	**292.395**

Sumber : Mamuju Dalam Angka Tahun 2024

b. Penduduk Berdasarkan Tingkat Pendidikan

Jumlah penduduk bedasarkan tingkat pendidikan menurut usia sekolah di Kabupaten Mamuju terdiri Tidak/Belum, pernah sekolah, SD/Sederajat, SMP/Sederajat, SMA/Sederajat. Lebih jelasnya sebagaimana pada grafik berikut:

Tabel II - 10
Penduduk Menurut Kecamatan Berdasarkan Tingkat Pendidikan,

NO.	PENDIDIKAN TERAKHIR	JENIS KELAMIN		
		Laki Laki	Perempuan	Jumlah
1	TIDAK/BLM SEKOLAH	59.238	54.794	114.032
2	BELUM TAMAT SD/SEDERAJAT	16.554	15.339	32.093
3	TAMAT SD/SEDERAJAT	25.631	26.090	51.721
4	SLTP/SEDERAJAT	13.456	13.414	26.870
5	SLTA/SEDERAJAT	22.023	18.618	40.191
6	DIPLOMA I/II	594	902	1.496
7	AKADEMI/DIPLOMA III/SARJANA MUDA	952	2.499	3.451
8	DIPLOMA IV/STRATA I	6.301	6.900	13.201
9	STRATA-II	600	374	974
10	STRATA-III	24	10	34

Sumber : Buku Agregat Data Semester II, Kab.Mamuju 2023

c. Penduduk berdasarkan Kewarganegaraan

Tabel II - 11
Jumlah Penduduk berdasarkan Kewarganegaraan Kabupaten Mamuju, 2019

Kecamatan	Warga Negara Indonesia	
	Laki-laki	Perempuan
Tapalang	10,794	10,733
Tapalang barat	5,344	5,366
Mamuju	37,739	37,127
Simboro	15,627	15,299
Balabalakang	1.439	1.266
Kaluku	32,109	31,318
Papalang	12,759	12,439
Sampaga	8,225	8,099
Tommo	13,301	11,980
Kalumpang	6,371	5,948
Bonehau	5,222	4,724
Jumlah	**148,981**	**144,345**

Sumber : BPS, Mamuju Dalam Angka 2020

d. Penduduk Berdasarkan Agama

Pada tahun 2022, jumlah tempat peribadatan seperti masjid 607 Unit, Mushola 81 Unit, Gereja Protestan 294 buah, Gereja Katolik 1 buah, Pura 17 buah, dan Vihara 1 buah di Kabupaten Mamuju. Pada tahun 2021 jumlah penduduk beragama Islam masih menempati mayoritas di Kabupaten Mamuju dengan jumlah penduduk sebanyak 292.395 jiwa. Untuk lebih jelasnya jumlah penduduk menurut Agama yang dianut dapat dlihat pada tabel berikut :

Tabel II - 12
Jumlah Penduduk Menurut Kecamatan dan Agama yang Dianut di Kabupaten Mamuju Tahun 2023

KECAMATAN	AGAMA					
	Islam	Kristen	Katholik	Hindu	Budha	Lainnya
	(Jiwa)	(Jiwa)	(Jiwa)	(Jiwa)	(Jiwa)	(Jiwa)
TAPALANG	20.795	297	2	-	-	1
TAPALANG BARAT	11.943	1	-	-	-	-
MAMUJU	61.700	2.993	501	117	83	8
SIMBORO	37.495	676	164	70	11	2
BALA BALAKANG	2.242	-	-	-	-	-
KALUKKU	53.984	5.617	136	28	1	4
PAPALANG	21.687	1.908	75	766	-	-
SAMPAGA	15.569	159	9	2	-	2
TOMMO	14.939	6.627	787	1.772	-	1
KALUMPANG	303	11.512	14	-	-	2
BONEHAU	1.902	7.127	278	-	-	1
KAB. MAMUJU	**242.559**	**36.667**	**1.996**	**2.775**	**95**	**21**

Sumber : Mamuju Dalam Angka 2024

2.1.2. Aspek Kesejahteraan Masyarakat.

2.1.2.1. Pertumbuhan Ekonomi.

1. Produk Domestik Regional Bruto (PDRB).

Pertumbuhan ekonomi yang tinggi merupakan salah satu tujuan yang ingin dicapai penyelenggara pemerintahan. Tingginya tingkat pertumbuhan ekonomi

biasanya digunakan sebagai alat ukur keberhasilan dari pelaksanaan proses pembangunan. Bukan saja tingkat pertumbuhan yang tinggi yang diharapkan namun tentu saja tingkat pemerataan pendapatan juga diharapkan sejalan dengan perkembangan tersebut. Hal ini sebagai upaya untuk memastikan bahwa hasil pembangunan dapat dirasakan oleh seluruh masyarakat.

Pertumbuhan ekonomi dapat dihitung berdasarkan analisis pertumbuhan PDRB suatu wilayah. Analisis pada pertumbuhan PDRB dapat dilakukan untuk megetahui pertumbuhan perekonomian aktual serta perkiraan perkembangan yang akan datang selain itu juga dapat dilakukan untuk penelaahan potensi pengembangan di masa depan.Analisis PDRB juga dapat dilakukan berdasarkan sektor. Cara ini dapat memberikan gambaran distribusi PDRB untuk setiap sektor lapangan usaha yang menjadi pendukung aktivitas perekonomian di suatu wilayah.

Total Pertumbuhan Produk Domestik Regional Bruto (PDRB) Kabupaten Mamuju menurut hasil perhitungan Badan Pusat Statistik menunjukan pada tahun 2023 mengalami kenaikan dibandingkan tahun 2022. Berdasarkan perhitungan PDRB atas dasar harga konstan 2010, laju pertumbuhan PDRB Kabupaten Mamuju tahun 2023 adalah sekitar 4.37 persen. Peningkatan tersebut dipengaruhi oleh meningkatnya produksi dibeberapa lapangan usaha (yang sudah bebas dari pengaruh inflasi) mulai melonggarnya pembatasan mobilitas akibat pandemic covid-19, serta yang paling utama adalah besarnya aktifitas rehabilitasi/perbaikan infrastruktur pasca gempa. Selengkapnya dapat dilihat pada Tabel-tabel berikut:

Tabel II - 13

Laju Pertumbuhan Produk Domestik Regional Bruto Kabupaten Mamuju Atas Dasar Harga Konstan Menurut Lapangan Usaha (Persen), 2021-2023

NO	Lapangan Usaha	2021	2022	2023
1	Pertanian,Kehutanan & Perikanan	0.42	3.48	4.04
2	Pertambangan & Penggalian	9.19	-0.54	3.64
3	Industri Pengolahan	5.39	3.39	13.64
4	Pengadaan Listrik Gas	-2.89	7.09	10.38
5	Pengadaan Air, Pengolaaan Sampah, Limbah dan Daur Ulang	-3.06	-0.25	6.27
6	Konstruksi	16.74	0.06	4.18
7	Perdagangan Besar & Eceran, reparasi	2.25	1.36	5.45
8	Transportasi dan Pergudangan	-3.28	7.61	8.73
9	Penyediaan Akomodasi dan Makan	-1.71	17.16	12.30
10	Informasi dan Komunikasi	-1.14	2.57	9.08
11	Jasa Keuangan dan Asuransi	10.13	-0.09	-4.85
12	*Real Estate*	-5.62	6.55	3.84
13	Jasa Perusahaan	1.58	4.85	5.58
14	Administrasi Pemerintahan, Pertahanan dan Jaminan SosialWajib	2.88	3.03	1,59
15	Jasa Pendidikan	-6.02	4.89	0.31
16	Jasa Kesehatan dan Kegiatan Sosial	-3.69	19.96	0.32
17	Jasa Lainnya	2.10	7.66	6.73
PDRB		**2.40**	**3.15**	**4.37**

Sumber : Mamuju Dalam Angka Tahun 2024

Rata-rata pertumbuhan PDRB Kab. Mamuju tahun 2021-2023 pada tabel diatas nilainya signifikan mengalami kenaikan untuk setiap sektor, artinya setiap sektor yang terlibat dalam perhitungan PDRB mengalami peningkatan dari tahun ke tahun. Rata- rata pertumbuhan PDRB Kabupaten Mamuju selama tiga tahun terakhir adalah 4.37 persen. Selama setahun terakhir Kabupaten Mamuju sebagai ibukota Provinsi Sulawesi Barat terus berbenah dan menggenjot perekonomian daerahnya. Pertumbuhan ekonomi Kabupaten Mamuju tercatat mengalami peningkatan yang signifikan dibandingkan tahun 2021, keadaan ini harusnya menjadi catatan kepada Pemerintah Kabupaten Mamuju untuk kembali mempercepat laju pertumbuhan ekonomi agar semakin membaik.

Pertumbuhan Nilai Tambah Bruto (NTB) tertinggi dicapai oleh kategori industri pengolahan yang tercatat menyentuh level dua digit yakni 13,64 persen.

Lapangan usaha dengan pertumbuhan tertinggi kedua adalah Penyediaan Akomodasi dan Makan Minum yang tumbuh sebesar 12.30 persen yang disebabkan oleh meningkatnya penjualan makan minum semakin marak di tahun 2023. Selengkapnya dapat dilihat pada Tabel berikut:

Tabel II - 14
Distribusi Persentase Produk Domestik Regional Bruto Kabupaten Mamuju Atas Dasar Harga Berlaku Menurut Lapangan Usaha (Persen), 2021-2023

Lapangan Usaha	2021	2022	2023
Pertanian,Kehutanan & Perikanan	37.76	38.17	38.68
Pertambangan & Penggalian	3.41	3.26	3.35
Industri Pengolahan	3.76	3.92	4.03
Pengadaan Listrik Gas	0.05	0.05	0.05
Pengadaan Air, Pengolaaan Sampah, Limbah dan Daur Ulang	0.33	0.31	0.30
Konstruksi	10.39	10.16	10.17
Perdagangan Besar & Eceran, reparasi	9.91	9.83	10.00
Transportasi dan Pergudangan	1.69	1.90	2.09
Penyediaan Akomodasi dan Makan	0.24	0.27	0.28
Informasi dan Komunikasi	7.31	6.97	7.10
Jasa Keuangan dan Asuransi	3.04	3.05	2.72
Real Estate	2.00	2.06	2.07
Jasa Perusahaan	0.08	0.08	0.08
Administrasi Pemerintahan, Pertahanan dan Jaminan Sosial Wajib	11.01	10.06	10.08
Jasa Pendidikan	4.55	4.52	4.19
Jasa Kesehatan dan Kegiatan Sosial	1.94	2.19	2.08
Jasa Lainnya	2.61	2.67	2.73

Sumber : Mamuju Dalam Angka Tahun 2024

Dilihat dari distribusi persentase pembentuk PDRB per sektor dapat diketahui bahwa sektor pertanian masih memiliki share produk yang paling tinggi sampai tahun 2022 dengan rata-rata per tahun 36.18 persen. Sementara itu yang

paling rendah adalah pengadaan listrik dan gas 0,05 persen. Jika kita amati untuk sektor jasa perusahaan juga memiliki rata-rata share per tahun yang rendah (0,08 persen). Data-data tersebut memberikan informasi bahwa sektor-sektor yang tumbuh dengan laju yang tinggi ternyata share- nya terhadap PDRB masih relatif rendah. Artinya pada iklim usaha yang terjaga dengan baik kedua sektor ini memiliki potensi pengembangan dan target investasi yang cukup baik.

Tabel II - 15
PDRB Atas Dasar Harga Konstan 2010=100
Kabupaten Mamuju Tahun 2021-2023 (Juta Rupiah)

Lapangan Usaha	2021	2022	2023
Pertanian,Kehutanan & Perikanan	2767.44	2863,80	2979,49
Pertambangan & Penggalian	297,35	295,73	306,48
Industri Pengolahan	315,05	325,73	370,17
Pengadaan Listrik Gas	8,17	8,75	9.65
Pengadaan Air, Pengolaaan Sampah, Limbah dan Daur Ulang	34,24	34,15	36.29
Konstruksi	868,55	869,09	905,40
Perdagangan Besar & Eceran, reparasi	799,01	809,86	854,02
Transportasi dan Pergudangan	167,44	180,19	195,91
Penyediaan Akomodasi dan Makan	21,83	25,58	28.73
Informasi dan Komunikasi	752,71	772,09	842,17
Jasa Keuangan dan Asuransi	253,39	253,17	240,89
Real Estate	185,65	197,81	205,40
Jasa Perusahaan	8,47	8,88	9.38
Administrasi Pemerintahan, Pertahanan dan Jaminan Sosial Wajib	1012,76	1043,43	1060,06
Jasa Pendidikan	419,14	439,63	440,98
Jasa Kesehatan dan Kegiatan Sosial	173,06	207,59	208,27
Jasa Lainnya	250,75	269,96	288,14
Total PDRB	**8335,01**	**8605,40**	**8981,43**

Sumber : BPS, Mamuju Dalam Angka 2024

Tabel di atas menunjukkan bahwa PDRB Kabupaten Mamuju ditahun 2023 tingkat pertumbuhannya mengalami kenaikan, kondisi ini terjadi karena banyak faktor, diantaranya karena secara umum perekonomian nasional mulai mengalami peningkatan atau jika dilihat dari struktur pembentukan PDRB Kabupaten Mamuju yang banyak ditopang oleh pertanian, kehutanan dan pertanian artinya lahan ini masih menjadi tumpuan dan harapan dalam penyerapan tenaga kerja dan sangat mempengaruhi pertumbuhan ekonomi Kabupaten Mamuju. Dalam beberapa tahun terakhir, pemerintah masih melakukan beberapa kali penghematan anggaran/*recofussion*. Hal ini berlaku mulai dari pemerintah pusat sampai daerah, termasuk adanya moratorium pada beberapa pengadaan barang modal maupun infrastruktur pemerintah. Kejadian-kejadian tersebut tentu mempengaruhi pengeluaran pemerintah dan secara langsung mempengaruhi pola pembentukan PDRB.

Tabel II - 16
Perkembangan PDRB Kabupaten Tahun 2021 s.d 2023 atas Dasar Harga Konstan dan Harga Berlaku di Provinsi Sulawesi Barat

Kabupaten	PDRB (Miliar Rupiah)					
	2021		2022		2023	
	HB	HK	HB	HK	HB	HK
Mamuju	12.421	8.335	13.378	8.605	14.379	8.981
PDRB Provinsi	50.565	32.898	54.078	33.658	58.551	35.426
PDRB Nasional	16.970 T	11.118 T	19.588 T	11.710 T	20.8922 T	12.301 T

Sumber :BPS, PDRB Provinsi Sulawesi Barat Menurut Pengeluaran 2018-2022

Dari table diatas dapat dilihat pada tahun 2023, PDRB ADHB Provinsi Sulawesi Barat mencapai 58.551 triliun rupiah sedangkan PDRB ADHK mencapai 35.426 triliun rupiah. Untuk melihat kinerja ekonomi Sulawesi Barat (dengan mengabaikan inflasi) dipergunakan PDRB ADHK.

2. Laju Inflasi.

Inflasi di suatu daerah adalah indikator penting untuk bahan analisis ekonomi karena menunjukkan perubahan harga barang dan atau jasa secara umum yang terjadi karena dinamika kegiatan ekonomi dengan adanya permintaan (*demand*) dan penawaran (*supply*).

Penghitungan inflasi atau perubahan Indeks Harga Konsumen (IHK) oleh BPS, untuk Kabupaten Mamuju diambil berdasarkan yang mewakili wilayah perkotaan. Laju inflasi yang merupakan representasi dari kenaikan atau penurunan harga antar periode waktu. Inflasi yang meningkat berarti harga barang dan jasa di suatu wilayah mengalami kenaikan. Kenaikan harga barang-barang tersebut menyebabkan turunnya nilai mata uang.

Inflasi dihitung berdasarkan pemantauan harga eceran berbagai komoditas Barang dan jasa yang dilakukan oleh BPS dalam rangka penghitungan Indeks Harga Konsumen (IHK). Penghitungan IHK ditujukan untuk mengetahui perubahan harga dari sekelompok tetap barang/jasa yang pada umumnya dikonsumsi masyarakat. Perubahan IHK dari waktu ke waktu menggambarkan tingkat kenaikan (*inflasi*) atau tingkat penurunan (*deflasi*) dari barang/jasa kebutuhan rumah tangga sehari-hari.

a. Perkembangan Laju Inflasi Bulanan (*Month on Month*)

Inflasi di Kabupaten Mamuju terjadi karena adanya kenaikan harga yang ditunjukkan oleh naiknya sebagian besar kelompok pengeluaran, yaitu kelompok makanan minuman tembakau, kelompok pakaian dan alas kaki kelompok perumahan, air, listrik dan bahan bakar rumah tangga, kelompok perlengkapan, peralatan, dan pemeliharaan rutin rumah tangga, kelompok

kesehatan, kelompok transportasi, kelompok rekreasi, olahraga dan budaya, kelompok pendidikan, kelompok penyediaan makanan dan minuman/restoran, dan kelompok perawatan pribadi dan jasa lainnya. Sementara kelompok pengeluaran yang biasanya mengalami penurunan yaitu kelompok informasi, komunikasi dan jasa keuangan. Adapun tingkat inflasi bulanan tahun 2023 dapat dilihat pada table berikut:

Tabel II - 17

Tingkat Inflasi Bulanan di Kabupaten Mamuju (2008=100) Tahun 2023

KABUPATEN	Jan	Feb	Maret	April	Mei	Juni	Juli	Agustus	Sep	Okt	Nov	Des
MAMUJU	0,63	0,16	0,05	-0,18	0,01	0,70	-0,04	0,30	0,08	0,25	-0,28	0,14

Sumber : BPS, Berita Resmi Statistik 2023

Inflasi di Tahun 2023 terjadi pada bulan Januari, Feb, Maret, Mei, Juni, Agustus, September, dan Oktober ember. Inflasi terjadi karena kecenderungan naiknya harga barang dan jasa pada umumnya yang berlangsung secara terus menerus. Sedangkan Deflasi di Tahun 2023 terjadi pada bulan April, Juli, dan November. Hal ini disebabkan adanya komoditas yang sangat tergantung pada musim sehingga sulit untuk mengendalikannya.

b. Perkembangan Inflasi Tahun Kalender.

Inflasi tahun kalender adalah perbandingan IHK bulan n tahun y dibanding bulan Desember tahun y-1. Desember Tahun 2023 tingkat inflasi tahun kalender mencatatkan terjadinya inflasi 0.14 persen dan cenderung fluktuatif, di awal tahun tercatat sebesar 0.63 persen, deflasi pada bulan April sebesar -0,18 persen. Kemudian mengalami inflasi di bulan Mei sampai dengan Juni yaitu sebesar 0.70 persen, dan mengalami inflasi di bulan Agustus sebesar 0.30 persen, mengalami lagi penurunan di bulan September sebesar -0.08 persen. Dan perlahan mengalami kenaikan di akhir tahun pada Oktober sebesar 0.25 persen dan menurun pada Bulan Desember sebesar 0.14 persen. Hal ini disebabkan karena adanya naik turun harga pada beberapa kelompok pengeluaran.

c. Perkembangan Inflasi Tahun ke Tahun (Year on Year).

Inflasi Tahun ke Tahun (YoY) adalah perbandingan IHK bulan n tahun y dibanding bulan n tahun y-1.

Tabel II - 18
Inflasi Tahunan Kabupaten Mamuju Menurut Kelompok Pengeluaran (Persen), Tahun 2021-2023

No	Kelompok Pengeluaran	2021	2022	2023
1	Makanan, Minuman, Tembakau	8,04	1.94	2,09
2	Pakaian dan alas kaki	2,07	2.65	3,21
3	Perumahan. Air, Listrik, dan Bahan Bakar Rumah Tangga	3,42	2.84	1,08
4	Perlengkapan, Peralatan, dan Pemeliharaan Rutin Rumah Tangga	1,02	11.17	1,37

5	Kesehatan	1,25	3.49	1,57
6	Transportasi	1,92	20.44	1,94
7	Informasi, Komunikasi, dan Jasa Keuangan	-0,15	-1.29	-1,08
8	Rekreasi, Olahraga dan Budaya	3,13	3.69	1,80
9	Pendidikan	0,17	0.62	0,75
10	Penyediaan Makanan dan Minuman/ Restoran	2,81	4.86	2,19
11	Perawatan Pribadi dan Jasa Lainnya	0,78	8.13	3,31
Inflasi Mamuju		**1,78**	**4,82**	**1,82**
Inflasi Nasional		**1.68**	**5,51**	**2,61**

Sumber : BPS, Berita Resmi BPS 2024

Dari table diatas dapat dilihat laju inflasi Tahun ke Tahun secara umum di Kabupaten Mamuju pada tahun 2023 adalah 1.82 persen. Apabila ditinjau dari kelompok pengeluaran, kelompok pengeluaran Transportasi merupakan kelompok pengeluaran dengan laju inflasi yang tertinggi pada tahun 2022 yaitu sebesar 20.44 persen.

Tabel II - 19
Tingkat Inflasi Year To Date, Tingkat Inflasi Year on Year, Andil Inflasi Month to Month dan Andil Inflasi Year on Year Kabupaten Mamuju Tahun 2023

No	Kelompok Pengeluaran	Tingkat Inflasi YTD Desember 2023	Tingkat Inflasi YOY Desember 2023	Andil Inflasi MTM Desember 2023	Andil Inflasi YOY Desember 2023
1	Makanan, Minuman, Tembakau	2,09	2,09	0,07	0,80
2	Pakaian dan alas kaki	3,21	3,21	0,02	0,21
3	Perumahan. Air, Listrik, dan Bahan Bakar Rumah Tangga	1,08	1,08	0,00	0,21
4	Perlengkapan, Peralatan, dan Pemeliharaan Rutin Rumah Tangga	1,37	1,37	-0,01	0,07
5	Kesehatan	1,57	1,57	-0,01	0,02
6	Transportasi	1,94	1,94	0,04	0,23
7	Informasi, Komunikasi, dan Jasa Keuangan	-1,08	-1,08	0,00	-0,05
8	Rekreasi, Olahraga dan Budaya	1,80	1,80	0,01	0,03
9	Pendidikan	0,75	0,75	0,00	0,01
10	Penyediaan Makanan dan Minuman/ Restoran	2,19	2,19	0,02	0,12
11	Perawatan Pribadi dan Jasa Lainnya	3,31	3,31	0,00	0,17
Inflasi		**1.82**	**1,82**	**0,14**	**1,82**

Sumber : BPS, Berita Resmi BPS 2024

3. PDRB per Kapita.

Salah satu indikator lain dalam melihat perkembangan perekonomian suatu daerah adalah PDRB per Kapita. PDRB per Kapita adalah nilai dari hasil pembagian PDRB dengan jumlah penduduk pertengahan tahun, dimana semakin tinggi PDRB Perkapita suatu daerah semakin baik tingkat perekonomian daerah tersebut walaupun ukuran ini belum mencakup faktor kesenjangan pendapatan antar penduduk, meskipun masih terdapat keterbatasan indikator ini sudah

cukup memadai untuk mengetahui tingkat perekonomian suatau daerah dalam lingkup makro.

Bila PDRB suatu daerah dibagi dengan jumlah penduduk yang tinggal di daerah itu dalam periode tertentu, maka akan dihasilkan angka PDRB perkapita. PDRB per kapita yang dimaksud adalah PDRB Atas Dasar Harga Berlaku (ADHB), sehingga menunjukkan nilai PDRB per kepala atau per satu orang penduduk sesuai dengan periode waktu tertentu tersebut.

Tabel II - 20

Perkembangan PDRB Perkapita Kabupaten Mamuju, 2020-2023

Uraian	2020	2021	2022	2023
Nilai PDRB (Juta Rp)	11.700,06	12.421,12	13.378,00	14.379,51
Jumlah Penduduk (jiwa)	300.319	281.854	285.816	292.395
PDRB perkapita HB (Juta Rp)	42.08	43.92	46.51	49.18
PDRB perkapita HK (Juta Rp)	29.28	29.47	29.92	30.72

Sumber :PDRB Menurut Lapangan Usaha Kabupaten Mamuju, 2019-2023

Nilai PDRB per kapita Kabupaten Mamuju baik dinilai atas harga berlaku maupun atas dasar harga konstan terus meningkat seiring pergantian tahun. Menurut harga berlaku, Nilai PDRB per kapita Kabupaten Mamuju meningkat dari sekitar 42.08 juta rupiah di tahun 2020 menjadi 49.18 juta rupiah pada tahun 2023. Sementara itu, jika dinilai atas dasar harga konstan, PDRB per kapita Kabupaten Mamuju meningkat dari 29.28 juta rupiah di tahun 2020 menjadi 30.72 juta rupiah pada tahun 2023. Yang artinya bahwa produktivitas masyarakat di Kabupaten Mamuju semakin meningkat, khususnya dalam hal menekuni profesi atau aktivitas usaha yang dilakukannya dan PDRB per kapita juga sangat dipengaruhi oleh jumlah penduduk setiap tahunnya.

4. Indeks Gini/Koefisien Gini.

Indeks Gini atau koefisien Gini merupakan indikator yang menunjukkan tingkat ketimpangan pendapatan. Indeks Gini yang dihitung berdasarkan kurva Lorenz yakni sebuah kurva pengeluaran kumulatif yang membandingkan distribusi dari suatu variabel tertentu (dalam hal ini pendapatan) dengan distribusi *uniform* yang mewakili persentase kumulatif penduduk. Indeks ini berfungsi untuk memberikan gambaran umum tentang distribusi pendapatan penduduk pada seluruh kelompok pengeluaran (pengeluaran pangan dan non pangan). Rentang Indeks Gini adalah 0 – 1. Angka Indeks yang semakin mendekati nilai 0 berarti tingkat pendapatan yang semakin merata. Sebaliknya, apabila Indeks Gini semakin mendekati 1 berarti tingkat pendapatan makin timpang. Berikut adalah pembagian klasifikasi ketimpangan lebih rinci:

a) Indeks Gini <0,3 Ketimpangan Rendah

b) 0,3 ≤ Indeks Gini≤ 0,5 Ketimpangan Sedang (Moderat)

c) Indeks Gini > 0,5 Ketimpangan Tinggi

Tabel II - 21

Indeks Gini kabupaten Mamuju Tahun 2021-2023

Indikator	2021	2022	2023
Indeks Gini	0,37	0,39	0.37
Kriteria Ketimpangan	Moderat	Moderat	Moderat

Sumber: BPS, Kab.Mamuju 2024

Tabel diatas menunjukkan perkembangan Indeks Gini Kabupaten Mamuju tahun 2021-2023. Berdasarkan nilai Indeks Gini, Kabupaten Mamuju memiliki kriteria ketimpangan sedang (moderat) dan mengalami penurunan berkisar antara 0,39-0,37. Hal ini menjelaskan bahwa selama tiga tahun ketimpangan pendapatan di Mamuju relatif sedang. Dengan ketimpangan yang sedang tersebut, artinya pertumbuhan ekonomi di Kabupaten Mamuju masih bisa dirasakan oleh hampir semua penduduk dengan bertumbuhnya pula pendapatan masing-masing penduduk secara cukup merata. Berikut grafik II menunjukkan perkembangan nilai Indeks Gini Kabupaten Mamuju.

Grafik II - 1

Grafik perkembangan Indeks Gini Kabupaten Mamuju Tahun 2020-2022



Sumber: BPS, Kab.Mamuju 2024

5. Kemiskinan.

a. **Garis Kemiskinan Kabupaten Mamuju**.

Garis Kemiskinan adalah jumlah nilai pengeluaran dari 52 komoditi dasar makanan dan 51 komoditi non-makanan (47 komoditi di desa) yang riil dikonsumsi penduduk referensi yang kemudian disetarakan dengan kilo kalori per kapita per hari. Dengan kata lain, garis kemiskinan dapat diartikan sebagai pengeluaran minimum yang dikeluarkan seseorang untuk memenuhi kebutuhan minimalnya. Besaran garis kemiskinan menjadi tolak ukur pemerintah dalam menentukan apakah seseorang termasuk kategori miskin atau tidak. Untuk lebih jelasnya terkait Perkembangan Garis Kemiskinan Kabupaten Mamuju terhadap Provinsi Sulawesi Barat dan Nasional dapat dilihat pada Tabel berikut.

Tabel II - 22
Perkembangan Garis Kemiskinan Terhadap Kabupaten Mamuju, Provinsi Sulawesi Barat dan Nasional Tahun 2021-2023

Indikator	Satuan	2021	2022	2023
Garis Kemiskinan Kab.Mamuju	Rp/Kapita/Bulan	287.896	319.586	340.795
Garis Kemiskinan Provinsi Sulawesi Barat	Rp/Kapita/Bulan	364.251	405.187	433.131
Garis Kemiskinan Nasional	Rp/Kapita/Bulan	472.525	504.469	550.458

Sumber : Badan Pusat Statistik, 2024

Dari table diatas dapat terlihat bahwa terjadi peningkatan garis kemiskinan di Kab. Mamuju meningkat setiap tahunnya seiring dengan Prov.Sulbar, peningkatan ini tidak lepas dari inflasi yang terjadi rutin tiap tahunnya, masih dampak dari covid-19 di Tahun 2021. Adapun besaran garis kemiskinan Kab.Mamuju di tahun 2023 sebesar 340.795 rupiah/kapita/bulan, masih berada di bawah garis kemiskinan Prov. Sulawesi Barat sebesar 433.131 rupiah/kapita/bulan dan berada dibawah garis kemiskinan Nasional yang mencapai 550.458 rupiah/kapita/bulan. Dapat disimpulkan bahwa harga kebutuhan pembentuk garis kemiskinan di Kabupaten Mamuju masih lebih rendah dari rata rata Provinsi dan memerlukan langkah strategi Pemerintah dan swasta untuk tetap menjaga kestabilan harga ditengah pergerakan inflasi rutin tahunan.

b. **Jumlah Penduduk Miskin**.

Penduduk miskin adalah penduduk yang memiliki pengeluaran per kapita per bulan dibawah garis kemiskinan. Garis kemiskinan dipergunakan sebagai suatu batas untuk menentukan miskin atau tidaknya seseorang. Faktor-faktor yang mempengaruhi penurunan kemiskinan di Kabupaten Mamuju diantaranya adanya program-program nasional seperti PKH, bantuan pangan non tunai, beasiswa untuk siswa miskin dan program Pemerintah Kabupaten Mamuju antara lain bantuan Fasilitas Operasional Pendidikan (FOP) ke masyarakat. FOP bertujuan menekan beban pengeluaran non konsumsi rumah tangga di tengah-tengah masyarakat, meningkatkan pendapatan, pengurangan beban pengeluaran masyarakat miskin, pengembangan usaha kecil dan mikro, dan sinergitas serta peningkatan kerjasama penanganan lintas sektor, keterlibatan swasta, perguruan tinggi, perbankan dan unsur masyarakat

Tabel II - 23
Perkembangan Jumlah Penduduk Miskin di Kabupaten Mamuju Tahun 2021-2023

Indikator	Satuan	2021	2022	2023
Jumlah Penduduk Miskin	000 Jiwa	22,30	23,26	23,50

Sumber : Badan Pusat Statistik, Kab.Mamuju 2024

Sepanjang kurun waktu 3 (tiga) tahun terakhir, bisa dikatakan bahwa jumlah penduduk miskin di Kabupaten Mamuju selalu mengalami kenaikan,

ini disebabkan adanya inflasi yang tinggi sehingga membuat harga bahan pokok mengalami kenaikan, bertambahnya jumlah penduduk tiap tahun, masih terbatasnya lapangan pekerjaan yang menyebabkan tingkat pengangguran terbuka naik, dengan kerugian materi yang besar dan krisis ekonomi sebagai dampak dari pandemic *Covid*-19.

Tabel II - 24
Perkembangan Jumlah Penduduk Miskin Terhadap Kabupaten Mamuju, Provinsi Sulawesi Barat dan Nasional Tahun 2021-2023

Indikator	Satuan	2021	2022	2023
Jumlah Penduduk Miskin Kab.Mamuju	000 Jiwa	22,30	23,26	23,50
Jumlah Penduduk Miskin Provinsi Sulawesi Barat	000 Jiwa	27,72	26,90	26,33
Jumlah Penduduk Miskin Nasional	000 Jiwa	26,50	14,16	25,90

Sumber : Badan Pusat Statistik, Kab.Mamuju, 2024

Selama kurun waktu 2021 hingga tahun 2023 tingkat kemiskinan Kabupaten Mamuju selalu berada dibawah jumlah penduduk miskin Provinsi Sulawesi Barat yang mengalami kenaikan, lain halnya dengan Nasional yang mengalami penurunan. Jumlah penduduk miskin Kabupaten Mamuju juga semakin meningkat, selama tahun 2021 hingga tahun 2023 angka ini terus mengalami kenaikan, yang disebabkan karena adanya peningkatan inflasi di Tahun 2023.

Pada tahun 2021 jumlah penduduk miskin di Provinsi Sulawesi Barat sebesar 27,72 Ribu Jiwa, Jumlah kemiskinan Nasional sebesar 26,50 ribu jiwa, sedangkan di Kabupaten Mamuju jumlahnya sekitar 22,30 ribu jiwa. Selanjutnya pada tahun 2022 jumlah penduduk miskin di Provinsi Sulawesi Barat mengalami penurunan sebesar 26,90 ribu jiwa, sedangkan di Kabupaten Mamuju jumlah penduduk miskin meningkat menjadi 23,50 ribu jiwa, namun untuk Nasional jumlah penduduk miskin sebesar 14,16 ribu jiwa.

Pada tahun 2023 jumlah penduduk miskin di Provinsi Sulawesi Barat mengalami peningkatan sebesar 26,33 ribu jiwa, namun di Kabupaten Mamuju jumlah penduduk miskinnya mengalami kenaikan sebesar 23.50 ribu jiwa, tetapi untuk Nasional juga mengalami peningkatan sebesar 25,90 ribu jiwa.

Dengan demikian disimpulkan bahwa jumlah penduduk miskin selalu dibawah jumlah penduduk miskin Propinsi Sulawesi Barat, namun dari Tahun ke Tahun mengalami peningkatan jumlah penduduk miskin.

Grafik II - 2
Jumlah Penduduk Miskin (000 Jiwa) di Propinsi Sulawesi Barat Tahun 2023

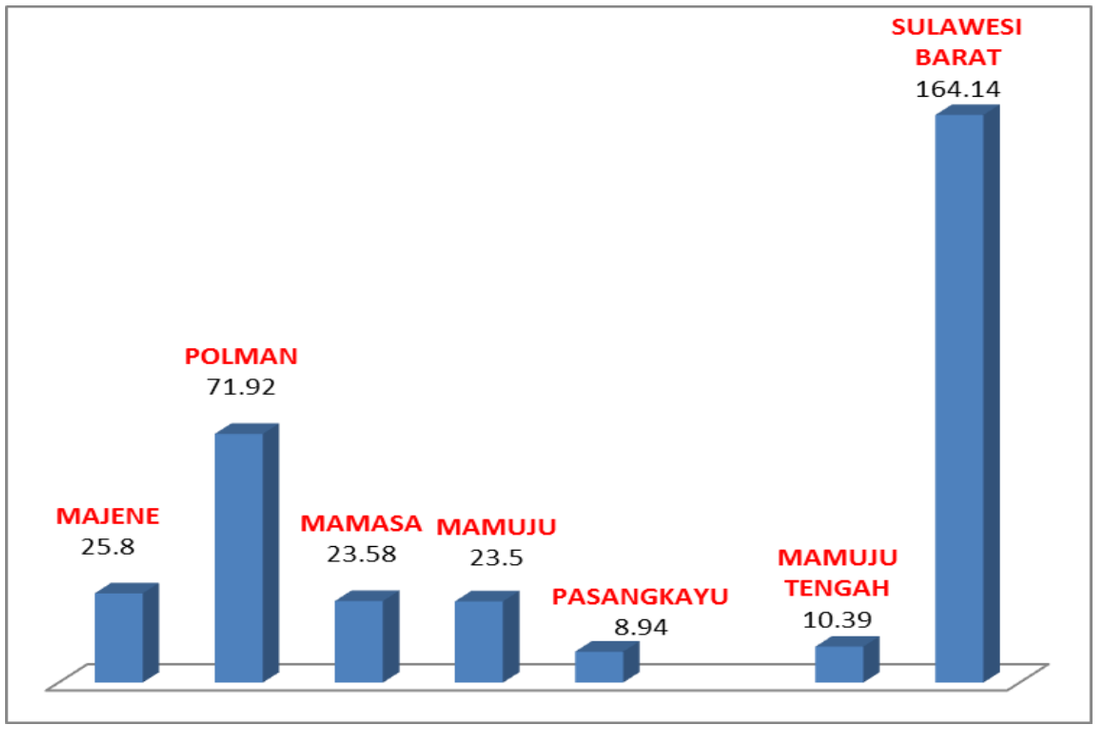

Sumber : BPS Kab.Mamuju, 2024

Kabupaten Mamuju adalah salah satu Kabupaten dengan urutan tingkat kemiskinan yang Keempat terendah dibandingkan dengan tiga Kabupaten di atasnya, kemudian urutan pertama tingkat kemiskinan di Provinsi Sulawesi Barat masih tetap di duduki oleh Kabupaten Polewali Mandar sebesar 71.92 ribu jiwa.

c. Indeks Kedalaman Kemiskinan (P1).

Indeks Kedalaman Kemiskinan (*Poverty Gap Index* – P1) merupakan ukuran rata-rata kesenjangan pengeluaran masing-masing penduduk miskin terhadap garis kemiskinan. Semakin tinggi nilai P1 semakin jauh rata-rata pengeluaran penduduk dari garis kemiskinan. Indeks ini merupakan produk BPS dengan mengolah sumber data Susenas (Survei Sosial Ekonomi Nasional).

Indeks Kedalaman Kemiskinan Kabupaten Mamuju selama kurun waktu 2021-2023 mengalami penurunan. Dimana pada Tahun 2022 sebesar 0.98 selanjutnya turun pada tahun 2023 sebesar 0.79. Indeks Kedalaman Kemiskinan Kabupaten Mamuju tahun 2021- 2023 dapat dilihat pada gambar berikut :

Grafik II - 3
Indeks Kedalaman Kemiskinan (P1) Kabupaten Mamuju Tahun 2021-2023

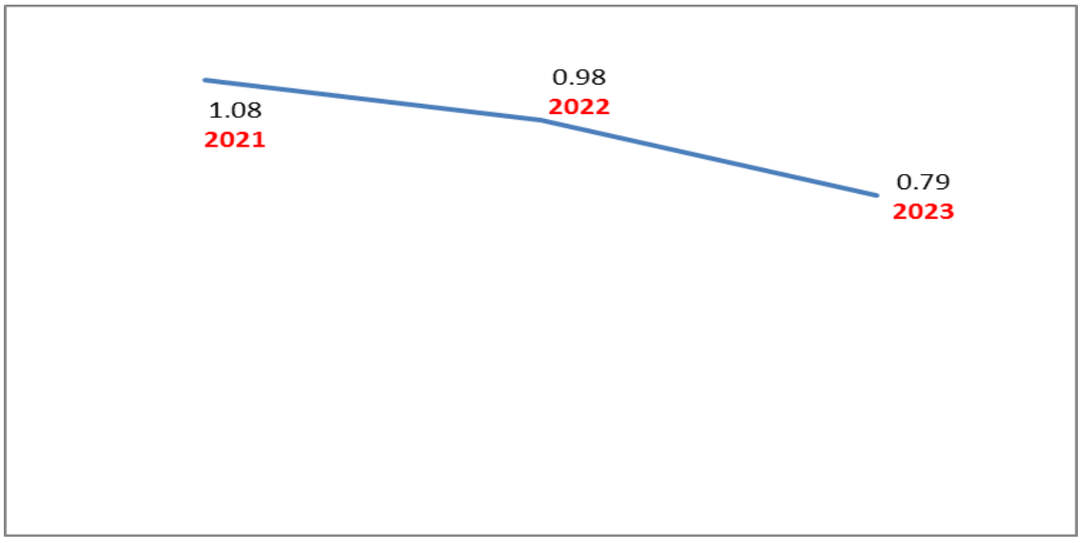

Sumber : Badan Pusat Statistik Kab.Mamuju, Tahun 2024

Indeks Kedalaman Kemiskinan (P1) Kabupaten Mamuju Tahun 2023 sebesar 0.79, dan masih berada dibawah Indeks Kedalaman Kemiskinan Propinsi Sulawesi Barat sebesar 1.80. Namun perlu upaya lebih keras lagi bagi Pemerintah Kabupaten Mamuju untuk menurunkan Indeks Kedalaman Kemiskinan mengingat angka indeks sebelumnya mengalami kenaikan.

Grafik II - 4
Indeks Kedalaman Kemiskinan (P1) Propinsi Sulawesi Barat Tahun 2023

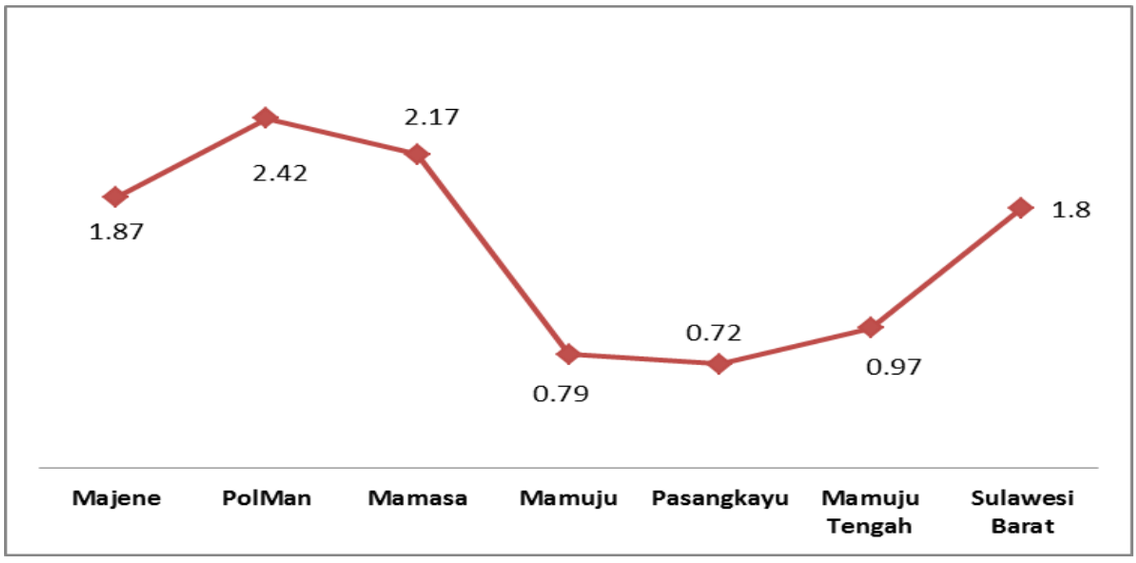

Sumber : Badan Pusat Statistik, Kab.Mamuju, 2024

d. Indeks Keparahan Kemiskinan (P2).

Indeks Keparahan Kemiskinan (*Poverty Severity Index*–P2) memberikan gambaran mengenai penyebaran pengeluaran di antara penduduk miskin. Semakin tinggi nilai indeks semakin tinggi ketimpangan pengeluaran di antara

penduduk miskin. Indeks ini merupakan produk BPS dengan mengolah sumber data Susenas (Survei Sosial Ekonomi Nasional).

Indeks Keparahan Kemiskinan Kabupaten Mamuju pada tahun 2021 sebesar 0.29, tahun selanjutnya yaitu tahun 2022 indeks ini mengalami penurunan sebesar 0.18 yang berarti kondisi mulai membaik. Kemudian indeks ini mengalami penurunan lagi pada Tahun 2023 mencapai 0.13. Hal ini bermakna bahwa penyebaran pengeluaran diantara penduduk miskin mengalami kenaikan atau dengan kata lain ketimpangan pengeluaran diantara penduduk miskin mengalami kenaikan.

Grafik II - 5
Indeks Keparahan Kemiskinan (P2) Kabupaten Mamuju Tahun 2021-2023

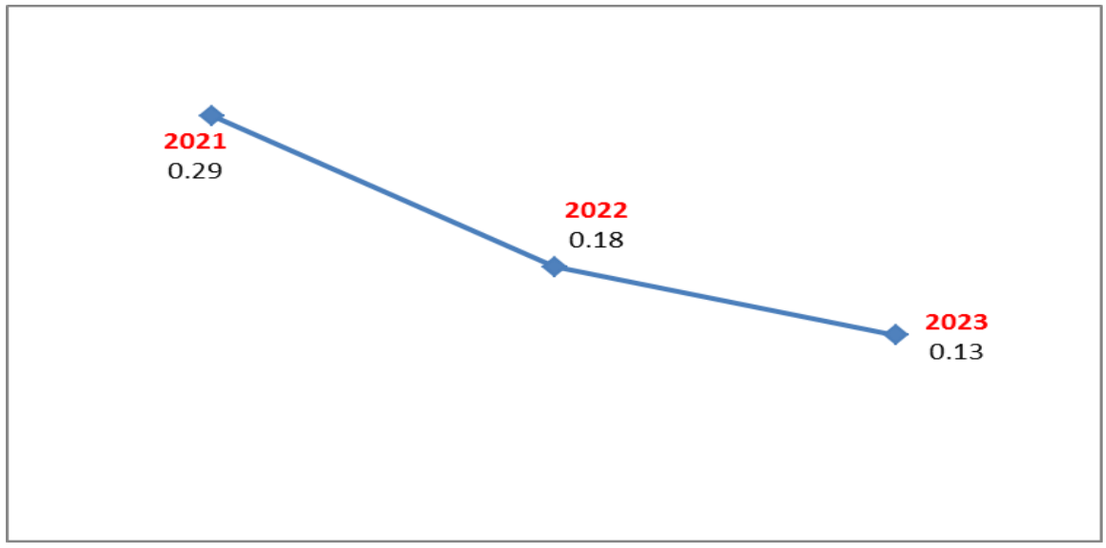

Sumber : Badan Pusat Statistik, Kab.Mamuju, 2024

Indeks Keparahan Kemiskinan Kabupaten Mamuju masih berada dibawah Indeks Keparahan Kemiskinan Propinsi Sulawesi Barat. Namun, perlu upaya lebih keras bagi Pemerintah Kabupaten Mamuju untuk menurunkan indeks keparahan kemiskinan mengingat angka indeks cenderung kenaikan dibanding tahun tahun sebelumnya.

Grafik II - 6
Indeks Keparahan Kemiskinan (P2) Propinsi Sulawesi Barat Tahun 2023

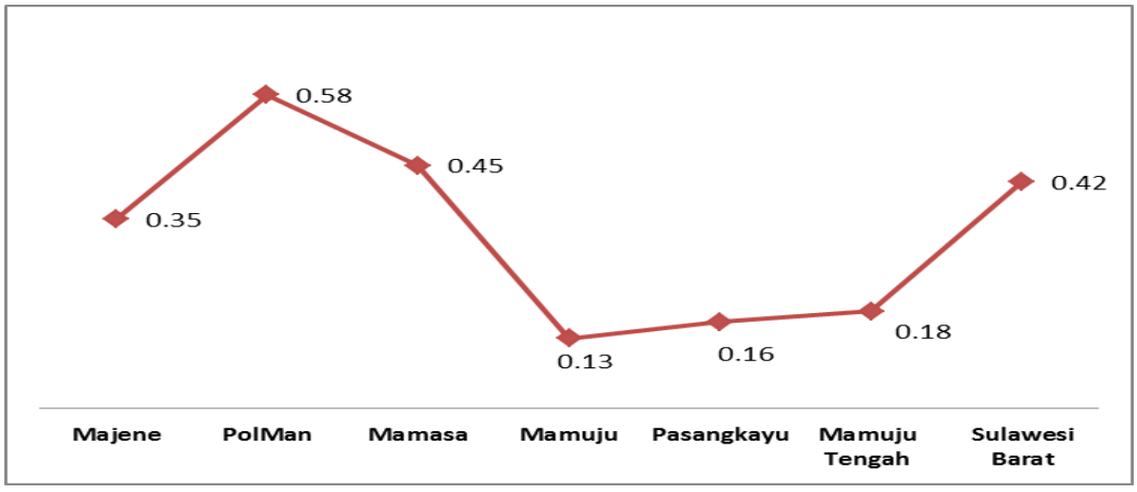

Sumber : Badan Pusat Statistik, Kab.Mamuju, 2024

Di awal Tahun 2023 kondisi perekonomian mulai pulih sepenuhnya. Hal ini dikarenakan sudah tidak adanya penduduk terdampak *Covid-19*, kondisi ini mengakibatkan besarnya kemungkinan penurunan jumlah penduduk miskin (*absolut*) maupun persentase penduduk miskin di Kabupaten Mamuju. penurunan penduduk miskin baik secara absolut maupun persentase ini dikarenakan bertambahnya penduduk yang penghasilannya sedang atau di atas garis kemiskinan serta mereka yang sebelum pandemi sudah mulai bekerja di luar kota .

e. **Kemiskinan Ekstrem**.

Kemiskinan Ekstrem adalah kondisi ketidakmampuan masyarakat dalam memenuhi kebutuhan dasar, yaitu makanan, air bersih, sanitasi layak, kesehatan, tempat tinggal, pendidikan dan akses informasi terhadap pendapatan dan layanan sosial. Kabupaten Mamuju sebagai salah satu lokasi prioritas kemiskinan ekstrem yang ditetapkan melalui Keputusan Menteri Koordinator Bidang Pembangunan Manusia dan Kebudayaan Republik Indonesia Nomor 25 Tahun 2022 terus berbuat dan menetapkan arah kebijakan sebagai bentuk komitmen pemerintah daerah atas diterbitkanya Inpres nomor 4 tahun 2022 sebagai upaya untuk mempercepat pemberantasan kemiskinan ekstrem di Indonesia, yang targetnya tuntas pada 2024. Angka kemiskinan ekstrem Kabupaten Mamuju untuk tahun 2022 sebesar 0.59 persen atau sebanyak 1.79 ribu jiwa, dan angka ini jauh menurun dibandingkan tahun 2021 yang sebesar 1.63 persen atau sebanyak 4,87 ribu jiwa, namum tetap menjadi PR besar bagi Pemerintah Kabupaten Mamuju.

Tabel II - 25
Perkembangan Kemiskinan Ekstrem di Kabupaten Mamuju Tahun 2021-2022

Indikator	Satuan	2021	2022
Jumlah Penduduk Miskin Ekstrem	000 Jiwa	4.87	1.79
Persentase Penduduk Miskin Ekstrem	P0	1.63	0.59

Sumber : Badan Pusat Statistik, Kab.Mamuju, 2024

6. Tingkat Partisipasi Angkatan Kerja

Salah satu indikator yang menggambarkan tingkat keaktifan penduduk dalam kegiatan ekonomi adalah TPAK (Tingkat Partisipasi Angkatan Kerja). TPAK diukur persentase jumlah angkatan kerja (bekerja dan pengangguran) terhadap jumlah penduduk usia kerja. Tingginya nilai TPAK menunjukkan bahwa semakin banyak penduduk usia kerja yang terlibat didalam kegiatan ekonomi, atau berusaha untuk terlibat memproduksi barang atau jasa dalam kurun waktu tertentu.

Tabel II - 26
Tingkat Partisipasi Angkatan Kerja Kabupaten Mamuju 2021-2023

URAIAN	2020	2021	2023
Jumlah Angkatan Kerja	150 881	155 961	142 459
Jumlah Penduduk Usia Kerja	214 813	219 897	208 749
TPAK	**70,23 %**	**70,92 %**	**68.24%**

Sumber: Badan Pusat Statistik, Kab.Mamuju, 2024

Dari tabel diatas menggambarkan terjadinya penurunan nilai TPAK dari tahun 2022 ke tahun 2023. Pada tahun 2022 sebesar 70.92 persen, kemudian turun sebanyak 2.7 persen di tahun 2023 menjadi 68.24 persen. penurunan nilai TPAK menjadi ukuran bahwa menurunnya keaktifan penduduk yang berkurang untuk memproduksi barang atau jasa.

7. Tingkat Pengangguran Terbuka.

Tingkat Pengangguran Terbuka (TPT) menggambarkan kondisi persentase penduduk yang masuk kategori angkatan kerja namun tidak bekerja (mencari pekerjaan/mempersiapkan usaha). TPT mengindikasikan besarnya persentase penduduk yang menganggur yang masuk angkatan kerja. TPT dihitung berdasarkan perbandingan antara penganguran terbuka dengan angkatan kerja dalam persen. Semakin tinggi nilai TPT menjelaskan bahwa banyak angkatan kerja yang tidak terserap di pasar tenaga kerja

Tabel II - 27
Tingkat Pengangguran Terbuka Kabupaten Mamuju Tahun 2020-2022

Indikator	Satuan	Tingkat Pengangguran Terbuka		
		2021	2022	2023
Jumlah Pengangguran Terbuka	Jiwa	5723	4776	4265
TPT Mamuju	Persen	3,79	3,06	2,99
TPT Sulawesi Barat	Persen	3,13	2,34	2,27

Sumber : Badan Pusat Statistik, Kab.Mamuju, 2024

Berdasarkan table diatas Tingkat Pengangguran Terbuka (TPT) tahun 2023 tercatat 2.99 persen. Angka tersebut menurun dibandingkan tahun sebelumnya tahun 2022 sebesar 3.06 persen. Dalam periode satu tahun TPT di Mamuju mengalami penurunan sebesar 0.1 persen. Hal ini disebabkan karena mulai pulihnya perekonomian akibat dampak covid-19, dan dampak gempa di awal tahun 2021, mulai terpenuhinya permintaan tenaga kerja di Kabupaten Mamuju, mulai banyak penduduk yang bekerja dan mampu mengoptimalkan potensinya dibidang usaha atau perekonomian karena adanya bantuan UMKM dari Pemerintah Kabupaten Mamuju.

2.1.2.2. Kesejahteraan Sosial.

1. Indeks Pembangunan Manusia.

Indeks Pembangunan Manusia (IPM) mengukur capaian pembangunan manusia berbasis sejumlah komponen dasar kualitas hidup. Sebagai ukuran kualitas hidup, IPM dibangun melalui pendekatan tiga dimensi dasar. Dimensi tersebut mencakup umur panjang dan sehat; pengetahuan, dan kehidupan yang layak. Ketiga dimensi tersebut memiliki pengertian sangat luas karena terkait banyak faktor. Untuk mengukur dimensi kesehatan, digunakan angka harapan hidup waktu lahir. Selanjutnya untuk mengukur dimensi pengetahuan digunakan gabungan indikator angka melek huruf dan rata-rata lama sekolah. Adapun untuk mengukur dimensi hidup layak digunakan indikator kemampuan daya beli masyarakat terhadap sejumlah kebutuhan pokok yang dilihat dari rata-rata besarnya pengeluaran per kapita sebagai pendekatan pendapatan yang mewakili capaian pembangunan untuk hidup layak.

Pembangunan Kesejahteraan Sosial berkorelasi positif dan berbanding lurus dengan IPM. Dengan demikian apabila tingkat IPM semakin tinggi maka bisa dipastikan pembangunan ke arah kesejahteraan semakin dekat dan apabila kesejahteraan sosial tercapai maka IPM suatu daerah akan tinggi. Untuk jelasnya Indeks Pembangunan Manusia (IPM) Kabupaten Mamuju terhadap wilayah se-Sulawesi Barat Tahun 2021-2023 dapat dilihat pada tabel berikut:

Tabel II - 28
Indeks Pembangunan Manusia Kabupaten Mamuju Terhadap Wilayah Se Sulawesi Barat Tahun 2021-2023

Prov/Kabupaten	Indeks Pembangunan Manusia (IPM)		
	2021	2022	2023
Sulawesi Barat	**68.64**	**69.19**	**69.80**
Majene	71.10	71.64	72.44
Polewali Mandar	67.85	68.42	69.24
Mamasa	66.97	67.53	68.14
Mamuju	**69.80**	**70.35**	**71.07**
Pasangkayu	69.37	69.94	70.42
Mamuju Tengah	66.38	67.07	67.63

Sumber : Badan Pusat Statistik, Provinsi Sulbar, 2024

Di Provinsi Sulawesi Barat pada Tahun 2023 Selama tiga tahun terakhir (2020-2022), capaian pembangunan manusia di tingkat Provinsi maupun Kabupaten di Sulawesi Barat terus membaik. Di tingkat Provinsi, capaian IPM pada tahun 2023 di posisi 69.80, angka ini meningkat sebesar 0.6 poin. Pencapaian pembangunan manusia ditingkat Kabupaten seluruhnya berada pada kategori “sedang”. IPM pada level Kabupaten berkisar antara 67.63 (Mamuju Tengah) hingga 72.44 (Majene).

IPM menjelaskan bagaimana penduduk dapat mengakses hasil pembangunan dalam memperoleh pendapatan, kesehatan, pendidikan, dan sebagainya. Indeks Pembangunan Manusia Kabupaten Mamuju mengalami

kemajuan dimana pada tahun 2022 IPM Kabupaten Mamuju sebesar 70.35 dan mengalami peningkatan pada tahun 2023 menjadi 71.07.

Peningkatan IPM Kabupaten Mamuju dikarenakan adanya peningkatan pada tiap komponen penyusunnya. Angka harapan hidup yang merefleksikan harapan lama hidup penduduk baru lahir meningkat dari 70.94 tahun pada tahun 2022 menjadi 71.36 tahun pada tahun 2023. Komponen kedua adalah harapan lama sekolah juga meningkat dari 13,25 tahun pada tahun 2022 menjadi 13,26 tahun pada tahun 2023. Indikator pendidikan kedua adalah rata-rata lama sekolah juga meningkat dari 8.09 tahun di tahun 2022 menjadi 8,16 tahun pada tahun 2023. Pengeluaran per kapita disesuaikan penduduk Kabupaten Mamuju sebagai komponen ketiga mengalami kenaikan dari 9.668 ribu rupiah pada tahun 2022 menjadi 10.075 ribu rupiah pada tahun 2023. Perkembangan pencapaian IPM Kabupaten Mamuju dan Indikator pendukung IPM Tahun 2021-2023 dapat dilihat pada table berikut.

Tabel II - 29
Perkembangan IPM dan Indikator Pendukung IPM
Kabupaten Mamuju Tahun 2021-2023

Tahun	Indeks Pembangunan Manusia (IPM)	Angka Harapan Hidup (Tahun)	Angka Harapan Lama Sekolah (Tahun)	Rata Rata Lama Sekolah (Tahun)	Pengeluaran PerKapita (Ribu/ Rupiah/ Tahun)
2021	69.80	70.94	13,24	7,96	9.494
2022	70.35	71.36	13,25	8,09	9.668
2023	71.07	71.79	13.26	8.16	10.075

Sumber : Badan Pusat Statistik, Kab.Mamuju, 2024

2. Angka Harapan Hidup.

Angka harapan hidup pada waktu lahir adalah suatu perkiraan rata-rata lamanya hidup sejak lahir yang akan dicapai oleh penduduk. Angka Harapan Hidup saat lahir merupakan gambaran pembangunan di bidang kesehatan. Capaian pembangunan terlihat dari meningkatnya Angka Harapan Hidup di Kabupaten Mamuju dari sebesar 71.36 tahun pada tahun 2022 meningkat menjadi 71.79 tahun pada tahun 2023, dan telah mencapai target yang diinginkan sebesar 70.50 tahun. Nilai ini masih berada di atas angka usia harapan hidup Sulawesi Barat dan dibawah angka usia harapan hidup Nasional. Usia harapan hidup Sulawesi Barat pada tahun 2023 adalah 70.76 tahun, sementara usia harapan hidup nasional pada tahun 2023 adalah 73.93 tahun. Adapun perbandingan usia harapan hidup Kab. Mamuju, Sulawesi Barat dan Nasional adalah sebagai berikut :

Tabel II - 30
Angka Harapan Hidup (AHH) Kabupaten Mamuju, Provinsi Sulawesi Barat dan Nasional Tahun 2021-2023

Indikator	Satuan	Tahun		
		2021	2022	2023
Angka Harapan Hidup Kabupaten Mamuju	Tahun	70.94	71.36	71.79
Angka Harapan Hidup Provinsi Sulawesi Barat	Tahun	70.08	70.42	70.76
Angka Harapan Hidup Nasional	Tahun	71,57	71,85	73.93

Sumber : Badan Pusat Statistik, Kab.Mamuju, 2024

3. Angka Harapan Lama Sekolah

Angka Harapan Lama Sekolah didefinisikan lamanya sekolah (dalam tahun) yang diharapkan akan dirasakan oleh anak pada umur tertentu di masa mendatang. Diasumsikan bahwa peluang anak tersebut akan tetap bersekolah pada umur-umur berikutnya sama dengan peluang penduduk yang bersekolah per jumlah penduduk untuk umur yang sama saat ini. Angka Harapan Lama Sekolah dihitung untuk penduduk berusia 7 tahun ke atas. HLS dapat digunakan untuk mengetahui kondisi pembangunan sistem pendidikan di berbagai jenjang yang ditunjukkan dalam bentuk lamanya pendidikan (dalam tahun) yang diharapkan dapat dicapai oleh setiap anak. Harapan Lama Sekolah merupakan gambaran pembangunan di bidang pendidikan ini dilihat dari meningkatnya Harapan Lama Sekolah di Kabupaten Mamuju dari sebesar 13,25 tahun pada tahun 2022 meningkat menjadi 13,26 tahun pada tahun 2023. Nilai ini berada di atas angka Harapan Lama Sekolah Sulawesi Barat dan Nasional. Harapan Lama Sekolah Sulawesi Barat pada tahun 2023 adalah 12,88 tahun, sementara Harapan Lama Sekolah Nasional pada tahun 2023 adalah 13,15 tahun. Meningkatnya Harapan Lama Sekolah menjadi sinyal positif bahwa semakin banyak penduduk Kabupaten Mamuju yang bersekolah, dan anak anak di usia 7 tahun memiliki peluang untuk menamatkan pendidikan hingga lulus SMA, namun belum mencapai target sebesar 15,55 tahun. Adapun perbandingan Harapan Lama Sekolah Kab. Mamuju dapat dilihat pada Tabel berikut :

Tabel II - 31
Angka Harapan Lama Sekolah Kabupaten Mamuju, Provinsi Sulawesi Barat,dan Nasional Tahun 2021-2023

Indikator	Satuan	Angka Harapan Lama Sekolah		
		2021	2022	2023
Harapan Lama Sekolah Kab. Mamuju	Persen/ Tahun	13,24	13,25	13.26
Harapan Lama Sekolah Provinsi Sulawesi Barat	Persen/ Tahun	12,86	12,87	12.88
Harapan Lama Sekolah Nasional	Persen/ Tahun	13,08	13,10	13.15

Sumber : Badan Pusat Statistik, Kab.Mamuju, 2024

4. Rata Rata Lama Sekolah

Perkembangan Pendidikan di Kabupaten Mamuju memperlihatkan hasil yang cukup membaik. Seiring dengan meningkatnya angka partisipasi sekolah dan rata-rata lama sekolah dari tahun ke tahun. Indikator angka rata-rata lama sekolah menggambarkan rata-rata jumlah tahun yang telah dihabiskan oleh penduduk usia 15 tahun keatas di seluruh jenjang Pendidikan formal yang pernah dijalani. Indikator ini dihitung dari variabel Pendidikan tertinggi yang ditamatkan dan tingkat Pendidikan yang sedang diduduki.

Berdasarkan table dibawah memperlihatkan bahwa pada tahun 2022 rata-rata lama sekolah sebesar 8.09 tahun, meningkat pada tahun 2023 menjadi 8.16 tahun dan sudah mencapai target sebesar 7,8 tahun. Angka ini sama dengan angka rata-rata lama sekolah Sulawesi Barat dan dibawah angka rata-rata Nasional. Rata-rata lama sekolah Sulawesi Barat pada tahun 2023 adalah 8,13 Tahun, adapun rata-rata lama sekolah Nasional pada tahun 2023 adalah 8,77 Tahun atau lebih tinggi dari angka rata-rata lama sekolah di Kabupaten Mamuju dan Provinsi Sulawesi Barat. Jika dikonversikan pada tingkat kelulusan, maka rata-rata tingkat pendidikan Kabupaten Mamuju tidak tamat SLTP atau masih kelas 2 (dua) SLTP, oleh karena itu untuk mencapai RLS maksimal 9 tahun (setara Wajar 9 tahun) masih memerlukan pembenahan pada sistem pendidikan yang diselenggarakan pemerintah. Rata-rata Lama Sekolah (RLS) Kabupaten Mamuju yang bersekolah (dalam tahun) pada tahun 2021-2023 dapat dilihat pada tabel berikut :

Tabel II - 32
Angka Rata-Rata Lama Sekolah Kabupaten Mamuju, Provinsi Sulawesi Barat dan Nasional Tahun 2021-2023

Indikator	Satuan	Angka Rata-Rata Lama Sekolah		
		2021	2022	2023
Rata-rata lama sekolah Kab. Mamuju	Tahun	7,96	8,09	8.16
Rata rata lama Sekolah Provinsi Sulawesi Barat	Tahun	7,96	8,08	8.13
Rata rata lama sekolah Nasional	Tahun	8,54	8,69	8.77

Sumber : Badan Pusat Statistik, Kab.Mamuju, 2024

5. Pengeluaran Per Kapita

Dimensi yang mewakili kualitas hidup manusia adalah standar hidup layak yang direpresentasikan oleh pengeluaran per kapita (atas dasar harga konstan 2012). Pada Tahun 2023 pengeluaran perkapita masyarakat Sulawesi Barat sebesar Rp.9.718 juta per tahun, jika dibandingkan dengan tahun sebelumnya pengeluaran perkapita masyarakat Sulawesi Barat mengalami peningkatan. Sedangkan untuk pengeluaran perkapita masayarakat Indonesia telah mencapai Rp.11.89 juta per tahun, yang dimana ada peningkatan dibandingkan tahun sebelumnya. kondisi ini menunjukkan bahwa setelah lebih dari tiga tahun pandemic covid-19 melanda Indonesia, pengeluaran riil perkapita mulai

meningkat kembali setelah mengalami penurunan pada tahun 2021. Di Kabupaten Mamuju terjadi peningkatan pengeluaran perkapita sebesar Rp.10.075 juta per tahun, yang mengindikasikan bahwa perekonomian Kabupaten Mamuju kini tengah menuju kea rah yang lebih baik. Peningkatan pengeluaran per kapita ini lantaran pertumbuhan perekonomian UMKM, peningkatan penyerapan tenaga kerja, dan menurunnya tingkat pengangguran. Hal ini juga menunjukkan daya beli masyarakat juga terus mengalami peningkatan seiring perbaikan kondisi ekonomi Kabupaten.

Adapun perbandingan pengeluaran per Kapita Kab. Mamuju, Sulawesi Barat dan Nasional dalam periode 2021-2023 adalah sebagai berikut:

Tabel II - 33
Pengeluaran Per Kapita Kabupaten Mamuju,
Provinsi Sulawesi Barat,dan Nasional Tahun 2021-2023

Indikator	Satuan	Pengeluaran Per Kapita		
		2021	2022	2023
Pengeluaran Per Kapita Kab. Mamuju	Juta/ Orang/Thn	9.494	9.668	10.075
Pengeluaran Per Kapita Provinsi Sulawesi Barat	Juta/ Orang/Thn	9.153	9.358	9.718
Pengeluaran Per Kapita Nasional	Juta/ Orang/Thn	11.156	11.479	11.89

Sumber : Badan Pusat Statistik, Kab.Mamuju, 2024

6. Angka Partisipasi Kasar (APK).

Angka Partisipasi Kasar (APK) adalah rasio jumlah siswa, berapapun usianya, yang sedang sekolah di tingkat pendidikan tertentu terhadap jumlah penduduk kelompok usia yang berkaitan dengan jenjang pendidikan tertentu APK menunjukkan tingkat partisipasi penduduk secara umum di suatu tingkat pendidikan. APK merupakan indikator yang paling sederhana untuk mengukur daya serap penduduk usia sekolah di masing-masing jenjang pendidikan.

Untuk meningkatkan angka partisipasi kasar yang belum mencapai target dapat dilakukan, Misalnya dengan menambah fasilitas pendidikan, kemampuan pendidik serta peningkatan anggaran pendidikan yang berasal dari daerah maupun pusat. APK didapat dengan membagi jumlah penduduk yang sedang bersekolah (atau jumlah siswa), tanpa memperhitungkan umur, pada jenjang pendidikan tertentu dengan jumlah penduduk kelompok usia yang berkaitan dengan jenjang pendidikan tersebut.

APK Kabupaten Mamuju sepanjang 3 (tiga) tahun terakhir mulai tahun 2020 sampai dengan tahun 2022 mengalami fluktuasi baik dijenjang TK/PAUD/RA/BA, SD/MI/Paket A dan SMP/MTs/Paket B .

Tabel II - 34
Angka Partisipasi Kasar (APK) Kabupaten Mamuju Tahun 2020-2023

Indikator	Tahun			
	2020	2021	2022	2023
Angka Partisipasi Kasar (APK) TK/PAUD	54,97	44,48	55,97	46,29

Angka Partisipasi Kasar (APK) SD/MI/Paket A	109,90	108,16	109,37	98.09
Angka Partisipasi Kasar (APK) SMP/MTS/Paket B	84,08	82,72	84,62	86,02

Sumber : Badan Pusat Statistik, 2024

APK TK/PAUD Kabupaten Mamuju tahun 2020-2023 mengalami fluktuatif. Pada tahun 2020 capaian kinerja APK PAUD Kabupaten Mamuju mencapai 54,97 persen mengalami kenaikan sebesar 11,49 persen pada tahun 2022 yang mencapai 55,97 persen, namun di Tahun 2023 APK PAUD mengalami penurunan sebesar 46,29 persen. Hal ini disebabkan karena orang tua anak usia PAUD menganggap Pendidikan anak usia dini belum begitu penting untuk pertumbuhan motoriknya. Program-program prioritas Pendidikan seperti sosialisasi tentang pentingnya Pendidikan anak usia dini, pembangunan sarana dan prasarana PAUD terus ditingkatkan dimana sarana dan prasarana PAUD sudah dibiayai melalui dana Desa. Tetapi masih belum optimal dilihat dari capaian target pada tahun 2023 dimana APK PAUD Kabupaten Mamuju menargetkan 66,90 persen, rendahnya angka partisipasi PAUD yang rendah disebabkan karena banyaknya lembaga yang tutup /tidak aktif sekitar 90 lembaga sekolah swasta serta kurangnya peran aktif Desa dan biaya operasional sekolah ditanggung oleh wali murid, karena sebagian tenaga pendidik dari guru honorer serta internal manajemen yang rendah sehingga sulit akreditasi.

APK SD/MI/PAKET A Kabupaten Mamuju tahun 2020-2023 mengalami fluktuatif. Pada tahun 2021 capaian kinerja APK SD/MI/PAKET A Kabupaten Mamuju mencapai 108,16 persen, mengalami kenaikan sebesar 1.21 persen. pada tahun 2022 sebesar 109.37 persen. Dan telah mencapai target kinerja yang telah ditetapkan yaitu sebesar 100 persen. Namun, di tahun 2023 mengalami penurunan menjadi 98.09 persen.

APK SMP/MTS/PAKET B Kabupaten Mamuju tahun 2020-2023 mengalami fluktuatif dari tahun ke tahun. Dimana pada tahun 2023 capaian kinerja APK SMP/MTS/Paket B mencapai 86,02 persen. Hal ini dipengaruhi adanya minat anak kelompok usia 13-15 tahun untuk melanjutkan pendidikan di SMP/MTS/PAKET B baik formal maupun non formal.

7. Angka Pendidikan Yang Ditamatkan.

Angka Pendidikan yang Ditamatkan (APT) merupakan persentase jumlah penduduk, baik yang masih sekolah ataupun tidak sekolah lagi, menurut pendidikan tertinggi yang telah ditamatkan. Indikator pendidikan ini bermanfaat untuk menunjukkan capaian hasil pembangunan pendidikan di suatu daerah, selain itu berguna pula untuk menyusun perencanaan penawaran tenaga kerja, terutama untuk mengetahui kualifikasi pendidikan angkatan kerja di suatu wilayah. APT Kabupaten Mamuju tahun 2020 - 2022 cenderung stabil dan mencapai target yang ditetapkan.

Tabel II - 35
Angka Pendidikan Yang Ditamatkan Kabupaten Mamuju Tahun 2021-2023.

Indikator	Tahun		
	2021	2022	2023
Angka Pendidikan Yang Ditamatkan	100	100	100

Sumber : DIKPORA Kab. Mamuju Tahun 2024

8. Angka Partisipasi Murni (APM).

Angka Partisipasi Murni (APM) adalah persentase siswa dengan usia yang berkaitan dengan jenjang pendidikannya dari jumlah penduduk di usia yang sama. APM menunjukkan partisipasi sekolah penduduk usia sekolah di tingkat pendidikan tertentu. Seperti APK, APM juga merupakan indikator daya serap penduduk usia sekolah di setiap jenjang pendidikan. Tetapi, jika dibandingkan APK, APM merupakan indikator daya serap yang lebih baik karena APM melihat partisipasi penduduk kelompok usia standar di jenjang pendidikan yang sesuai dengan standar tersebut.

APM di suatu jenjang pendidikan didapat dengan membagi jumlah siswa atau penduduk usia sekolah yang sedang bersekolah dengan jumlah penduduk usia yang berkaitan dengan jenjang sekolah tersebut.

Tabel II - 36
Angka Partisipasi Murni (APM) Kabupaten Mamuju Tahun 2020-2023.

Indikator	Tahun			
	2020	2021	2022	2023
Angka Partisipasi Murni (APM) SD/MI/Paket A	96,03	95,78	96.99	96.72
Angka Partisipasi Murni (APM) SMP/MTS/PAket B	66,76	66.78	68,18	68,39

Sumber : Badan Pusat Statistik, 2024

APM SD/MI/PAKET A Kabupaten Mamuju pada tahun 2020 sebesar 96,03 persen. Kemudian mengalami penurunan pada Tahun 2021 sebesar 95,78 persen dan naik pada tahun 2023 sebesar 96.72 persen. Sedangkan APM SMP/MTs/Paket B Kabupaten Mamuju pada tahun 2020-2022 mengalami kenaikan, pada tahun 2021 yaitu 66,78 persen mengalami kenaikan pada tahun 2023 sebesar 68.39 persen. Belum mencapai target yang di inginkan sebesar 92 persen. Disebabkan karena masih banyak factor yang mempengaruhi minat penduduk usia sekolah untuk menyelesaikan pendidikannya dan menganggap pendidikan cukup pada jenjang SD saja.

9. Angka Kematian Bayi (AKB).

Angka kematian bayi merupakan salah satu indikator sosial yang sangat penting untuk mengukur keberhasilan program kesehatan ibu dan anak, sebab AKB berkaitan erat dengan tingkat kesehatan ibu dan anak. Kematian bayi adalah kematian yang terjadi antara saat setelah bayi lahir sampai bayi belum berusia tepat satu tahun. Banyak faktor yang dikaitkan dengan kematian bayi.

Salah satu indikator kesejahteraan rakyat di bidang kesehatan adalah Angka Kematian Bayi (AKB) dalam setiap 1.000 kelahiran hidup. Tingginya AKB merupakan indikator buruknya derajat kesehatan masyarakat secara umum sebagai dampak dari rendahnya pelayanan kesehatan dan ketidakmampuan secara ekonomi.

Jumlah kematian bayi dalam 2 tahun terakhir dapat ditekan melalui program-program dibidang kesehatan. Berdasarkan tabel di bawah laporan Bidang Kesehatan Masyarakat Dinas Kesehatan Kabupaten Mamuju tahun 2023 bahwa jumlah kematian bayi sebanyak 12 orang. Angka ini turun dibandingkan dengan jumlah kematian bayi pada tahun 2022 yaitu 20 orang. Perkembangan angka kematian bayi selama tiga tahun terakhir mengalami fluktuasi. Tercatat pada tahun 2021 AKB di Kabupaten Mamuju sebesar 1,8 per 1.000 KH, kemudian pada tahun 2022 mengalami kenaikan menjadi 3,5 per 1.000 KH, dan pada tahun 2023 mengalami penurunan menjadi 2,3/1.000 KH. Hal ini disebabkan karena adanya edukasi masyarakat sejak dini terkait kesehatan reproduksi, edukasi dan sosialisasi terkait dengan rencana kehamilan, hak hak reproduksi terutama pendarahan pada saat ibu melahirkan, namun hal ini masih tinggi karena adanya penyakit maupun keanehan selama masa kehamilan dan persalinan yang tidak terpantau karena minimnya pengetahuan masyarakat terkait kesehatan ibu hamil. Untuk itu diharapkan Pemerintah Kabupaten Mamuju lebih meningkatkan kapitas dari tenaga kesehatan, penyuluh keluarga berencana, bidan, dan kader perlu ditingkatkan dan di awasi perkembangannya.

Tabel II - 37
Angka Kematian Bayi (AKB) Kabupaten Mamuju Tahun 2021-2023

Indikator	Tahun		
	2021	2022	2023
Angka Kematian Bayi (AKB) Per 1000 Kelahiran Hidup	9 (1,7/ 1.000 KH)	20 (3,5 / 1.000 KH)	12 (2,3 / 1.000 KH)

Sumber : Dinas Kesehatan Kabupaten Mamuju 2024

10. Angka Kematian Neonatal

Secara garis besar kematian bayi dari sisi penyebabnya ada 2 macam yaitu endogen (*neonatal*) dan kematian eksogen (*post neonatal*). Kematian Neonatal adalah kematian bayi yang terjadi pada bulan pertama setelah dilahirkan dan umumnya disebabkan oleh faktor-faktor yang dibawa anak sejak lahir yang diperoleh dari orang tuanya pada saat konsepsi atau didapat selama kehamilan, sedangkan kematian post neonatal adalah kematian bayi yang terjadi setelah usia satu bulan sampai menjelang usia satu tahun yang disebabkan oleh faktor-faktor yang bertalian dengan pengaruh lingkungan luar.

Tabel di bawah menunjukkan angka kematian Neonatal Tahun 2021-2023 mengalami fluktuasi. Pada tahun 2021 sebesar 5,1 per 1.000 KH, sedangkan pada Tahun 2022 mengalami peningkatan sebesar 5,3 per 1.000 KH, kemudian pada Tahun 2023 mengalami kenaikan yang cukup signifikan sebesar 11,0 per

1.000 KH. Hal ini dikarenakan adanya penyakit bawaan, berat badan lahir rendah, dan kelahiran prematur yang didapatkan selama masa kehamilan

Tabel II - 38
Angka Kematian Neonatal Kabupaten Mamuju Tahun 2021-2023

Indikator	Tahun		
	2021	2022	2023
Angka Kematian Neonatal Per 1000 Kelahiran Hidup	26 (5,1/1.000) Kelahiran Hidup	30 (5,3/1.000) Kelahiran Hidup	57 (11,0/1.000) Kelahiran Hidup

Sumber : Dinas Kesehatan Kabupaten Mamuju 2024

11. Angka Kematian Balita (AKBA).

Angka kematian Balita menggambarkan tingkat permasalahan kesehatan anak dan faktor-faktor yang berpengaruh terhadap kesehatan anak balita seperti gizi, sanitasi, penyakit infeksi, kecelakaan.

Angka Kematian Balita (AKBA) adalah jumlah kematian anak berusia 0-4 tahun (59 bulan) selama satu tahun tertentu per 1.000 kelahiran hidup pada tahun yang sama (termasuk kematian bayi). Pada tabel di bawah dapat dilihat jumlah kematian balita di Kabupaten Mamuju Tahun 2021 sampai dengan tahun 2023 berada pada kondisi stagnan yaitu sebanyak 2 orang atau sekitar 0,3 per 1.000 KH. Capaian tersebut tidak mencapai target kinerja yang ditetapkan yaitu sebesar 0,1 per 1000 KH.

Tabel II - 39
Angka Kematian Balita Kabupaten Mamuju Tahun 2021-2023

Indikator	Tahun		
	2021	2022	2023
Angka Kematian Balita Per 1000 Kelahiran Hidup	2 (0,3 / 1000 KH)	2 (0,3 / 1000 KH)	2 (0,3 / 1000 KH)

Sumber : Dinas Kesehatan Kabupaten Mamuju 2024

12. Angka Kematian Ibu (AKI)

Kematian ibu adalah kematian perempuan pada saat hamil atau kematian dalam kurun waktu 42 hari sejak terminasi kehamilan tanpa memandang lamanya kehamilan atau tempat persalinan, yakni kematian yang disebabkan karena kehamilannya atau pengelolaannya tetapi bukan karena sebab sebab lain seperti kecelakaan, terjatuh dan lain-lain.

Jumlah kematian ibu (AKI) menggambarkan tingkat kesadaran perilaku hidup sehat, status gizi dan kesehatan ibu, kondisi kesehatan lingkungan, tingkat pelayanan kesehatan terutama untuk kesehatan ibu hamil, pelayanan kesehatan waktu melahirkan dan pelayanan kesehatan di masa nifas.

Pada tabel di bawah menjelaskan bahwa angka kematian ibu di Tahun 2021 sebesar 184 per 100.000 kelahiran hidup, ini mengalami penurunan di tahun 2022 yaitu sebesar 179 per 100.000 kelahiran hidup, dan turun kembali pada tahun 2023 sebesar 173 per 100.000 kelahiran hidup. Jumlah kematian ibu berkurang dari 10 orang pada tahun 2022 menjadi 9 orang pada tahun 2023.

Salah satu penyebab meningkatnya Angka Kematian Ibu (AKI) dikarenakan Adanya 3T (Terlambat mengambil keputusan, Terlambat dirujuk, Terlambat di tangani).

Tabel II - 40
Angka Kematian Ibu (AKI) Kabupaten Mamuju Tahun 2021-2023

Indikator	Tahun		
	2021	2022	2023
Angka Kematian Ibu (AKI) Per 100.000 Kelahiran Hidup	9 (184 / 100.0000 KH)	10 (179/100.0000 KH)	9 (173/100.0000 KH)

Sumber : Dinas Kesehatan Kabupaten Mamuju 2024

Angka kematian bayi merupakan salah satu indikator sosial yang sangat penting untuk mengukur keberhasilan program kesehatan ibu dan anak, sebab AKB berkaitan erat dengan tingkat kesehatan ibu dan anak. Kematian bayi adalah kematian yang terjadi antara saat setelah bayi lahir sampai bayi belum berusia tepat satu tahun. Banyak faktor yang dikaitkan dengan kematian bayi.

Salah satu indikator kesejahteraan rakyat di bidang kesehatan adalah Angka Kematian Bayi (AKB) dalam setiap 1.000 kelahiran hidup. Tingginya AKB merupakan indikator buruknya derajat kesehatan masyarakat secara umum sebagai dampak dari rendahnya pelayanan kesehatan dan ketidakmampuan secara ekonomi.

Jumlah kematian bayi dalam 2 tahun terakhir dapat ditekan melalui program-program dibidang kesehatan. Berdasarkan tabel di bawah laporan Bidang Kesehatan Masyarakat Dinas Kesehatan Kabupaten Mamuju tahun 2023 bahwa jumlah kematian bayi sebanyak 12 orang. Angka ini turun dibandingkan dengan jumlah kematian bayi pada tahun 2022 yaitu 20 orang. Perkembangan angka kematian bayi selama tiga tahun terakhir mengalami fluktuasi. Tercatat pada tahun 2021 AKB di Kabupaten Mamuju sebesar 1,8 per 1.000 KH, kemudian pada tahun 2022 mengalami kenaikan menjadi 3,5 per 1.000 KH, dan pada tahun 2023 mengalami penurunan menjadi 2,3/1.000 KH. Hal ini disebabkan karena adanya edukasi masyarakat sejak dini terkait kesehatan reproduksi, edukasi dan sosialisasi terkait dengan rencana kehamilan, hak hak reproduksi terutama pendarahan pada saat ibu melahirkan, namun hal ini masih tinggi karena adanya penyakit maupun keanehan selama masa kehamilan dan persalinan yang tidak terpantau karena minimnya pengetahuan masyarakat terkait kesehatan ibu hamil. Untuk itu diharapkan Pemerintah Kabupaten Mamuju lebih meningkatkan kapitas dari tenaga kesehatan, penyuluh keluarga berencana, bidan, dan kader perlu ditingkatkan dan di awasi perkembangannya.

Tabel II - 37
Angka Kematian Bayi (AKB) Kabupaten Mamuju Tahun 2021-2023

Indikator	Tahun		
	2021	2022	2023
Angka Kematian Bayi (AKB) Per 1000 Kelahiran Hidup	9 (1,7/ 1.000 KH)	20 (3,5 / 1.000 KH)	12 (2,3 / 1.000 KH)

Sumber : Dinas Kesehatan Kabupaten Mamuju 2024

13. Angka Kematian Neonatal

Secara garis besar kematian bayi dari sisi penyebabnya ada 2 macam yaitu endogen (*neonatal*) dan kematian eksogen (*post neonatal*). Kematian Neonatal adalah kematian bayi yang terjadi pada bulan pertama setelah dilahirkan dan umumnya disebabkan oleh faktor-faktor yang dibawa anak sejak lahir yang diperoleh dari orang tuanya pada saat konsepsi atau didapat selama kehamilan, sedangkan kematian post neonatal adalah kematian bayi yang terjadi setelah usia satu bulan sampai menjelang usia satu tahun yang disebabkan oleh faktor-faktor yang bertalian dengan pengaruh lingkungan luar.

Tabel di bawah menunjukkan angka kematian Neonatal Tahun 2021-2023 mengalami fluktuasi. Pada tahun 2021 sebesar 5,1 per 1.000 KH, sedangkan pada Tahun 2022 mengalami peningkatan sebesar 5,3 per 1.000 KH, kemudian pada Tahun 2023 mengalami kenaikan yang cukup signifikan sebesar 11,0 per 1.000 KH. Hal ini dikarenakan adanya penyakit bawaan, berat badan lahir rendah, dan kelahiran prematur yang didapatkan selama masa kehamilan

Tabel II - 38
Angka Kematian Neonatal Kabupaten Mamuju Tahun 2021-2023

Indikator	Tahun		
	2021	2022	2023
Angka Kematian Neonatal Per 1000 Kelahiran Hidup	26 (5,1/1.000) Kelahiran Hidup	30 (5,3/1.000) Kelahiran Hidup	57 (11,0/1.000) Kelahiran Hidup

Sumber : Dinas Kesehatan Kabupaten Mamuju 2024

14. Indeks Pembangunan Gender (IPG).

Indeks Pembangunan Gender (IPG) adalah penghitungan ukuran pencapaian kemampuan dasar pembangunan manusia dengan memperhatikan ketimpangan gender. IPG digunakan untuk mengukur pencapaian dalam dimensi yang sama dan menggunakan indikator yang sama dengan IPM, namun lebih diarahkan untuk mengungkapkan ketimpangan antara laki-laki dan perempuan. IPG dapat digunakan untuk mengetahui kesenjangan pembangunan manusia antara laki-laki dan perempuan. Kesetaraan gender terjadi apabila nilai IPM sama dengan IPG. Berikut ini merupakan data IPG di Kabupaten Mamuju tahun 2021-2023.

Tabel II - 41
Indeks Pembangunan Gender Kabupaten Mamuju, Provinsi Sulawesi Barat,dan Nasional Tahun 2021-2023

Indikator	Satuan	Tahun		
		2021	2022	2023
Indeks Pembangunan Gender Kab. Mamuju	Persen	90.62	90.46	90.57
Indeks Pembangunan Gender Provinsi Sulawesi Barat	Persen	89.57	89.79	90.25
Indeks Pembangunan Gender Nasional	Persen	90.62	91.63	91.85

Sumber : Badan Pusat Statistik, Tahun 2024

IPG di Kabupaten Mamuju pada tahun 2021 mencapai 90.62 dan mengalami penurunan menjadi 90.57 pada tahun 2023 jika dibandingkan IPG Sulawesi Barat tahun 2023 yang mencapai 90.25. Hal ini mengindikasikan persamaan dan kesetaraan gender di Kabupaten Mamuju sudah semakin tinggi.

2.1.3. Aspek Pelayanan Umum.

2.1.3.1. Layanan Urusan Wajib Pelayanan Dasar.

1. Urusan pendidikan.

Pelayanan pemerintahan di bidang pendidikan memiliki fungsi strategis dalam meningkatkan kualitas sumber daya manusia. Pembangunan pendidikan memiliki fungsi strategis untuk meningkatkan kualitas sumber daya manusia. Keberhasilan pembangunan pendidikan akan mampu memberikan kontribusi bagi terciptanya insan yang mandiri dan bermanfaat. Pendidikan merupakan investasi jangka panjang dalam peningkatan kompetensi masyarakat dalam mencapai masa depan yang lebih baik. Pemerintahan Kabupaten Mamuju selalu berusaha meningkatkan pelayanan di bidang Pendidikan. Data mengenai pendidikan merupakan salah satu komponen yang sangat penting untuk melihat kualitas penduduk. Tinggi rendahnya tingkat pendidikan di suatu daerah dikaitkan oleh beberapa indikator pendidikan sebagai berikut :

a. Angka Partisipasi Sekolah (APS)

1)Pendidikan Anak Usia Dini (PAUD)

Pendidikan anak usia dini merupakan salah satu bentuk penyelenggaraan pendidikan yang menitikberatkan pada peletakan dasar ke arah pertumbuhan dan 6 (enam) perkembangan: agama dan moral, fisik motorik, kognitif, bahasa, sosial- emosional, dan seni, sesuai dengan keunikan dan tahap-tahap perkembangan sesuai kelompok usia yang dilalui oleh anak usia dini seperti yang tercantum dalam Permendikbud 137 tahun 2014 tentang Standar Nasional PAUD (menggantikan Permendiknas 58 tahun 2009).

Dalam tiga tahun terakhir jumlah siswa PAUD/TK di Kabupaten Mamuju berdasarkan data yang diperoleh dari Dinas Pendidikan Kabupaten Mamuju, jumlah peserta didik pra sekolah (PAUD/TK) yang terdaftar di Dinas Kabupaten Mamuju mengalami peningkatan dari tahun sebelumnya.

Di Kabupaten Mamuju, pada tahun 2023 terjadi peningkatan jumlah peserta didik usia dini sebanyak 6.339, meskipun jumlah guru atau bunda pengasuhnya mengalami peningkatan.

Tabel II - 42
Jenjang Pendidikan PAUD Kabupaten Mamuju Tahun 2020-2023

Indikator	Tahun			
	2020	2021	2022	2023
Jumlah Murid	7733	12.048	5.010	6.339
Jumlah Sekolah	202	283	205	191
Jumlah Guru	413	500	544	648
Rasio Guru dan Murid	1:72	1:40	1:109	1:102

Sumber : DIKPORA Kab. Mamuju Tahun 2024

2) Pendidikan Dasar.

Capaian Angka Partisipasi Sekolah (APS) tahun 2021-2023 pada jenjang pendidikan SD/MI/Paket A cenderung meningkat dari 78,42 persen di tahun 2022 menjadi 82,08 persen di tahun 2023. Capaian APS jenjang SMP/MTS/Paket B meningkat dari 80,67 persen di tahun 2022 menjadi 93,21 persen di tahun 2023. Namun, pada tahun 2022 capaian APS jenjang SD/MI/Paket A dan SMP/MTS/Paket B belum mencapai target di atas 100 persen. Hal ini karena adanya kebijakan zonasi. Selain itu, sebagian orangtua menyekolahkan anaknya di usia yang lebih muda dari ketentuan yang berlaku yang juga menjadi factor penurunan target.

Perkembangan APS Kabupaten Mamuju untuk jenjang pendidikan dasar (SD/MI/Paket A dan SMP/MTS/Paket B) selama kurun waktu tahun 2021 sampai dengan 2023 ditunjukkan dalam table berikut.

Tabel II - 43
Angka Partisipasi Sekolah (APS) Kabupaten Mamuju Tahun 2020-2023.

Indikator	Tahun			
	2020	2021	2022	2023
Angka Partisipasi Sekolah SD/MI/Paket A	98,14	97,89	98,47	82,08
Angka Partisipasi Sekolah SMP/MTS/PAket B	86,39	86,50	86,17	93,21

Sumber : DIKPORA Kab. Mamuju Tahun 2024

b. Angka Putus Sekolah (APtS)

Angka Putus Sekolah (APtS) dimaknai sebagai proporsi anak menurut kelompok usia sekolah yang tidak menamatkan suatu jenjang pendidikan tertentu. Indikator ini digunakan untuk mengukur kemajuan pembangunan di bidang pendidikan dan untuk melihat keterjangkauan pendidikan maupun pemerataan pendidikan pada masing-masing kelompok umur. Diinterprestasikan bahwa semakin tinggi angka putus sekolah menggambarkan kondisi pendidikan yang tidak baik dan tidak merata. Begitu sebaliknya jika angka putus sekolah semakin kecil maka kondisi Pendidikan di suatu wilayah semakin baik.

Tingkat keberhasilan Program Wajib Belajar 9 tahun salah satunya dapat diukur melalui Angka Putus Sekolah. Angka putus sekolah menggambarkan murid yang tidak lagi melanjutkan sekolah karena alasan tertentu. Alasan paling menonjol murid tidak bisa melanjutkan sekolah adalah alasan ekonomi atau ketidakmampuan orang tua membiayai sekolah anaknya. Alasan yang lain adalah karena minat anak untuk bersekolah kurang karena faktor lingkungan sosial.

Angka Putus Sekolah pendidikan dasar menunjukkan angka yang kurang baik. Perkembangan Angka Putus Sekolah jenjang pendidikan SD sederajat dan jenjang pendidikan SMP sederajat, selama kurun waktu 2020-2023 tidak mengalami peningkatan.

Dari Tabel dibawah dapat dilihat angka putus sekolah di Kabupaten Mamuju selama tahun 2020-2023, Angka Putus Sekolah jenjang pendidikan SD sederajat berada pada angka 0,9 persen pada tahun 2021. Namun mengalami penurunan pada Tahun 2023 sebesar 0,8 persen. Angka Putus Sekolah jenjang pendidikan SMP sederajat pada tahun 2023 tetap stagnan di angka 0,8 persen.

Tabel II - 44
Angka Putus Sekolah (APtS) Kabupaten Mamuju Tahun 2020-2023.

Indikator	Tahun			
	2020	2021	2022	2023
Angka Putus Sekolah (APtS) SD/MI	0,02	0,9	0,8	0,8
Angka Putus Sekolah (APtS) SMP/MTS	0,14	0,8	0,9	0,8

Sumber : DIKPORA Kab. Mamuju Tahun 2024

Angka putus sekolah menggambarkan murid yang tidak lagi melanjutkan sekolah karena alasan tertentu. Alasan paling menonjol murid tidak bisa melanjutkan sekolah baik jenjang SD maupun SMP adalah alasan ekonomi atau ketidakmampuan orang tua membiayai sekolah anaknya. Alasan yang lain adalah karena minat anak untuk bersekolah kurang karena faktor lingkungan sosial dan menganggap Pendidikan cukup sampai di jenjang SD.

c. Angka Kelulusan Sekolah (AL)

Pelaksanaan evaluasi yang diselenggarakan setiap tahun pelajaran merupakan implementasi dari fungsi manajemen. Bahwa dalam rangka pengendalian mutu pendidikan secara nasional dilakukan evaluasi sebagai bentuk akuntabilitas yang indikator outputnya adalah Angka Kelulusan (AL). Oleh karena itu angka kelulusan ini menggambarkan capaian atas keberhasilan satuan pendidikan menamatkan sejumlah peserta didik atas ketuntasan kriteria dan standar nilai yang ditetapkan. Kondisi angka kelulusan tahun 2020-2023, menunjukan capaian 100 persen dan telah sesuai dengan target yang telah ditetapkan. Hal ini dipengaruhi kesiapan siswa menghadapi/menelaah soal dalam ujian nasional atau telah menyelesaikan

pelajaran pada kelas/tingkat terakhir suatu jenjang pendidikan di sekolah dengan mendapatkan tanda tamat/ijazah.

Tabel II - 45
Angka Kelulusan Sekolah (AL) Kabupaten Mamuju Tahun 2020-2023.

Indikator	Tahun			
	2020	2021	2022	2023
Angka Kelulusan (AL) SD/MI	100	100	100	100
Angka Kelulusan (AL) SMP/MTS	100	100	100	100

Sumber : DIKPORA Kab. Mamuju Tahun 2024

d. Angka Melanjutkan (AM)

Angka Melanjutkan (AM) digunakan untuk mengetahui seberapa jauh lulusan dari satu jenjang pendidikan melanjutkan pendidikannya ke jenjang yang lebih tinggi. Angka melanjutkan dari SD/MI ke SMP/MTs sejak 2020 hingga 2022 telah sesuai dengan target kinerja yang ditetapkan yaitu 100 persen, dibandingkan tahun 2023 mengalami penurunan sebesar 95.31 persen.

Tabel II - 46
Angka Melanjutkan (AM) SD/MI ke SMP/MTS Kabupaten Mamuju Tahun 2020-2023

Indikator	Tahun			
	2020	2021	2022	2023
Angka Melanjutkan (AM) SD/MI ke SMP/MTS	100	100	100	95.31

Sumber : DIKPORA Kab. Mamuju Tahun 2024

e. Fasilitas Pendidikan.

Sarana dan prasarana merupakan elemen penting dalam rangka mencapai keberhasilan proses pendidikan dan pengajaran di lingkungan sekolah. Penyediaan bangunan gedung yang memadai dan memenuhi standar merupakan salah satu upaya dalam memenuhi ketentuan minimum standar sarana prasarana yang disyaratkan oleh pemerintah.

Kondisi bangunan sekolah untuk jenjang Pendidikan SD/MI periode 2020-2023 mengalami fluktuasi, hal ini disebabkan bangunan sekolah yang berada diwilayah Kabupaten Mamuju yang mengalami kerusakan akibat gempa bumi di awal tahun 2021 mendapatkan biaya rehab bangunan di tahun 2022. Pada tahun 2022 tercatat jumlah bangunan SD/MI dalam kondisi baik sebanyak 310 Unit. Capaian tersebut juga belum memenuhi target yang ditetapkan yaitu sebesar 333 Unit dan berdampak pada capaian pemenuhan target dan juga Data Dapodik yang tidak memenuhi syarat bantuan karena input data Dapodik tidak sesuai dengan yang sebenarnya, Dapodik merupakan satu- satunya penilaian/tolak ukur pemberian bantuan rehabilitasi sehingga kurangnya biaya anggaran setiap tahunnya.

Kondisi bangunan sekolah untuk jenjang Pendidikan SMP/MTs periode 2020-2023 juga mengalami penurunan yaitu 45 unit bangunan dalam kondisi

baik di tahun 2023, hal ini juga karena adanya bantuan rehabilitasi untuk perbaikan gedung sekolah.

Tabel II - 47
Fasilitas Pendidikan Kondisi Bangunan Baik Kabupaten Mamuju Tahun 2020-2023.

Indikator	Tahun			
	2020	2021	2022	2023
Fasilitas Pendidikan SD/MI Kondisi Bangunan Baik	309	305	310	264
Fasilitas Pendidikan SMP/MTS Kondisi Bangunan Baik	92	87	88	45

Sumber : DIKPORA Kab. Mamuju Tahun 2024

f. Rasio Ketersediaan Sekolah/Penduduk Usia Sekolah

Rasio ketersediaan sekolah adalah jumlah sekolah tingkat pendidikan dasar per 10.000 jumlah penduduk usia dasar. Rasio ini mengindikasikan kemampuan untuk menampung semua penduduk usia pendidikan dasar.

Peningkatan partisipasi pendidikan tentunya harus diikuti dengan berbagai peningkatan penyediaan sarana fisik pendidikan dan tenaga pendidik yang memadai Pada tingkat pendidikan dasar yang terdiri dari sekolah dasar (SD) hingga sekolah menengah pertama (SMP). Di tahun 2022 ketersediaan sekolah Kabupaten Mamuju memiliki jumlah gedung sekolah sebanyak 310 unit untuk SD dan 88 unit untuk tingkat SMP.

Tabel dibawah menjelaskan bahwa kondisi rasio ketersediaan sekolah Kabupaten Mamuju Tahun 2021 – 2023 untuk usia sekolah SD/MI mengalami penurunan pada tahun 2023 yang tercatat 1:119 dibandingkan pada tahun 2022, dan untuk usia sekolah SMP/MTS juga mengalami peningkatan pada tahun 2023 dan tercatat 1:56 Hal ini disebabkan karena sudah mampunya fasilitas penunjang pendidikan untuk menampung semua penduduk usia sekolah disebabkan sudah ada fasilitas pendidikan yang direhab akibat dampak gempa di awal januari 2021.

Tabel II - 48
Rasio Ketersediaan Sekolah/Penduduk Usia Sekolah
Kabupaten Mamuju Tahun 2020-2023

Indikator	Tahun			
	2020	2021	2022	2023
Rasio Ketersediaan Sekolah/Penduduk Usia Sekolah SD/MI	1 : 105	1 : 122	1:95	1 : 119
Rasio Ketersediaan Sekolah/Penduduk Usia Sekolah SMP/MTS	1 : 41	1 : 43	1:64	1 : 56

Sumber : DIKPORA Kab. Mamuju Tahun 2024

g. Rasio Guru/Murid Sekolah Pendidikan Dasar

Rasio murid terhadap guru adalah jumlah guru tingkat pendidikan tertentu terhadap jumlah murid pada jenjang pendidikan tersebut. Rasio murid-guru juga digunakan sebagai indikator pendidikan yang secara umum menggambarkan ketersediaan atau kecukupan tenaga pendidikan. Angka ini menggambarkan beban seorang tenaga pendidik untuk mengajar beberapa

orang murid. Beban yang besar menggambarkan kurangnya tenaga pendidik dalam proses belajar mengajar. Perbandingan antara jumlah murid pada suatu jenjang sekolah dengan jumlah sekolah yang bersangkutan menggambarkan beban kerja guru dalam mengajar serta melihat mutu pengajaran di kelas. Semakin tinggi nilai rasio ini berarti semakin berkurang tingkat pengawasan dan perhatian guru terhadap murid sehingga mutu pengajaran cenderung semakin rendah. Sebaliknya nilai rasio yang rendah menunjukan adanya penguasan kelas yang lebih sehingga mutu pengajaran cenderung membaik.

Tabel II - 49
Rasio Guru/Murid Sekolah Pendidikan Dasar Kabupaten Mamuju Tahun 2020-2023

Indikator	Tahun			
	2020	2021	2022	2023
Rasio Guru/Murid Sekolah Pendidikan Dasar	1:20	1 : 177	1 : 262	1 : 88

Sumber : DIKPORA Kab. Mamuju Tahun 2024

Rasio guru/murid sekolah Pendidikan dasar pada periode 2020-2023 mengalami fluktuatif, Tahun 2021 berada pada 1:177 namun sejalan dengan waktu pada Tahun 2023 menurun di angka 1 :88.

h. Rasio Guru/Murid Per Kelas Rata-Rata Sekolah Dasar

Rasio Guru/Murid perkelas rata-rata diartikan sebagai perbandingan dari jumlah guru pada satuan pendidikan (SD sederajat) per kelas dengan jumlah peserta didik pada satuan pendidikan (SD sederajat). Hal ini digunakan untuk mengetahui rata-rata besarnya kepadatan kelas pada suatu sekolah atau daerah tertentu dengan interpretasi bahwa semakin tinggi nilai rasio, berarti tingkat kepadatan kelas makin tinggi tetapi penguasaan kelas oleh guru semakin tidak efektif.

Tabel II - 50
Rasio Guru/Murid Perkelas Rata Rata Sekolah Dasar Kabupaten Mamuju Tahun 2020-2023.

Indikator	Tahun			
	2020	2021	2022	2023
Rasio Guru/Murid Perkelas Rata Rata Sekolah Dasar	1:20	1 : 145	1 : 154	1 : 199

Sumber : DIKPORA Kab. Mamuju Tahun 2024

Rasio Guru/Murid perkelas rata-rata sekolah dasar Kabupaten Mamuju tahun 2020-2023 mengalami fluktuatif dan menunjukan pengelolaan kelas yang semakin efektif. Dengan angka capaian yang menunjukan pada satuan pendidikan (SD sederajat) mengatur jumlah kelompok belajar sesuai ketentuan Standar Sarana Prasarana Pendidikan sehingga penguasaan materi bagi siswa memperlihatkan kompetensinya dan bagi guru dapat memperlihatkan penguasaan bahan ajar/materi. Pada tahun 2023 capaian rasio guru/murid per kelas rata-rata sebesar 1 : 199. Pencapaian tersebut telah sesuai dengan target yang ditetapkan.

i. Rasio Guru Terhadap Murid Per Kelas Rata-Rata

Pelayanan pendidikan dapat diamati dari rasio guru terhadap siswa. Rasio guru terhadap murid adalah jumlah guru tingkat pendidikan menengah per 1.000 jumlah murid pendidikan menengah. Rasio ini mengindikasikan ketersediaan tenaga pengajar. Selain itu juga untuk mengukur jumlah ideal murid untuk satu guru agar tercapai mutu pengajaran.

Tabel II - 51
Rasio Guru Terhadap Murid Perkelas Rata Rata
Kabupaten Mamuju Tahun 2020-2023

Indikator	Tahun			
	2020	2021	2022	2023
Rasio Guru Terhadap Murid Perkelas Rata Rata	1:20	1 : 38	1 : 41	1 : 53

Sumber : DIKPORA Kab. Mamuju Tahun 2024

Rasio guru terhadap murid per kelas rata-rata Kabupaten Mamuju tahun 2020-2023 mengalami peningkatan, hal ini disebabkan sebaran guru di beberapa wilayah terpencil sudah ada penambahan. Pada tahun 2023 capaian guru terhadap murid per kelas rata- rata sebesar 1 : 53. Pencapaian tersebut telah sesuai dengan target yang ditetapkan.

j. Proporsi Murid Kelas 1 Yang Berhasil Menamatkan Sekolah Dasar.

Proporsi murid kelas 1 yang berhasil menamatkan sekolah dasar Kabupaten Mamuju tahun 2020-2023 mengalami stagnan, pada tahun 2023 capaian kinerja pada indikator Proporsi murid kelas 1 yang berhasil menamatkan sekolah dasar tercatat sebesar 100 persen. Pencapaian tersebut telah sesuai dengan target yang ditetapkan.

Tabel II - 52
Proporsi Murid Kelas 1 Yang Berhasil Menamatkan Sekolah Dasar
Kabupaten Mamuju Tahun 2021-2023.

Indikator	Tahun		
	2021	2022	2023
Proporsi Murid Kelas 1 Yang Berhasil Menamatkan Sekolah Dasar	100	100	100

Sumber : DIKPORA Kab. Mamuju Tahun 2024

k. Angka melek huruf penduduk usia 15-24 tahun, perempuan dan laki-laki

Angka melek huruf merupakan proporsi penduduk berusia 15 tahun keatas yang dapat membaca dan menulis dalam huruf latin atau lainnya. Manfaat perhitungan angka melek huruf digunakan untuk mengukur keberhasilan program pemberantasan buta huruf, yang khususnya ada di wilayah perdesaan. Angka melek huruf dapat dihitung dari membagi jumlah penduduk usia 15 tahun keatas yang dapat membaca dan menulis dengan jumlah penduduk usia 15 tahun keatas kemudian dikalikan dengan seratus.

Tabel II - 53
Angka Melek Huruf Penduduk Usia 15-24 Tahun Perempuan dan Laki Laki Kab. Mamuju Tahun 2020-2023.

Indikator	Tahun			
	2020	2021	2022	2023
Angka Melek Huruf Penduduk Usia 15-24 Tahun Perempuan dan Laki laki	99.66	99.79	99,79	100

Sumber : DIKPORA Kab. Mamuju Tahun 2024

Angka melek huruf Kabupaten Mamuju mengalami peningkatan dari tahun ke tahun. Pada tahun 20232 angka melek huruf Kabupaten Mamuju tercatat sebesar 100 persen. Hal ini membuktikan tingkat kesadaran masyarakat terhadap begitu pentingnya baca tulis seiring perkembangan teknologi yang semakin cepat.

l. Guru Yang Memenuhi Kualifikasi S1/D-IV

Guru memegang peranan strategis terutama dalam membentuk karakter bangsa melaluipengembangan kepribadian dan nilai-nilai yang diinginkan. Oleh karena itu Guru wajib memiliki kualifikasi akademik, untuk mewujudkan tujuan pendidikan nasional dan memiliki kompetensi pedagogik, kompetensi kepribadian, kompetensi sosial, dan kompetensi profesional yang diperoleh melalui pendidikan profesi. Dengan peningkatan persentase guru yang berkesempatan memperoleh kualifikasi S1/D-IV disebabkan peran dan koordinasi dari pusat ke provinsi dan Kabupaten/kota memberikan perhatian dan layanan dengan memberi kesempatan/izin untuk melanjutkan pendidikan sebagai tuntutan dari Standar Pendidik dan Tenaga Kependidikan dan tuntutan Undang-Undang Guru dan Dosen.

Kualifikasi guru adalah keahlian yang diperlukan untuk melakukan pekerjaan guru dengan melalui pendidikan khusus keahlian. Guru pada tiap satuan pendidikan harus memenuhi kualifikasi akademik dengan bidang keilmuan yang relevan dengan bidang studi atau mata pelajaran yang mereka ajarkan di sekolahnya sehingga mereka disebut kompeten untuk bidang pekerjaannya.

Tabel II - 25
Guru Yang Memenuhi Kualikasi S1/DIV Kabupaten Mamuju 2020-2023

Indikator	Tahun			
	2020	2021	2022	2023
Guru Yang Memenuhi Kualifikasi S1/DIV	94,80	66,30	80,09	75,87

Sumber : DIKPORA Kab. Mamuju Tahun 2024

Guru yang memenuhi kualifikasi S1/D-IV Kabupaten Mamuju mengalami penurunan pada tahun 2023. Guru yang memenuhi kualifikasi S1/D-IV Kabupaten Mamuju tercatat sebesar 75.87 persen, tetapi belum mencapai target yang diinginkan sebesar 80 persen.

2. Urusan Kesehatan.

Pembangunan bidang kesehatan antara lain bertujuan agar semua lapisan masyarakat memperoleh pelayanan kesehatan secara mudah, murah dan merata. Melalui upaya tersebut diharapkan akan tercapai derajat kesehatan yang lebih baik. Terwujudnya pelayanan kesehatan secara mudah, murah dan merata bagi seluruh lapisan masyarakat merupakan salah satu tujuan pembangunan bidang kesehatan. Oleh karena itu, beberapa indikator digunakan dalam analisis guna melihat perkembangan kondisi kesehatan.

a. **Ketersediaan Fasilitas Kesehatan**.

Laporan Bidang Kesehatan Masyarakat Dinas Kesehatan tahun 2023 Jumlah Posyandu di tahun 2023 adalah 427, dengan jumlah posyandu aktif adalah 408 atau 95,5%. Kategori penilaian posyandu aktif merujuk pada permenkes 13 tahun 2022 yaitu melakukan kegiatan rutin Posyandu satu kali dalam sebulan minimal 8 kali per tahun , memberikan pelayanan kesehatan minimal untuk ibu hamil dan atau balita dan atau balita dan atau remaja dan atau usia produktif dan atau lansia, dan memiliki minimal 5 orang kader.

Berdasarkan tabel di bawah pada periode tahun 2021-2023 Rasio Posyandu per satuan balita masih fluktuatif. Hal ini kemungkinan dipengaruhi kualitas pelayanan posyandu yang belum maksimal. Pada tahun 2022 Rasio Posyandu per satuan balita mengalami peningkatan dimana tercatat 17,43 per 1000 penduduk balita dan sudah memenuhi target kinerja yang ditetapkan yaitu 15 per 1000 penduduk balita.

Tabel II - 55
Rasio Posyandu Persatuan Balita Kabupaten Mamuju Tahun 2021-2023

Indikator	Tahun		
	2021	2022	2023
Rasio Posyandu Persatuan Balita	12,67/1.000 PDDK BALITA	17,43/1.000 PDDK BALITA	17,44/1.000 PDDK BALITA

Sumber : Dinas Kesehatan Kabupaten Mamuju 2022

Tabel II - 56
Jumlah Posyandu Aktif di Kabupaten Mamuju Tahun 2021-2023

Keterangan	Jumlah Posyandu			Jumlah Posyandu Aktif		
Tahun	2021	2022	2023	2021	2022	2023
Jumlah Posyandu Aktif	407	414	427	153	148	408

Sumber : Dinas Kesehatan Kabupaten Mamuju, 2024

Berdasarkan data Posyandu Aktif, terjadi peningkatan trend posyandu aktif dari 2021-2023. Kenaikan trend posyandu aktif ini karena terjadi perubahan indikator posyandu aktif berdasarkan permenkes Peraturan Menteri Kesehatan Nomor 13 Tahun 2022 tentang Perubahan atas Peraturan Menteri Kesehatan Nomor 21 Tahun 2020 tentang Rencana Strategis

Kementerian Kesehatan Tahun 2020-2024 yang menyatakan bahwa Posyandu aktif adalah posyandu yang melakukan layanan minimal 8 kali, melakukan layanan bayi balita/ibu hamil/remaja/usia produktif/lansia dan memiliki 5 orang kader Posyandu. Tidak aktifnya posyandu di tahun 2023 disebabkan oleh jumlah kader yang tidak cukup 5 orang.

Tabel II - 57
Jumlah Kader Posyandu Terlatih di Kabupaten Mamuju Tahun 2021-2023

Keterangan	Jumlah Kader Terlatih		
Tahun	2021	2022	2023
Jumlah Kader Posyandu Terlatih	0	0	289

Sumber : Dinas Kesehatan Kabupaten Mamuju, 2024

Kader Posyandu terlatih adalah Kader Posyandu yang memiliki 25 Keterampilan Dasar Kompetensi dasar. Berdasarkan data pelatihan kader Posyandu, Kegiatan pelatihan 25 kompetensi dasar, baru dilaksanakan pada tahun 2023. Adapun jumlah kader yang terlatih adalah sebanyak 289 dari 2.150 kader atau hanya sebesar 13,44 persen kader posyandu terlatih.

Pada tabel di bawah periode tahun 2020 – 2023 Rasio puskesmas, poliklinik, pustu per satuan penduduk cenderung menurun. Pada tahun 2023 Rasio puskesmas, poliklinik, pustu per satuan penduduk tercatat tidak mengalami penurunan dibandingkan tahun 2022 yaitu sebanyak 0,03 per 1000 penduduk.

Tabel II - 56
Rasio Puskesmas, Poliklinik, Pustu dan Rumah Sakit per satuan Penduduk Kabupaten Mamuju Tahun 2020-2023

Indikator	Tahun			
	2020	2021	2022	2023
Rasio Puskesmas, Poliklinik, Pustu Persatuan Penduduk	0,27/1000 Penduduk	0,29 /1000 Penduduk	0,29 /1000 Penduduk	0,03 / 1000 Penduduk
Rasio Rumah Sakit PerSatuan Penduduk	0.013/1000 Penduduk	0,014 / 1000 Penduduk	0,017 / 1000 Penduduk	0,017 / 1000 Penduduk

Sumber : Dinas Kesehatan Kabupaten Mamuju 2024

Tabel di atas menjelaskan bahwa pada periode tahun 2020 – 2023 Rasio Rumah Sakit per satuan Penduduk pada tahun 2022 Rasio tercatat sebesar 0,017 per 1000 penduduk.

Salah satu upaya pemerintah Kabupaten Mamuju dalam memberikan pelayanan kesehatan adalah dengan menyediakan sarana prasarana kesehatan yaitu Rumah Sakit. Berdasarkan Laporan Dinas Kesehatan Kab.Mamuju tahun 2022 tercatat ada 4 jumlah Rumah Sakit Umum terdiri dari RSUD Kab.Mamuju (1 Unit), Rumah Sakit Umum Provinsi (1 Unit) dan Rumah Sakit Swasta Mitra Manakarra (1 Unit) dan Rumah Sakit Bhayangkara (1 unit) untuk Rumah Sakit Khusus belum ada di Kabupaten Mamuju.

b. **Ketersediaan Tenaga Kesehatan**.

Upaya pemenuhan tenaga kesehatan yang dilakukan oleh Pemerintah Daerah selama ini dianggap belum mencukupi dan belum sesuai kebutuhan di unit pelayanan kesehatan termasuk di Puskesmas dan Rumah Sakit. Khususnya untuk pemenuhan tenaga kesehatan di unit pelayanan kesehatan, ada beberapa jenis tenaga kesehatan yang jumlahnya masih sangat kurang seperti tenaga medis (dokter spesialis, dokter umum dan dokter gigi), serta tenaga untuk upaya promotive dan preventif (tenaga kesehatan masyarakat, tenaga kesehatan lingkungan, tenaga gizi, tenaga Farmasi, dan tenaga Ahli Teknologi Laboratorium Medis). Pendistribusian tenaga kesehatan tidak merata utamanya didaerah terpencil, perbatasan dan kepulauan serta daerah bermasalah kesehatan lainnya. Ini disebabkan karena daerah tersebut masih kurang diminati oleh tenaga kesehatan. Tenaga kesehatan yang telah ditempatkan di daerah tersebut selalu berusaha untuk pindah ke daerah perkotaan dengan berbagai macam alasan yang mereka ajukan.

Selama ini pemerintah telah melakukan berbagai upaya untuk memenuhi kebutuhan tenaga kesehatan di daerah terpencil, perbatasan dan kepulauan dengan melakukan penugasan khusus namun beberapa daerah tetap kosong peminat untuk bertugas didaerah tersebut.

Jumlah tenaga dokter di Kabupaten Mamuju pada tahun 2022 sebanyak 83 orang. Jumlah tenaga dokter ini terdiri atas tenaga dokter PNS, tenaga dokter khusus, tenaga dokter sukarela dan tenaga dokter kontrak puskesmas.

Tabel dibawah menjelaskan bahwa pada periode tahun 2020 – 2023 Rasio Dokter per satuan Penduduk cenderung fluktuatif. pada tahun 2022 mengalami peningkatan sebesar 0,29 per 1000 penduduk dibandingkan sebelumnya di tahun 2021 sebesar 0,27 per 1000 penduduk. Dan pencapaian di tahun 2023 mengalami peningkatan sebesar 0,30 per 1000 penduduk, kemungkinan disebabkan adanya pemenuhan ketersediaan tenaga dokter di Kab. Mamuju.

Tabel II - 58
Rasio Dokter per satuan Penduduk Kabupaten Mamuju Tahun 2020-2023

Indikator	Tahun			
	2020	2021	2022	2023
Rasio Dokter PerSatuan Penduduk	0,24/1000 Penduduk	0,27/1000 Penduduk	0,29/1000 Penduduk	0,30/1000 Penduduk
Rasio Tenaga Medis Per Satuan Penduduk	0,50/1000 Penduduk	0,55 /1000 Penduduk	0,67 /1000 Penduduk	0,61/1000 Penduduk

Sumber : Dinas Kesehatan Kabupaten Mamuju 2024

Pada tabel diatas menjelaskan bahwa pada periode tahun 2020 – 2023 Rasio Tenaga Medis per satuan Penduduk mengalami fluktuatif setiap tahunnya, dimana pada tahun 2023 rasio tenaga medis per satuan penduduk sebesar 0,61 per 1000 penduduk dibandingkan tahun 2022 sebelumnya meningkat sebesar 0,67 per 1000 penduduk.

c. **Cakupan Pelayanan Kesehatan**.

Cakupan pelayanan kesehatan yang terdiri dari beberapa cakupan pelayanan dapat dilihat pada tabel berikut :

Tabel II - 59
Cakupan Pelayanan Kesehatan Dasar Kabupaten Mamuju Tahun 2020-2023

Indikator	Tahun			
	2020	2021	2022	2023
Cakupan Komplikasi Kebidanan Yang ditangani	535 (34,5)	574 (39)	793 (97,4)	564 (50,0%)
Cakupan Pertolongan Persalinan Oleh Tenaga Kesehatan yang memiliki Kompetisi Kebidanan	5595 (75,7)	5.338 (76)	5.509 (98.1)	5.084 (89,3%)
Cakupan Desa/Kelurahan *Universal Child Immunization* (UCI)	39,2	31,4	58,8	33,3
Cakupan Balita Gizi Buruk Mendapat Perawatan	100	100	100	90,1 %
Cakupan Balita Pneumonia Yang ditangani	5,44	1,86	7,14	
Cakupan Penemuan dan Penanganan Penderita Penyakit TBC BTA	45,65	54,55	61,96	82.93 %
Cakupan Penemuan dan Penanganan Penderitaan Penyakit DBD	100	100	100	100
Cakupan Kunjungan Ibu Hamil	5629 (72,7)	5.469 (74,3)	5.509 (98,1)	4.489 (78,8%)
Cakupan Pelayanan Nifas	5470 (74,0)	5.538 (78,8)	5.546 (98,85)	4.936 (86,7%)
Cakupan Neonatus dengan Komplikasi yang ditangani	268 (25,4)	245 (24,4)	334 (42)	488 (61,4%)
Cakupan Pelayanan Anak Balita	15,754 (62,5)	16.213 (67,6)	18.659 (78,4)	1.4534 (61,2%)
Cakupan Pemberian Makanan Pendamping ASI pada Anak Usia 6-24 Bulan	100	100	-	71 %
Cakupan Penjaringan Kesehatan Siswa Setingkat SD	56,07	61,90	75,3 (data sementara)	
Cakupan Pelayanan Kesehatan Dasar Masyarakat Miskin	100	100	100	100
Cakupan Pelayanan Gawat Darurat Level 1 yang harus diberikan sarana kesehatan (RS)	100	100	100	100
Cakupan Desa/Kelurahan Mengalami KLB yang dilakukan Penyelidikan Epidemiologi <24 Jam	100	100	100	100

Sumber : Dinas Kesehatan Kabupaten Mamuju 2024

Berdasarkan laporan Dinas Kesehatan tahun 2024 bahwa cakupan komplikasi kebidanan yang ditangani pada Tahun 2023 sebesar 50,0 persen yang mengalami penurunan dari tahun 2022 dengan cakupan komplikasi kebidanan yang ditangani sebesar 64,3 persen. Sedangkan untuk cakupan pertolongan persalinan oleh tenaga kesehatan tahun 2023 sebesar 89,3 persen mengalami penurunan dari tahun 2022 dimana cakupan pertolongan persalinan oleh tenaga kesehatan sebesar 97,8 persen. Hal tersebut dipengaruhi karena adanya penurunan pengetahuan ibu hamil terhadap resiko tinggi kehamilan dan pengetahuan tentang pentingnya persalinan di fasilitas kesehatan dan oleh tenaga kesehatan.

Cakupan Desa/Kelurahan *Universal Child Immunization* (UCI) selama 3 (Tiga) tahun cenderung fluktuatif, namun di tahun 2022 mengalami peningkatan sebesar 58,8 persen yang dibandingkan dengan tahun 2021 yaitu sebesar 31,4 persen.

Cakupan balita gizi buruk di Kabupaten Mamuju yang mendapat perawatan sudah mencapai angka 100 persen pada tahun 2022 mengalami penurunan pada tahun 2023 menjadi 90,1 persen. Hal ini berarti bahwa masih terdapat balita gizi buruk yang belum mendapatkan perawatan medis melalui sarana pelayanan kesehatan. Penanggulangan Kasus Gizi Buruk masih sektoral (kesehatan) padahal permasalahannya multifaktor bukan hanya dari aspek kesehatan/Gizi tapi juga dari aspek Kemiskinan, Lingkungan, Air bersih dll (Intervensi Sensitif dan Spesifik).

Cakupan balita pneumonia yang ditangani pada tahun 2020 - 2023 cenderung fluktuatif. Pada tahun 2022 Cakupan balita pneumonia yang ditangani sebesar 7,14 persen mengalami peningkatan menjadi 7,28 persen, hal ini disebabkan adanya pelacakan kasus secara aktif di wilayah Puskesmas.

Pada periode 2020 - 2023 cakupan penemuan dan penanganan penderita penyakit TBC BTA Kabupaten Mamuju mengalami peningkatan. Pada tahun 2022 cakupan penemuan dan penanganan penderita penyakit TBC BTA sebesar 61,96 persen mengalami peningkatan di Tahun 2022 sebesar 82,93 persen, hal ini disebabkan penemuan dan penanganan penderita penyakit TBC BTA aktif massif, beberapa aspek sosial budaya yang melatar belakangi pertimbangan masyarakat dalam upaya pencarian pengobatan dan dianggap berkaitan dengan rendahnya cakupan penemuan TBC BTA yaitu masalah ekonomi, pendidikan/pengetahuan, dan persepsi, kebiasan/adat istiadat, dan kepercayaan, serta stigma social dan akses jangkauan pelayanan kesehatan..

Pada tahun 2021-2023 Cakupan penemuan dan penanganan penderita penyakit DBD selama tiga tahun berturut– turut stagnan di angka 100 persen. Tingkat keberhasilan capaian cakupan penemuan dan penanganan penderita penyakit DBD dipengaruhi antara lain, Jumlah penderita DBD yang ditangani dalam kurun waktu sesuai dengan SOP, adanya pemutusan rantai penularan melalaui penyemprotan fogging DBD.

Untuk cakupan kunjungan Ibu Hamil (K4) untuk tahun 2023 sebesar 78,8 persen mengalami penurunan dari tahun 2022 yang cakupannya sebesar 86,7 persen. Hal ini dipengaruhi oleh adanya penurunan pengetahuan ibu dan keluarga tentang pelayanan bayi sesuai standar dan deteksi resiko bayi serta peningkatan kunjungan rumah neonatal. Sedangkan untuk cakupan pelayanan ibu nifas tahun 2023 tercatat sebesar 86,7 persen terjadi penurunan dari tahun 2022 yakni sebesar 98,5 persen dan capaian cakupan neonatus dengan komplikasi yang ditangani mengalami peningkatan, Pada tahun 2022 cakupan neonatus dengan komplikasi yang ditangani sebesar 42 persen kemudian mengalami peningkatan pada tahun 2023 sebesar61,4

persen. Hal ini dipengaruhi oleh peningkatan kunjungan rumah ibu nifas, edukasi tentang tanda bahaya nifas dan neonates serta adanya grup konsultasi dokter spesialis anak dan spesialis Obgyn..

Cakupan Pelayanan Anak Balita di Kab.Mamuju tahun 2020-2023 mengalami fluktuasi dari tahun ke tahun. Pada tahun 2021 cakupan pelayanan anak balita sebesar 67,6 persen, kemudian meningkat pada tahun 2022 menjadi 78,4 persen, dan mengalami penurunan menjadi 61,2 persen pada tahun 2023.

Stunting adalah kondisi medis ketika seorang anak mengalami gangguan pertumbuhan dan perkembangan. Tubuh mereka tidak dapat mencapai ketinggian yang layak seperti anak-anak seusianya. Kondisi ini disebabkan oleh gizi buruk atau malnutrisi. Wasting merupakan sebuah kondisi ketika seorang anak memiliki berat badan rendah sehubungan dengan tinggi badannya. Seorang anak kurus memiliki berat badan rendah namun tinggi yang cukup. Tabel di bawah ini menunjukkan data Prevalensi Stunting/Underweight/Wasting di Kabupaten Mamuju dari Tahun 2021-2023.

Tabel II - 59
Prevalensi Stunting/Underweight/Wasting di Kabupaten Mamuju Tahun 2021-2023

Indikator	Tahun		
	2021	2022	2023
Prevalensi Stunting	30,3 %	33,8 %	32,8%
Prevalensi Underweight	8,4 %	8,2 %	9,9%
Prevalensi Wasting	23,2 %	21,5%	23,3%

Sumber : Dinas Kesehatan, 2024

Berdasarkan hasil Survey Kesehatan Indonesia tahun 2023 Prevalensi Stunting di Kabupaten Mamuju mengalami penurunan dari tahun sebelumnya walaupun belum signifikan. Perevalensi stunting tahun 2022 di Kabupaten Mamuju adalah sebesar 33,8 persen menjadi 32,8 persen pada tahun 2023. Sedangkan untuk balita *wasting* dan *underweight* justru mengalami peningkatan dari tahun sebelumnya. Prevalensi wasting tahun 2023 9,9% dari 8,2% pada tahun 2022, dan prevalensi Underweigth 23,3% pada tahun 2023 dari 21,5% pada tahun sebelumnya.

Pemerintah Kabupaten Mamuju telah melakukan berbagai upaya baik dari intervensi spesifik maupun sensitif. Dengan melihat angka di atas maka perlu dilakukan upaya pencegahan yang lebih maksimal lagi dan secara kolaboratif baik lintas Program maupun Lintas Sektor dan stakeholder.

d. **Cakupan Pelayanan Kesehatan Rujukan**.

Cakupan pelayanan kesehatan puskesmas dalam setiap Kecamatan dalam bentuk persentase menunjukkan kemampuan pemerintah daerah dalam melayani warganya, khususnya dibidang kesehatan. Berdasarkan Laporan Bidang Pelayanan Kesehatan Dinas Kesehatan Kab.Mamuju tahun 2023 tercatat Jumlah Puskesmas Kesehatan Masyarakat sebanyak 23 Unit yang terdiri dari Pusat Kesehatan Masyarakat rawat inap sebanyak 10 unit, Pusat Kesehatan Masyarakat Non Rawat Inap 13 unit. Dan Puskesmas Pembantu sebanyak 54 Unit.

Tabel II - 59
Cakupan Pelayanan Kesehatan Rujukan Kabupaten Mamuju Tahun 2020-2023

Indikator	Tahun			
	2020	2021	2022	2023
Cakupan Puskesmas	100%	100%	100%	100%
Cakupan Puskesmas Pembantu	100%	100%	100%	100%

Sumber : Dinas Kesehatan Kabupaten Mamuju 2024

e. Persentase anak usia 1 tahun yang diimunisasi campak

Persentase anak usia 1 tahun yang diimunisasi campak sejak tahun 2021 sampai dengan tahun 2023 mengalami peningkatan. Pada tahun 2023 anak usia 1 tahun yang di imunisasi campak yaitu sebesar 85,7 persen, mengalami peningkatan dari tahun 2022 dengan persentase sebesar 81,1 persen. Diharapkan masyarakat diberikan edukasi terkait pentingnya imunisasi pada tahun-tahun mendatang mengingat pentingnya kekebalan anak terhadap penyakit campak yang merupakan investasi masa depan...

Tabel II - 26
Persentase Anak Usia 1 Tahun Yang diImunisasi Campak
Kabupaten Mamuju Tahun 2020-2023

Indikator	Tahun			
	2020	2021	2022	2023
Persentase Anak Usia 1 Tahun Yang di Imunisasi Campak	75,6%	75,6%	86,8%	85,7 %

Sumber : Dinas Kesehatan Kabupaten Mamuju 2024

f. Non Polio AFP *Rate* Per 100.000 Penduduk

Acute Flaccit Paralysis atau lumpuh layu merupakan kelumpuhan atau paralisis secara fokal. Dari laporan Berdasarkan laporan Bidang Pengendalian dan Pencegahan Penyakit Dinas Kesehatan Tahun 2023 terjadi penurunan kasus, dimana ditemukan 3 kasus AFP. Sedangkan pada tahun 2021 Jumlah 0 Kasus AFP. Pencapain tersebut telah berada dibawah target yaitu 3 per 100.000 penduduk.

Pemerintah Daerah telah melakukan penanganan diantaranya melakukan pelacakan kontak yang di curigai, memperluas jejaring informasi terkait kasus AFP dan memutus mata rantai penularan virus.

Tabel II - 61
Non Polio AFP Rate 100.000 Penduduk Kabupaten Mamuju Tahun 2021-2024

Indikator	Tahun		
	2021	2022	2023
NonPolio AFP Rate 100.000 Penduduk	0 /100.000 Penduduk	3 /100.000 Penduduk	216,67

Sumber : Dinas Kesehatan Kabupaten Mamuju 2024

g. Kondisi Penyakit Menular yang Terdeteksi.

1) Tuberkulosis (TBC)

Target program penanggulangan TBC secara nasional telah ditetapkan eliminasi TBC akan dicapai pada tahun 2030. Dalam roadmap eliminasi TBC menunjukkan sampai tahun 2022 diharapkan adanya upaya akselerasi untuk meningkatkan penemuan kasus TBC. Angka penemuan kasus berdasarkan data yang telah didapatkan menunjukkan fluktuatif setiap tahunnya dari tahun 2021-2023. Hal ini menggambarkan jumlah kasus yang telah didapatkan di pelayanan kesehatan dan dilaporkan di program terus meningkat. Ini disebabkan masih rendahnya kesadaran masyarakat untuk memeriksakan diri lebih dini bila telah ditemukan gejala awal TBC, keterlambatan dalam mengakses fasilitas kesehatan karena sigma yang masih ada di masyarakat, pengobatan yang tidak tuntas sehingga kematian semakin tinggi

Beberapa hal yang juga menjadi permasalahan tidak tersedia data temuan, hal ini kemungkinan disebabkan antara lain, belum adanya kewajiban pelaporan dari Rumah Sakit dan layanan Kesehatan dalam penemuan dan tatalaksana TB (mandatory notification), belum mengembangkan jejaring eksternal dalam program TBC, jejaring internal rumah sakit yang masih lemah, sehingga beberapa kasus TBC yang ditemukan di beberapa poli RS tidak tercatat dan terlaporkan dengan baik di unit DOTS RS.

Tabel II - 62
Tingkat Capaian Tuberkulosis (per 100.000 penduduk)
Kabupaten Mamuju Tahun 2021-2023

Indikator	Tahun		
	2021	2022	2023
Tingkat Prevalensi Tuberkulosis (per 100.000 penduduk)	193 / 100.000 Penduduk	220 / 100.000 Penduduk	320/ 100.000 Penduduk
Tingkat Kematian Karena Tuberkulosis (Per 100.000 Penduduk	8/ 100.000 penduduk	10/ 100.000 penduduk	12/ 100.000 Penduduk
Proporsi Jumlah Kasus Tuberkulosis Yang Terdeteksi Dalam Program DOTS	54,55	61,96	82,94
Proporsi Kasus tuberculosis yang diobati dan sembuh dalam Program DOTS	91,58	86,49	87,31

Sumber : Dinas Kesehatan Kabupaten Mamuju 2024

2) Angka Kejadian Malaria

Malaria merupakan salah satu masalah kesehatan masyarakat di Indonesia. Walaupun angka kesakitan dan kematian akibat malaria di Indonesia saat ini cenderung menurun, namun demikian Pemerintah memandang malaria masih merupakan ancaman terhadap status kesehatan masyarakat terutama pada masyarakat yang hidup di daerah terpencil.

Tabel II - 63
Angka Kejadian Malaria Kabupaten Mamuju Tahun 2020-2023

Indikator	Tahun			
	2020	2021	2022	2023
Angka Kejadian Malaria	API<1 /1000 Penduduk	API<1 /1000 Penduduk	API<1 /1000 Penduduk	API<1 /1000 Penduduk

Sumber : Dinas Kesehatan Kabupaten Mamuju 2024

Berdasarkan tabel di atas Bidang Pengendalian dan Pencegahan Penyakit Dinas Kesehatan Kab. Mamuju Tahun 2024 bahwa tidak ada kematian akibat malaria sejak tahun 2020-2023 pencapaian tersebut dipengaruhi penemuan Dini kasus malaria, Penyelidikan Epidemiologi Malaria, Surveilans Migrasi.

3) HIV/AIDS.

Virus imunodifisiensi manusia (*Human Immunodeficiency Virus*) adalah suatu virus yang dapat menyebabkan penyakit AIDS virus ini menyerang kekebalan/imunitas tubuh sehingga tubuh menjadi lemah dalam melawan infeksi, dengan kata lain kehadiran virus ini dalam tubuh akan menyebabkan defisiensi (kekurangan) system imun. Perlu diketahui bahwa tubuh menjadi terinfeksi HIV bukan berarti kita menderita AIDS.

Pada periode 2020-2022 Prevalensi HIV/AIDS (persen) dari total populasi belum mencapai target program sebesar 0,0010 persen. Namun capaian ini masih rendah disebabkan oleh Keterbatasan layanan HIV/AIDS di pelayanan Kesehatan.

Tabel II -64
HIV/AIDS (persen) dari total populasi Kabupaten Mamuju Tahun 2021-2023

Indikator	Tahun		
	2021	2022	2023
Prevalensi HIV/AIDS (persen) dari Total Populasi	0,0021%	0,001%	0,001%

Sumber : Dinas Kesehatan Kabupaten Mamuju 2024

Pada periode tahun 2021-2024 Proporsi jumlah penduduk Usia 15-24 tahun yang memiliki pengetahuan komprehensif tentang HIV/AIDS Kabupaten Mamuju mengalami peningkatan setiap tahunnya. Pada tahun 2023 tercatat Proporsi jumlah penduduk Usia 15-24 tahun yang memiliki pengetahuan komprehensif tentang HIV/AIDS sebesar 90 persen. Namun capaian sudah sesuai dengan target kinerja, hal ini kemungkinan

disebabkan mulai adanya Sosialisasi pada penduduk Usia 15 - 24 Tahun terutama di sekolah – sekolah dan perguruan tinggi.

Tabel II - 65
Proporsi Jumlah Peduduk Usia 15-24 Tahun Yang Memiliki Pegetahuan Komprehensif tentang HIV/AIDS Kabupaten Mamuju Tahun 2021-2023

Indikator	Tahun		
	2020	2022	2023
Proporsi Jumlah Penduduk Usia 15-24 Tahun Yang Memiliki Pengetahuan Komprehensif tentang HIV/AIDS	86%	89%	91%

Sumber : Dinas Kesehatan Kabupaten Mamuju 2024

4) Penderita Diare Yang Ditangani

Diare merupakan penyakit menular berbasis lingkungan. Penyakit ini akan tinggi apabila kondisi sanitasi lingkungan yang rendah dan tidak memenuhi syarat- syarat kesehatan. Pada periode tahun 2020 – 2023 capaian kinerja penderita diare yang ditangani mengalami peningkatan jumlah penderita. Pada tahun tahun 2022 penderita diare yang ditangani adalah sebesar 49,78 persen. Kemudian pada tahun 2023 tercatat jumlah penderita diare yang ditangani sebesar 72,65 persen.

Tabel II - 66
Penderita Diare Yang Ditangani Kabupaten Mamuju Tahun 2020-2023

Indikator	Tahun			
	2020	2021	2022	2023
Penderita Diare yang ditangani	2.729	24.9	49,78	72,65

Sumber : Dinas Kesehatan Kabupaten Mamuju 2024

h. Penggunaan Kondom Pada Hubungan Seks Berisiko Tinggi Terakhir

Pada periode tahun 2021-2023 Penggunaan kondom bagi hubungan seks berisiko tinggi terakhir Kabupaten Mamuju mengalami peningkatan setiap tahunnya. Pada tahun 2023 tercatat Penggunaan kondom pada hubungan seks berisiko tinggi terakhir sebesar 1.584 pengguna. Capaian tersebut sudah sesuai dengan target kinerja yang diharapkan yaitu sebesar 95%, hal ini kemungkinan disebabkan banyaknya persiapan kondom yang tersedia di Layanan HIV dan IMS dan beberapa populasi kunci yang sudah mulai menerima penggunaan kondom.

Tabel II - 67
Penggunaan Kondom Pada Hubungan Seks Beresiko Tinggi Terakhir Kabupaten Mamuju Tahun 2021-2023

Indikator	Tahun		
	2021	2022	2023
Penggunaan Kondom Pada Hubungan Seks Beresiko Tinggi Terakhir	144	1144	1584

Sumber : Dinas Kesehatan Kabupaten Mamuju 2024

3. Urusan Pekerjaan Umum dan Penataan Ruang.

Secara umum kondisi pelayanan urusan pekerjaan umum di Kabupaten Mamuju masih dalam kondisi belum optimal. Kondisi ini terlihat dari beberapa capaian kinerja indikator yang cukup rendah. Capaian pelayanan urusan pekerjaan umum dapat diuraikan sebagai berikut.

Untuk capaian indikator kinerja utama RPJMD 2021-2026 dapat dilihat pada tabel berikut

Tabel II - 68
Capaian Indikator Kinerja Utama RPJMD 2021-2026 Kabupaten Mamuju

No	Uraian	Satuan	2021		2022		2023	
			Target	Realisasi	Target	Realisasi	Target	Realisasi
1	**Persentase kondisi prasarana dan sarana Dasar yang baik**	**%**	**40**	**40**	**85.50**	**N/A**	**58**	**45,01**
2	**Persentase penyelenggaraan penataan ruang**	**%**	**7**	**7**	**10**	**N/A**	**10**	**10**
3	**Rasio panjang jalan Kondisi Mantap**	**Km**	**321,05 / 666,86**	**321,05 / 666,86**	**365,11 / 666,86**	**274,941 / 523,219**	**303,705 / 526,169**	**284,14 / 526,169**
4	**Nilai AKIP OPD**		**B**	**CC**	**B**	**CC**	**B**	**B**
5	Tingkat Kemantapan Jalan Kab/Kota (IKK Outcome)	%	54,72%	48,14%	54,72%	52%	57,72%	53%
6	Rasio luas daerah irigasi yang dilayani oleh jaringan irigasi		N/A	N/A	60	N/A	63	N/A
7	Rasio luas kawasan permukiman rawan banjir yang terlindungi oleh infrastruktur pengendalian banjir		N/A	N/A	60	N/A	60	N/A
8	Persentase rumah tangga yang mendapatkan akses air minum melalui SPAM jaringan perpipaan dan bukan jaringan perpipaan terlindungi	%	73,1 %	69 %	82,1 %	70,49 %	86,6%	71,67%
9	Persentase fasilitas pengurangan sampah di perkotaan	%	N/A	N/A	N/A	N/A	N/A	N/A
10	Persentase rumah tangga yang memperoleh layanan pengolahan air limbah domestik	%	60	67	70	73	75	86
11	Persentase drainase dalam kondisi baik	%	21	21	27,49	N/A	30,49	27,10
12	Persentase infrasturktur jalan permukiman kondisi baik	%	N/A	N/A	44%	N/A	50	47
13	Rasio Kepatuhan PBG Kab /Kota	%	24,30	24,30	26,10	N/A	27,10	N/A
14	Persentase penataan bangunan sesuai dengan pemanfaatan ruang dan lingkungan	%	N/A	N/A	39,90	N/A	53,90	N/A
15	Rasio tenaga operator / teknisi /analisis yang memiliki sertifikat kompetensi	%	10	N/A	20	N/A	57,72	N/A
16	Persentase Ketersediaan dokumen rencana tata ruang	%	100%	25%	100%	25%	18	N/A

Dari Tabel diatas dapat dilihat bahwa indikator kondisi prasarana dan sarana dasar didukung dengan kondisi jalan dan jembatan yang baik diikuti dengan drainase yang cukup baik untuk mencegah kebanjiran dan genangan air dan menunjang perekonomian dalam suatu Kabupaten. Jalan adalah jaringan jalan memiliki fungsi utama yaitu menghubungkan berbagai pusat jasa distribusi dan fungsinya jalan sesuai jangkauan pelayanannya membentuk fungsi arteri, kolektor, lokal, sedangkan secara administrasi yaitu jalan Nasional, Propinsi dan Kabupaten. Sedangkan peran dominan secara ekonomi adalah mendukung pelayanan pusat-pusat produksi/industri, pertanian, pertambangan, kehutanan dan pariwisata, Rasio panjang jalan dihitung dengan cara membagi jumlah

panjang jalan yang mantap dengan panjang jalan (km) ini sesuai dengan SK jalan yang telah dikeluarkan oleh Pemerintah Kabupaten Mamuju, pada tahun 2021 di targetkan 321,05/666,86 atau sekitar 54 persen persen dan tercapai sesuai dengan yang di targetkan sebesar 321,05/666,86 atau sekitar 54 persen jalan dalam kondisi mantap pada tahun 2022 di targetkan 365,11/666,86 atau sekitar 58 Persen dan mencapai 274,941/523,219 atau mencapai 58 Persen ini ada perbedaan Panjang jaalan kabupaten yang telah berubah karena diambil Sebagian oleh kewenangan jalan propinsi sehingga panjang jalan yang telah termuat di SK jalan dari 666,86 Km menjadi 523,219 Km.

Sistem drainase bisa dikatakan baik apabila bisa berhubungan secara sistematik antara satu dengan yang lainnya, yang bertujuan agar air mengalir atau berjalan dengan baik. Drainase merupakan salah satu unsur dari prasarana umum yang dibutuhkan masyarakat khususnya dalam kota agar dapat memiliki kehidupan yang aman, nyaman, bersih, dan sehat. Pembangunan jalan harus seiring dengan pembangunan drainase sehingga aliran air tidak mengalir ke jalanan melainkan ke saluran buang atau drainase. Bila drainase tidak ada atau tidak bagus akan membuat genangan sehingga dapat merusak konstruksi jalan atau menyebabkan erosi pada pada badan jalan. Pada tahun 2021 drainase di Kabupaten Mamuju di targetkan 21 Persen dan capaiannya 21 Persen.

Penyelenggaraan penataan ruang adalah kegiatan yang meliputi pengaturan, pembinaan, pelaksanaan, dan pengawasan penataan ruang, Pengaturan Penataan Ruangn diselenggarakan untuk mewujudkan ketertiban dalam penyelenggaraan Penataan ruang, memberikan kepastian hukum bagi seluruh pemangku kepentingan dalam melaksanakan tugas dan tanggung jawab serta ak dan kewajibannya dalam penyelenggaraaan penataan ruang dan mewujudkan keadilan bagi seluruh pemangku kepentingan dalam penyelenggaraan penataan ruang. Penyelengaraan Penataan ruang pada kebupaten Mamuju pada tahun 2021 dengan target 7 persen dengan capaian 7 persen. Indikator ini dipengaruhi oleh ;

a. Rasio Kepatuhan PBG Kab/Kota

PBG atau Persetujuan Bangunan Gedung yang dulu dikenal Izin mendirikan Bangunan (IMB) setelah lahirnya UU Cipta Karya (pasal 24 angka 34 UU CIpta Kerja) pada dasarnya PBG dan IMB sama-sama merupakan regulasi perizinan dalam kegiatan membangun Gedung, hanya keduanya memiliki perbedaan dalam aspek teknis, sifat, ketentuan kepengurusan hingga sanksi, pada tahun 2021 target kepatuhan 24,30 Persen dan mencapai 24,30 Persen.

b. Persentase Ketersediaan Dokumen Rencana Tata Ruang

Indikator ini mengambarkan sebuah dokumen wajib tata ruang seperti Rencana Tata Ruang (RTR), Rencana Tata Ruang Wilayah (RTRW) dan Rencana Detail Tata Ruang yang seharusnya dilaksanakan sesuai aturan dan harus mencapai 100 persen.

4. Urusan Perumahan Rakyat dan Kawasan Permukiman.

Di Kabupaten Mamuju masih terdapat rumah tidak layak huni yang memerlukan penanganan. Dalam rangka meningkatkan kelayakan tempat tinggal penduduk miskin, pemerintah daerah setiap tahun melaksanakan rehabilitasi rumah tidak layak huni, sehingga memenuhi standar rumah layak huni dan memenuhi syarat kesehatan. Rehabilitasi rumah tidak layak huni perlu menjadi prioritas dalam pembangunan perumahan. Pengembangan kerjasama dengan pengembang dalam penyediaan rumah layak huni yang terjangkau bagi masyarakat juga perlu ditingkatkan, sehingga masyarakat berpenghasilan rendah dapat memiliki rumah yang layak. Selain itu pemerintah daerah juga perlu mendorong agar pengembang meningkatkan penyediaan prasarana, sarana dan utilitas perumahan yang memadai. Pemenuhan kebutuhan perumahan sebagai salah satu kebutuhan dasar manusia dari segi kuantitas relatif tercukupi, namun perlu adanya peningkatan kualitas terkait pemenuhan kelayakan untuk di huni dan pemenuhan persyaratan kesehatan. Penyediaan Rumah layak huni lebih banyak dilakukan Oleh SATKER SNVT perumahan di Kabupaten Mamuju,

Seluruh wilayah Kabupaten Mamuju terbagi menjadi beberapa kawasan penggunaan lahan, diantaranya adalah lingkungan permukiman. Lingkungan permukiman masih terbagi atas beberapa kawasan salah satunya adalah kawasan pemukiman kumuh.

Permukiman kumuh disebabkan adanya perpindahan penduduk luar kota dari desa yang terus menerus terjadi. Perpindahan ini menjadi tidak terkontrol dan mengakibatkan kurangnya lokasi hunian di perkotaan, sehingga untuk keberlanjutan hidup para penduduk tinggal didaerah daerah yang tidak layak huni.

Kawasan kumuh Perkotaan masih menjadi permasalahan di Kabupaten Mamuju. Kawasan permukiman kumuh Perkotaan yang perlu menjadi prioritas seluas 71,52 ha, meliputi empat Kelurahan di Kecamatan Mamuju, yaitu: Simboro, Binanga, Rimuku, dan Karema. Kawasan kumuh perkotaan Danga seluas 10,8 ha terletak di Kelurahan Binanga, Kawasan Kasiwa Seluas 16,44 Ha terletak di Kelurahan Binanga, Kawasan Kanal Rimuku Seluas 12,14 Ha terletak di Kelurahan Rimuku, Kawasan Karema Selatan Seluas 6,12 Ha Di kelurahan Karema, Kawasan Terminal Simbuang Seluas 5,86 Ha Terletak di Kelurahan Simboro, Kawasan Korongana Seluas 11,44 Ha Terletak di Kelurahan Korongana dan Kawasan Lingkungan Padang Panga Seluas 9,33 Terletak di kelurahan Karema. Pemerintah Kabupaten Mamuju terus melakukan pembenahan dan perbaikan lingkungan permukiman kumuh melalui perbaikan sistem drainase lingkungan, pembangunan jalan lingkungan, dan sarana air bersih dan sanitasi berbasis masyarakat.

Untuk capaian indikator kinerja utama RPJMD 2021-2026 dapat dilihat pada tabel berikut

Tabel II - 69
Capaian Indikator Kinerja Utama RPJMD 2021-2026 Kabupaten Mamuju

No	Uraian	Satuan	2021		2022		2023	
			Target	Realisasi	Target	Realisasi	Target	Realisasi
1	Persentase peningkatan pelayanan infrastruktur permukiman yang layak dan aman melalui pendekatan smart living	%	9,30	N/A	10	N/A	12	N/A
2	Persentase pemenuhan kebutuhan rumah layak huni	%	50	N/A	55	N/A	60	N/A
3	Rasio Rumah layak huni		1:6	1:5	1:6	1:6	1:5	1:6
4	Rasio Permukiman Layak Huni	%	0,82	N/A	0,85	N/A	0,90	
5	Nilai AKIP OPD	Level	B	B	B	B	B	B
6	Cakupan Ketersediaan Rumah Layak Huni	%	77,27%	74,78%	79,39%	75,41%	81,23%	76,03%
7	Persentase Permukiman yang tertata	%	10	0,08	11	0,08	0,08	0,08
8	Cakupan Lingkungan yang sehat dan aman yang di dukung dengan PSU	%	80	3,1	80	4,5	80	6
9	Persentase Pengembang Perumahan kemampuan kecil yg bersertifikasi	%	0	0	0	0	40	19,5
10	Luas Kawasan Permukiman Kumuh	%	49,84	71,52	49,64	71,52	49,49	71,52

Sumber: Dinas Perumahan Rakyat Pemrmukiman dan Pertanahan, 2024

5. Urusan Ketentraman, Ketertiban Umum, dan Perlindungan Masyarakat.

a. Satuan Polisi Pamong Praja dan Pemadam Kebakaran.

Keamanan dan Ketertiban Masyarakat adalah suatu kondisi dinamis masyarakat sebagai salah satu prasyarat terselenggaranya proses pembangunan dalam rangka tercapainya tujuan pembangunan yang ditandai oleh terjaminnya keamanan, ketertiban, dan tegaknya hukum, serta terbinanya ketenteraman, yang mengandung kemampuan membina serta mengembangkan potensi dan kekuatan masyarakat dalam menangkal, mencegah, dan menanggulangi segala bentuk pelanggaran hukum dan bentuk-bentuk gangguan lainnya yang dapat meresahkan masyarakat. Perkataan aman mengandung 4 (empat) pengertian dasar antara lain; *security* yaitu perasaan bebas dari gangguan fisik dan psikis, *surety* yaitu persaan bebas dari kekhawatiran, *safety* yaitu perasaan terlindung dari segala bahaya dan percaya itu perasaan damai secara lahiriah dan batiniah.

Amanat Undang-Undang 32 Tahun 2004 tentang Pemerintahan Daerah Pasal148 ayat (1) menyebutkan untuk membantu Kepala Daerah dalam menegakkan Perda dan Penyelenggaraan Ketertiban Umum dan Ketenteraman Masyarakat dibentuk Satuan Polisi Pamong Praja. Pasal 149 (1) Anggota Satuan Polisi Pamong Praja dapat diangkat sebagai penyidik pegawai negeri sipil sesuai dengan ketentuan peraturan perundang-undangan. Kemudian secara teknis dalam mengaplikasikan UU 32 Tahun 2004 tersebut sudah ada aturan pelaksanaannya yaitu Peraturan Pemerintah Nomor 6 Tahun 2010 Tentang Satuan Polisi Pamong Praja, pada pasal 4 Satpol PP mempunyai tugas menegakkan Perda dan menyelenggarakan ketertibanumum dan ketentraman

masyarakat serta perlindungan masyarakat, Satpol PP merupakan aparatur pemerintah daerah yang diberi tugas dalam mengamankan dan menegakkan peraturan-peraturan yang dibuat pemerintah daerah. Dalam melaksanakan tugas dan fungsi menegakkan peraturan dan kebijakan daerah, ketertiban umum dan ketenteraman masyarakat serta memberikan perlindungan kepada masyarakat, Satpol PP dalam melaksanakannya mengalami beberapa kendala dan permasalahan ketika berada di lapangan karena berhadapan langsung dengan masyarakat. Permasalahan dan kendala yang timbul terjadi ketika Satpol PP melaksanakan penegakan perda, menyelenggarakan ketertiban umum ketenteraman masyarakat serta perlindungan masyarakat yang akan berimplikasikan pada sudut pandang masyarakat melihat kinerja Satpol PP dipersepsikan kurang memihak kepada masyarakat, persepsi yang kurang mendukung terhadap kinerja Satpol PP merupakan bagian dari permasalahan dan kendala yang muncul di lapangan.

Untuk mengetahui capaian kinerja Urusan Kententraman, Ketertiban Umum dan Perlindungan Masyarakat yang dilaksanakan di Kabupaten Mamuju dapat dilihat melalui 4 (empat) indikator sebagai alat ukur untuk menilai keberhasilan dalam pencapaian target kenerja, antara lain ; Tingkat penyelesaian pelanggaran K3 (ketertiban, ketentraman, keindahan) pada tahun 2023 sudah mencapai target yaitu 90 persen mengalami peningkatan jika di bandingkan dengan tahun 2022 capaiannya hanya 85 persen hal ini menunjukkan bahwa meningkatnya peningkatan dan pengawasan serta penegakan hukum yang dilaksanakan oleh Satunan Polisi Pamong Praja dalam penyelenggaraan pemerintahan, selanjutnya Cakupan pelayanan bencana kebakaran kabupaten/kota dengan tingkat capaian 95 persen di tahun 2023 mengalami penurunan jika dibandingkan dengan dari tahun sebelumnya sebedar 100 persen, hal ini dikarenakan Satpol PP dan Damkar kurangnya sarana prasarana atau minimnya anggaran dalam melakukan operasional pemadam kebakaran serta dalam pencegahan penanggulangan bencana kebakaran kepada masyarakat. Selanjutnya Berdasarkan tabel dibawah indicator Tingkat waktu tanggap (response time rate) layanan Wilayah Manajemen Kebakaran (WMK) belum mencapai yang ditargetkan 100 persen, tahun 2022 hanya mencapai 75 Persen jika dibandingkan dengan tahun 2023 mengalami peningkatan sebesar 85 persen, rata- rata masih menggunakan waktu diatas 15 menit, hal ini dikarenakan semakin cepat response time yang di lakukan oleh personil pemadam Kebakaran hal ini mengindikasikan bahwa semakin baiknya kinerja Dinas satpol PP dan Pemadam Kebakaran Kabupaten Mamuju dalam melayani masyarakat. Adapun hal lainnya yang menyebabkan tingkat capaian response time rate masih belum tercapai sesuai yang ditargetkan adalah dikarenakan keterbatasan sebaran pos damkar yang ada, jarak tempuh yang jauh dari pos pemadam turut memperlambat penanganan kebakaran, serta jumlah personil jika dibandingkan luas wilayah volume

permasalahan yang dihadapi. Sedangkan untuk indikator Persentase Penegakan PERDA di tahun 2022 mencapai 80 persen hal ini mengalami peningkatan yang sangat besar, di tahun 2023 sebesar 90 persen dikarenakan ketersediaan sumber daya manusia dan sarana dan prasarana pendukung sudah memadai serta kesadaran masyarakat dalam mematuhi aturan-aturan Hukum yang ada mengalami peningkatan

Dengan adanya capaian kinerja Urusan wajib pelayanan dasar ini maka telah mendukung capaian Standar Pelayanan Minimal (SPM) pada Dinas satuan Polisi Pamong Praja dan Pemadam Kebakaran.

Gambaran capaian kinerja Urusan Kententraman, Ketertiban Umum dan Perlindungan Masyarakat yang dilaksanakan oleh Satuan Polisi Pamong praja dan Pemadam Kebakaran dalam kurun waktu 2021-2023 dapat dilihat pada table berikut ini.

Tabel II - 70
Capaian Kinerja Urusan Ketentraman, Ketertiban Umum dan Perlindungan Masyarakat Satuan Polisi Pamongpraja dan Pemadam Kebakaran Kabupaten Mamuju Tahun 2021-2023

No	Indikator	2021	2022	2023
1	Tingkat penyelesaian pelanggaran K3 (ketertiban, ketentraman, keindahan)	70%	85%	90%
2	Cakupan pelayanan bencana kebakaran kabupaten/kota	5%	100%	95%
3	Tingkat waktu tanggap (*response time rate*) daerah layanan Wilayah Manajemen Kebakaran (WMK)	0	75%	85%
4	Persentase Penegakan PERDA	25%	80%	90%

Sumber: Satuan Polisi Pamong Praja dan Damkar Kabupaten Mamuju, 2024

b. Badan Penanggulangan Bencana Daerah

Dalam Undang-Undang Nomor 24 Tahun 2007 tentang Penanggulangan Bencana, bencana dijelaskan sebagai suatu peristiwa atau rangkaian peristiwa yang mengancam dan mengganggu kehidupan dan penghidupan masyarakat yang disebabkan, baik oleh faktor alam dan/atau faktor non alam maupun factor manusia sehingga mengakibatkan timbulnya korban jiwa manusia, kerusakan lingkungan, kerugian harta benda, dan dampak psikologis.

Tanggung jawab Pemerintah Daerah dalam penyelenggaraan penanggulangan bencana sebagaimana diatur dalam Pasal 8 Undang-Undang Nomor 24 Tahun 2007 tentang Penanggulangan Kebencanaan yaitu sebagai berikut.

1. Penjaminan pemenuhan hak masyarakat dan pengungsi yang terkena bencana sesuai dengan standar pelayanan minimum;
2. Pelindungan masyarakat dari dampak bencana;
3. Pengurangan risiko bencana dan pemaduan pengurangan risiko bencana dengan program pembangunan; dan
4. Pengalokasian dana penanggulangan bencana dalam anggaran pendapatan belanja daerah yang memadai.

Sementara wewenang Pemerintah Daerah dalam penyelenggaraan penanggulangan bencana sebagaimana diatur dalam Pasal 9 Undang- Undang Nomor 24 Tahun 2007 tentang Penanggulangan Kebencanaan yaitu sebagai berikut :

1. Penetapan kebijakan penanggulangan bencana pada wilayahnya selaras dengan kebijakan pembangunan daerah;
2. Pembuatan perencanaan pembangunan yang memasukkan unsur-unsur kebijakan penanggulangan bencana;
3. Pelaksanaan kebijakan kerjasama dalam penanggulangan bencana dengan provinsi dan/atau kabupaten/kota lain;
4. Pengaturan penggunaan teknologi yang berpotensi sebagai sumber ancaman atau bahaya bencana pada wilayahnya;
5. Perumusan kebijakan pencegahan penguasaan dan pengurasan sumber daya alam yang melebihi kemampuan alam pada wilayahnya; dan
6. Penertiban pengumpulan dan penyaluran uang atau barang pada wilayahnya.

Adapun Hasil kinerja urusan ketentraman, ketertiban umum dan perlindungan masyarakat yang dilaksanakan oleh Badan Penanggulan Bencana Daerah Pada Tahun sesuai Indikator pada RPJMD Tahun 2021- 2026 dapat dilihat melalui 4 (empat) indikator utama sebagai alat ukur untuk mengetahui capaian kinerja, antara lain : yang pertama Persentase korban bencana yang dievakuasi dengan mengunakan sarana prasarana tanggap darurat lengkap sebesar 7.64, persen hal ini mengalami penurunan jika di bandingkan dengan pada tahun 2022 dengan mencapai 23,42 Persen penurunan ini di karenakan banyaknya sarana prasarana badan penanggulangan bencana yang rusak sehingga perlu perbaikan dan pengadaan baru . Presentase warga negara yang memperoleh layanan informasi rawan bencana mencapai angka 100 persen di banding Tahun 2022 hanya mencapai 80% hal ini dikarenakan tingginya antusias masyarakat dalam mengikuti kegiatan sosialisasi tentang kebencanaan . Persentase Masyarakat yang Memperoleh Layanan Pencegahan dan Kesiapsiagaan ditahun 2023 telah mengalami peningkatan dengan mencapai target 100 persen jika dibandingkan dengan tahun 2022 yang hanya mencapai 80 persen, hal ini disebabkan BPBD telah melakukan kegiatan pelatihan Pencegahan dan Mitigasi Bencana kepada kelompok masyarakat, dalam rangka penguatan kapasitas kawasan, Penyusunan Dokumen Rencana Kontijensi (RENKON) walau dokumen tersebut belum dinyatakan syah / legal ,juga telah diadakan Pengelolaan Resiko bencana, dalam rangka penguatan kapasitas Kawasan untuk pencegahan dan kesiapsiagaan dalam penanganan bencana. Presentase warga negara yang memperoleh layanan penyelamatan dan evakuasi korban bencana pada pada tahun 2023 tingkat capaiannya sebesar 96 persen mengalami peningkatan dibandingkan dengan tahun 2022 yang capaiannya 80 persen,

hal ini disebabkan karena respon Tenaga penanganan bencana siap sedia 30 (tiga puluh) menit atau kurang dari 24 (dua puluh empat) jam setiap pelayanan kebencanaan dan Persentase Desa Tangguh Bencana pada tahun 2023 angka capaian 41,58 masih sama dengan di tahun 2022, dikarenakan minimnya anggaran untuk melakukan pengukuhan Desa tangguh bencana di beberapa kecamatan. kemudian Cakupan pelayanan Penanggulangan bencana untuk tahun 2023 dengan target 60 persen mencapai 98 persen dengan mengalami peningkatan dibanding tahun 2022 sebesar 65 persen.

Capaian Indikator tersebut diatas telah mendukung pencapaian Indikator Standar Pelayanan Minimal (SPM) pada Badan Penaggulangan Bencana Daerah (BPBD).

Gambaran capaian kinerja Urusan Kententraman, Ketertiban Umum dan Perlindungan Masyarakat yang juga dilaksanakan oleh Badan Penanggulangan Bencana dalam kurun waktu 2020-2022, dapat dilihat pada tabel berikut ini.

Tabel II - 71
Capaian Kinerja Badan Penanggulangan Bencana Daerah
Kabupaten Mamuju Tahun 2021-2023

No	Indikator	Satuan	2021	2022	2023
1	Persentase korban bencana yang dievakuasi dengan mengunakan sarana prasarana tanggap darurat lengkap	Persen	22,82	23,42	7.64
2	Presentase warga negara yang memperoleh layanan informasi rawan bencana	Persen	100	80	100
3.	Presentase Masyarakat yang Memperoleh Layanan Pencegahan dan Kesiapsiagaan	Persen	89	80	100
4	Presentase warga negara yang memperoleh layanan penyelamatan dan evakuasi korban bencana	Persen	54,11	80	86
5	Cakupan Pelayanan Penanggulanagan Bencana	Persen	50	65	98
6	Persentase Desa Tangguh Bencana	Persen	41,58	41,58	41,58

Sumber : BPBD Kab. Mamuju 2024

6. Urusan Sosial.

Permasalahan sosial merupakan permasalahan kompleks, dan membutuhkan penanganan secara optimal dan intensif dari pemerintah, salah satunya adalah masalah fakir miskin, sesuai Pasal 34 ayat (1) Undang-Undang Dasar Negara Republik Indonesia Tahun 1945 mengamanatkan kewajiban negara untuk memelihara fakir miskin dan anak terlantar. Bagi fakir miskin dan anak terlantar seperti yang dimaksud dalam Undang-Undang Dasar Negara Republik Indonesia Tahun 1945, Pemerintah dan Pemerintah Daerah memberikan rehabilitasi sosial, jaminan sosial, pemberdayaan sosial, dan perlindungan sosial sebagai perwujudan pelaksanaan kewajiban negara dalam menjamin terpenuhinya hak atas kebutuhan dasar warga negara yang miskin dan tidak mampu.

a. Penanganan Penyandang Masalah Kesejahteraan Sosial

Undang-Undang Nomor 11 Tahun 2009 tentang Kesejahteraan sosial menyebutkan Kesejahteraan sosial adalah kondisi terpenuhinya kebutuhan material, spiritual, dan sosial warga negara agar dapat hidup layak dan mampu mengembangkan diri, sehingga dapat melaksanakan fungsi sosialnya. Penyelenggaraan Kesejahteraan Sosial adalah upaya yang terarah, terpadu, dan berkelanjutan yang dilakukan Pemerintah Pusat, Pemerintah Daerah, dan Masyarakat dalam bentuk pelayanan sosial guna memenuhi kebutuhan dasar, yang meliputi rehabilitasi sosial, jaminan sosial, pemberdayaan sosial, dan perlindungan sosial.

Dalam konsep penyelenggaraan kesejahteraan sosial warga masyarakat tersebut dikenal dengan sebutan Penyandang Masalah Kesejahteraan Sosial (PMKS) dan Masyarakat Miskin yang menjadi kelompok sasaran pelayanan sosial. Pada Tahun 2023 jumlah PMKS adalah 147.473 jiwa yang telah terlayani dengan jumlah fakir miskin sebesar 145.294 jiwa. Data selengkapnya selama 3 (tiga) tahun terakhir (tahun 2021-2023) dapat dilihat pada table berikut.

Tabel II - 72
Kategori dan Jumlah Penyandang Masalah Kesejahteraan Sosial (PMKS) Yang Tertangani di Kabupaten Mamuju Tahun 2021-2023

No	Jenis PMKS	2021	2022	2023
1	Anak Balita Terlantar	1 Org	1 org	Tidak ada data balita terlantar
2	Anak Terlantar	0	3 org	47 org
3	Anak yang Berhadapan dengan Hukum	36 Org	50 org	65 0rg
4	Anak dengan Kedisabilitasan (ADK)	56 Org	2 org	4 org
5	Lanjut Usia Terlantar	155 Org	16 org	427 org
6	Penyandang Disabilitas	165 Org	6 org	301 org
7	Orang dengan HIV / AIDS (ODHA)	Belum ada data dari Lembaga yang menangani ODHA	6 org	Belum ada data dari Lembaga yang menangani ODHA
8	Korban Bencana Alam	125 KK	8839 kk	274kk
9	Korban Bencana Sosial	28 KK	23 kk	108kk
10	Fakir Miskin	43.502 RTM	148.529 RTM	145.294 RTM
	JUMLAH	**44.068**	**157.475**	**146.450**

Sumber: Dinas Sosial Kabupaten Mamuju, 2024

Pembangunan pada urusan sosial masih dihadapkan pada masalah banyaknya PMKS (dapat dilihat pada tabel II-71). Penanganan PMKS menjadi tanggung jawab bersama Perangkat Daerah di lingkungan Pemerintah Kabupaten Mamuju, termasuk Pemerintah Provinsi dan Pemerintah Pusat serta Lembaga terkait lainnya. Penanganan PMKS di Kabupaten Mamuju masih perlu upaya penanganan yang serius dan terkoordinasi disemua level pemangku kepentingan.

Selain Kesejahteraan Sosial Urusan Sosial juga memiliki kewenangan dalam penangulangan bencana. Bencana adalah peristiwa atau rangkaian peristiwa yang mengancam dan mengganggu kehidupan dan penghidupan masyarakat yang disebabkan, baik oleh faktor alam dan/atau faktor non alam

maupun factor manusia sehingga mengakibatkan timbulnya korban jiwa manusia, kerusakan lingkungan, kerugian harta benda, dan dampak psikologis. Bencana alam adalah bencana yang diakibatkan oleh peristiwa atau serangkaian peristiwa yang disebabkan oleh alam antara lain berupa gempa bumi, tsunami, gunung meletus, banjir, kekeringan, angin topan, dan tanah longsor.

Bencana non alam adalah bencana yang diakibatkan oleh peristiwa atau rangkaian peristiwa non alam yang antara lain berupa gagal teknologi, gagal modernisasi, epidemi, dan wabah penyakit. Bencana sosial adalah bencana yang diakibatkan oleh peristiwa atau serangkaian peristiwa yang diakibatkan oleh manusia yang meliputi konflik sosial antar kelompok atau antar komunitas masyarakat, dan teror.

b. Bantuan Sosial.

Urusan sosial masih terfokus pada kesiapan bantuan bencana alam, penanggulangan permasalahan kemiskinan serta peningkatan taraf hidup penyandang cacat, anak balita terlantar, dan lanjut usia terlantar. Upaya untuk mengurangi jumlah PMKS di Kabupaten Mamuju dilakukan dengan berbagai cara, antara lain dengan pemberian pelatihan kepada para PMKS dengan tujuan meningkatkan keterampilan mereka. Fakir miskin dan PMKS yang menerima kesempatan untuk mengikuti kegiatan peningkatan kapasitas yang diselenggarakan oleh Pemerintah. Gambaran PMKS yang mendapatkan bantuan sosial dapat dilihat pada tabel II-72 berikut ini :

Tabel II - 73
Gambaran Penyandang Masalah Kesejahteraan Sosial (PMKS) yang mendapatkan bantuan di Kabupaten Mamuju

No	Indikator	2021	2022	2023
1	Persentase PMKS yang memperoleh bantuan social	13 %	100%	100%
2	Persentase PMKS yang tertangani	48 %	100%	100%
3	Persentase PMKS skala yang memperoleh bantuan sosial untuk pemenuhan kebutuhan dasar	100 %	100%	100%
4	Persentase korban bencana yang menerima bantuan sosial selama masa tanggap darurat	100 %	100%	100%
5	Persentase penyandang cacat fisik dan mental, serta lanjut usia tidak potensial yang telah menerima jaminan Sosial	80 %	100%	Tidak ada

Sumber: Dinas Sosial Kabupaten Mamuju, 2024

Secara umum menurut data dari table diatas penyandang masalah kesejahteraan social yang memperoleh bantuan social di Kabupaten Mamuju pada tahun 2023 sebanyak 100 persen dan PMKS yang tertangani di Kabupaten Mamuju pada Tahun 2023 juga sebanyak 100 persen.

PMKS yang memperoleh bantuan social untuk pemenuhan kebutuhan dasar dan korban bencana alam yang menerima bantuan social selama masa tanggap darurat masing masing dalam kurun waktu 3 (tiga) tahun terakhir telah mencapai target sebesar 100 persen.

Sedangkan penyandang cacat fisik dan mental, serta lanjut usia yang tidak potensial yang telah menerima bantuan social pada tahun 2021 sebesar 80 persen, mengalami peningkatan di tahun 2022 yaitu menjadi 100 persen, dari tabel diatas menandakan bahwa pemerintah kabupaten Mamuju telah serius dalam menagani masalah PMKS khususnya dalam pemberian bantuan. Namun mengalami penurunan di tahun 2023 yaitu sebesar 0 persen dikarenakan tidak adanya data terpilah dari Dinas

2.1.3.2. Layanan Urusan Wajib Pelayanan Non Dasar.

1. Urusan Tenaga Kerja.

Pemerintah Kabupaten dalam urusan tenaga kerja mempunyai peran yang sangat penting dan strategis dalam menyiapkan kualitas dan kuantitas tenaga kerja sesuai dengan kebutuhan pasar kerja. Disamping meningkatkan kapasitas tenaga kerja, Pemerintah Kabupaten diharapkan dapat menyediakan/membuka lapangan kerja serta dapat menciptakan iklim yang kondunsif yang tercermin dalam hubungan industrial tenaga kerja yang harmonis antara perusahaan/ instansi selaku pengguna dengan tenaga kerja.

Pengangguran pada umumnya disebabkan karena jumlah pencari kerja tidak sebanding dengan jumlah lapangan pekerjaan sehinggs tidak mampu terserap dengan baik. Pengangguran seringkali menjadi permasalahan perekonomian, karena produktifitas dan pendapatan masyarakat akan berkurang sehingga dapat menyebabkan timbulnya kemiskinan dan masalah-masalah sosial lainnya. Untuk itu pengangguran terbuka menjadi salah satu fokus dari pemerintah Kabupaten Mamuju, karena modal pembangunan yang penting selain keuangan daerah dan investasi adalah sumber daya manusia. Disamping itu pemerintah juga berusaha meningkatkan kapasits tenaga kerja, pemerintah kabupaten juga diharapkan dapat membuka lapangan kerja untuk masyarakat dan dapat menciptakan suasana yang kondusif dalam hubungan industrial tenaga kerja yang harmonis antara perusahaan dengan tenaga kerja. Berikut pencapaian kinerja ketenagakerjaan berdasarkan permendagri 86 tahun 2017 :

Tabel II - 74
Capaian Kinerja Ketenagakerjaan Sesuai Permendagri 86-2017
Kabupaten Mamuju Tahun 2021-2023

NO	INDIKATOR	SATUAN	CAPAIAN		
			2021	2022	2023
1	Angka partisipasi angkatan kerja	Orang	150.881	155.018	159,252
2	Tingkat partisipasi angkatan kerja	%	70,24	70,92	70,83
3	Tingkat pengangguran terbuka	%	3,79	3,06	3,46
4	Rasio penduduk yang bekerja	Orang	145.158	156.163	224,846

a. Angka Sengketa Pengusaha-Pekerja Per Tahun.

Berdasarkan Undang-Undang Nomor 13 Tahun 2013 tentang Ketenagakerjaan, perselisihan hubungan industrial diharapkan dapat diselesaikan melalui perundingan bipartit, dalam hal perundingan bipartit gagal, maka penyelesaian dilakukan melalui mekanisme mediasi atau konsiliasi. Bila mediasi dan konsiliasi gagal, maka perselisihan hubungan industrial dapat dimintakan untuk diselesaikan di Pengadilan Hubungan Industrial.

Sepanjang tiga tahun terakhir mulai dari tahun 2021 sampai dengan tahun 2023 jumlah perselisihan buruh dan pengusaha tergolong tidak banyak masih dibawah 10 kasus dari 1439 perusahaan.

Tabel II - 75
Angka Sengketa Pengusaha-Pekerja Pertahun Kabupaten Mamuju Tahun 2021-2023

Indikator	Tahun		
	2021	2022	2023
Jumlah Perselisihan Buruh dan Pengusaha dengan Kebijakan Pemda	7	0	0

Dari table diatas dapat dilihat bahwa pada tahun 2023 jumlah perselisihan buruh dan pengusaha dengan kebijakan pemda tidak ada kasus. Hal ini terjadi karena sudah ada kesepahaman terkait perselisihan hak dan kepentingan antar pengusaha sebagai pemberi kerja dan pekerja, oleh karena itu sangat penting untuk menciptakan suatu kondisi lingkungan kerja yang kondusif. Adanya keluwesan dalam pengaturan dan komunikasi merupakan kunci dalam menyelesaikan setiap perselisihan yang akan atau telah terjadi.

Keluwesan dalam melakukan managerial yang didukung oleh budaya kedua pihak, tidak hanya berguna untuk menyelesaikan perselisihan yang terjadi, namun juga mempererat hubungan diantara pekerja dan pengusaha. Budaya lokal seperti musyawarah dan mufakat untuk melakukan evaluasi dan penyampaian pendapat dengan komunikasi yang baik, mampu menutupi dan memperbaiki perselisihan yang terjadi. Mediator sebagai penjembatan tentunya harus bersifat netral dan memiliki kesadaran untuk mampumenyelesaikan permasalahan berdasar objektif kedua pihak.

b. Jumlah Kasus yang diselesaikan melalui Perjanjian Bersama (PB).

Besaran kasus yang diselesaikan dengan perjanjian bersama menunjukkan fluktuasi tiap tahunnya selama tahun 2021 sampai dengan tahun 2023. Hal ini harus menjadi perhatian bagi Mediator yang berkedudukan di Dinas Provinsi berwenang untuk melakukan Mediasi terhadap Perselisihan Hubungan Industrial yang terjadi pada Kabupaten/Kota; Melakukan Mediasi terhadap Perselisihan Hubungan Industrial atas pelimpahan dari Kementerian atau Provinsi; dan memberikan bantuan teknis, supervisi, dan melakukan monitoring penyelesaian Perselisihan Hubungan Industrial yang dilakukan Mediator pada Dinas Kabupaten/Kota.

Tabel II - 76
Jumlah Kasus Yang Diselesaikan melalui Perjanjian Bersama (PB)
Kabupaten Mamuju Tahun 2021-2023

Indikator	Tahun		
	2021	2022	2023
Jumlah Kasus yang diselesaikan melalui Perjanjian Bersama (PB)	9	2	1

Sumber : Dinas Tenaga Kerja dan Transmigrasi 2024

c. Jumlah Pencari Kerja Yang Ditempatkan

Pencari kerja ada yang ditempatkan melalui Antar Kerja Lokal (AKL), Antar Kerja Antar Daerah (AKAD) dan Antar Kerja Antar Negara (AKAN). Sepanjang tiga tahun terakhir jumlah pencari kerja yang ditempatkan menunjukkan jumlahnya mengalami peningkatan dibandingkan tahun 2020. Dimana pada tahun 2021 jumlah pencari kerja yang ditempatkan sebesar 512, dan meningkat pada tahun 2022 sebesar 620. Selengkapnya dapat dilihat pada table berikut dibawah ini.

Tabel II - 77
Jumlah Pencari Kerja Yang Ditempatkan Kabupaten Mamuju Tahun 2021-2023

Indikator	Tahun		
	2021	2022	2023
Jumlah Pencari Kerja yang Ditempatkan	512	620	0

Sumber : Dinas Tenaga Kerja dan Transmigrasi 2024

Dari table diatas dapat diketahui bahwa adanya peningkatan jumlah pencari kerja yang ditempatkan pada tahun 2022 disebabkan karena permintaan tenaga kerja yang lebih tinggi dibandingkan lapangan kerja, selain itu disebabkan karena ketidaksesuaian antara jenis pendidikan dan kebutuhan pasar kerja. Untuk itu perlunya menciptakan lahan baru agar pasar kerja dapat menyerap pencari kerja yang siap untuk bekerja.

d. Jumlah Perusahaan yang Menetapkan K3.

Kesehatan dan Keselamatan Kerja (K3) merupakan upaya kita untuk menciptakan lingkungan kerja yang sehat dan aman, sehingga dapat mengurangi probabilitas kecelakaan kerja /penyakit akibat kelalaian yang mengakibatkan demotivasi dan dan defisiensi produktivitas kerja. Menurut UU Pokok Kesehatan RI No. 9 Th. 1960 Bab I Pasal II, Kesehatan Kerja adalah suatu kondisi Kesehatan yang bertujuan agar masyarakat pekerja memperoleh derajat Kesehatan setinggi-tingginya, baik jasmani,rohani maupun social, dengan usaha pencegahan dan pengobatan terhadap penyakit atau gangguan Kesehatan yang disebabkan oleh pekerjaan dan lingkungan kerja maupun penyakit umum. Menurut H. W Heinrich dalam Notoadmodjo (2007), penyebab keselamatan kerja yang sering ditemui adalah perilaku yang tidak aman sebesar 88 persen dan kondisi lingkungan yang tidak aman sebesar 10 persen, atau kedual hal tersebut terjadi secara bersamaan.

Tabel II - 78
Jumlah Perusahaan yang Menetapkan K3 Kabupaten Mamuju Tahun 2021-2023

Indikator	Tahun		
	2021	2022	2023
Jumlah perusahaan yang menetapkan K3	0	0	0

Sumber : Dinas Tenaga Kerja dan Transmigrasi 2024

Dari table diatas dapat dilihat bahwa jumlah perusahaan yang menetapkan K3 di wilayah Kabupaten Mamuju selama waktu tahun 2020-2022 menunjukkan tidak adanya peningkatan, jika dibanding pada tahun 2020 hanya terdapat pada 645 perusahaan. Hal ini disebabkan masih banyak perusahaan belum mulai menerapkan system manajemen K3 yang baik dan penting untuk dilakukan oleh perusahaan. Dimana K3 diterapkan bukan hanya sebatas kertas dan peran ahli K3 harus berperan nyata dibidang ini. Karena menjaga keselamatan kerja karyawan adalah tugas dari perusahaan, selain bisa memastikan semua kondisi karyawan dalam keadaab baik, penerapan K3 bisa mencegah kerugian fisik dan finasial bagi perusahaan.

e. Jumlah Pekerja/Buruh peserta JAMSOSTEK

Jaminan Sosial Tenaga Kerja (JAMSOSTEK) adalah suatu perlindungan bagi tenaga kerja dalam bentuk santunan berupa uang sebagai pengganti sebagian dari penghasilan yang hilang atau berkurang dan pelayanan sebagai akibat peristiwa atau keadaan yang dialami oleh tenaga kerja berupa kecelakaan kerja, sakit, hamil dan bersalin.

Tabel II - 79
Jumlah Pekerja/Buruh peserta JAMSOSTEK Kabupaten Mamuju Tahun 2021-2023

Indikator	Tahun		
	2021	2022	2023
Jumlah Pekerja/Buruh peserta JAMSOSTEK	8.135	7,719	4,693

Sumber : Dinas Tenaga Kerja dan Transmigrasi 2022

Dari table diatas terlihat bahwa kepesertaan pekerja/buruh dalam JAMSOSTEK menurun di tahun 2022 yaitu sebanyak 7,719 peserta dan pada tahun 2023 masih mengalami penurunan sebesar 4.693 pekerja/buruh. Hal ini karena perusahaan masih ada yang belum memasukkan tenaga kerjanya ke dalam program jaminan social tenaga kerja, begitu pentingnya perusahaan tersebut melindungi para buruhnya sedemikian rupa dalam menghadapi kecelakaan kerja yang mungkin saja terjadi.

f. Jumlah Perusahaan Yang Terdaftar.

Setiap perusahaan wajib melaporkan setiap tahun secara tertulis mengenai ketenagakerjaan kepada pejabat yang telah ditunjuk. Wajib lapor perusahaan memiliki arti yang cukup penting bagi perusahaan. Dengan melapor wajib lapor tenaga kerja, berarti perusahaan telah menghindari sanksi pidana.

Tabel II - 80
Jumlah Perusahaan Yang Terdaftar di Kabupaten Mamuju Tahun 2021-2023

Indikator	Tahun		
	2021	2022	2023
Jumlah Perusahaan Yang Terdaftar	1.439	1,439	1,439

Sumber : Dinas Tenaga Kerja dan Transmigrasi 2024

Dari table diatas terlihat bahwa di Tahun 2022 ada sejumlah 1,439 perusahaan yang telah mendaftarkan/melaporkan keadaan ketenagakerjaannya secara pertama dan berkala sesuai dengan prosedur dan perundang undangan yang berlaku dan pada tahun 2023 belum ada peningkatan sebesar 1.439 perusahaan.

g. Jumlah Pendaftar Pelatihan Berbasis Kompetensi, Pelatihan Berbasis Masyarakat, dan Pelatihan Kewirausahaan.

Pelatihan Berbasis Kompetensi yang selanjutnya disingkat PBK adalah pelatihan kerja yang menitikberatkan pada penguasaan kemampuan kerja yang mencakup pengetahuan, keterampilan, dan sikap sesuai dengan standar yang ditetapkan dan persyaratan di tempat kerja. Pelatihan berbasis kompetensi terdiri dari pelatihan di lembaga pelatihan/*off the job training*, penilaian/asesmen di lembaga pelatihan, on the job training, penilaian/asesmen di tempat kerja, penerbitan sertifikat pelatihan, dan atau sertifikat kompetensi.

Tabel II - 81
Jumlah Besaran Tenaga Kerja yang mendapatkan Pelatihan Berbasis Kompetensi, Pelatihan Berbasis Masyarakat dan Pelatihan Kewirausahaan di Kabupaten Mamuju Tahun 2021-2023

Indikator	Tahun		
	2021	2022	2023
Jumlah Besaran tenaga kerja yang mendapatkan pelatihan berbasis kompetensi	0	0	0
Jumlah Besaran tenaga kerja yang mendapatkan pelatihan berbasis masyarakat	32	80	195
Jumlah Besaran tenaga kerja yang mendapatkan pelatihan kewirausahaan	0	0	0

Sumber : Dinas Tenaga Kerja dan Transmigrasi 2024

Dari table diatas dapat dilihat pendaftar pelatihan hanya pada pelatihan berbasis masyarakat di tahun 2022 sebanyak 80 pendaftar dan pada tahun 2023 mengalami peningkatan sebesar 195 pendaftar.

h. Jumlah Lulusan S1/S2/S3

Jumlah lulusan S1 menunjukkan penurunan yang dari tahun 2021 sebesar 80 orang, namun mengalami peningkatan pada tahun 2022 sebanyak 127 orang dan pada tahun 2023 mengalami peningkatan sebesar 204 orang. Jumlah Kelulusan di Tahun 2023 meningkat disebabkan karena banyak masyarakat yang mulai melanjutkan jenjang studinya setelah covid-19. Dari Keterangan tersebut dapat dilihat pada table berikut.

Tabel II - 82
Jumlah Lulusan S1/S2/S3 di Kabupaten Mamuju Tahun 2021-2023

Indikator	Tahun		
	2021	2022	2023
Jumlah Lulusan S1	80	127	204
Jumlah Lulusan S2	-	2	0
Jumlah Lulusan S3	-	-	0

Sumber : Dinas Tenaga Kerja dan Transmigrasi 2024

Dapat juga kita lihat tabel capaian kinerja tenaga kerja sesuai RPJMD tahun 2021 – 2026 sebagai beriku :

Tabel II - 83
Capaian Kinerja Urusan Tenaga Kerja Sesuai RPJMD Tahun 2021 - 2026
Kabupaten Mamuju 2 tahun terkahir (2021-2023)

NO	INDIKATOR	SATUAN	CAPAIAN		
			2021	2022	2023
1	Tingkat Produktifitas Tenaga Kerja	%	3,15	3,2	3,5
2	Nilai AKIP OPD	B	B	B	B
3	Jumlah Penyusunan Rencana Tenaga Kerja (RTK)	%	N/A	20	20
4	Persentase Tenaga Kerja yang mendapatkan Pelatihan Kerja	%	62	68	70
5	Persentase Pencari kerja yang terdaftar yang ditempatkan	%	0,92	21	23
6	Persentase Perusahaan yang menerapkan tata kelola kerja yang layak (PP/PKB, LKS Bipartit, Struktur Skala Upah, dan terdaftar Peserta BPJS Ketenagakerjaan)	%	44	46	46

Sumber : Dinas Tenaga Kerja dan Transmigrasi 2022

2. Urusan Pemberdayaan Perempuan dan Anak.

a. Persentase Partisipasi Perempuan di Lembaga Pemerintahan

Sejarah menunjukkan bahwa perempuan Indonesia mampu menjadi pemimpin dan pengambil keputusan yang penting, dan bahkan Indonesia pernah dipimpin oleh seorang presiden perempuan. Hal ini memberikan gambaran bahwa ruang untuk menjadi pemimpin terbuka bagi seorang perempuan, dan perempuan harus memanfaatkan kesempatan tersebut. Meskipun demikian, data secara umum menunjukkan bahwa persentase perempuan di posisi pengambilan keputusan di lembaga eksekutif masih jauh lebih rendah dibandingkan laki-laki.

Tabel II - 84
Persentase Partisipasi Perempuan di Lembaga Pemerintahan
Kabupaten Mamuju Tahun 2021-2023

Indikator	Tahun		
	2021	2022	2023
Persentase Partisipasi Perempuan di Lembaga Pemerintahan	52,29	58,46	61,83

Sumber : Dinas Pemberdayaan Perempuan dan Perlindungan Anak, 2024.

Dari tabel di atas dapat dilihat kondisi partisipasi perempuan di lembaga pemerintahan, baik eksekutif dan yudikatif di Kabupaten Mamuju pada tahun 2021 berada pada angka 52,29 persen, kemudian pada Tahun 2022 terjadi peningkatan Persentase Partisipasi Perempuan di Lembaga Pemerintahan sebesar 58,46. Dan pada tahun 2023 angka Persentase Partisipasi Perempuan di Lembaga Pemerintahan mengalami kenaikan sebesar 61,83 persen. Hal tersebut tercapai karena pemerintah mamuju telah melakukan sosialisasi tentang Peningkatan Partisipasi Perempuan di Bidang Politik, Hukum, Sosial dan Ekonomi. Hal ini juga didukung karena Bupati Mamuju yang menjabat saat ini adalah seorang Perempuan sehingga sudah mulai memahami pentingnya peran perempuan di lembaga pemerintah untuk mencapai Kesetaraan dan Keadilan Gender.

b. Proporsi Kursi Yang diduduki Perempuan di DPRD

Dengan terbitnya Undang Undang Nomor 2 Tahun 2008 tentang Partai Politik yang menyatakan bahwa parpol harus memenuhi kuota 30 persen bagi perempuan dalam politik terutama di Dewan Perwakilan Rakyat (DPR) merupakan sebuah akses positif bagi seluruh perempuan untuk terlibat dalam dunia politik dan legislatif. Hal ini juga menunjukkan indikasi meningkatnya pemahaman masyarakat bahwa perempuan mempunyai potensi yang sama dengan laki-laki dalam berpolitik sehingga peran perempuan dalam dunia politik perlu untuk mendapat dukungan oleh semua pihak.

Tabel II - 85
Proporsi Kursi Yang diduduki Perempuan di DPRD
Kabupaten Mamuju Tahun 2021-2023

Indikator	Tahun		
	2021	2022	2023
Proporsi kursi yang diduduki perempuan di DPRD	10	10	10

Sumber : Dinas Pemberdayaan Perempuan dan Perlindungan Anak, 2024

Dari tabel di atas dapat dilihat di Kabupaten Mamuju, persentase keterwakilan perempuan di parlemen dalam pada tahun 2021 sampai dengan tahun 2023 mengalami stagnan sebesar 10 persen. Hal ini karena periodesasi anggota DPRD Kabupaten Mamuju adalah dari tahun 2019 sampai dengan tahun 2024

c. Cakupan Perempuan dan Anak Korban Kekerasan yang Mendapatkan Penanganan Pengaduan

Berdasarkan data yang tercantum, bahwa cakupan perempuan dan anak korban kekerasan yang mendapatkan penanganan pengaduan oleh petugas terlatih di dalam unit pelayanan terpadu tahun 2021-2023 masih bertahan di angka 100 persen. Jika dilihat data pada dua tahun terakhir, Cakupan Perempuan dan Anak Korban Kekerasan yang Mendapatkan Penanganan Pengaduan sebesar 100 persen.

Tabel II - 86
Cakupan Perempuan dan Anak Korban Kekerasan yang mendapatkan Penanganan Pengaduan Kabupaten Mamuju Tahun 2021-2023

Indikator	Tahun		
	2021	2022	2023
Cakupan perempuan dan anak korban kekerasan yang mendapatkan penanganan	100	100	100

Sumber : Dinas Pemberdayaan Perempuan dan Perlindungan Anak, 2024

Cakupan ini menunjukkan bahwa semua kasus yang terlapor melalui unit layanan terpadu mendapatkan penanganan oleh petugas terlatih, hal ini merujuk pada amanah SPM bahwa setiap orang yang menjadi korban kekerasan terhadap perempuan dan anak, maupun korban perdagangan orang, termasuk laki-laki, berhak mendapatkan pelayanan berdasarkan kasus korban.

d. Cakupan Perempuan dan Anak Korban Kekerasan yang Mendapatkan Layanan Kesehatan Oleh Tenaga Kesehatan Terlatih di Puskesmas mampu tatalaksana KTP/A dan PPT/PKT di Rumah Sakit.

Cakupan perempuan dan anak korban kekerasan yang mendapatkan layanan kesehatan oleh tenaga kesehatan terlatih di Puskesmas mampu tatalaksana KTP/A dan PPT/PKT di Rumah Sakit realisasi sebesar 61,63 persen pada tahun 2023. Angka ini mengalami kenaikan dibandingkan dengan tahun 2022 yaitu sebesar 60 persen. Semua kasus korban kekerasan akan mendapatkan layanan kesehatan oleh tenaga kesehatan baik di tingkat Puskesmas maupun Rumah Sakit. Hal ini menunjukkan bahwa setiap pasien/klien difasilitasi kesehatan akan terlayani berdasarkan tingkat keterpaparannya/diagnose hasil pemeriksaan, terkecuali pada kasus kasus tertentu pasien/klien akan dirujuk ke fasilitas kesehatan yang lebih tinggi atau pelayanan khusus.

Tabel II - 87
Cakupan Perempuan dan Anak Korban Kekerasan yang mendapatkan Layanan Kesehatan Oleh Tenaga Kesehatan Terlatih di Puskesmas Kabupaten Mamuju Tahun 2021-2023

Indikator	Tahun		
	2021	2022	2023
Cakupan perempuan dan anak korban kekerasan yang mendapatkan layanan kesehatan oleh tenaga kesehatan terlatih di Puskesmas mampu tata laksana KTP/Adan PPT/PKT di Rumah Sakit	100	60	61,36

Sumber : Dinas Pemberdayaan Perempuan dan Perlindungan Anak, 2024

e. Cakupan Layanan Rehabilitas Sosial yang Diberikan Oleh Petugas Rehabilitasi Sosial Terlatih Bagi Perempuan dan Anak Korban Kekerasan di Dalam Unit Pelayanan Terpadu

Rehab sosial bertujuan melakukan pendampingan untuk memulihkan dan mengembangkan kemampuan klien yang mengalami disfungsisosial/ traumatik sehingga klien/korban dapat melaksanakan fungsi sosialnya secara wajar (seperti semula). Pada dasarnya seluruh korban yang sudah tercatat,

lembaga/petugas akan melakukan identifikasi korban dalam rangka menindak lanjuti kasus klien. Berdasarkan tabel bahwa cakupan layanan rehabilitasi sosial yang diberikan oleh petugas rehabilitasi sosial terlatih bagi perempuan dan anak korban kekerasan didalam unit pelayanan terpadu sejak tahun 2021-2023 rata-rata korban yang mendapatkan rehabsos sebanyak 17.05 persen. Diharapkan semua kasus yang terlapor melalui unit layanan terpadu akan mendapatkan penanganan oleh petugas terlatih.

Tabel II - 88
Cakupan Layanan Rehabilitasi Sosial Yang diberikan oleh Petugas Rehabilitasi Sosial Terlatih bagi Perempuan dan Anak Korban Kekerasan di dalam Unit Pelayanan Terpadu Kabupaten Mamuju Tahun 2021-2023

Indikator	Tahun		
	2021	2022	2023
Cakupan layanan rehabilitasi sosial yang diberikan oleh petugas rehabilitasi sosial terlatih bagi perempuan dan anak korban kekerasan didalam unit pelayanan terpadu.	100	20	-

Sumber : Dinas Pemberdayaan Perempuan dan Perlindungan Anak, 2024

Dari tabel di atas dapat dilihat pada tahun 2023 tidak terdapat cakupan layanan rehabilitasi sosial yang diberikan oleh petugas rehabilitasi sosial terlatih bagi perempuan dan anak korban kekerasan didalam unit pelayanan terpadu. Hal tersebut disebabkan karena lemahnya kualitas layanan perlindungan khusus perempuan dan anak itu sendiri.

f. Cakupan Penegakan Hukum dari Tingkat Penyidikan Sampai dengan Putusan Pengadilan Atas Kasus-Kasus Kekerasan Terhadap Perempuan dan Anak

Cakupan penegakan hukum dari tingkat penyidikan sampai dengan putusan pengadilan atas kasus kasus kekerasan terhadap perempuan dan anak di Kabupaten Mamuju dari tahun 2021-2023 adalah sebesar 100 persen. Seluruh kasus kekerasan terhadap perempuan dan anak baik kasus ringan dan berat oleh Penyidik seluruhnya terproses dan dikawal oleh pendamping dari P2TP2A Maupun Unit PPA, Polres/Polsek ketingkat pengadilan, demikian pula tingkat kejaksaan tetap terproses dengan baik hingga putusan.

Tabel II - 89
Cakupan Penegakan Hukum dari Tingkat Penyedikan sampai Dengan Putusan Pengadilan atas Kasus Kasus Kekerasan Terhadap Perempuan dan Anak Kabupaten Mamuju Tahun 2021-2023

Indikator	Tahun		
	2021	2022	2023
Cakupan penegakan hukum dari tingkat penyidikan sampai dengan putusan pengadilan atas kasus-kasus kekerasan terhadap perempuan dan anak	100	100	100

Sumber : Dinas Pemberdayaan Perempuan dan Perlindungan Anak, 2024

Lemahnya Kualitas layanan perlindungan khusus perempuan dan anak mengakibatkan Cakupan penegakan hukum dari tingkat penyidikan sampai dengan putusan pengadilan atas kasus-kasus kekerasan terhadap perempuan dan anak yang tertangani adalah sebanyak 8 orang di tahun 2022.

g. Cakupan Perempuan dan Anak Korban Kekerasan yang mendapatkan Layanan Bantuan Hukum

Cakupan perempuan dan anak korban kekerasan yang mendapatkan layanan bantuan hukum kurun waktu dua tahun (2021-2023) data realisasi 100 persen. Korban/Klien yang melaporkan diri di tempat pengaduan Pelayanan Terpadu Perlindungan Perempuan dan Anak maupun di Unit Perlindungan Perempuan dan Anak tetap diberikan layanan hukum, namun pada kondisi tertentu beberapa klien (pelapor) mencabut laporan dan ditempuh dengan jalan damai.

Tabel II - 90
Cakupan Perempuan dan Anak Korban Kekerasan yang Mendapatkan Layanan Bantuan Hukum Kabupaten Mamuju Tahun 2021-2023

Indikator	Tahun		
	2021	2022	2023
Cakupan perempuan dan anak korban kekerasan yang mendapatkan layanan bantuan hukum	100	100	100

Sumber : Dinas Pemberdayaan Perempuan dan Perlindungan Anak, 2024

h. Cakupan Layanan Reintegrasi Sosial Bagi Perempuan Dan Anak Korban Kekerasan

Layanan reintegrasi sosial, merupakan upaya untuk menyatukan kembali korban/klien kepada keluarga, masyarakat, lembaga atau lingkungan social lainnya yang dapat memberikan perlindungan.

Pelayanan lembaga P2TP2A dalam reintegrasi terhadap korban/klien adalah melakukan layanan terapi oleh konselor selama dalam penanganan, sebagai wujud perlindungan kepada klien disiapkan rumah aman kemudian diberikan pelatihan keterampilan termasuk pemenuhan spiritual klien. Reintegrasi akan dilakukan jika kondisi klien sudah siap untuk pulang dan keluarga mau menerima korban.

Tabel II - 91
Cakupan Layanan Reintegrasi Sosial Bagi Perempuan dan Anak Korban Kekerasan Kabupaten Mamuju Tahun 2021-2023

Indikator	Tahun		
	2021	2022	2023
Cakupan layanan reintegrasi sosial bagi perempuandan anak korban kekerasan	-	-	-

Sumber : Dinas Pemberdayaan Perempuan dan Perlindungan Anak, 2024

Dari tabel diatas dapat dilihat bahwa pada tahun 2023 tidak terdapat layanan reintegrasi sosial bagi perempuan dan anak korban kekerasan di Kabupaten Mamuju karena menurut data dari Dinas Pemberdayaan Perempuan dan Perlindungan Anak Kabupaten Mamuju bahwa untuk Reintegrasi sosial merupakan tugas dari Dinas Sosial yang berkoordinasi dengan DPPPA dalam hal pendampingan terhadap korban.

i. Rasio APM Perempuan/Laki-laki di SD, SMP, SMA

Angka Partisipasi Murni (APM) adalah persentase siswa dengan usia yang berkaitan dengan jenjang pendidikannya dari jumlah penduduk di usia yang sama. Indikator APM merupakan indikator yang lebih baik dibanding dengan indikator APK, sebab APK biasanya digunakan ketika APM-nya masih jauh dari 100 persen.

Pada Tabel dibawah dijelaskan bahwa di Kabupaten Mamuju, Rasio APM perempuan/laki-laki di SD tidak mengalami peningkatan yang signifikan dalam kurun waktu 3 tahun (2021-2023). Hal ini menunjukkan bahwa kesempatan untuk memperoleh pendidikan di SD bagi anak perempuan sudah mampu menyamai anak laki-laki.

Untuk angka partisipasi murni (APM) tingkat SMP di Kabupaten Mamuju menunjukkan anak perempuan masih berada pada kisaran rata-rata 88,52 persen, namun dalam kurun waktu 2021-2023 menunjukkan bahwa kesempatan untuk memperoleh pendidikan di SMP bagi anak perempuan sudah mampu menyamai anak laki-laki.

Sedangkan untuk angka partisipasi murni (APM) tingkat SMA di Kabupaten Mamuju sama halnya dengan jenjang Pendidikan SMP berada dikisaran 67 persen, namun dalam kurun waktu 2021-2023 mengalami stagnan disetiap tahunnya. Hal ini menunjukkan bahwa kesempatan untuk memperoleh pendidikan wajar 12 tahun hingga ke jenjang SMA bagi anak perempuan sudah mampu menyamai anak laki- laki.

Tabel II - 92
Rasio APM Perempuan/Laki Laki di SD, SMP, dan SMA
Kabupaten Mamuju Tahun 2021-2023

Indikator	Tahun		
	2021	2022	2023
Rasio APM perempuan/laki-laki di SD	95,95	95,95	100
Rasio APM perempuan/laki-laki di SMP	65,11	65,11	88,52
Rasio APM perempuan/laki-laki di SMA	67,00	67,00	N/A

Sumber : Dinas Pemberdayaan Perempuan dan Perlindungan Anak, 2024

Dari Tabel diatas dapat dilihat pada tahun 2023 Rasio APM perempuan/laki-laki di SD terjadi peningkatan nilai dengan angka 100 persen, sama dengan Rasio APM perempuan/laki-laki di SMP juga mengalami peningkatan nilai sebesar 88,52 persen bila dibandingkan dengan tahun sebelumnya. Namun pada Rasio APM perempuan/laki-laki di SMA masih belum dapat digambarkan disebabkan data yang ada belum terupdate.

j. Rasio Melek Huruf Perempuan Terhadap Laki-Laki Pada Kelompok Usia 15-24 Tahun

Rasio Melek Huruf Perempuan Terhadap Laki-Laki Pada Kelompok Usia 15- 24 Tahun Dalam kurun waktu (2021-2023) di Kabupaten Mamuju menunjukkan bahwa masih ada perempuan yang buta huruf pada kelompok usia 15-24 tahun. Hal ini ditunjukkan dengan rasio melek huruf perempuan

terhadap laki- laki belum mencapai nilai 100 persen namun dalam kurun waktu 2021-2023 mengalami stagnan disetiap tahunnya.

Tabel II – 93

Rasio Melek Huruf Perempuan Terhadap Laki Laki Pada Kelompok Usia 15-24 Tahun Kabupaten Mamuju Tahun 2021-2023

Indikator	Tahun		
	2021	2022	2023
Rasio Melek Huruf Perempuan Terhadap Laki-Laki Pada Kelompok Usia15-24 Tahun	19,20	19,20	19,20

Sumber : Dinas Pemberdayaan Perempuan dan Perlindungan Anak, 2024

Dari tabel di atas, Rasio Melek Huruf Perempuan Terhadap Laki-Laki Pada Kelompok Usia 15-24 Tahun adalah sebesar 19,20 persen pada Tahun 2023.

3. Urusan Pangan.

Kabupaten Mamuju dalam Rangka Melaksanakan Penguatan Pangan, perlindungan dan pemberdayaan petani, kelompok tani, dan/atau Gapoktan terhadap jatuhnya harga pangan pada saat panen raya dan masalah aksesibilitas pangan melalui kegiatan Penguatan Lembaga Distribusi Pangan Masyarakat (Penguatan-LDPM). Penguatan Lembaga Distribusi Pangan Masyarakat merupakan kegiatan dalam rangka memberdayakan kelembagaan tersebut agar mereka mampu dan berdaya dalam melakukan aktivitas pendistribusian pangan, serta penyediaan cadangan pangan.

Melalui pemberdayaan tersebut diharapkan masyarakat dapat mengelola cadangan pangan yang ada dikelompok, dan juga dapat mendukung pencapaian *outcome* prioritas yaitu (i) Peningkatan Ketersediaan Pangan Strategis Dalam Negeri, (ii) Pengentasan Kerawanan Pangan dan Gizi, (iii) Stabilisasi Pasokan dan Harga Pangan, dan (iv) Menjamin Keamanan dan Mutu Pangan. Serta Menjamin ketersediaan Cadangan Beras Pemerintah Kabupaten (CBPK), sesuai dengan Peraturan Badan Pangan Nasional Nomor 15 Tahun 2023 tentang Tata Cara Penghitungan Jumlah Cadangan Beras Pemerintah Daerah

Dalam rangka pengendalian inflasi di daerah, agar Pemerintah Daerah mengalokasikan anggaran untuk melakukan intervensi harga di pasar yang dapat dilakukan melalui kegiatan pasar murah dan distribusi pangan dan mengalokasikan anggaran untuk melakukan Komunikasi, Informasi, dan Edukasi (KIE) B2SA kepada masyarakat, serta mengintervensi kewaspadaan pangan dan gizi dan keamanan pangan

Gambaran capaian kinerja urusan Pangan yang ditangani oleh Dinas Ketahanan Pangan Kabupaten Mamuju ada 4 Indikator yaitu Pangan utama di Indonesia identik dengan beras, karena jenis ini merupakan makanan pokok utama, di Kabupaten Mamuju ketersediaan beras atau pangan utama tahun 2022 dengan jumlah 130,8 beras/jiwa menurun menjadi 125.42 beras/jiwa di tahun 2023, Ketersediaan pangan dalam bentuk energi pada tahun tahun 2023

turun sebesar 3121 Kalori/kapita/hari sedangkan Ketersediaan Protein menurun di tahun 2023 sebesar 124.70 gram/kapita/hari. Meningkatnya Ketersediaan Energi Per kapita ini disebabkan oleh naiknya Produksi Padi dan adanya peningkatan impor beras untuk ketersediaan pangan utama, sedangkan protein dipengaruhi oleh rendahnya ekspor dan impor komoditas Perikanan.

Tabel II - 94
Capaian Kinerja Urusan Pangan Tahun 2020-2023

NO	BIDANG URUSAN/INDIKATOR	SATUAN	CAPAIAN KINERJA			
			2020	2021	2022	2023
1	Ketersediaan pangan utama	Kg/Thn (Beras/Jiwa)	116,601	121,8	130.8	125,42
2	Ketersediaan energi perkapita	Kkal/Kap/Hr	3289	2981	3.009	3121
3	Ketersediaan protein perkapita	Gr/Kap/Hr	90,38	105,81	102.77	124,70
4	Pengawasan dan pembinaan keamanan pangan	Persen	85	85	85	85

Sumber : Dinas Ketahanan Pangan Tahun 2024

4. Urusan Pertanahan

Terdapat satu indikator dalam urusan pertanahan, yakni indikator Rasio luas lahan Pemda bersertifikat. Indikator Rasio luas lahan Pemda bersertifikat di Kabupaten Mamuju sebanyak 50 persen bersertifikat. Untuk lebih jelasnya diuraikan pada tabel berikut :

Tabel II - 95
Rasio Luas Lahan Pemda Bersertifikat di Kabupaten Mamuju Tahun 2019-2021

NO	INDIKATOR	SATUAN	2019	2020	2021
1	Rasio luas lahan Pemda Bersertifikat	Rasio	20%	-	50%

Sumber : PERKIMTA Kabupaten Mamuju, 2021

5. Urusan Lingkungan Hidup.

Capaian Pembinaan dan Pengawasan Pembinaan dan pengawasan terkait ketaatan penanggung jawab usaha dan/atau kegiatan yang diawasi ketaatannya terhadap izin lingkungan, Izin PPLH, dan PUU LH diterbitkan oleh Pemerintah Kabupaten/Kota di tahun 2021 sebesar 0 persen dikarenakan tidak adanya kegiatan pengawasan disebabkan adanya recofusing sehingga kegiatan di tahun 2021 tidak memiliki capaian, ditahun 2022 memiliki realisasi sebesar 0.03 persen yang dimana usaha yang diawasi sebanyak 39 usaha / kegiatan. Yang di awasi pelaku usaha yang taat hanya 1 usaha yang memenuhi ketaatan dokumen lingkungan, dan di tahun 2023 jumlah usaha yang diawasi sebesar 16 usaha dan dari total jumlah usaha kegiatan yang di awasi tidak semua usaha taat dalam dokumen lingkungan.

Tabel II - 96
Pembinaan dan Pengawasan Terkait Ketaatan Penanggung Jawab Usaha Terhadap Izin Lingkungan, Izin PPLH dan PUU LH Kabupaten Mamuju Tahun 2020-2023

INDIKATOR	2020	2021	2022	2023
Pembinaan dan pengawasan terkait ketaatan penanggung jawab usaha dan/atau kegiatan yang diawasi ketaatannya terhadap izinlingkungan, Izin PPLH, dan PUU LH diterbitkan oleh pemerintah kabupaten/kota	3	0	39	16

Sumber : Dinas Lingkungan Hidup Kabupaten Mamuju, 2024

a. Indeks Kualitas Air

Indeks kualitas air adalah mekanisme matematis untuk menghitung data kualitas air menjadi istilah sederhana misalnya *Excelent, good, and bad.* Ini mencerminkan tingkat kualitas air di sungai, sungai, dan danau.

Hasil pengukuran indeks kualitas air di Kabupaten Mamuju mengalami penurunan di tahun 2023 yaitu sebesar 55.67, hal ini disebabkan karena Kurangnya Jumlah Pemantauan dan Keterbatasan Anggaran, yang dimana Jumlah titik pantau air yaitu 30 yang terdiri 10 sungai dan 3 titik pengujian sampel di setiap sungai.

Tabel II - 97
Indeks Kualitas Air Kabupaten Mamuju Tahun 2020-2023

INDIKATOR	2020	2021	2022	2023
Hasil Pengukuran Indeks Kualitas Air	2.09	0	60	76.79

Sumber : Dinas Lingkungan Hidup Kabupaten Mamuju, 2024

b. Indeks Kualitas Udara

Indeks Kualitas Udara adalah ukuran yang digunakan untuk menilai pencemaran udara. Indeks ini biasa digunakan oleh badan pemerintah untuk memperlihatkan seberapa buruk kualitas udara di suatu daerah.

Pengukuran indeks kualitas udara di Kab. Mamuju menggunakan data dari *Passive Sampler*, yang mana diambil pada 4 (empat) titik, yaitu: daerah padat transportasi, daerah/kawasan industri, pemukiman penduduk, dan kawasan komersil/perkantoran.

Tabel II - 98
Pengukuran Indeks Kualitas Udara Kabupaten Mamuju Tahun 2020-2023

INDIKATOR	2020	2021	2022	2023
Hasil Pengukuran Indeks Kualitas Udara	92,88	102,04	94,19	92.41

Sumber : Dinas Lingkungan Hidup Kabupaten Mamuju, 2024

Dari tabel diatas dapat dilihat bahwa Pada tahun 2023 Indeks Kualitas Udara (IKU) memiliki Realisasi sebesar 94,89 dan memeiliki target 89,79. Ditahun 2023 Indeks Kualitas Udara memiliki Capaian Kinerja sebesar 105,68 %, data ini menunjukkan adanya peningkatan nilai Indeks Kualitas Udara (IKU) pada tahun 2023 dan memiliki 5 Titik pemantauan di anata lain yaitu

AQM, Industri, Pemukiman, dan Transportasi sedangkan Pada tahun 2022 hasil perhitungan Indeks Kualitas Udara (IKU) sebesar 94.14 dan memeiliki target 89,69 dari data tahun 2022

c. Indeks Kualitas Lahan

Hutan merupakan salah satu kawasan yang sangat vital baik dari segi ekonomi, sosial dan lingkungan yang dimiliki oleh kabupaten Mamuju. Berdasarkan data, Tutupan Vegetasi di Kabupaten Mamuju sebesar 12.933276 ha, dan Luas Ruang Terbuka Hijau sebesar 155.279696, . Yang Dimana Capaian IKL ini sebesar 94,89 dan melebihi target yang telah ditentukan

Tabel II-99
Indeks Kualitas Lahan Kabupaten Mamuju Tahun 2021-2023

INDIKATOR	2021	2022	2023
Hasil Pengukuran Indeks Kualitas Lahan	83.25	83.25	87.28

Sumber : Dinas Lingkungan Hidup Kabupaten Mamuju, 2024

d. Pembuangan Sampah Penduduk

Berdasarkan data yang ada pada tahun 2022 jumlah timbunan sampah perkotaan (Kecamatan Mamuju dan Simboro) yang tertangani sebesar 45,78 persen dibandingkan dengan jumlah timbunan sampah perkotaan yang tertangani pada tahun 2021 sebesar 15,69 persen. Jika dibandingkan antara tahun 2022 dan 2021 ada kenaikan jumlah timbunan sampah perkotaan yang ditangani.

Persentase jumlah sampah perkotaan yang tertangani pada tahun 2022 yaitu sebesar 27,26 persen dan adanya peningkatan jumlah sampah yang tertangani pada tahun 2021 sebesar 0,16 persen.

Di tahun 2022 persentase cakupan area pelayanan persampahan tetap sama ditahun sebelumnya yaitu sebesar 6,62 persen. Hal ini tidak adanya perubahan luasan area pelayanan pengelolaan sampah dari Kecamatan Mamuju sekitar 22,159 Ha dan Kecamatan Simboro sekitar 3,301 Ha. Jumlah Operasional TPA di Kabupaten Mamuju tidak memiliki perubahan sama sekali dari tahun 2020 sampai 2022. Penjelasan data di atas dapat dilihat pada table berikut.

Tabel II - 100
Cakupan Pembuangan Sampah Penduduk Kabupaten Mamuju Tahun 2020-2023

INDIKATOR	2020	2021	2022	2023
Timbunan sampah perkotaan yang ditangani	48,179 %	15,69 %	45,78%	72%
Persentase cakupan area pelayanan	66,29 %	66,29 %	66,29%	
Persentase jumlah sampah perkotaan yang tertangani	0,13 %	0,16 %	27,26%	
Operasionalisasi TPA/TPST/SPA di kabupaten/kota	1	1	1	1

Sumber : Dinas Lingkungan Hidup Kabupaten Mamuju, 2024

6. Urusan Administrasi Kependudukan dan Catatan Sipil.

Akta kelahiran merupakan kewajiban yang harus disediakan oleh Pemerintah terhadap bayi yang lahir, pemenuhannya harus dilakukan oleh orang tua bayi yang bersangkutan. Bayi merupakan anak berusia 0-5 tahun, tahun 2021 bayi yang memiliki akta kelahiran sebesar 21.146 dari total jumlah penduduk 22.876 jiwa. Sementara kepemilikan akta kelahiran seluruh penduduk sebesar 84.496 jiwa dari jumlah penduduk Kab. Mamuju 0-18 Tahun sebesar 106.026. Hal ini menunjukkan masih banyak penduduk Kabupaten Mamuju yang belum memiliki akta kelahiran.

Pada Tahun 2023 Berdasarkan cakupan kepemilikan akta kelahiran usia 0-17 Tahun Penduduk Usia 0-17 Taahun Laki2 52.735 Perempuan 48.688 Jumlah 101.423 Jiwa, Kepemilikan akte kelahiran Laki2 48.056, Perempuan 44.778 Total 92.834 (92%) dan yang belum memiliki 8.589 atau 8.47%. Adapun 8,47% yng belum memiliki disebabkan oleh kurangnya kesadaran masyrakat untuk melaporkan peristiwa kelahiran anaknya untuk dibuatkan akte kelahiran serta Masyarakat Mamuju masih menilai bahwa akta kelahiran bukanlah sesuatu yang penting untuk dimiliki. Masyarakat baru akan mengurus akta kelahiran jika diperlukan, seperti saat anak akan sekolah.

Sedangkan terkait Akta nikah merupakan bukti yang sah telah terjadinya pernikahan satu pasangan. Besaran pasangan yang melakukan pernikahan dan memiliki akta nikah tahun sebelumnya di Kabupaten Mamuju masih sangat rendah yaitu sebesar 35.616 jiwa dan jumlah penduduk yang belum memiliki akta nikah sebesar 86.544 jiwa jika dibandingkan dengan tahun 2023 Berdasarkan akte perkawinan dari peristiwa perkawinan yang dilaporkan berdasarkan jenis kelamin Laki2 : 60.652, Perempuan 61.751 Jumlah 122.403, adapun jumlah akta perkawinan yang diterbitkan berdasrkan jenis kelamin Laki2: 24.720 Perempuan : 24.460 jumlah 49.180 atau 40.18%

Hal ini menunjukkan kesadaran masyarakat dari pasangan yang telah melakukan pernikahan masih sangat minim.Gambaran capaian kinerja Urusan Administrasi Kependudukan dan Pencatatan Sipil yang juga dilaksanakan oleh Kependudukan dan Pencatatan Sipil dalam kurun waktu 2021-2022, dapat dilihat pada tabel berikut ini :

Tabel II - 101
Indikator Kinerja Dinas Kependudukan dan Pencatatan Sipil
Kabupaten Mamuju Tahun 2021-2023

INDIKATOR	2021	2022	2023
Rasio bayi berakte kelahiran	92,08%	92%	92%
Rasio pasangan berakte nikah	29,16%	42%	40%
Cakupan penerbitan akta kelahiran	92,08%	92%	92%

Sumber : Dinas Kependudukan dan Pencatatan Sipil Kab. Mamuju 2024

7. URUSAN PEMBERDAYAAN MASYARAKAT DAN DESA.

Dinas Pemberdayaan Masyarakat dan Desa merupakan perangkat teknis dalam pelaksanaan pembangunan di desa Pembangunan di desa yang telah dilaksanakan melalui dana desa dan alokasi dana desa dapat mendongkrak capaian kinerja urusan pemberdayan masyarakat dan desa. Peningkatan kapasitas aparatur di desa merupakan hal yang penting guna peningkatan aksebilitas manajemen dan pengelolaan anggaran di desa. Peningkatan jumlah BUMDes juga sangat dihrapkan karena BUMDes merupakan prioritas pemerintah pusat untuk meningkatkan pembiayaan pembangunan di desa. Hasil dari pembangunan desa adalah tercapainya kesejahteraan masyarakat desa dan kemandirian desa dalam pembangunan desa. Kemandirian desa dapat dilihat dari capaian indeks desa membangun pada strata desa mandiri. Pemberdayaan masyarakat dan desa dilakukan dengan melibatkan Lembaga Pemberdayaan Masyarakat (LPM) dan Lembaga Swadaya Masyarakat (LSM), persentase capian indikator dapat kita pada tabel berikut :

Tabel II - 102
Cakupan Pemberdayaan Masyarakat Desa Kabupaten Mamuju Tahun 2022-2023

INDIKATOR	SATUAN	2022	2023
Cakupan sarana prasarana perkantoran pemerintahan desa yang baik	Persen	69	46
Rata-rata jumlah kelompok binaan lembaga pemberdayaan masyarakat (LPM)	Nilai	1	1
Rata-rata jumlah kelompok binaan PKK	Nilai	5	5
Persentase LSM aktif	Persen	11,36	12
Persentase LPM Berprestasi	Persen	0	0
Persentase PKK aktif	Persen	100	100
Persentase Posyandu aktif	Persen	20,29	95.45
Swadaya Masyarakat terhadap Program pemberdayaan Masyarakat	Persen	Tdk ada	Tdk ada
Pemeliharaan Pasca Program pemberdayaan masyarakat	Persen	Tdk ada	Tdk ada

Sumber : Dinas Pemberdayaan Masyarakat Desa, 2024

Berdasarkan tabel diatas menunjukkan cakupan sarana prasarana perkantoran pemerintahan desa yang baik mengalami penurunan dari tahun 2022 sebesar 23%, Dimana tahun 2022 sebanyak 69 Desa tahun 2023 sebanyak 46 Desa hal ini dikarenakan Belum Optimalnya penyusunan dokumen perencanaan Pembangunan di desa,dan masih rendanya kapsitas/kemampuan sumber daya manausia dalam perencanaan Pembangunan sarana dan prasaranan serta factor geografis Desa yang letaknya sulit untuk dijangkau. dan jumlah Kelompok Binaan Lembaga Pemberdayaan Masyarakat (LPM) dan jumlah kelompok binaan PKK barada pada posisi stagnan, sementara indikator lainnya seperti persentase LSM aktif mengalami peningkatan dari 11,36% tahun 2022 menjadi 12% tahun 2023

dimana saat ini LSM memberikan peranan sebagai wadah pengawasan masyarakat terhadap pelaksanaan program-program pembangunan di Desa., dan untuk persentase Posyandu aktif juga mengalami peningkatan yang sangat signifikan dari 20,29% tahun 2022 menjadi 95,45% tahun 2023 meningkat sebesar 75,16%, hal ini disebabkan adanya motivasi dan peran aktif kader posyandu dalam kegiatan posyandu..

Untuk capaian indikator berdasarkan target RPJMD Kabupaten Mamuju 2021-2026 dapat kita lihat pada Tabel berikut

Tabel II - 103
Capaian Kinerja Urusan Pemberdayaan Masyarakat Desa Sesuai RPJMD Tahun 2021 - 2026 Kabupaten Mamuju

INDIKATOR	SATUAN	2022	2023
Persentase Penduduk Miskin	Persen	7.63	7.57
Persentase Desa Mandiri masyarakat (LPM)	Persen	0	0
Persentase Desa Maju	Persen	14,77	25
Persentase Desa Berkembang	Persen	56,82	52,2
Persentase BUM Desa Serta Lembaga Kemasyarakatan Desa Yang Melaksanakan Kegiatan Ekonomi Produktif	Persen	25	19,15
Nilai AKIP OPD	Nilai		
Persentase Desa yang memiliki penataan desa yang berkualitas	Persen	28,4	28,4
Persentase Peningkatan Kerjasama Desa Yang Terjalin	Persen	20,45	25
Persentase Desa yang memiliki tata kelola yang akuntabel	Persen	36,93	25
Persentase Desa Yang Lembaga Kemasyarakatan Yang Diberdayakan	Persen	18,49	19,15

Sumber : Dinas Pemberdayaan Masyarakat Desa, 2024

8. URUSAN PENGENDALIAN PENDUDUK DAN KELUARGA BERENCANA.

a. Laju Pertumbuhan Penduduk.

Laju Pertumbuhan Kabupaten Mamuju Periode 2020-2022 mengalami penurunan pada tahun 2022 sebesar 1.40 persen. Hal ini disebabkan karena menurunnya angka kelahiran, meningkatnya angka kematian dan pengaruh menurunnya arus imigrasi ke Kabupaten Mamuju yang dimana adanya dampak gempa di awal tahun.

Tabel II - 104
Laju Pertumbuhan Penduduk Kabupaten Mamuju Tahun 2021-2023

INDIKATOR	2021	2022	2023
Laju Pertumbuhan Penduduk	1,46	1.69	1.66

Sumber : Kabupaten Mamuju Dalam Angka , 2024

b. Total Fertility Rate (TFR)

Tingginya angka TFR ini yaitu angka rata-rata per wanita disebabkan oleh masih tingginya angka unmet need (kejadian kebutuhan KB yang tidak terpenuhi), dan masih relatif tingginya angka putus pemakaian kontrasepsi. Berdasarkan data capaian pada tahun 2023 Total Fertility Rate (TFR) mengalami penurunan dari 2,62 menjadi 2,14.

Tabel II - 105
Total Fertility Rate (TFR) Kabupaten Mamuju Tahun 2021-2023

INDIKATOR	2021	2022	2023
Total Fertility Rate	2,65	2,62	2,14

Sumber : Dinas PPKB, 2024

c. Persentase Perangkat Daerah (Dinas/Badan) yang berperan aktif dalam pembangunan Daerah melalui Kampung KB

Persentase Perangkat Daerah (Dinas/Badan) yang berperan aktif dalam pembangunan Daerah melalui Kampung KB tahun 2021 dan 2022 tidak mengalami peningkatan dengan nilai 57 persen. Kemudian untuk Tahun 2023, Tidak ada data Persentase Perangkat Daerah (Dinas/Badan) yang berperan aktif dalam pembangunan Daerah melalui Kampung KB dari DPPKB Kabupaten Mamuju.

Tabel II - 106
Persentase Perangkat Daerah Yang Berperan Aktif Dalam Pembangunan Daerah Melalui Kampung KB Kabupaten Mamuju Tahun 2021-2023

INDIKATOR	SATUAN	2021	2022	2023
Persentase Perangkat Daerah (Dinas/Badan) yang berperan aktif dalam pembangunan Daerah melalui Kampung KB	Persen	57	57	0

Sumber : Dinas PPKB, 2024

d. Jumlah kerjasama penyelenggaraan Pendidikan formal, non formal, dan informal yang melakukan pendidikan kependudukan

Jumlah kerjasama penyelenggaraan pendidikan formal, non formal, dan informal yang melakukan pendidikan kependudukan Kabupaten Mamuju pada tahun 2021 sampai 2022 sebanyak 2 kerjasama. Dan Tahun 2023 tidak ada data Jumlah Jumlah kerjasama penyelenggaraan Pendidikan formal, non formal, dan informal yang melakukan pendidikan kependudukan dari DPPKB Kab.Mamuju.

Tabel II - 107
Jumlah Kerjasama Penyelenggaraan Pendidikan Formal, Non Formal, dan Informal Yang Melakukan Pendidikan Kependudukan Kabupaten Mamuju Tahun 2021-2023

INDIKATOR	Satuan	2021	2022	2023
Jumlah kerjasama penyelenggaraan pendidikan formal, nonformal, dan informal yang melakukan pendidikan kependudukan	Kerjasama	2	2	0

Sumber : Dinas PPKB, 2024

e. *Ratio* Akseptor KB

Akseptor KB adalah pasangan umur subur yang salah seorang daripadanya menggunakan salah satu cara atau alat kontrasepsi untuk tujuan pencegahan kehamilan baik melalui program maupun non program 10.

Rata–rata jumlah akseptor KB di Kabupaten Mamuju pada 3 tahun terakhir mengalami fluktuasi. Pada tahun 2021 persentase Ratio Akseptor KB adalah sebesar 75,46 kemudian mengalami penurunan pada tahun 2022 menjadi 53,46, dan kembali mengalami peningkatan pada tahun 2023 sebesar 64,42.

Tabel II - 108
Rasio Akseptor KB Kabupaten Mamuju Tahun 2021-2023

INDIKATOR	SATUAN	2021	2022	2023
Ratio Akseptor KB	Persen	75,46	53,46	64,42

Sumber : Dinas PPKB, 2024

f. Kontrasepsi

Kontrasepsi adalah cara atau alat yang digunakan dengan tujuan untuk mencegah terjadinya kehamilan. Seorang wanita bisa mendapatkan kehamilan apabila sperma bertemu dengan sel telur.

Angka prevalensi penggunaan metode kontrasepsi (CPR) semua cara pada Pasangan Usia Subur (PUS) usia 15-49 tahun yang berstatus kawin adalah perbandingan antara Pasangan Usia Subur (PUS) yang menjadi peserta KB aktif (peserta KB yang saat ini menggunakan salah satu alat kontrasepsi) dengan jumlah seluruh PUS pada periode yang sama. Di Kabupaten Mamuju Angka pemakaian kontrasepsi atau CPR bagi perempuan menikah usia 15-49 pada tahun 2023 sebesar 67,49 persen. Angka ini mengalami peningkatan dibandingkan dengan CPR tahun 2022 yaitu sebesar 46,86 persen.

Persentase Penggunaan Kontrasepsi Jangka Panjang (MKJP) untuk 3 tahun terakhir mengalami fluktuasi setiap tahunnya. Pada tahun 2021 Persentase Penggunaan Kontrasepsi Jangka Panjang (MKJP) sebesar 19,85 persen, angka ini menunjukkan masih terdapat 80,15 persen. Kemudian pada tahun 2022 angka ini mengalami penurunan menjadi 16,52 persen, dan pada tahun 2023 kembali mengalami peningkatan menjadi 17,18 persen. Untuk meningkatkan MKJP, maka hal yang harus dilakukan adalah perluasan jangkauan petugas KB untuk melayani akseptor KB, dengan cara membangun infrastruktur pelayanan MKJP (Metode Kontrasepsi Jangka Panjang) yang aksesibel terhadap kebutuhan, menyusun rencana aksi daerah percepatan target MKJP yang melibatkan semua sector terkait, mengalokasikan anggaran yang memadai untuk pelayanan MKJP serta kebijakanteknis bagi petugas untuk peningkatan kemampuan komunikasi dan teknis.

Persentase Tingkat Keberlangsungan Pemakaian Kontrasepsi pada tahun 2022 adalah sebesar 129,94 persen. Kemudian untuk tahun 2023 Persentase Tingkat Keberlangsungan Pemakaian Kontrasepsi mengalami penurunan menjadi sebesar 73,43 persen. Angka ini menunjukkan masih terdapat 26,57 persen peserta KB yang masih memungkinkan untuk tidak lanjut memakai kontrasepsi. Sepanjang periode tahun 2021-2023 pemakaian kontrasepsi di Kabupaten Mamuju mengalami fluktuasi. Untuk meningkatkan keberlangsungan pemakaian kontrasepsi, maka hal yang perlu disarankan adalah dorongan pemakaian MKJP. Pendampingan PUS yang ber KB yang mengalami komplikasi dan efek samping, sehingga tetap konsisten menggunakan alat kontrasepsi. Memperbanyak calon fasilitator KB, yang dapat memberikan Advokasi dan KIE kepada akseptor KB untuk tetap menggunakan alat kontrasepsi. Mengalokasikan anggaran yang memadai untuk pelayanan MKJP serta kebijakan teknis bagi petugas untuk peningkatan kemampuan..

Dan Cakupan ketersediaan dan distribusi alat dan obat kontrasepsi untuk memenuhi permintaan masyarakat Kabupaten Mamuju pada tahun 2023 telah mencapai angka 100 persen. Namun masih terkendala pada stok alokon yang terlambat, Distribusi Alokon dari PKM ke jaringannya yang terlambat, Penyediaan Alokon merupakan Kewenangan Provinsi dan Pusat.

Tabel II - 109
Pemakaian Kontrasepsi di Kabupaten Mamuju Tahun 2021-2023

INDIKATOR	SATUAN	2021	2022	2023
Angka pemakaian kontrasepsi/CPR bagi perempuan menikah usia15-49	Persen	47,56	46,86	67,49
Persentase Penggunaan Kontrasepsi Jangka Panjang (MKJP)	Persen	19,85	16,52	17,18
Persentase tingkat keberlangsungan pemakaian kontrasepsi	Persen	97,20	129,94	73,43
Cakupan ketersediaan dan distribusi alat dan obat kontrasepsi untuk memenuhi permintaan masyarakat	Persen	100	100	100

Sumber : Dinas PPKB, 2024

g. Angka Kelahiran Remaja (Perempuan Usia 15–19) Per 1.000 Perempuan Usia15–19 Tahun (ASFR 15–19)

Angka Kelahiran Remaja (Perempuan Usia 15–19) Per 1.000 Perempuan Usia15–19 Tahun (ASFR 15–19) adalah Banyaknya kelahiran selama setahun per 1000,100.000, atau 1.000.000 wanita pada kelompok umur tertentu. Data Angka Kelahiran Remaja (Perempuan Usia 15–19) Per 1.000 Perempuan Usia 15–19 Tahun (ASFR 15–19) Kabupaten Mamuju dari tahun 2023 tidak tersedia dari DPPKB Kab.Mamuju.

Tabel II - 110
Angka Kelahiran Remaja (Perempuan Usia 15–19) Per 1.000 Perempuan Usia15–19 Tahun Kabupaten Mamuju Tahun 2021-2023

INDIKATOR	SATUAN	2021	2022	2023
Angka kelahiran remaja (perempuan usia15–19)per 1.000 perempuan usia 15–19 tahun(ASFR15–19)	Persen	58,3	57,7	N/A

Sumber : Dinas PPKB, 2024

h. Cakupan Pasangan Usia Subur (PUS)

Pasangan Usia Subur berkisar antara usia 20-45 tahun dimana pasangan (laki-laki dan perempuan) sudah cukup matang dalam segala hal terlebih organ reproduksinya sudah berfungsi dengan baik.

Cakupan Pasangan Usia Subur (PUS) Yang Istrinya Di Bawah 20 Tahun adalah suatu keadaan pasangan suami istri yang isterinya masih di bawah usia 20 tahun yang dapat menyebabkan resiko tinggi bagi seorang ibu yang melahirkan dan anak yang dilahirkan. Pada tahun 2023 Cakupan Pasangan Usia Subur (PUS) Yang Istrinya Di Bawah 20 Tahun Kabupaten Mamuju tercatat sebesar 30,24 persen, hal ini kemungkinan dipicu masih banyak orang tua anak yang menikahkan anaknya pada usia di bawah 20 tahun karena factor ekonomi dan kurangnya edukasi tentang pasangan usia subur.

Cakupan PUS Unmeet Need pada tahun 2023 sebesar 15,84 persen yang berarti belum tersentuh pelayanan KB dan petugas KB, sehingga memungkinkan untuk memberikan konstribusi terhadap pertumbuhan penduduk di Kabupaten Mamuju. Untuk mengurangi angka Unmeet need ini, maka salah satu yang harus diperhatikan adalah perluasan jangkauan petugas KB untuk melayani akseptor KB, khususnya PUS yang berada di daerah terluar, terpencil dan terbelakang, dengan cara membangun infrastruktur pelayanan MKJP (Metode Kontrasepsi Jangka Panjang) yang aksesibel terhadap kebutuhan. Perlu pelayanan mobile bagi wilayah yang sulit dijangkau oleh petugas KB, menggalang mitra strategis dengan stakeholder dalam penggerakan program. Mengembangkan sistem rujukan alkon (alat kontrasepsi) yang berkelanjutan.

Upaya Peningkatan Pendapatan Keluarga Sejahtera merupakan suatu wadah kegiatan "beyond family planning" untuk lebih memberdayakan ekonomi keluarga, terutamakeluarga pra sejahtera dan keluarga sejahtera I peserta KB melalui proses pembelajaran usaha dalam rangka meningkatkan tahapan kesejahteraan. Peningkatan kesejahteraan keluarga akan bermanfaat bagi program keluarga berancana. Bagi wilayah dengan tingkat kesertaan ber-KB yang masih rendah, UPPKS memiliki daya ungkit untuk meningkatkan kesertaan ber-KB. Sebaliknya bagi wilayah dengan tingkat kesertaan ber-KB yang sudah tinggi, UPPKS akan memantapkan kesertaan dan kemandirian dalam ber-KB. Cakupan PUS Peserta KB Anggota Usaha Peningkatan Pendapatan Keluarga Sejahtera (UPPKS) Yang Ber KB Mandiri Kabupaten

Mamuju pada tahun 2021 sebesar 29,55 persen dan untuk data tahun 2022 dan 2023 tidak tersedia dari DPPKB Kab.Mamuju.

Tabel II - 111
Cakupan Pasangan Usia Subur (PUS) di Kabupaten Mamuju Tahun 2021-2023

INDIKATOR	SATUAN	2021	2022	2023
Cakupan Pasangan Usia Subur (PUS) yang istrinya dibawah 20 tahun	Persen	42,74	41,65	30,24
Cakupan PUS yang ingin ber-KB tidak terpenuhi (unmet need)	Persen	8,63	25,56	15,84
Cakupan PUS peserta KB anggota Usaha Peningkatan Pendapatan Keluarga Sejahtera (UPPKS) yangber-KB mandiri	Persen	29,55	N/A	N/A

Sumber : Dinas PPKB, 2024

i. Cakupan Bina Keluarga Ber KB

Bina Keluarga Balita adalah sebuah kegiatan yang khusus mengelola pembinaan tumbuh kembang anak melalui pola asuh yang benar berdasarkan pengetahuan, keterampilan, dan kesadaran Ibu serta anggota keluarga lainnya dalam membina tumbuh kembang anak yang berusia balita. Pada tahun 2021 capaian BKB ber KB sebesar 58,57 persen, sedangkan untuk tahun 2022-2023 data Cakupan kelompok BKB ber-KB tidak tersedia dari DPPKB Kab.Mamuju.

Bina Keluarga Remaja adalah kegiatan yang dilakukan oleh keluarga dalam bentuk kelompok kegiatan dimana orang tua mendapatkan informasi dalam meningkatkan bimbingan dan pembinaan tumbuh kembang anak dan remaja secara baik dan terarah dengan dibantu oleh fasilitator dan kader. Presentase BKR Ber-KB, Pada tahun 2021 tercatat capaian cakupan anggota BKR ber KB sebesar 34,31 persen, kemudian data untuk tahun 2022 sampai dengan tahun 2023 tidak tersedia dari DPPKB Kab.Mamuju. Bina Keluarga Lansia adalah kelompok kegiatan yang dilakukan untuk meningkatkan pengetahuan dan keterampilan keluarga lansia dan keluarga yang memiliki anggota keluarga berusia di atas 60 tahun keatas dalam pengembangan, pengasuhan, perawatan, dan pemberdayaan lansia agar dapat meningkatkan kesejahteraannya). Pada tahun 2021 Cakupan anggota Kelompok Bina Keluarga Lansia (BKL) adalah sebesar 5,87, hal ini disebabkan karena Anggota kelompok BKL rata-rata adalah Lansia yang sudah tidak ber-KB lagi. Kemudian data untuk tahun 2022 sampai dengan tahun 2023 tidak tersedia dari DPPKB Kab.Mamuju.

Tabel II - 112
Cakupan Bina Keluarga Ber KB di Kabupaten Mamuju Tahun 2021-2023

INDIKATOR	SATUAN	2021	2022	2023
Cakupan anggota Bina Keluarga Balita (BKB) ber-KB	Persen	58,57	N/A	N/A
Cakupan anggota Bina Keluarga Remaja (BKR) ber-KB	Persen	34,31	N/A	N/A
Cakupan anggota Bina Keluarga Lansia (BKL) ber-KB	Persen	5,87	N/A	N/A

Sumber : Dinas PPKB, 2024

j. Pusat Pelayanan Keluarga Sejahtera (PPKS) di setiap Kecamatan

Pusat Pelayanan Keluarga Sejahtera (PPKS) di setiap Kecamatan hingga tahun 2023 terdapat 4 (Empat) PPKS. Jumlah ini mengalami peningkatan dibandingkan dengan PPKS 2 tahun sebelumnya yaitu pada tahun 2021-2022 hanya terdapat 2 (dua) PPKS.

k. Cakupan Remaja Dalam Pusat Informasi dan Konseling Remaja/Mahasiswa

Cakupan Remaja dalam Pusat Informasi dan Konseling Remaja/Mahasiswa PIK R merupakan singkatan dari kata Pusat Informasi dan Konseling Remaja. Dalam buku Pedoman Pengolalaan Pusat Informasi dan Konseling Remaja dan Mahasiswa (PIK R/M), menyatakan bahwa Pusat Informasi dan Konseling Remaja/Mahasiswa adalah salah satu wadah yang dikembangkan dalam program GenRe, yang dikelola dari, oleh dan untuk Remaja/Mahasiswa guna memberikan pelayanan informasi dan konseling tentang pendewasaan usia perkawinan, delapan fungsi keluarga, TRIAD KRR (seksualitas, HIV dan AIDS serta Napza), keterampilan hidup (life skills), gender dan keterampilan advokasi dan KIE. Cakupan Remaja dalam Pusat Informasi dan Konseling Remaja/MahasiswaKabupaten Mamuju pada tahun 2023 sebanyak 609 PIK R/M.

l. Cakupan PKB/PLKB yang didayagunakan Perangkat Daerah KB untuk perencanaan dan pelaksanaan pembangunan daerah di bidang pengendalian penduduk.

Cakupan PKB/PLKB yang didayagunakan Perangkat Daerah KB untukperencanaan dan pelaksanaan pembangunan daerah di bidang pengendalian penduduk Kabupaten Mamuju pada tahun 2023 telah mencapai angka 100 persen. Namun masih ada kendala karena masih terdapat kesenjangan jumlah tenaga penyuluh dengan jumlah desa.

m. Rasio Petugas Pembantu Pembina KB Desa (PPKBD) Setiap Desa/Kelurahan

Rasio Petugas pembantu Pembina KB Desa (PPKBD) Kabupaten Mamuju pada tahun 2023 telah mencapai angka 100 persen. Hal ini menunjukkan bahwa pada setiap desa/Kelurahan telah memiliki PPKBD, dimana pada setiap Desa/Kelurahan memiliki terdapat 1 PPKBD..

n. Persentase Faskes Dan Jejaringnya (Diseluruh Tingkatan Wilayah) Yang Bekerjasama Dengan BPJS Dan Memberikan Pelayanan KBKR Sesuai Dengan Standarisasi Pelayanan.

Persentase Faskes dan Jejaringnya yang bekerjasama dengan BPJS sudah mencapai 100 persen pada tahun 2023 namun, untuk Faskes memberikan pelayanan KBKR sesuai dengan standarisasi pelayanan baru

mencapai 94,12 persen di tahun 2022, artinya seluruh Faskes dan jejaringnya telah bekerjasama dengan BPJS namun dari 34 Faskes yang telah bekerjasama dengan BPJS terdapat 2 (dua) Faskes yang tidak lagi memberikan pelayanan KBKR sesuai dengan standarisasi pelayanan..

o. Cakupan Kelompok Kegiatan yang Melakukan Pembinaan Keluarga Melalui 8 Fungsi Keluarga

Cakupan Kelompok Kegiatan yang Melakukan Pembinaan Keluarga Melalui 8 Fungsi Keluarga pada tahun 2022 telah mencapai angka 80 persen, masih terdapat beberapa POKTAN yang belum melakukan pembinaan melalui 8 fungsi keluarga. Hal ini disebabkan Dukungan Pembiayaan Pembinaan yang tidak memadai dan sehingga difokuskan pada wilayah kampung KB.

p. Cakupan Keluarga yang Mempunyai Balita dan Anak yang Memahami dan Melaksanakan Pengasuhan dan Pembinaan Tumbuh Kembang Anak

Cakupan keluarga yang mempunyai balita dan anak yang memahami dan melaksanakan pengasuhan dan pembinaan tumbuh kembang anak Kabupaten Mamuju pada tahun 2022 yaitu sebesar 70 persen, hal ini dirasakan belum maksimal disebabkan belum tersedianya data sasaran keluarga balita.

q. Rata-Rata Usia Kawin Pertama Wanita

Rata – rata usia kawin pertama wanita pada tahun 2023 Kabupaten Mamuju adalah 21 tahun. Pemerintah terus mendorong agar usia nikah terendah bisa naik ke usia 22 tahun dan usia tertinggi yang dipilih 25 tahun. Upaya itu dilakukan dengan terus mengintervensi remaja melalui pusat informasi dan konseling (PIK) remaja serta sosialisasi program Genre.

9. URUSAN PERHUBUNGAN.

a. Tingkat Ketersediaan Sarana, Prasarana dan Fasilitasi LLAJ

Sebagai Kabupaten yang berstatus Ibukota Provinsi Sulawesi Barat, Kabupaten Mamuju terus mengalami perkembangan khususnya di sektor transportasi. Meskipun permasalahan trasnportasi di kabupaten mamuju tidak sekompleks di kota-kota besar lainnya namun fenomena peingkatan jumlah kendaraan di wilayah kabupaten mamuju menuntut pemerintah daerah untuk menyiapkan sarana, prasarana dan fasilitas transportasi bagi para pengendara yang lebih baik. Hal ini dapat dilihat dari data dibawah Tahun 2021 sampai 2023 mencapai 30 persen tiap tahunnya itu artinya ketersediaan sarana dan prasarana LLAJ Dinas Perhubungan diadakan sesuai dengan kebutuhan daerah

Indikator Tingkat Ketersediaan Sarana, Prasarana dan Fasilitas LLAJ didukung dengan Capaian Persentase Ketersediaan Sarana,Prasarana dan Fasilitas Trasnportasi pada tahun 2021 di targetkan 30 % dengan reaslisasi capaian 30 %. Pada tahun 2022 di targetkan sebesar 30 persen dan terealisasi

sebesar , dan di tahun 2023 di targetkan sebesar 35 persen dan terealisasi sebesar 17 persen. hal ini dapat dilihat dari capaian persentase ketersediaan perlengkapan jalan yang ditargetkan 100 persen hanya bisa mencapai 7,14 di tahun 2021 Rendahnya capaian ini dikarenakan pada tahun 2021 telah direncakan penyediaan perlengkapan jalan namun baru bisa terealisasi di tahun berikutnya. Pada tahun 2022 diharapakan permintaan ketersediaan sarana, prasarana LLAJ menargetkan 70 persen bisa dapat direalisasikan dan tercapai sebesar 70 persen dari apa yang telah direncanakan. Sedangkan untuk tahun 2023 di targetkan sebesar 35 persen dan terealisasi 17 persen. Hal ini dikarenakan pada tahun 2023 di fokuskan untuk kegiatan pemeliharaan sarana dan prasarana transportasi.

b. Tingkat Pelayanan Angkutan Darat.

Pelayanan angkutan yang menjadi kewenagan kabupaten mencakup Pengoperasian angkutan umum antar kota dalam provinsi (AKDP), Angkutan Kota (Angkot), dan Angukutan Desa (AKDES). Untuk mengetahui apakah pelayanan angkutan umum tersebut sudah berjalan dengan baik atau belum, dapat dievaluasi berdasarkan standar yang telah ditetapkan Pemerintah. Capaian indikator Tingkat pelayanan angkutan darat dapat dilihat pada tabel dibawah bahwa hasilnya tidak mencapai target karena kewenangan yang menjadi tanggung jawab Kabupaten itu hanya terminal Tipe C yang berfungsi melayani kendaraan penumpang angkutan umum antar kota dalam provinsi (AKDP), Angkutan Kota (Angkot), dan Angukutan Desa (AKDES). Namun saat ini yang diminati masyarakat hanya trayek antar kota dalam provinsi (AKDP). sedangkan untuk trayek dalam kota dan antar desa ini yang belum berfungsi dengan baik di karenakan animo masyarakat menggunakan angkutan umum sebagai moda transportasi jarak dekat masih sangat minim.

Tingkat Pelayanan Angkutan Darat didukung oleh indikator persentase layanan Angkutan darat dengan menargetkan 30 persen di tahun 2021 dengan capaian 30 persen dan realisasi 21 persen sedangkan di tahun 2022 menargetkan 40 persen dan realisasi 3.19 persen . sedangkatn di tahun 2023 menargetkan 35 % dengan realisasi 30 %. Pelayanan angkutan darat meliputi trayek antar kota antar provinsi (AKAP), antar kota dalam Provinsi (AKDP), yang berpusat di terminal type A simbuang dan terminal tipe c kewenangan kabupaten di komplek pasar regional mamuju untuk trayek antar kota dalam provinsi (AKDP), Angkutan Kota (Angkot), dan Angukutan Desa (AKDES). Terminal type C yang dikelola pemerintah kabupaten mamuju saat ini belum beroperasi secara maksimal dikarenakan dua faktor utama yakni rendahnya animo masyarakat terhadap angkutan umum dan fasilitas terminal yang belum maksimal.

Berdasarkan KM Perhubungan No. 31 Thn 1995 Tentang Terminal Transportasi jalan, faslitas minimal yang harus di adakan untuk terminal type c ada 13 item dan saat ini di terminal type c baru memenuhi 8 fasilitas dengan

kondisi yang belum maksimal. untuk indikator Persentas tersedianya fasilitas penyelenggaraan terminal penumpang angkutan jalan Tipe C pada tahun 2021 mencapai 38,47 persen dengan target 35 persen dan tahun 2022 mencapai 38,47 persen dengan target 35 persen capaian, sedangkan tahun 2023 mencapai 61 persen dari target 42 persen. Meskipun realisasi capaian selalu melebih target, namun dari aspek kenyamanan pengguna fasilitas terminal, kondisi fasilitas yang ada di terminal tipe c kabupaten mamuju masih belum memenuhi standar pelayanan angkutan darat yang telah ditetapkan oleh Pemerintah.

Hal lain yang menjadi perhatian adalah pelayanan parkir dengan indikator Persentase fasilitasi pemenuhan Izin Parkir dalam Wilayah Kabupaten
Kota. Pada tahun 2021target yang ditetapkan sebesar 22 persen dengan capaian 22 persen, pada tahun 2022 target yang ditettapkan sebesar 22 persen dengan capaian 22 persen, sedangakn pada tahun 2023 target yang ditetapkan 32 persen dan capaian 32 persen. walaupun dari aspek pencapaian target selalu terpenuhi, namun sektor ini masih perlu terus di evaluasi untuk meningkatkan pelayanan parkir serta meningkatkan PAD dari retribusi perparkian.

c. Tingkat Keselamatan Transportasi

Keselamatan transportasi merupakan sesuatu yang mutlak dalan transportasi agar setiap orang terhindar dari resiko kecelakaan selama perjalanan. Tinggi atau rendahnya tingakat keselamatan transportasi menjadi indikator kelayakan sarana, prasarana serta pelayanan lalu lintas. semakin tinggi keselamatan transportasi, maka semakin baik pula kondisi sarana, prasarana serta pelayanan transportasi di suatu wilayah. untuk tingkat keselamatan transportasi di Kabupaten Mamuju melebihi target direncanakan, pada tahun 2021 target yang ditetapkan sebesar 30 persen dengan capaian 48,54 persen, tahun 2022 target yang ditetapkan sebesar 30 persen dengan capaian 33,63 persen dan pada tahun 2023 target yang ditetapkan sebesar 30 persen dengan capaian 33 persen. Hal ini menunjukkan kondisi lalu lintas di kabupaten mamuju masih di kategorikan aman namun masih ada beberapa catatan penting untuk meningkatkan keselamatan transportasi, diantaranya pemasangan rambu petunjuk keselamatan di jalan – jalan yang rawan kecelakaan, manajemen rekayasa lalu lintas pada titik titik padat kendaraan serta sosialisasi keamanan berkendara khususnya bagi pengendara usia sekolah.

Tingkat keselamatan transportasi di dukung beberapa indikator yakni kinerja lalu lintas dan persentase perlengkapan transportasi. Untuk kinerja lalu lintas pada tahun 2021 dan 2022 tidak dilakukan perhitungan karena terkendala sumber daya manusia, sedangkan pada tahun 2023 kinerja

lalulintas yang dihitung berdasarkan v/c ratio jalan menunjukka angka 0.44 dari target 0.2 dimana semakin kecil v/c ratio maka semkain baik kinerja lalu lintasnya. mesikpun tidak mencapai target, namun capaian tersebut menujukkan arus lalu lintas di kabupaten mamju masih dalam kondisi lancar. Sedangkan untuk persentase perlengkapan transportasi pada tahun 2021 dan 2022 di targetkan sebesar 13 persen dan terealisasi 13 persen sedangkan di tahun 2023 di targetkan 35 persen dengan capaian 30 persen.

d. Rasio Konektivitas Kabupaten/Kota

Konektivitas transportasi sangat mempengaruhi hampir disegala aspek dan aktivitas manusia yang melibatkan banyak pihak. penyelenggaraan konektivitas transportasi. Sektor–sektor ekonomi ada yang terkait langsung dan tidak langsung dengan konektivitas transportasi. Perekonomian Indonesia juga tergantung dari adanya konektivitas transportasi. Indikator ratio konektivitas Di Kabupaten Mamuju pada tahun 2021 menargetkan 0.32 dengan capaian 0.30 persen, sedangkan tahun 2022 menargetkan 0.32 sedangkan pada tahun 2023 menargetkan 0.87 dengan capaian 0.87.

Pada tahun 2021 – 2022 capaian indikator tergolong rendah karena tidak adanya trayek angkutan darat kewenganan kabupaten/kota yang diakibatkan oleh kurang berfungsinya terminal Tipe C di Kabupaten Mamuju. ini dapat dilihat dari data layanan angkutan pada tahun 2021 target 30 persen tercapai 21,22 persen, sedangkan pada tahun 2022 target 40 persen hanya tercapai sebanyak 3,19 persen. Sedangkan di tahun 2023 di targetkan 35 persen dan tercapai 30 Persen. Adapun kendala yang dihadapi adalah angkutan umum tidak melalui terminal sehingga tidak tercatat, untuk terminal tipe A yang kewenaangannya sudah diambil oleh Pemerintah Pusat sangat baik konektivitas antar Propinsi dengan kendaraan transportasi yang lebih baik daripada kendaraan transportasi antar Desa.

Tabel II - 113
Cakupan Urusan Perhubungan Tahun 2021-2023

NO	INDIKATOR	SATUAN	2021		2022		2023	
			Target	Capaian	Target	Capaian	Target	Capaian
1	Tingkat ketersediaan sarana, prasarana dan fasilitas LLAJ	%	30	30	30	30	30	30
2	Tingkat pelayanan angkutan darat	%	40%	21,22 %	30%	3,19%	35	30
3	Tingkat Keselamatan Transportasi	%	30%	48,45%	30%	33,63 %	30	33
4	Persentase Ketersediaan Sarana, Prasarana dan Fasilitas Transportasi	%	30	30	30	30	35	17
5	Rasio konektivitas kab/kota	bobot	0.32	0.30	0.32	0.30	0.87	0.87
6	Persentase Layanan Angkutan Darat	%	40%	21,22 %	40%	3,19%	35	30

NO	INDIKATOR	SATUAN	2021		2022		2023	
			Target	Capaian	Target	Capaian	Target	Capaian
7	Nilai AKIP OPD	Nilai	Cc	CC	B	cc	B	B
8	Kinerja Lalu Lintas Kabupaten/Kota	%	0,18	0	0,18	0	0.2	0.4
9	Persentase fasilitasi pemenuhan Izin Parkir dalam Wilayah Kabupaten Kota	%	22	22	22	22	33	32
10	Persentase kepemilikan KIR angkutan umum	%	35	7,6	35	27	40	35
11	Persentase Ketersediaan Data Layanan angkutan	%	30	21,22	40	3,19	35	30
12	persentase ketersediaan perlengkapan jalan	%	100	7,14	70	70	35	17
13	persentase tersedianya perlengkapan transportasi	%	13	13	13	13	35	30
14	Persentas tersedianya fasilitas penyelenggaraan terminal penumpang angkutan jalan Tipe C	%	35	38,47	35	38,47	42	61
15	Presentase Alur Pelayaran sungai yang memenuhui standar kenyamanan dan keamanan	%	30	30	30	30	35	35

Sumber: Dinas Perhubungan Kabupaten Mamuju Tahun 2023

10. URUSAN KOMUNIKASI DAN INFORMASI.

Terkait urusan komunikasi dan informasi di Kabupaten Mamuju terdapat 6 aplikasi yang dibuat dan dimanfaatkan oleh pemerintah daerah yaitu :

No	Nama Aplikasi	Fungsi/Pemanfaatannya	Penanggung Jawab
1.	SI KEREN	Aplikasi SIKEREN adalah aplikasi absensi ASN lingkup Pemkab Mamuju.	BKPP
2.	KMK (Kartu Mamuju Keren)	Aplikasi KMK adalah aplikasi berbasis website/android yang digunakan untuk basis data dalam menyusun perencanaan kedepannya oleh OPD terkait (khususnya penerima bantuan)	KOMINFO
3.	LOPIS	Aplikasi LOPIS adalah layanan administrasi kependudukan dan pencatatan sipil Kabupaten Mamuju.	DUKCAPIL
4.	PASSIMA	Aplikasi PASSIMA adalah aplikasi yang menyediakan berbagai fitur dalam pengelolaan pajak	BAPENDA
5.	MAMUJU TORISM	Aplikasi Mamuju Torism adalah aplikasi yang menghimpun semua data pariwisata di Kabupaten Mamuju secara digital	DINAS PARIWISATA
6.	Dispusip Kab. Mamuju (E-PERPUSTAKAAN)	Aplikasi Didspusip adalah aplikasi yang memudahkan bagi pembaca untuk membaca koleksi buku yang disediakan	DISPUSIP

		.Dispusip menyediakan beragam kategori. Mulai dari kesehatan, pendidikan, olahraga, desain, hukum, bisnis, kuliner.	

Dalam rangka mempercepat komunikasi dan penyebaran informasi pada Pemerintahan Kabupaten Mamuju di Tahun 2023, telah memanfaatkan pengembangan dan pemberdayaan Kelompok Informasi Masyarakat ditingkat Kecamatan dan Desa telah mencapai 100 persen.

Data terakhir menunjukkan bahwa masih ada sekitar 19 Persen wilayah Kabupaten Mamuju yang belum tersentuh jaringan telekomunikasi yang tersebar di beberapa wilayah Kecamatan seperti Kecamatan Kalumpang, Kecamatan Bonehau, Kecamatan Tommo dan Kecamatan Bala-Balakang.

Dari persentase cakupan layanan telekomunikasi tersebut, data pada Tahun 2023 menunjukkan berbanding lurus dengan persentase penduduk yang menggunakan HP/Telepon yaitu 98,22 Persen, Proporsi Rumah Tangga dengan akses sinternet 84,68 Persen dan proporsi Rumah Tangga yang memiliki Komputer Pribadi yang hanya 6,42 Persen.

Berdasarkan analisis dan pemetaan data dari persentese diatas, maka ditemukan bahwa persentase tersebut lebih banyak berada di daerah perkotaan - pusat Kota Mamuju atau pusat Ibu Kota Kecamatan yang memang cakupan layanan telekomunikasinya sudah terjangkau dan layak.

Selengkapnya mengenai capaian kinerja bidang komunikasi dan informasi di Kabupaten Mamuju dapat dilihat pada Tabel di bawah ini.

Tabel II - 114
Capaian Kinerja Urusan Komunikasi dan Informasi Tahun 2021-2023

No	Indikator	Capaian Kinerja		
		2021	2022	2023
1	Cakupan pengembangan dan pemberdayaan Kelompok Informasi Masyarakat di Tingkat Kecamatan	38,47	51,28	17,00
2	Cakupan Layanan Telekomunikasi	Proses	Proses	67,00
3	Persentase penduduk yang menggunakan HP/telepon	99,83	98,22	Proses
4	Proporsi rumah tangga dengan akses internet	84,40	84,68	Proses
5	Proporsi rumah tangga yang memiliki komputer pribadi	6,63	6,42	Proses

11. URUSAN KOPERASI DAN USAHA KECIL MENENGAH.

a. Persentase Koperasi Aktif

Koperasi adalah badan usaha yang beranggotakan orang seorang atau badan hukum Koperasi dengan melandaskan kegiatannya berdasarkan prinsip koperasi sekaligus sebagai gerakan ekonomi rakyat atas asas kekeluargaan sebagaimana diatur dalam Undang-undang Nomor 25 tahun 1992 tentang Perkoperasian.

Berdasarkan data table di bawah persentase koperasi aktif di Kabupaten Mamuju mengalami peningkatan di tahun 2020-2023. Pada tahun 2020 persentase koperasi aktif di Kabupaten Mamuju sebesar 83,40 persen ,

kemudian mengalami penurunan tahun 2021 sebesar 73.09 persen, dan kembali mengalami lagi peningkatan tahun 2023 sebesar 74.13 persen. Hal ini disebabkan karena adanya penambahan jumlah total koperasi yang berasal dari pembentukan dan pendirian koperasi baru, akan tetapi tidak diikuti dengan pengurangan koperasi yang tidak aktif dan tidak melaporkan Hasil Rapat Anggota 3 (Tiga) Tahun Berturut-turut serta tidak lagi melakukan kegiatan usaha untuk melayani anggota dan masyarakat.

Tabel II - 115
Persentase Koperasi Aktif Kabupaten Mamuju Tahun 2020-2023

INDIKATOR	2020	2021	2022	2023
Persentase koperasi aktif	83,40	73.9	74.04	74.13

Sumber : Dinas Koperasi, UKM dan Perindustrian Kabupaten Mamuju, 2024

b. Persentase UKM Non BPR / LKM Aktif dan Persentase BPR/LKM Aktif

Usaha Kecil Menengah non BPR adalah Usaha yang memperolah Modal Usaha melalui Non BPR Khususnya pada Kabupaten Mamuju masih sangat kecil ini dapat dilihat pada tahun 2021 sebesar 7 persen, kemudian meningkat ditahun 2022 menjadi 10 persen, karena banyaknya peluang membuka usaha dengan permodalan tanpa melalui Lembaga Keuangan namun masyarakat Kabupaten Mamuju tidak mau mengambil resiko dalam mengembangkan usahanya dengan pinjaman Non Lembaga Keuangan.

BPR adalah lembaga keuangan bank yang menerima simpanan hanya dalam bentuk deposito berjangka, tabungan, dan/atau bentuk lainnya yang dipersamakan dengan itu dan menyalurkan dana sebagai usaha BPR, sedangkan yang masuk kategori Lembaga Keuangan Mikro (LKM) adalah lembaga yang menyediakan jasa penyimpanan/tabungan, kredit, dan atau jasa konsultasi pengembangan usaha bagi pengusaha kecil. Adapun Persentase BPR/LKM di Kabupaten Mamuju pada tahun 2022 dan 2023 tidak ada. Hal ini disebabkan karena masih adanya dampak dari gempa di awal tahun 2021 sehingga masyarakat mengalami keterbatasan untuk menyimpan atau mengambil kredit pada lembaga keuangan.

Tabel II - 116
Persentase UKM Non BPR / LKM Aktif dan Persentase BPR/LKM Aktif Kabupaten Mamuju Tahun 2020-2023

INDIKATOR	2020	2021	2022	2023
Persentase UKM Non BPR / LKM Aktif	6,94	7	10	0
Persentase BPR/LKM Aktif	61,08	0	0	0

Sumber : Dinas Koperasi, UKM dan Perindustrian Kabupaten Mamuju, 2024

c. Persentase Usaha Mikro dan Kecil

Menurut Undang–Undang Nomor 20 Tahun 2008 Usaha Mikro dan Kecil adalah badan usaha perorangan yang memiliki kriteria yaitu Memiliki aset atau kekayaan bersih hingga Rp 50 juta, tidak termasuk tanah atau bangunan tempat usaha dan Omzet penjualan tahunan hingga Rp 300 juta.

Kondisi Usaha Mikro dan Kecil pada Kabupaten Mamuju sudah mulai berkembang ini dibuktikan pada Tahun 2021 presentase Usaha Mikro dan Kecil mencapai 15 persen, mengalami peningkatan pada tahun 2022 sebesar 16,01 persen, namun pertumbuhan ini belum siginifikan diakibatkan oleh beberapa faktor yaitu masih adanya dampak dari *Covid-19* dan inflasi daerah yang belum terkendali sehingga mengakibatkan lesunya beberapa Usaha Mikro di Kabupaten Mamuju, kemampuan penetrasi pasar yang masih rendah karena produksi yang dihasilkan masih berskala kecil walaupun di Kabupaten Mamuju Lembaga Keuangan berkembang tapi pelaku usaha harus didampingi dan diberikan pembinaan sehingga dalam mengelola usahanya menjadi lebih baik.

Tabel II - 117
Persentase Usaha Mikro dan Kecil Kabupaten Mamuju Tahun 2020-2023

INDIKATOR	2020	2021	2022	2023
Persentase Usaha Mikro dan Kecil	12,54%	15%	16,01%	0

Sumber : Dinas Koperasi, UKM dan Perindustrian Kabupaten Mamuju, 2024

12. URUSAN PENANAMAN MODAL

Peningkatan jumlah investasi, DPM-PTSP menyelenggarakan program peningkatan promosi dan kerjasama investasi yang di dukung oleh dua kegiatan. Kegiatan pertama berbentuk monitoring, evaluasi dan pelaporan penanaman modal di Kabupaten Mamuju dan yang kedua, penyusunan potensi unggulan Kabupaten Mamuju. Meski demikian, tak bisa kita pungkiri bahwa keragaman sektor unggulan yang kita miliki tidak terlalu luas, sehingga jenis usaha/pengusaha tidak memiliki pilihan yang terlalu banyak untuk berinvestasi.

Pada table dibawah dijelaskan bahwa jumlah investor berskala nasional (PMDN/PMA) Kabupaten Mamuju mengalami penurunan di tahun 2022 yaitu sebesar 36 (masih angka sementara) investor.

Jumlah nilai investasi berskala nasional (PMDN/PMA) di Kabupaten Mamuju pada tahun 2022 senilai hampir Rp. 186.441.020.007. Hal ini disebabkan karena untuk jenis izin penanaman modal lebih banyak dikelola di Provinsi sedangkan di Kabupaten hanya mengelolah jenis usaha dibawah modal 500 juta tidak termasuk dalam nilai investasi penanaman modal.

tahun 2021 di angka realisasi Rp.28.170.398.975 namun nilai realisasi PMDN di tahun 2022 mengalami kenaikan 45 milyar atau 32,3 persen dengan angka realisasi Rp. 45.617.621.487. Hal ini menunjukkan bahwa jumlah investasi yang masuk semakin meningkat.

Adapun gambaran kinerja urusan penanaman modal Kabupaten Mamuju tahun 2020-2022 dapat dilihat pada table berikut.

Tabel II - 118
Indikator Kinerja Urusan Penanaman Modal Kabupaten Mamuju Tahun 2020-2023

INDIKATOR	2020	2021	2022	2023
Jumlah investor berskala nasional (PMDN/PMA)	52	55	36 *	77
Jumlah nilai investasi berskala nasional (PMDN/PMA)	96,980,797,275	141.323.398.520	233,011,120,009	673,290,548,902
Kenaikan/penurunan Nilai Realisasi PMDN (milyar rupiah)	52.049.562.725	28.170.398.975	45.617.621.487	

Angka Sementara, Sumber : Dinas D-PTSP Kabupaten Mamuju, 2024

13. URUSAN KEPEMUDAAN DAN OLAHRAGA

Jumlah organisasi pemuda di Kabupaten Mamuju dari tahun 2021 sampai dengan tahun 2023 mengalami peningkatan, dimana persentase organisasi pemuda yang aktif pada tahun terakhir sebesar 27.90 persen. Kemudian Persentase wira usaha muda pada tahun 2023 sebesar 23.08 persen.

Tabel II - 119
Persentase Organisasi Pemuda yang Aktif dan Persentase Wirausaha Muda Kabupaten Mamuju Tahun 2020-2023

Indikator	Satuan	Tahun			
		2020	2021	2022	2023
Persentase organisasi pemuda yang aktif	Persen	23,65	23,25	25,58	27,90
Persentase WiraUsaha Muda yang Aktif	Persen	11,82	15,38	19,23	23,08

Sumber : Dinas Pendidikan Pemuda dan OlahRaga Kab. Mamuju, Tahun 2024

Selain kepemudaan, Dinas Pendidikan Pemuda dan Olahraga juga melakukan pembinaan dan fasilitasi terhadap atlet atlet berprestasi yang ada di Kabupaten Mamuju.

Jumlah keseluruhan cabang olahraga yang terdaftar di Komite Olahraga Nasional Indonesia (KONI) Kabupaten Mamuju sejak tahun 2021 hingga 2023, mengalami peningkatan yang sangat baik disebabkan pembinaan yang secara menyeluruh dilaksanakan, sehingga pada tahun 2023 cakupan pembinaan olahraga sebesar 61.53 persen. Sedangkan jumlah pelatih olahraga yang bersertifikat dari tahun 2022 sebesar 44.83 persen dan tahun 2023 mengalami peningkatan yaitu sebesar 46.90 persen, jumlah atlet berprestasi yang pada tahun sebelumnya hanya berjumlah 597 atlet, berkurang menjadi 281 atlet dan cakupan pembinaan atlet muda tercatat di tahun 2023 mengalami peningkatan dari 61.49 persen menjadi 67.2 persen, pencapaian tersebut sudah sangat memuaskan karna sudah memenuhi target RPJMD aerta target RENSTRA OPD. Tetapi kita masih mengakui dengan keterbatasan sarana dan prasarana seluruh cabang olahraga.

Tabel II - 120
Perkembangan Olahraga Kabupaten Mamuju Tahun 2020-2023

NO	INDIKATOR	SATUAN	2020	2021	2022	2023

1	Cakupan pembinaan olahraga	Persen	50,25	53,84	57,69	61,53
2	Cakupan Pelatih yang bersertifikasi	Persen	38,37	40,69	44,83	46,90
3	Cakupan pembinaan atlet muda	Persen	50,25	58,28	61,49	67,2
4	Jumlah atlet berprestasi	Atlet	6	6	597	281
5	Jumlah prestasi olahraga	Prestasi	4	25	25	26

Sumber : Dinas Pendidikan, Pemuda dan Olahraga, Kab.Mamuju, Tahun 2024

14. URUSAN STATISTIK

Pembangunan di bidang statistik diarahkan pada upaya penyediaan data dan informasi statistik yang cepat, tepat, rinci dan relevan sesuai kebutuhan masyarakat dan terpublikasinya data dan informasi statistik yang cepat, tepat, rinci dan relevan sesuai kebutuhan masyarakat dan kebutuhan manajemen kebijakan serta meningkatnya mutu pelayanan statistik daerah. Penyediaan data statistik daerah dilakukan dengan menyusun data dan informasi tentang kondisi sosial budaya, kependudukan dan ekonomi yang dalam penyusunannya bekerjasama dengan Badan Pusat Statistik (BPS) Kabupaten Mamuju.

Data dan Statistik Kabupaten Mamuju periode 2020-2023 selalu menyediakan data dan statistik setiap tahunnya. Disamping itu dalam upaya mengembangkan sistem data dan informasi untuk menghasilkan data yang akurat, dilakukan pendampingan dalam penyusunan profil desa/kelurahan yang meliputi kegiatan pelatihan penggunaaan aplikasi pendataan seperti Sistem Informasi Pembangunan Berbasis Masyarakat (SIPBM). Dan salah satu dukungan pemerintah adalah dengan menyediakan server di kabupaten untuk menampung data-data yang dikelola oleh pemerintah Desa/Kelurahan. Diharapkan dengan penyusunan data secara berjenjang dari desa/kelurahan, kecamatan dan kabupaten akan menghasilkan data riil sesuai dengan kondisi yang ada.

Penyusunan Buku Kabupaten dalam angka (Daerah Dalam Angka) merupakan kegiatan yang secara rutin selalu dilaksanakan. Dalam penyusunannya Badan Pusat Statistik (BPS) Kabupaten Mamuju sebagai lembaga resmi untuk mengolah dan mempublikasikan data-data statistik. Pada tahun 2020-2023 Penyusunan Buku Kabupaten Dalam Angka tidak hanya diperuntukkan Kabupaten saja tetapi Buku Kecamatan Dalam Angka juga disusun.

Dan Penyusunan Buku PDRB, bertujuan untuk mengetahui perkembangan perekonomian Kabupaten Mamuju. Produk Domestik Regional Bruto atau biasa disingkat PDRB merupakan salah satu bagian dari sistem neraca ekonomi regional yang didalamnya merekam hasil-hasil dari kegiatan ekonomi di suatu wilayah dalam periode waktu tertentu (biasanya 1 tahun). Produk Domestik Regional Bruto (PDRB) adalah jumlah nilai tambah bruto (*gross value added*) yang timbul dari seluruh sektor perekonomian di suatu wilayah. Dengan adanya data PDRB dapat digunakan oleh Pemerintah Daerah dalam merumuskan kebijakan ekonomi daerah kedepan sebagai bagian dari perencanaan pembangunan daerah.

Penyusunan Buku PDRB juga merupakan kegiatan yang secara rutin selalu dilaksanakan. Dalam penyusunannya Badan Pusat Statistik (BPS) Kabupaten

Mamuju sebagai lembaga resmi untuk mengolah dan mempublikasikan data-data statistik. Pada tahun 2020-2023 Penyusunan Buku PDRB Kabupaten Mamuju selalu disajikan setiap tahunnya.

Tabel II - 121
Capaian Kinerja Urusan Statistik Tahun 2020-2023

NO	INDIKATOR	SATUAN	2020	2021	2022	2023
1	Tersedianya Sistem Data dan Statistik yang Terintegritas	Ada/tidak ada	Ada	Ada	Ada	Ada
2	Buku "Kabupaten Dalam Angka"	Ada/tidakada	Ada	Ada	Ada	Ada
3	Buku (PDRB)	Ada/tidak ada	Ada	Ada	Ada	Ada

Sumber : BPS Kab. Mamuju Tahun 2024

Kebijakan Satu Data Indonesia (SDI) dimaksudkan untuk mengatur penyelenggaraan tata kelola data yang dihasilkan oleh instansi pusat dan instansi daerah dalam mendukung perencanaan, pelaksanaan, evaluasi dan pengendalian pembangunan.

Forum Satu Data Indonesia tingkat daerah merupakan forum komunikasi dan koordinasi antara Pembina data tingkat daerah, walidata tingkat daerah dan walidata pendukung, salah satunya dalam rangka penyelesaian permasalahan terkait penyelenggaraan SDI tingkat daerah.

Forum SDI tingkat Kabupaten Mamuju sebagai koordinator adalah Kepala Bappeda dengan beranggotakan Pembina data tingkat Kabupaten, Walidata tingkat Kabupaten, walidata pendukung, dengan dukungan teknis sekretariat satu data Indonesia memberikan dukungan teknis operasional, substantif, dan administratif sebagai forum.

Sekretariat Penyelenggara Satu Data Indonesia Tingkat Kabupaten Mamuju unit kerjanya berada di Bappeda, yang dimana membantu pelaksanaan tugas forum satu data Indonesia kabupaten dan bersifat ex-officio serta secara fungsional dilaksanakan salah satu unit kerja di Bappeda Kabupaten Mamuju.

Perangkat Daerah Yang Menggunakan Data Statistik Dalam Menyusun Perencanaan Pembangunan Kabupaten Mamuju Tahun 2023

No	Nama Perangkat Daerah	Nama Data Sektoral Data Statistik
1	Dinas Pendidikan, Pemuda dan Olah Raga Kabupaten Mamuju	Pengumpulan Data Tenaga Pendidik di Kabupaten Mamuju
2	Dinas Kesehatan Kabupaten Mamuju	1. Pencatatan Data Penerima Program Indonesia Sehat dengan Pendekatan Keluarga (PISPK) Kabupaten Mamuju 2. Kompilasi Data Penyakit Menular Kabupaten Mamuju 3. Environment Health Risk Assessement (Penilaian Resiko Dampak Lingkungan) 4.Kompilasi Data untuk Penyusunan Profil Kesehatan Kabupaten Mamuju 5.Pendataan Kesehatan Keluarga Kabupaten Mamuju 6. Profil Dinas Kesehatan Kabupaten Mamuju
3	Dinas Pekerjaan Umum dan Penataan Ruang Kab. Mamuju	1. Survei Kondisi Jalan dan Jembatan di Kabupaten Mamuju 2. Survei Pengumpulan Data Irigasi Kabupaten Mamuju
4	Dinas Sosial Kabupaten Mamuju	1. Pendataan Anak Yatim , Korban Covid, dan Bencana Alam di Kabupaten Mamuju 2. Pendataan Lansia di Kabupaten Mamuju 3. Pendataan Disabilitas Kabupaten Mamuju 4. Verifiikasi Data DTKS Kabupaten Mamuju

No	Nama Perangkat Daerah	Nama Data Sektoral Data Statistik
5	Dinas Transmigrasi dan Tenaga Kerja Kab. Mamuju	Kompilasi Data Angkatan Kerja Kabupaten Mamuju
6	Dinas Pemb. Perempuan dan Perlindungan Anak Kab. Mamuju	1.Profil Gender dan Anak 2.RAD PUG 3.RAD KLA
7	Dinas Ketahanan Pangan Kabupaten Mamuju	1.Penyusunan Peta Ketahanan dan Kerentanan Pangan (Food Security and Vulnerability Atlas - FSVA) 2.Kompilasi Produk Administrasi untuk Penyusunan Neraca Bahan Makanan (NBM)
8	Dinas Adm, Kependudukan dan Pencatatan Sipil Kab. Mamuju	1. Pendataan Informasi Catatan Sipil di Kabupaten Mamuju 2. Pendataan Pelayanan Kependudukan di Kabupaten Mamuju 3. Survei Kepuasan Masyarakat terhadap Pelayanan Dinas Kependudukan dan Pencatatan 4. Kompilasi Data untuk Penyusunan Profil Kependudukan Kabupaten Mamuju
9	Dinas Pemberdayaan Masyarakat dan Desa Kab. Mamuju	Kompilasi data fasilitasi penyusunan profil desa sebagai data dukung Indeks Desa Membangun Kabupaten Mamuju
10	Dinas Pengendalian Penduduk dan KB Kab. Mamuju	Pemutakhiran Pendataan Keluarga
11	Dinas Perhubungan Kabupaten Mamuju	Kompilasi Data Transportasi Darat Kabupaten Mamuju
12	Dinas Komunikasi, Informatika, dan Persandian Kab. Mamuju	Pendataan Jumlah Desa yang Memiliki Jaringan Komunikasi (Seluler) di Kabupaten Mamuju
13	Dinas Koperasi, UKM dan Perindustrian Kabupaten Mamuju	1.Pendataan UMKM di Kabupaten Mamuju 2. Penyusunan Basis Data Usaha Mikro Kabupaten Mamuju
14	Dinas Penanaman Modal dan PTSP Kabupaten Mamuju	Survei Kepuasan Pengguna Layanan Pendaftaran Izin Usaha di PTSP Kabupaten Mamuju
15	Dinas Pariwisata dan Kebudayaan Kabupaten Mamuju	1. Monitoring dan evaluasi pengelolaan destinasi pariwisata kabupaten mamuju 2. Pengumpulan Data Destinasi Wisata, Rumah Makan, dan Hotel di Kabupaten Mamuju
16	Dinas Perpustakaan dan Kearsipan Kabupaten Mamuju	Penyusunan Profil Perpustakaan di Kabupaten Mamuju
17	Dinas Kelautan dan Perikanan Kabupaten Mamuju	1. Survei Data Statistik (Produksi) Perikanan di Kabupaten Mamuju 2. Penyusunan Profil Dinas Kelautan dan Perikanan Kabupaten Mamuju 3. Survei Konsumsi Ikan Rumah Tangga Kabupaten Mamuju 4. Pendaftaran Pelaku Usaha Perikanan Kabupaten Mamuju
18	Dinas T.Pangan, Hortikultura dan Peternakan Kab. Mamuju	1.Pengumpulan Data SP Tanaman Pangan dan Hortikultura di Kabupaten Mamuju 2. Pengumpulan Data Kelompok Tani Penerima Bantuan 3. Pengumpulan Data Populasi Ternak 4. Survei Permasalahan Inseminasi Buatan (IB) Ternak Sapi Kabupaten Mamuju
19	Dinas Perdagangan Kabupaten Mamuju	Pendataan Harga Barang Pokok dan Bahan Penting di Kabupaten Mamuju
20	Bappepan Kabupaten Mamuju	1.Survei Kepuasan Masyarakat terhadap Pemerintah Daerah Kabupaten Mamuju 2. Inovasi Daerah Tahun 2023
21	Badan Penanggulangan Bencana Daerah Kabupaten Mamuju	1.Pencatatan Kondisi Perumahan dan Bangunan Pasca Bencana Kabupaten Mamuju 2. Pendataan Korban Terdampak Banjir di Kecamatan Kalukku
22	Sekretariat Daerah	1. Kompilasi Data Informasi Kabupaten Mamuju (Statistik) 2. Pengumpulan Data Laporan Perusahaan Pertambangan Aktif yang Telah memiliki Izin Usaha Kabupaten Mamuju (SDA) 3. Kompilasi Profil Kecamatan di Kabupaten Mamuju (Pemerintahan)

Sumber : BPS Kab. Mamuju Tahun 2024

15. URUSAN PERSANDIAN

Secara umum, urusan persandian meliputi kegiatan pengamanan atau melindungi informasi. Urusan persandian pada Pemerintah Daerah mengacu pada kebijakan Badan Siber dan Sandi Negara, dari tugas pokok dan fungsi, sarana dan prasarana, termasuk pembinaan sumber daya manusia.

Di sisi lain, pengelolaan persandian yang diidentikkan dengan kerahasiaan dan ketertutupan akan berhadapan dengan hak-hak warga negara untuk memperoleh informasi publik sebagai isyarat dan amunisi untuk melakukan pengawasan dan partisipasi dalam penyelenggaraan pemerintahan. Kekhawatiran publik akan munculnya pemerintahan yang serba tertutup, dan menghindar dari kontrol publik merupakan tantangan tersendiri dalam penyelenggaraan urusan pemerintahan bidang persandian di daerah.

Bila persandian diharmonisasikan dengan UU 14 Tahun 2008 tentang Keterbukaan Informasi Publik, maka aktivitas persandian berada pada ruang anti penyangkalan informasi, keontentikan informasi, ketersediaan informasi, keutuhan informasi, dan kerahasiaan informasi. Kriteria informasi dikecualikan terbagi atas informasi terbatas, rahasia dan sangat rahasia. bagi pemda, kriteria kerahasiaannya berada pada tingkat medium dengan sifat terbatas, yaitu informasi dengan dampak memiliki nilai yang penting bagi instansi, menghambat tugas pokok instansi, kerusakan aset organisasi tinggi pengaruhnya bagi instansi, terganggunya penyelenggaraan instansi dan menimbulkan kerugian bagi instansi pemerintah.

Dalam konteks penyelenggaraan urusan persandian, pemerintah Kabupaten Mamuju telah menunjukkan persentase yang semakin baik dari tahun ke tahun. Hal ini juga diakibatkan oleh adanya regulasi secara nasional tentang pengamanan informasi sesuai Perpres Nomor 95 Tahun 2018 tentang Sistem Pemerintahan Berbasis Elektronik (SPBE) dan Perpres Nomor 132 Tahun 2022 tentang Arsitektur Sistem Pemerintahan Berbasis Elektronik.. Secara rinci kinerja urusanpersandian dapat dilihat pada Tabel berikut.

Tabel II - 122
Capaian Kinerja Urusan Persandian Tahun 2021-2023

INDIKATOR	Tahun		
	2021	2022	2023
Persentase Perangkat daerah yang telah menggunakan sandi dalam komunikasi Perangkat Daerah	30,00	43,00	45,00

Sumber : Dinas Kominfo, Informatika dan Persandian 2024

16. URUSAN KEBUDAYAAN

Seni dan budaya daerah mempunyai peranan penting dalam pembangunan. Kabupaten Mamuju selama ini telah dikenal sebagai salah satu Kabupaten yang penuh dengan beragam budaya. Kesadaran akan pentingnya seni dan budaya-budaya daerah dalam pembangunan muncul di kalangan masyarakat, Pemerintah Kabupaten Mamuju, dan pemangku kepentingan lainnya.

Kabupaten Mamuju sebagai kabupaten yang beragam budaya yang dikenal luas di tingkat nasional bahkan mancanegara. Sebagai wahana untuk dapat melestarikan seni dan budaya yang ada di masyarakat, Kabupaten Mamuju setiap tahunnya selalu melakukan penyelenggaran festival seni dan budaya dihari HUT Hari Jadi Mamuju, rangkaian Festival Pameran Adat, dan di festival-festival lainnya. Untuk lebih jelasnya Penyelenggaraan Festival seni dan Budaya, Karya-karya Budaya, dan Cagar Budaya, dilihat pada tabel berikut ini :

Tabel II - 123
Capaian Kinerja Urusan Kebudayaan Tahun 2020-2023

NO	INDIKATOR	SATUAN	2020	2021	2022	2023
1	Penyelenggaraan festival seni dan budaya	Kali	1	3	3	6
2	Benda, Situs dan Kawasan Cagar Budaya yang dilestarikan	Unit	0	0	0	2
3	Jumlah karya budaya yang direvitalisasi dan inventarisasi	Obyek	3	1	1	1
4	Jumlah cagar budaya yang dikelola secara terpadu	Obyek	0	0	0	0
5	Jumlah Grup Kesenian	Kelompok	0	0	35	35
6	Jumlah Gedung Kesenian	Sarana	0	0	0	1

Sumber : Dinas Pariwisata dan Kebudayaan, Kab.Mamuju Tahun 2024

17. URUSAN PERPUSTAKAAN.

Perpustakaan merupakan wadah bagi bahan pustaka baik tercetak maupun terekam yang dikelola secara teratur dan sistematis, disamping itu perpustakaan merupakan suatu aspek yang sangat berperan penting dalam memajukan perkembangan masyarakat menjadi masyarakat yang lebih berwawasan. Sedangkan tinjuan perpustakaannya di Kabupaten Mamuju masih menunjukkan minimnya perpustakaan dan kesadaran masyarakat dalam menyadari betapa pentingnya perpustakaan.

Capaian kinerja urusan perpustakaan berdasarkan Permendagri 86 Tahun 2017 sebagai berikut : Jumlah pengunjung perpustakaan per tahun. Pada tahun 2021 jumlah pengunjung mencapai 3.413 orang dan ditahun 2022 meningkat mencapai 4.816 orang, kemudian Tahun 2023 meningkat menjadi 5.103 Hal itu terjadi karena minat baca masyarakat yang mulai meningkat dengan dilaksanakannya sosialisasi - sosialisasi dengan semboyan : Membaca itu keren " dan dibangunnya sarana tempat baca berupa gazebo (rumah baca) menambah minat pembaca untuk membaca diperpustakaan..

Jumlah koleksi buku perpustakaan .Pada tahun 2021 sebanyak 15.463 buku dan tahun 2022 tidak mengalami peningkatan, namun meningkat di tahun 2023 menjadi 19480 koleksi oleh dukungan anggaran yg bertambah. Begitu juga dengan jumlah koleksi judul buku perpustakaan Tahun 2021 dan 2022 sebesar 6.563 buku dan mengalami peningkatan pada tahun 2023 senilai 9740 judul, hal

ini dikarenakan adanya alokasi anggaran yang bersumber dari Dana Alokasi Umum bidang Pendidikan di Tahun 2023..

Indikator Rasio perpustakaan persatuan penduduk diukur dengan Jumlah perpustakaan yang ada dibagi jumlah penduduk dalam satu wilayah yang dilayani dan dikali 1000. khusus di di Kabupaten Mamuju (Kec. Mamuju) Pada tahun 2021 terdapat sebnyak 46 perpustakaan. karena belum adanya regulasi aturan dari Kepala Daerah tentang Pengelolaan Perpustakaan, pembangunan perpustakaan masih terbatas. Sehingga di Tahun 2022 jumlahnya masih sama dengan Rasio perpustakaan persatuan Penduduk sebesar 1 : 1.501 Penduduk yang dilayani, namun karena dukungan support dari pemerintah dan Masyarakat bekerjasama dalam meningkatkan hal tersebut.

Jumlah rata rata kunjungan perpustakaan untuk Tahun 2021 ke tahun 2022 sampai 2023 mengalami peningkatan, ini dikarenakan minat baca masyarakat sudah mulai meningkat.

Jumlah pustakawan, tenaga teknis, dan penilai yang memiliki sertifikat dari tahun 2021 dan 2022 serta 2023 belum ada, namun yang tersedia hanyalah adalah tenaga teknis perpustakaan yang berjumlah 5 orang namun belum bersertifikasi.

Tabel II - 124
Capaian Kinerja Urusan Perpustakaan Kabupaten Mamuju Tahun 2021-2023

Indikator	Satuan	2021	2022	2023
Jumlah pengunjung perpustakaan	Orang	3.431	4.816	5103
Koleksi Judul Buku	Buku	15.463	15.463	19480
Jumlah Perpustakaan	Unit	1:1.501	1:1.501	01:1.860
Jumlah pengunjung perpustakaan per tahun	Orang	3.400	3.936	4654
Koleksi buku yang tersedia di perpustakaan daerah	exl	6.563	6.563	9740
Jumlah pustakawan, tenaga teknis, dan penilai yang memiliki sertifikat	Orang	-	-	5 (belum bersertifikasi)
Rasio perpustakaan persatuan penduduk	Rasio	1:1.501	1:1.501	
Indeks Budaya Literasi	Skala	N/A	40%	50%
Nilai tingkat kegemaran membaca masyarakat	Indeks	N/A	55,91	65,94%
Indeks Pembangnan Literasi Masyarakat	Nilai	N/A	4.2	8,62%
Indeks Budaya Literasi Masyarakat	Indeks	N/A	40%	50%
Persentase Kemanfaatan Perpustakaan Oleh Masyarakat	Persen	10	6,43	8,22%
Persentase Perpustakaan Sesuai Standar Nasional Perpustakaan	Persen	0.21	0.21	0,21%
Rasio Ketercukupan Koleksi Perpustakaan Dengan Penduduk	Rasio	01:18	1:20	01:22
Rasio Ketercukupan Tenaga Perpustakaan Dengan Penduduk	Rasio	1:20.000	1:15.000	1:20.000
Regulasi Pelestarian Koleksi dan Naskah Kuno yang ditetapkan	Persen	0	0	0

Sumber data : Dinas Perpustakaan dan Kearsipan Kab. Mamuju, 2024

Dari Tabel diatas dapat dilihat, bahwa Nilai tingkat kegemaran membaca pada tahun 2022 di targetkan sebesar 8,62 untuk skala Kabupaten Mamuju, namun dalam pengukurannya harus melakukan survey dimana dari tahun 2022 tidak ada survey yang dilakukan karena ketidak tersediaan biaya sehingga untuk mengukur nilai tingkat kegemaran membaca masih menggunakan hasil survey yang dilakukan PERPUSNAS sebesar 55,91, namun di tahun 2023 melalui "Gerakan Membaca Itu Keren" dapat mengukur meningkatnya Tingkat Kegemaran Membaca

Indeks pembangunan literasi masyarakat adalah pengukuran terhadap usaha yang dilaksanakan oleh pemerintah daerah dalam membina dan mengembangkan perpustakaan sebagai wahana belajar sepanjang hayat untuk mencapai budaya literasi masyarakat. Pada tahun 2022 ditargetkan sebesar 10 sudah tercapai sebesar 4,2 dan menjadi 8,62% di tahun 2023 ini terlihat dari 7 unsur pembanguna literasi masyarakat, pemerataan layanan peerpustakaan, ketercukupan koleksi, tenaga perpustakaan, jumlah kunjungan, perpustakaan berstandar nasional, keterlibatan masyarakat dalam kegiatan perpustakaan dan anggota perpustakaan hanya 3 unsur yang terpenuhi tenaga perpustakaan, keterlibatan masyarakat dan jumlah kunjungan.

Persentase kemanfaatan perpustakaan oleh masyarakat pada tahun 2022 dari target 10% baru mencapai 6,43 % dan meningkat menjadi 8,22% di Tahun 2023 ini dihitung dari jumlah kunjungan sebanyak 5.103 dibagi jumlah penduduk (Kecamatan Mamuju) sebanyak 74.866 x 100 persen

Persentase perpustakaan sesuai standar nasional. Standar nasional perpustakaan nasional terdiri atas standar koleksi perpustakaan, sarana dan prasarana perpustakaan, standar pelayayanan perpustakaan, standar penyelenggaraan dan standar pengelolaan. Dikabupaten Mamuju Perpustakaan sesuai standar nasional hanya 1 perpustakaan. Dari target yang ingin dicapai sebesar 0,21 telah mencapai 4,2 persen dan 8,62 Persen tahun 2023.

Rasio ketercukupan tenaga perpustakaan dengan penduduk. Menurut standar internasioanal federation of library association and intitution (IFLA), rasio ketercukupan tenaga perpustakaan umum adalah 1 : 2.500 yang artinya maksimal 1 orang tenaga perpustakaan melayani 2.500 orang penduduk. Untuk Kabupaten Mamuju saat ini kita hanya terfokus pada kabupaten kota tepatnya kecamatan Mamuju dimana dengan target 1:20.000 yang berarti satu tenaga perpustakaan melayani 20.000 orang penduduk. Pada Tahun 2022 dengan jumlah tenaga perpustakaan sebanyak 5 orang dan jumlah penduduk Kec. Mamuju 74.866 jiwa maka rasio tenaga perpustakaan dengan penduduk adalah 1 : 15.000 dan mengalami peningkatan Kembali pada tahun 2023 menjadi 1:20.000 dengan hadirnya Relawan Literasi oleh masyarakat.

Regulasi Pelestarian Koleksi dan Naskah Kuno yang ditetapkan. Dari tahun 2021 sampai tahun 2022 sampai ke 2023 indikator ini belum dilaksanakan

karena belum tersedia Perbub yang mengatur pelestarian koleksi dan naskah kuno.

18. URUSAN KEARSIPAN

Pengelolaan arsip yang baik sangat dibutuhkan dalam dunia organisasi, mengingat bahwa kegiatan dan tujuan organisasi selalu berkembang dengan sistem penanganan kearsipan yang sesuai dengan kebutuhan, sederhana dalam penerapan, dan mudah dilaksanakan. Diharapkan arsip yang memiliki nilai guna dapat digunakan secara optimal, ditemukan dengan cepat dan tepat jika dibutuhkan. Penanganan arsip yang tepat juga dapat mempermudah dalam proses perencanaan pembangunan. Pemimpin dapat menentukan kebijakan dengan cepat dengan ketersediaan arsip yang cepat dan tepat.

Berdasarkan indikator Permendagri 86 Tahun 2017 terdapat indikator yang harus dijawab oleh Dinas Perpustakaan dan Kearsipan yang masing masing terbagi dalam dua urusan.

Untuk urusan perpustakaan terdapat 2 indikator yaitu Persentase Perangkat Daerah yang mengelola arsip secara baku dan Peningkatan SDM Persentase perangkat daerah yang mengelola arsip secara baku pencapaiannya sebesar 40 %. Dan 80 % di tahun 2023 ini menandakan pengarsipan disetiap OPD sudah berjalan baik. Namun demikian peningkatan SDM arsip paris untuk seluruh Perangkat Daerah baik dalam penetapan personil maupun pengembangan jabatan fungsional agar lebih ditingkatkan dan perlunya pelatihan terhadap tenaga Arsiparis sementara dalam kurun waktu tahun 2022 belum diadakan pelatihan untuk peningkatan SDM tenaga Arsiparis pada masing masing OPD.

Indeks pemanfaatan arsip, target tahun 2020 sebesar 20 tercapai sebesar 25. penyediaan arsip sdh dilaksanakan baik manual maupun digital begitupun dgn pelayanan informasi kearsipan ssat ini sdh dikembangkan melalui website serta penggunaan aplikasi srikandi sudah berjalan sekitar 80 %. Untuk RB masih terdapat indikator yang belum bisa terpenuhi serta kepatuhan terhadap kebijakan pemnafaatan arsip hanya dapat dimaksinalkan serta Perbub SKKAD telah diselesaikan

Persentase OPD dan lembaga publik Perangkat Daerah yang mengelola arsip secara baku dari target 20 % pencapaainnya sudah melalpauai yaitu sebesar 40 %. ini menandakan pengarsipan disetiap OPD sudah berjalan baik. Namun demikian peningkatan SDM arsip paris untuk seluruh Perangkat Daerah baik dalam penetapan personil maupun pengembangan jabatan fungsional agar lebih ditingkatkan dan perlunya pelatihan terhadap tenaga Arsiparis sementara dalam kurun waktu tahun 2022 belum diadakan pelatihan namun di 2023 menjadi 70 Persen dengan diadakannya Bimbingan SRIKANDI untuk peningkatan SDM tenaga Arsiparis pada masing masing OPD.

Sementara itu, pada indikator Tingkat ketersediaan arsip sebagai bahan akuntabilitas kinerja, alat bukti yang sah dan pertanggungjawaban nasional, diukur dengan mencari rata rata dari 4 indikator yaitu tingat ketersediaan arsip, persentase arsip aktif yang telah dibuatkan daftar arsip, persentase arsip inaktif yang telah dibuatkan daftar arsip, persentase arsip statis yang telah dibuatkan sarana bantu temu balik dan persentase jumlah arsip yang dimasukkan dalam SIKN melalui JIKN.

Persentase arsip aktif yang telah dibuatkan daftar arsip yaitu dengan menghitung arsip aktif yang dibuatkan daftar arsip dibagi jumlah seluruh arsip aktif yaitu (215/300)x100% = 72 %, persentase arsip inaktif yang telah dibuatkan daftar arsip yaitu menghitung arsip inaktif yang dibuatkan daftar arsip dibagijumlah seluruh arsip aktif yaitu (200/525)x100% = 38 %, Persentase arsip statis yang telah dibuatkan sarana bantu temu balik dengan menghitung arsip statis yang telah dibuatkan sarana bantu temu balik dibagi jumlah seluruh arsip statis = yaitu (50/72)x100% = 69 %, dan persentase jumlah arsip yang dimasukkan dalam SIKN melalui JIKN capaiannya masih 0, sehingga untuk menghitung tingkat ketersedian arsip adalah total capaian indkator dibagi 4 = (72+38+69+0)/4 diperoleh nilai 44,75 %. sehingga dari taget 2022 sebesar 9 % dapat mecapai 44,75 % kemudian meningkat menjadi 54,55 % di Tahun 2023. Kondisi ini dapat terjadi ketersediaan arsip sebagai bahan akuntabilitas kinerja sudah dilaksanakan namun kita belum terintergrasi ke dalam SIKN sistim informasi kearsipan nasional dan JIKN jaringan informasi kerasipan nasional..

Tingkat keberadaan dan keutuhan arsip sebagai bahan pertanggungjawaban setiap aspek kehidupan Berbangsa dan Bernegara untuk kepentingan Negara pencapaiannya masih 0 ini dikarenakan belum tersedia Peraturan Bupati yang mendukung pelaksanaannya.

Tingkat kesesuaian perizinan penggunaan arsip tertutup merujuk pada Peraturan Kepala ANRI 28/2011. Capaian kinerja untuk tahun 2021 dan 2022 relatif sebesar 70 persen dan menjadi 80 persen di tahun 2023. Tingkat kesesuain perizinan penggunaan arsip ini harus didukung dengan Peraturan Bupati dalam pencapaiannya.

Tabel II - 125
Capaian Kinerja Urusan Kearsipan di Kabupaten Mamuju Tahun 2021-2023

INDIKATOR	Satuan	Tahun		
		2021	2022	2023
Persentase Perangkat Daerah yang mengelola arsip secara baku	Persen	13.04	40	85
Peningkatan SDM pengelola kearsipan	Persen	20	-	70
Indeks pemanfaatan arsip	Indeks	40	25	40%
Persentase OPD dan Lembaga Publik yang telah Melakukan pengarsipan secara Baku	Persen	10.86	40	9,5%
Tingkat ketersediaan arsip sebagai bahan akuntabilitas kinerja, alat bukti yang sah dan pertanggungjawaban nasional	Persen	8.15	44,75	54,55%
Tingkat keberadaan dan keutuhan arsip sebagai bahan pertanggungjawaban setiap aspek	Persen	N/A	0	0,03%

kehidupan Berbangsa dan Bernegara untuk kepentingan Negara				
Tingkat kesesuaian perizinan penggunaan arsip tertutup merujuk pada Peraturan Kepala ANRI 28/2011 tentang Pedoman Akses dan Layanan Arsip Statis	Persen	70	70	80%

Sumber Data : Dinas Perpustakaan dan Kearsipan Kab. Mamuju, 2024

2.1.3.3. Layanan Urusan Pilihan.

1. Urusan Kelautan dan Perikanan.

Sektor kelautan dan perikanan masih merupakan potensi yang diandalkan Pemerintah Kabupaten Mamuju dilaksanakan oleh Dinas Kelautan dan Perikanan. Perikanan tangkap Kabupaten Mamuju memiliki potensi ekonomi strategis karena adanya fasilitas sebagai pusat pendaratan ikan, yaitu Tempat Pelelangan Ikan (TPI) yang sangat representatif.

Adapun Indikator Kinerja Utama Dinas Kelautan dan Perikanan yaitu :

- Produksi Perikanan Daerah;
- Konsumsi Ikan Daerah; dan
- Cakupan Bina Kelompok.

1. Produksi Perikanan Daerah.

Berdasarkan Target RENSTRA Produksi Perikanan Daerah yang ingin dicapai Tahun 2023 sebesar 92,31 % atau sebesar 72.000 capaian realisasi sebesar 94,84 % atau sebesar 68.282,81 Ton. Adapun kontribusi produksi perikanan daerah yaitu :

Produksi Perikanan Tangkap dengan target produksi 19.000 Ton atau 86,36 % dengan rata-rata kenaikan pertahunnya sebesar 11,76 %. Adapun capaian relasiasi produksi perikanan tangkap sebesar 21.273 Ton atau 111,96 %. Hal ini dipengaruhi oleh dengan dukungan sarana dan prasarana perikanan tangkap sehingga hasil tangkapan semakin meningkat serta didukung kondisi cuaca dan iklim yang baik sepanjang tahun 2023.Adapun program dan kegiatan yang mendukung peningkatan produksi perikanan tangkap dalam peningkatan kesejahteraan nelayan melalui penyediaan sarana dan prasarana perikanan tangkap dengan sumber anggaran baik DAU berupa pengadaan Mesin Dalam 33 HP, Mesin Dalam 26 HP, Mesin Katinting 9 PK, Mesin Katinting 6.5 PK, dan Mesin Katinting 5,5 PK, Pancing Ulur, Warning, Tandon, GPS, Rumpon Dalam, SERO (Jaring Nilon) dan Alat Komunikasi (HT).

Produks Perikanan Budidaya dengan target produksi 53.000 Ton atau 94,64 % dengan rata-rata kenaikan pertahunya sebesar 3,92 %. Adapaun capaian realisasi produksi perikanan Budidaya sebesar 47.601 Ton atau hanya mencapai 88,70% dari target realisasi tahun 2023 sehingga mempengaruhi realisasi produksi perikanan daerah pada tahun 2023.

Hal ini disebabkan oleh turunnya produksi perikanan budidaya khususnya budidaya rumput laut yang diakibatkan oleh faktor cuaca gelombang tinggi dan hama seperti penyu pada tahun 2022 hingga saat ini

ditahun 2023 pelaku pembudidaya rumput laut di kecamatan Kalukku dan Papalang tidak bisa berbuat apa-apa sehingga banyak beralih profesi

Tabel II - 126
Produksi Perikanan Daerah Kabupaten Mamuju Tahun 2020-2023

INDIKATOR	SATUAN	Tahun			
		2020	2021	2022	2023
Produksi Perikanan Tangkap	Ton	17.751	14.248	19.475	21.273
Produksi Perikanan Budidaya	Ton	50.047	10.763	54.672	47.601
Produksi Perikanan Daerah	Ton			56.147	68.282

Sumber : Dinas Perikanan dan Kelautan, 2024

2. Konsumsi Ikan Daerah

Berdasarkan target RENSTRA Target Konsumsi ikan daerah tahun 2023 adalah 43 Kg/kapita/tahun atau 1.555 gram/perhari dengan realisasi 43 kg/Perkapita/tahun atau 102,64 % rata-rata konsumsi ikan sekitar 1555 gram/orang/hari dari 11 kecamatan dengan kontribusi tingkat komsmsi ikan terbanyak di Kecamatan Simboro, Mamuju dan Balabalakang yang nilai angka komsumsinya diatas 160 Gram/orang/Hari. Hal ini dipengaruhi oleh meningkatnya produksi perikanan tangkap sehingga ikan di Mamuju melimpah dan harga ikan relative stabil sehingga daya beli masyarakat meningkat

Tabel II - 127
Konsumsi Ikan Daerah Kabupaten Mamuju Tahun 2020-2023

INDIKATOR	SATUAN	Tahun			
		2020	2021	2022	2023
Jumlah Konsumsi Ikan Daerah	Kg/Kapita/ Tahun	40	40	43	43

Sumber : Dinas Perikanan dan Kelautan, 2024

3. Cakupan Bina Kelompok Perikanan

Berdasarkan target RENSTRA cakupan bina kelompok sebanyak 350 klp atau 85.37 persen dengan peningkatan rata-rata pertahun sekitar 120 klp atau 6,45 persen yang merupakan jumlah kelompok yang dibantu oleh Pemda baik penyediaan sarana dan prasarana perikanan serta penyediaan fasilitasi dalam peningkatan SDM kelompok dengan capaian realisasi cakupan bina kelompok sebanyak 597 Klp atau 161.35 persen yang terdiri dari kelompok penerima bantuan sarana prasarana perikanan baik nelayan, pembudidaya, pemasar dan pengolah hasil perikanan fasilitasi peningkatan Sumberdaya berupa kegiatan temu lapang yang berkoordinasi dengan penyuluh perikanan dalam sosialisasi pembentukan kelembagaan,penanggulangan hama penyakit ikan dan fasilitasi pendataan dan penyaluran sertifikat tanah nelayan dan asuransi nelayan.

Tabel II - 128
Bina Kelompok Perikanan Kabupaten Mamuju Tahun 2020-2023

INDIKATOR	SATUAN	Tahun

		2020	2021	2022	2023
Cakupan Bina Kelompok Perikanan	Kelompok	298	146	298	597

Sumber : Dinas Perikanan dan Kelautan, 2024

2. Urusan Pariwisata

Dinas Pariwisata diharuskan dapat meningkatkan jumlah wisatawan dengan memperkuat Promosi dan pemasaran pada tahun 2023 jumlah wisatawan yang berkunjung di Kabupaten Mamuju sebanyak 39.192. Peningkatan jumlah kunjungan wisatawan harus didukung dengan pengembangan objek wisata,cagar budaya dan kearifan lokal sehingga indikator yang menunjang keberhasilan pariwisata bisa berhasil.

Adapun gambaran indikator kinerja selama 4 (empat) tahun dapat dilihat pada tabel dibawah ini :

Tabel II - 129
Capaian Kinerja Urusan Pariwisata Tahun 2020-2023

INDIKATOR	Tahun			
	2020	2021	2022	2023
Kunjungan wisata	20,500	8.750	11.100	39.192
Lama kunjungan Wisata	3 hari	3 hari	3 hari	3 Hari
PAD sektor pariwisata	50.100 Jt	17.500 Jt	22.200.00 jt	101.300.000 Jt

Sumber : Dinas Pariwisata Tahun 2024

3. Urusan Pertanian

Dalam rangka mendukung pencapaian *outcome* prioritas yaitu (i) Terkendalinya Penyebaran OPT dan DPI pada Tanaman serta Penyakit pada Hewan, dan (ii) Peningkatan Produksi Pertanian. Agar mengoptimalkan pengendalian penyakit hewan dan hewan ternak, serta pembinaan kepada unit usaha produk hewan.

Pemerintah Kabupaten Mamuju perlu mendorong masyarakat petaninya agar dapat memicu tumbuhnya penangkar benih, mengoptimalkan sarana pasca panen dan pengolahan hasil pertanian, dan diharapkan dapat melakukan ekspansi terhadap pengembangan kawasan hortikultura baik sayuran dan tanaman obat, buah, biofarmaka maupun florikultura, mengalokasikan anggaran dalam rangka pembentukan Komisi Pengawasan Pupuk dan Pestisida (KP3).

Capaian pembangunan pertanian Kabupaten Mamuju dalam kurun waktu 2020-2023 menunjukkan perkembangan yang fluktuatif cenderung menurun. Kontribusi sektor pertanian terhadap PDRB diperoleh dengan membandingkan antara jumlah kontribusi PDRB dari sektor pertanian terhadap jumlah PDRB dikali 100. Berdasarkan buku PDRB yang diterbitkan oleh Badan Pusat Statistik kategori pertanian, kehutanan dan perikanan meliputi tanaman pangan, tanaman perkebunan, tanaman hortikultura, peternakan dan jasa pertanian dan perburuan. Industri ini masih menjadi tumpuan dan harapan dalam penyerapan

tenaga kerja. Sub kategori usaha pertanian, peternakan, perkebunan dan jasa pertanian merupakan kontributor terbesar dalam menciptakan nilai tambah lapangan usaha pertanian, kehutanan dan perikanan mencapai 38,00 persen..

Tabel II - 130
Capaian Urusan Pertanian Kabupaten Mamuju Tahun 2020-2023

INDIKATOR	Tahun			
	2020	2021	2022	2023
Kontribusi Sektor Pertanian/Perkebunan terhadap PDRB	37,26	37,76	38,00	38,17
Kontribusi Pertanian	14,04	15,87	17,27	17,56
Produktivitas padi atau bahan pangan utama local Lainnya	121,789	130,974	132,04	140,01

Sumber : Dinas Pertanian Tahun 2022

4. Urusan Perdagangan

Urusan Perdagangan yang bertujuan untuk mencapai target (1) Persentase kasus peredaran barang ilegal yang tertangani, (2) Proporsi usaha perdagangan yang telah memiliki legalitas usaha, (3) persentase peningkatan nilai perdagangan eksport daerah, (4) cakupan bina usaha perdagangan dan usaha informal. Sebagai upaya untuk mencapai adalah (1) Peningkatan peranan perdagangan sehingga mampu memperluas lapangan kerja dan kesempatan usaha serta meningkatkan produktivitas dan mampu bersaing, 2) Meningkatkan efesiensi perdagangan dalam negeri, pengawasan peredaran barang/jasa dan pengembangan ekspor,3) Meningkatkan kualitas pelayanan dan mewujudkan pasar yang tertib, bersih, indah dan nyaman. 4) Meningkatkan pelayanan administrasi dan profesionalisme SDM Aparatur, Perdagangan dan Pasar.

Adapun capaian urusan perdagangan Kabupaten Mamuju di tahun 2022, adalah sebagai berikut :

Di Kabupaten Mamuju Persentase kasus peredaran barang ilegal yang tertangani yaitu di 2022 tercatat tidak ada. Sedangkan untuk proporsi usaha perdagangan di Kabupaten Mamuju yang telah memiliki legalitas usaha yaitu sebesar 17,85 persen.

Persentase peningkatan nilai perdagangan eksport daerah yaitu data awal untuk nilai eksport daerah tidak ada, dari hasil identifikasi terdapat semua potensi produk eksport daerah belum ada yang secara langsung terkirim dari Kab. Mamuju. Sehingga Dinas Perdagangan tidak bisa mengidentifikasi secara pasti nilai dari Komiditi ekport tersebut dan sampai Tahun 2022 Data tersebut belum ada.

Cakupan bina usaha perdagangan dan usaha informal yaitu sampai dengan Tahun 2022 tidak ada dan dari hasil tersebut tidak mencapai target yang diinginkan.

Tabel II - 131
Capaian Urusan Perdagangan Tahun 2019-2023

Indikator	Tahun				
	2019	2020	2021	2022	2023
Persentase kasus peredaran barang ilegal yang tertangani	72,53	76.78%	79,37%	0	NA
Proporsi usaha perdagangan yang telah memiliki legalitas usaha	14,37	14,73%	14,82%	17,85%	NA
persentase peningkatan nilai perdagangan eksport daerah	0	0	0	0	0
cakupan bina usaha perdagangan dan usaha informal	65,95	71,45%	73,58%	0	0

Sumber : Dinas Perdagangan Kab. Mamuju Tahun 2024

5. Urusan Perindustrian

Kelompok pengrajin yang dibina di Kabupaten Mamuju pada Tahun 2021 mencapai 2.59 persen namun pada tahun 2023 mengalami peningkatan menjadi 3.45 persen, ini disebabkan bertambahnya pengrajin lokal dalam membuat kerajinan khas daerah dan mulai banyaknya pengrajin lokal berinovasi dalam memanfaatkan sumber daya daerah.

Tabel II - 132
Capaian Kinerja Urusan Perindustrian Tahun 2020-2023

INDIKATOR	Tahun			
	2020	2021	2022	2023
Cakupan Bina Kelompok Pengrajin	16.80	2.59	3.29	3.45

Sumber : Dinas Koperasi, UKM, dan Perindustrian Tahun 2024

6. Urusan Transmigrasi

Kabupaten Mamuju adalah salah satu daerah penempatan transmigrasi yang berasal dari berbagai wilayah di Indonesia. Data terakhir adalah sebagai berikut ; Rencana kawasan transmigrasi yang diusulkan ke kementerian untuk ditetapkan seluas 82.000 Ha, termasuk di dalamnya eks UPT sebanyak 17 UPT yang akan ditingkatkan sarana dan prasarananya.

Ada seluas 1248 Ha sudah mendapatkan SK pelepasan alih fungsi lahan dari Kementerian Lingkungan Hidup dan Kehutanan untuk lokasi transmigrasi di Kecamatan Kalukku UPTD Sinyonyoi. Untuk lebih jelasnya dapat dilihat pada tabel berikut ini :

Tabel II - 133
Luas Pencadangan Lahan PermukimanTransmigrasi
Kabupaten Mamuju Tahun 2021-2023

Kecamatan	Luas Pencadangan Lahan Sudah Ditetapkan (Ha)			Luas Pencadangan Lahan dalam Rencana (Ha)		
	2021	2022	2023	2021	2022	2023
1). Mamuju	-	-	-	-	-	-
2). Tapalang	-	-	-	-	-	-
3). Kalukku	-	-	-	-	-	-

Kecamatan	Luas Pencadangan Lahan Sudah Ditetapkan (Ha)			Luas Pencadangan Lahan dalam Rencana (Ha)		
	2021	2022	2023	2021	2022	2023
4). Kalumpang	-	-	-	-	-	-
5). Papalang	-	-	-	-	-	-
6). Sampaga	-	-	-	-	-	-
7). Tommo	-	-	-	-	-	-
8). Simboro dan	-	-	-	-	-	-
9). Tapalang Barat	-	-	-	-	-	-
10). Bonehau	-	-	-	-	-	-
11). Kep. Bala Balakang	-	-	-	-	-	-

Sumber : SIPD, Dinas Transmigrasi dan Tenaga Kerja Tahun 2021
**tidak ada kegiatan/penempatan di tahun 2021, 2022, 2023*

Capaian pelaksanaan urusan transmigrasi yang mendukung pembangunan digambarkan sebagai berikut :

Indikator Persentase transmigran swakarsa ini menggambarkan kinerja yang tidak tercapai selama kurun waktu 3 tahun, pelaksanaan kegiatan ini tidak terlaksana dikarenakan tidak ada penempatan tranmigran swakarsa. Maka Pemerintah perlu mendorong permukiman yang telah berkembang untuk berusaha secara mandiri dengan cara memfasilitasi mereka dengan pihak pemerintah lokasi tujuan transmigran untuk mendorong masuknya investor, menciptakan/menyediakankebijakan (regulasi, insentif), memberikan informasi lokasi, kesempatan kerja, dan pemberian kredit usaha.

Capaian Indikator jumlah Pembangunan Satuan Permukiman Transmigrasi juga menggambarkan interpretasi yang belum tercapai, hal ini di karenakan kurangnya koordinasi dan keterpaduan baik antar sektor dan antar daerah maupun pemerintah pusat dan daerah mulai dari tahap perencanaan sampai dengan pelaksanaan pembangunannya, maka perlunya pemerhatian untuk menfasilitasi hubungan kerjasama antar daerah dalam penyelenggaraan transmigrasi sesuai dengan kemampuan dan kebutuhan masing-masing daerah, dengan daerah yang memiliki sumberdaya melimpah tetapi kurang tenaga kerja.

Indikator Jumlah Satuan Permukiman Transmirasi yang dikembangkan juga menggambarkan interpretasi yang belum tercapai, hal ini karena Pengalaman pembangunan transmigrasi yang lebih mengutamakan pertimbangan demografis-sentris, yang ternyata berimplikasi pada rendahnya solusi pemenuhan kepentingan masyarakat (pendatang dan lokal). Kemungkinan besar, masih banyak masyarakat Mamuju yang sebenarnya berminat untuk mengikuti program transmigrasi, tetapi kurang berminat terhadap karakteristik daerah tujuannya. Aspek ini terkait dengan jenis/topografi wilayah, jenis tanah atau komoditas pertanian yang dikelola di daerah permukiman baru. Karena itu transmigrasi kedepan haruslah didasarkan atas paradigma pemenuhan kebutuhan masyarakat, yaitu mengusahakan penataan kembali lahan transmigrasi dan pembinaan usaha dikawasan transmigrasi dan penduduk setempat serta

dipadukan dengan upaya pengembangan industri terutama yang mengelolah hasil-hasil pertanian dan usaha perdagangan didaerah transmigrasi.

Tabel II - 134
Capaian Indikator Urusan Transmigrasi Kabupaten Mamuju Tahun 2021-2023

Indikator	Tahun		
	2021	2022	2023
Jumlah Transmigrasi	250	250	250
Jumlah Satuan Permukiman yang Dibangun	1 SP	1 SP	1 SP
Jumlah Satuan Permukiman yangDikembangkan	1 SP	1 SP	1 SP

Sumber Data : Dinas Tenaga Kerja dan Transmigrasi Kab. Mamuju, 2024

7. Urusan Energi dan Sumberdaya Mineral

Urusan Pilihan Energi dan Sumberdaya Mineral Kabupaten Mamuju diarahkan pada Pengelolaan Energi dan Sumberdaya Mineral dengan memperhatikan prinsip keberlanjutan bagi generasi yang akan datang serta memperlakukannya sebagai input untuk proses produksi berikutnya yang dapat menghasilkan nilai tambah yang optimal serta pemanfaatan Energi dan Sumberdaya Mineral yang diimbangi dengan upaya reklamasi dan sistem pengelolaan yang lebih ramah lingkungan.

a. Rumah Tangga Yang Menggunakan Listrik

Sebagian besar kebutuhan listrik di Kabupaten Mamuju dipenuhi oleh PT. Perusahaan Listrik Negara (PLN). Sampai tahun 2023, belum semua wilayah Kabupaten Mamuju tersambung dalam jaringan PLN. Jumlah pelanggan PLN (Persero) Area Mamuju pada tahun 2023 mencapai 82.308 pelanggan. Selain PLN beberapa wilayah Kecamatan terjauh masih menggunakan sumber listrik lain diantaranya PLTS, PLTMH dan Genset yang dimanfaatkan oleh masyarakat di desa.

b. Rasio Ketersediaan Daya Listrik

Rasio ketersediaan listrik adalah jumlah daya listrik terpasang dibagi jumlah kebutuhan. Jumlah daya listrik terpasang Kabupaten Mamuju tercatat pada tahun 2023 jumlah daya listrik terpasang sebesar 134.647.240 KW dengan produksi listrik sebanyak 158.671.005,85 KWh, listrik terjual sebanyak 144.368.305,20 KWh.

c. Pertambangan

Secara umum potensi tambang dan energi di Kabupaten Mamuju cukup besar baik dari sisi jumlah cadangan yang ada dan banyaknya aktivitas. Pemanfaatan di sektor pertambangan, namun demikian dalam upaya pengelolaan dan pemanfaatannya harus sesuai dengan peraturan perundang-undangan yang berlaku hal itu sebagai upaya untuk menjaga kelestarian dan dampak yang ditimbulkan dalam pengelolaannya oleh karena itu perlu dilakukan upaya pengawasan dan pemantauan secara ketat sehingga

pelanggaran di sektor pertambangan tidak akan memberikan dampak terhadap kerusakan lingkungan.

Pemerintah Kabupaten Mamuju telah melakukan kegiatan pengawasan dan penertiban kegiatan rakyat yang berpotensi merusak lingkungan melakukan kegiatan pengendalian sebagai langkah antisipasi untuk mencegah kerusakan lingkungan akibat kegiatan pertambangan rakyat.

2.1.3.4. Unsur Pendukung

1. Fungsi Sekretariat Daerah.

Sekretaris Daerah mempunyai tugas membantu kepala daerah dalam penyusunan kebijakan dan pengoordinasian administratif terhadap pelaksanaan tugas Perangkat Daerah serta pelayanan administratif. Sekretariat Daerah dalam menjalankan tugas dan fungsi memiliki sejumlah indikator yang dijadikan sebagai tolok ukur kinerja. Indikator Sekretariat Daerah yang ditetapkan berdasarkan masing-masing kelompok, meliputi kelompok pemerintahan dan kesejahteraan masyarakat, ekonomi dan pembangunan, dan administrasi.

Disadari bahwa peningkatan sumber daya seperti Infrastruktur dan Sumber Daya Aparatur harus secara berkelanjutan menjadi perhatian agar kemajuan pembangunan Daerah yang tentu berdampak pada pelayanan kepada masyarakat juga terus meningkat. Khususnya pada Bagian Pengadaan Barang dan jasa Sekretariat Daerah Kabupaten Mamuju perlu upaya untuk terus mengembangkan pengetahuan para pelaku Pengelola Pengadaan Barang dan Jasa agar pemahaman utuh terkait pelaksanaan tugas dan fungsi juga dapat semakin dijalankan secara optimal dan karena itu, juga dibutuhkan dukungan dari pimpinan melalui dana untuk mengikuti berbagai kegiatan pelatihan terkait pelaksanaan tugas dan fungsi utamanya pada aturan-aturan yang kemudian telah diperbaharui oleh Pemerintah Pusat. Hal ini tentu juga berlaku pada Bagian lainnya yang ada pada Sekretariat Daerah Kabupaten Mamuju agar secara simultan pelayanan pada masyarakat dapat semakin baik yang tentu akan berimplikasi positif pada meningkatnya kualitas pembangunan Daerah.

Capaian indikator kinerja Sekretariat Daerah dapat dilihat pada table berikut dibawah ;

Tabel II - 135
Capaian Indikator Kinerja Urusan Sekretariat Daerah Kab. Mamuju Tahun 2022-2023

NO.	INDIKATOR	SATUAN	CAPAIAN	
			2022	2023
1	Nilai Komponen Pelaporan SAKIP Daerah	Persen	62,65	62,79
2	Persentase Realisasi Kebijakan Bidang Pemerintahan dan Kesejahteraan Rakyat yang terlaksana	Persen	100%	100%

NO.	INDIKATOR	SATUAN	CAPAIAN	
			2022	2023
3	Persentase Realisasi Kebijakan Bidang Perekonomian dan Pembangunan yang terlaksana	Persen	100%	100%
4	Persentase kebijakan di bidang Administrasi Pemerintahan, Administrasi Kewilayahan dan otonomi	Persen	80%	80%
5	Persentase kebijakan di bidang bina mental dan spritual, kesejahteraan sosial dan kesejahteraan masyarakat yang terlaksana	Persen	100%	100%
6	Persentase kebijakan di bidang kerjasama daerah yang terlaksana	Persen	100%	87,5%
7	Persentase kebijakan di bidang perundangundangan, bantuan hukum, dokumentasi dan informasi yang terlaksana	Persen	99%	95%
8	Persentase kebijakan di bidang pembinaan BUMD dan BLUD, perekonomian yang terlaksana	Persen	100%	100%
9	Persentase kebijakan di bidang pengelolaan pengadaan barang dan jasa, pengelolaan layanan secara elektronik, pembinaan dan advokasi pengadaan barang dan jasa yang terlaksana	Persen	100%	100%
10	Persentase kebijakan di bidang penyusunan program, dan evaluasi, pelaporan yang terlaksana	Persen	99,89%	99,89%
11	Persentase kebijakan di bidang SDA (Pertanian, Kehutanan, Perikanan dan Kelautan, Pertambangan dan Lingkungan Hidup serta Energi dan Air yang terlaksana	Persen	100%	100%
12	Persentase Realisasi Kebijakan Bidang Pemerintahan Umum yang terlaksana	Persen	100%	100%

Sumber : Sekretariat Daerah Kab. Mamuju, 2022

2. Fungsi Sekretariat DPRD

Dasar hukum pembentukan Organisasi Sekretariat DPRD adalah peraturan Daerah Nomor 11 Tahun 2007. Sekretariat DPRD Kabupaten yang selanjutnya disebut Sekretariat Dewan Perwakilan Rakyat Daerah (Setwan) merupakan unsur staf pelayanan terhadap DPRD Kabupaten yang dipimpin oleh seorang Sekretaris yang bertanggung jawab kepada pimpinan DPRD dan secara administratif dibina oleh Sekretaris Kabupaten. Sekretariat DPRD mempunyai tugas menyelenggarakan administrasi kesektretariatan, administrasi keuangan, mendukung pelaksanaan tugas dan fungsi DPRD, dan menyediakan serta

mengkoordinasikan tenaga ahli apabila diperlukan oleh DPRD sesuai dengan kemampuan keuangan daerah.

Dalam mendukung pelaksanaan fungsi DPRD tersebut maka DPRD memiliki 3 (tiga) Indikator utama dalam Permendagri 86, sebagai berikut :

Indikator Tersedianya Rencana Kerja Tahunan pada setiap Alat-alat Kelengkapan DPRD Provinsi/Kab/Kota, pada kondisi indikator ini menunjukkan kinerja yang sudah sesuai sebagai tolak ukur pelaksanaan kegiatan setiap tahunnya, namun dalam dalam tahapan Rencana Kerjanya terkadang mengalami perubahan dari yang direncanakan, sehingga diperlukan fokus perencanaan Kerja Tahunan yang konsisten untuk tahun selanjutnya.

Indikator Tersusun dan terintegrasinya Program-Program Kerja DPRD untuk melaksanakan Fungsi Pengawasan, Fungsi Pembentukan Perda, dan Fungsi Anggaran dalam Dokumen Rencana Lima Tahunan (RPJMD) maupun Dokumen Rencana Tahunan (RKPD) selama periode 3 tahun berjalan dari tahun 2021-2023 kinerja yang ditunjukkan juga sudah sesuai.

Indikator Terintegrasinya program-program DPRD untuk melaksanakan fungsi pengawasan, pembentukan Perda dan Anggaran ke dalam Dokumen Perencanaan dan Dokumen Anggaran Setwan DPRD, pada kondisi indikator ini juga menunjukkan kinerja yang sudah sesuai ataupun terlaksana setiap tahunnya, namun terkadang ditemukan hambatan dalam penyesuaian jadwal dari setiap dewan, hal ini mengakibatkan rapat-rapat pembahasan anggaran terkadang menemukan masalah dalam waktu pelaksanaan fungsinya.

Tabel II - 136
Capaian Kinerja dan Fungsi Unsur Pendukung Sekretariat DPRD 2021-2023

NO	INDIKATOR	Tahun		
		2021	2022	2023
1	Tersedianya Rencana Kerja Tahunan pada setiap Alat alat Kelengkapan DPRD Provinsi/ Kab/Kota	ada	ada	ada
2	Tersusun dan terintegrasinya Program-Program Kerja DPRD untuk melaksanakan Fungsi Pengawasan, Fungsi Pembentukan Perda, dan Fungsi Anggaran dalam Dokumen encana Lima Tahunan (RPJM) maupun Dokumen Rencana Tahunan (RKPD)	ada	ada	ada
3	Terintegrasi program-program DPRD untuk melaksanakan fungsi pengawasan, pembentukan Perda dan Anggaran ke dalam Dokumen Perencanaan dan Dokumen Anggaran setwan DPRD	ada	ada	ada
4	Indeks Kepuasan DPRD terhadap pelayanan Sekretariat DPRD (tujuan OPD)	Memuaskan	Memuaskan	Memuaskan
5	Hasil Penilaian kualitas layanan Setwan terhadap DPRD (sasaran OPD)	Memuaskan	Memuaskan	Memuaskan
6	Persentase Penilain DPRD terhadap pelayanan Fasilitasi Tugas dan Fungsi DPRD	100%	100%	100%
7	Hasil Penilaian DPRD terhadap Pemenuhan kebutuhan layanan dan administrasi keuangan	Memuaskan	Memuaskan	Memuaskan

Sumber Data : Sekretariat DPRD Kab. Mamuju, 2024

Dalam mewujudkan visi misi Bupati Mamuju DPRD kabupaten mamuju berkontribusi dalam menjawab indikator yang tertuang dalam RPJMD Kabupaten Mamuju 2021-2026 , sebagai berikut :

Hasil Penilaian DPRD terhadap pemenuhan kebutuhan layanan dan administrasi keuangan merupakan indikator dari program yang dilaksanakan DPRD yaitu Program Penunjang Urusan Pemerintahan Daerah Kabupaten/Kota memperoleh predikat memuaskan sebagai capaian kinerja dari sekretaraiat DPRD, penilaian ini merupakan predikat yang wajar karena pelayanan keuangan dan admnistrasi yang diberikan secretariat DPRD kepada dewan. Hal ini selaras dengan indikator Persentase Penilaian DPRD terhadap Pelayanan Fasilitasi Tugas dan Fungsi DPRD yang termuat di Program Dukungan Pelaksanaan Tugas dan Fungsi DPRD, dengan capaian hasil 100 persen.

Dengan capaian indikator program memuaskan dan persentase 100 persen, maka ini merupakan tolak ukur bahwa hasil penilaian kualitas layanan Setwan terhadap DPRD dan Indeks Kepuasan DPRD terhadap pelayanan Sekretariat DPRD memperoleh predikat memuaskan. Sebagai penjelasan bahwa indikator Hasil penilaian kualitas layanan Setwan terhadap DPRD merupakan indikator dari sasaran strategis setwan yaitu Meningkatnya pelayanan bagi peningkatan kinerja DPRD Kab. Mamuju, dan Indeks Kepuasan DPRD terhadap pelayanan Sekretariat DPRD merupakan indikator dari tujuan Sekretariat DPRD yaitu Meningkatnya kualitas pelayanan Setwan bagi pimpinan dan anggota DPRD.

2.1.3.5. Unsur Penunjang

1. Fungsi Perencanaan Pembangunan.

Badan Perencanaan Penelitian dan Pengembangan Daerah (BAPPEPAN) merupakan salah satu OPD yang mempunyai tugas melaksanakan pemerintahan dalam bidang perencanaan pembangunan sebagaimana diamanatkan dalam Undang-Undang Nomor 23 Tahun 2014 tentang Pemerintahan Daerah, bahwa salah satu untuk tugas pemerintah daerah yaitu melaksanakan fungsi penunjang Urusan Pemerintahan yang salah satunya meliputi urusan perencanaan pembangunan. Berkaitan dengan visi dan misi pembangunan daerah Kabupaten Mamuju, maka Bappepan sebagai salah satu Perangkat Daerah di lingkup Pemerintah Kabupaten Mamuju, dalam pelaksanaan tugas pokok dan fungsi untuk menyusun kebijakan perencanaan pembangunan daerah, memiliki peran penting mendukung pencapaian visi dan seluruh misi pembangunan Kabupaten Mamuju selama lima tahun ke depan.

Capaian Indikator RPJMD 2021-2026 dapat dilihat pada tabel berikut :

Tabel II - 137
Capaian Indikator RPJMD 2021-2026 BAPPEPAN
Kabupaten Mamuju Tahun 2023

INDIKATOR	SATUAN	TAHUN	
		Target	2023
Presentase Hasil Penerapan Kelitbangan	Persen	100	75.03
Persentase Konsistensi Dokumen Perencanaan RPJMD- RKPD diterapkan di Daerah	Persen	100	99.26

INDIKATOR	SATUAN	TAHUN	
		Target	2023
Nilai AKIP OPD	Predikat	B	B
Persentase Keselarasaan Dokumen Perencanaan Pembangunan Daerah Dengan Perencanaan Perangkat Daerah	Persen	100	99.22
Persentase Indikator Program Daerah Mitra Bidang Ekonomi dan Sumberdaya Alam yang tercapai	Persen	100	98.40
Persentase indikator program daerah mitra Bidang Infrastruktur dan Kewilayahan yang tercapai	Persen	100	99.43
Persentase indikator program daerah mitra Bidang Pemerintahan dan Pembangunan Manusia Yang Tercapai	Persen	100	99.52
Presentase Implementasi Rencana Kelitbangan	Persen	100	75.03
Persentase Perangkat Daerah Yang Difasilitasi Dalam Penerapan Inovasi Daerah	Persen	100	75.03

Pemerintah Kabupaten Mamuju telah memiliki dokumen perencanaan RPJPD yang ditetapkan melalui Peraturan Daerah Nomor 1 Tahun 2018 tentang Rencana Pembangunan Jangka Panjang Daerah (RPJPD) Pemerintah Kabupaten Mamuju Tahun 2005-2025.

Tabel II - 138
Ketersediaan Dokumen RPJPD Pemerintah Kabupaten Mamuju Tahun 2019-2023

INDIKATOR	TAHUN				
	2019	2020	2021	2022	2023
Tersedianya dokumen perencanaan RPJPD yang telah ditetapkan dengan PERDA	Ada	Ada	Ada	Ada	Ada

Sumber : BAPPEPAN Kab. Mamuju, 2024

Pemerintah Kabupaten Mamuju telah memiliki dokumen perencanaan RPJMD yang ditetapkan melalui Peraturan Daerah Nomor 2 Tahun 2021 tentang Rencana Pembangunan Jangka Menengah Daerah (RPJMD) Kabupaten Mamuju Tahun 2021 - 2026.

Tabel II - 139
Ketersediaan Dokumen RPJMD Kabupaten Mamuju Tahun 2019-2023

INDIKATOR	SATUAN	TAHUN				
		2019	2020	2021	2022	2023
Tersedianya Dokumen Perencanaan: RPJMD yang telah ditetapkan dengan PERDA/PERKADA	ada/tdk ada	Ada	Ada	Ada	Ada	Ada

Sumber : BAPPEPAN Kab. Mamuju, 2024

Pelaksanaan pembangunan di Kabupaten Mamuju dilakukan dengan mengacu pada dokumen Rencana Kerja Pemerintah Daerah (RKPD) yang ditetapkan melalui Peraturan Bupati setiap tahunnya. Namun, dokumen perencanaan tahunan daerah masih perlu ditingkatkan kualitasnya dengan menaati jadwal penyusunan dokumen perencanaan pembangunan tahunan daerah dan mengoptimalkan proses evaluasi perencanaan pembangunan daerah,

sehingga dokumen tersebut dapat menjadi acuan pelaksanaan pembangunan tahunan daerah yang berkualitas.

Tabel II - 140
Ketersediaan Dokumen RKPD Kabupaten Mamuju Tahun 2019-2023

INDIKATOR	TAHUN				
	2019	2020	2021	2022	2023
Tersedianya Dokumen Perencanaan : RKPD yang telah ditetapkan dengan PERKADA	Ada	Ada	Ada	Ada	Ada

Sumber : BAPPEPAN Kab. Mamuju, 2022

Kabupaten Mamuju pada Tahun 2019 telah menetapkan Perda Nomor 10 Tahun 2019 tentang Rencana Tata Ruang Wilayah Kabupaten Mamuju Tahun 2019-2039.

Tabel II - 141
Ketersediaan Dokumen RTRW yang telah ditetapkan dengan Perda Kabupaten Mamuju 2019-2023

INDIKATOR	SATUAN	TAHUN				
		2019	2020	2021	2022	2023
Tersedianya dokumen RTRW yang telah ditetapkan dengan PERDA	ada/tdk ada	Ada	Ada	Ada	Ada	Ada

Sumber : BAPPEPAN Kab. Mamuju, 2024

Program RKPD didasarkan pada program RPJMD yang harus dilaksanakan pada tahun berkenaan. Pada tahun 2022 Program RPJMD yang diakomodir dalam RKPD sebesar 98,58 persen.

Tabel II - 142
Konsistensi Program RPJMD dan RKPD Kabupaten Mamuju Tahun 2020-2023

INDIKATOR	SATUAN	TAHUN			
		2020	2021	2022	2023
Penjabaran Konsistensi Program RPJMD kedalam RKPD	%	98,58	98,58	99,48	99.26

Sumber : BAPPEPAN Kab. Mamuju, 2024

Program RKPD didasarkan pada program RPJMD yang harus dilaksanakan pada tahun berkenaan. Pada tahun 2023 Program RKPD yang diakomodir dalam APBD sebesar 99.26 persen.

Tabel II - 143
Konsistensi Program RKPD dan APBD Kabupaten Mamuju Tahun 2020-2023

INDIKATOR	SATUAN	TAHUN			
		2020	2021	2022	2023
Penjabaran Konsistensi Program RKPD kedalam APBD	%	84,99	99,52	99,52	99.26

Sumber : BAPPEPAN Kab. Mamuju, 2024

2. Fungsi Keuangan.

Peraturan Menteri Dalam Negeri nomor 21 Tahun 2011 tentang Pengelolaan Keuangan Daerah, dilaksanakan dalam sistem terintegrasi yang terdiri dari perencanaan, pelaksanaan, pengawasan dan pertanggungjawaban, yakni Anggaran Pendapatan dan Belanja Daerah (APBD), yang langsung maupun tidak langsung mencerminkan kemampuan pemerintah Daerah dalam membiayai pelaksanaan tugas- tugas pemerintahan, pembangunan dan pelayanan sosial masyarakat. Pengelolaan keuangan daerah dilaksanakan dengan mentaati azas pengelolaan keuangan daerah, yakni tertib, taat peraturan perundang-undangan, efektif, efisien, ekonomis, transparan, dan bertanggungjawab dengan memperhatikan azaz keadilan, kepatutan, dan manfaat untuk masyarakat. Pengukuran kinerja keuangan daerah, sangat penting untuk menilai akuntabilitas pemerintah daerah dalam melakukan pengelolaan keuangan daerah, serta untuk memproyeksikan kemampuan keuangan Daerah dimasa depan dalam rangka pelaksanaan pembangunan. Kinerja keungan yang harus dilaksanakan oleh Pemerintah Kabupaten Mamuju, Berikut dijelaskan kinerja Keuangan yang dilaksanakan oleh Badan Pengelola Keuangan dan Aset ada 9 (Sembilan) Indikator dari tahun 2020-2023 yaitu sebagai berikut:

Tabel II - 144
Capaian Kinerja Urusan Keuangan Tahun 2020-2023

INDIKATOR	TAHUN			
	2020	2021	2022	2023
Opini BPK terhadap laporan keuangan	WTP	WTP	WTP	Proses
Persentase SILPA	1.09%	1.95%	2.00%	0.00%
Persentase SILPA terhadap APBD	0.00	0.00%	0.00%	4,47%
Persentase program/kegiatan yang tidak terlaksana	100%	100%	100%	0%
Persentase belanja pendidikan (20%)	28,66%	29,43%	28,66%	31.39%
Persentase belanja kesehatan (10%)	16,09%	22,08%	20,92%	22.50%
Perbandingan antara belanja langsung dengan belanja tidak Langsung	42,77%: 57,23%	44,73% : 55,41%	57,75% : 42,25%	38,68% : 61,32
Bagi hasil kabupaten/kota dan desa	10%	10%	10%	10%
Penetapan APBD	100%	Tepat Waktu	Tepat Waktu	Tepat Waktu

Sumber : Badan Keuangan dan Aset Daerah Tahun 2024

3. Fungsi Kepegawaian, `

Aparatur Sipil Negara (ASN) adalah unsur utama penyelenggaraan pemerintahan, pembangunan dan pelayanan publik semakin dituntut professional maka peningkatan kualitas SDM, sarana dan prasarana dan kelembagaan. Berlakunya UU Nomor 5 tahun 2014 tentang Aparatur Sipil Negara

diharapkan PNS semakin profesional dan pelayanan semakin baik di tahun-tahun mendatang.

a. Rata-Rata Lama Pegawai Mendapatkan Pendidikan dan Pelatihan

Capaian rata-rata lama pegawai mendapatkan pendidikan dan pelatihan Kabupaten Mamuju cenderung meningkat. Tercatat di tahun 2021 – 2023 capaian kinerja pada indikator rata-rata lama pegawai mendapatkan pendidikan dan pelatihan mengalami peningkatan. Di tahun 2021 tercatat pegawai yang mendapatkan pendidikan dan pelatihan sebesar 0,20 JP/Tahun jika dibandingkan tahun 2022 mengalami peningkatan dari tahun sebelumnya yaitu sebesar 0,25 JP/Tahun, sedangkan pada tahun 2023 sebesar 1.57 %, hal ini karena situasi sudah mulai normal Kembali beraktifitas walaupun masih ada beberapa daerah yang masih merapkan system keterbatas aktifitas, tetapi di wilayah Kabupaten mamuju sudah normal sehingga OPD kembali menganggarkan biaya diklat untuk setiap ASN, dan walaupun ketersediaan APBD masih sangat rendah dan fluktuatif.

b. Persentase ASN yang Mengikuti Pendidikan dan Pelatihan Formal

Persentase keikutsertaan ASN dalam Pendidikan dan pelatihan mengalami penurunan capaian indicator disebabkan karena ketersediaan biaya pada setiap tahun APBD masih sangat rendah dan sangat fluktuatif dari tahun ketahun. Tercatat persentase ASN yang mengikuti diklat pada tahun 2022 berada pada angka 0,27 persen. Dan dibandingkan dengan tahun 2023 yaitu sebesar 1.81 persen.

c. Persentase Pejabat ASN Yang Telah Mengikuti Pendidikan Dan Pelatihan Struktural

Persentase Pejabat ASN Yang Telah Mengikuti Pendidikan Dan Pelatihan Struktural mengalami penurunan yang sangat buruk yaitu pada tahun 2022 sama sekali tidak ada yang mengikuti itu sebabkan masih ada beberapa daerah yang masih menerapkan pembatasan aktifitas disebabkan pandemic covid-19. Sehingga pada tahun 2022 sebesar 0 persen sedangkan tahun 2023 yaitu masih 0 persen.

d. Jabatan Pimpinan Tinggi Pada Instansi Pemerintah

Jabatan Pimpinan Tinggi (JPT) adalah sekelompok jabatan tinggi pada instansi pemerintah dalam hal ini instansi daerah yaitu perangkat daerah Kabupaten yang meliputi sekretariat dewan, sekretariat DPRD, dinas/badan daerah, dan Lembaga teknis daerah. JPT terdiri atas JPT utama, JPT madya, dan JPT pratama, berfungsi memimpin dan memotivasi setiap pegawai ASN pada instansi pemerintah meliputi :

1. Kepeloporan dalam bidang; keahlian profesional, analisis dan rekomendasi kebijakan, dan kepemimpinan manajemen;
2. Pengembangan kerja sama dengan instansi lain;
3. Keteladanan dalam mengamalkan nilai dasar ASN dan melaksanakan kode etik dan kode perilaku ASN.

Pada periode tahun 2023 terjadi peningkatan jumlah jabatan pimpinan tinggi di Kabupaten Mamuju yakni berjumlah 38 jabatan, sebagaimana amanat PP nomor 41 tahun 2007 tentang organisasi perangkat daerah yang mengatur tentang pembentukan dan susunan serta tipelogi perangkat daerah.

e. Jabatan Administrasi Pada Instansi Pemerintah

Jabatan Administrasi adalah sekelompok jabatan yang berisi fungsi dan tugas berkaitan dengan pelayanan publik serta administrasi pemerintahan dan pembangunan, yang terdiri atas:

1. Jabatan administrator; dimana pejabatnya bertanggung jawab memimpin pelaksanaan seluruh kegiatan pelayanan publik serta administrasi pemerintahan dan pembangunan, atau disebut juga pejabat eselon III;
2. Jabatan pengawas; dimana pejabatnya bertanggung jawab mengendalikan pelaksanaan kegiatan yang dilakukan oleh pejabat pelaksana, atau disebut juga pejabat eselon IV;
3. Jabatan pelaksana; dimana pejabatnya bertanggung jawab melaksanan kegiatan pelayanan publik serta administrasi pemerintahan dan pembangunan.

Pada tahun 2022 jabatan adminstrasi pada pemerintah daerah Kabupaten Mamuju sebanyak 6.598 jabatan. Sedangkan pada tahun 2023 jabatan adminstrasi pada pemerintah daerah Kabupaten Mamuju sebanyak 746 jabatan

f. Pemangku Jabatan Fungsional Tertentu pada Instansi Pemerintah

Jabatan fungsional adalah sekelompok jabatan yang berisi fungsi dan tugas berkaitan dengan pelayanan fungsional yang berdasarkan pada keahlian dan keterampilan tertentu. Jabatan fungsional dalam ASN terdiri atas

1. Jabatan fungsional keahlian; ahli utama, ahli madya, ahli muda, dan ahli pertama.
2. Jabatan fungsional keterampilan: penyelia, mahir, terampil, dan pemula. Tabel di bawah menunjukkan jumlah pemangku jabatan fungsional tertentu sebesar 2.481 Orang untuk tahun 2022, sedangakan pada tahun 2023 sebesar 2.517 orang

Tabel II - 145
Capaian Kinerja Urusan Kepegawaian Serta Pendidikan Dan Pelatihan Kabupaten Mamuju Tahun 2020-2023

NO	INDIKATOR	SATUAN	2020	2021	2022	2023
1	Rata-rata lama pegawai mendapatkan pendidikan dan pelatihan	Jam Belajar	0,16	0,20	0.25	1.57
2	Persentase ASN yang mengikuti pendidikan dan pelatihan formal	Persen	0,27	0,81	0.31	1.81
3	Persentase Pejabat ASN yang telah Mengikuti Pendidikan dan pelatihan structural	Persen	0	24	0	-
4	Jumlah jabatan pimpinan tinggi pada instansi pemerintah	Jabatan	24	24	38	38

5	Jumlah jabatan administrasi pada instansi Pemerintah	Jabatan	2.166	2.166	5.598	746
6	Jumlah pemangku jabatan fungsional tertentu pada instansi pemerintah	Orang	2.227	2.227	2.481	2517

Sumber : Badan Kepegawaian, Pendidikan dan Pelatihan Kab. Mamuju, 2024

2.1.3.6. Unsur Pengawasan

Pengawasan internal dilaksanakan secara rutin oleh Inspektorat Kabupaten Mamuju, agar kinerja pembangunan lebih berdaya guna dan berhasil guna tanpa ada penyalahgunaan dalam pemanfaatan keuangan daerah. dengan menguasai teknik/teori pengawasan dan penilaian akuntabilitas kinerja. Fokus pengawasan pada pengawasan internal secara berkala pada semua obyek pemeriksaan (obrik) yaitu sejumlah 33 Perangkat Daerah dalam lingkup Pemerintah Kabupaten Mamuju. Capaian kinerja pengawasan berdasarkan indikator yang tertuang dalam Permendagri 86 Tahun 2017 ditunjukkan dengan dua indikator kinerja yakni :

1. Persentase tindak lanjut temuan dan Jumlah temuan BPK.

Dalam kurun waktu tahun 2022-2023, indikator Persentase tindaklanjut temuan BPK yang telah sesuai rekomendasi capaiannya meningkat sebesar 1% lebih dari tahun 2022 sebesar 69% menjadi 70.74 % di tahun 2023.

Demikian pula halnya dengan indikator jumlah temuan BPK pada tahun 2022 sebanyak 66 rekomendasi dan pada tahun 2023 sebanyak 36 rekomendasi, adanya Penurunan Jumlah rekomendasi pada tahun 2023 ini disebabkan karena adanya Peningkatan Pengawasan/Pembinaan yang dilakukan oleh Inspektorat Daerah Kabupaten Mamuju. Sebelum BPK melakukan pemeriksaan sehingga temua pemeriksaan yang dilakukan oleh BPK menurun menjadi 10 temuan pada tahun 2023 dibandingkan tahun sebelumnya yang berjumlah 20 temuan

terdiri dari temuan berulang seperti permasalah Pengelolaan Piutang Pajak Bumi dan Bangunan (PBB-P2) yang belum memadahi dan terkait Penatausahaan Aset Milik Daerah yang belum memadai dan denda keterlambatan penyelesaian pekerjaan Hal-hal yang dapat dilakukan untuk mencegah temuan Pengelolaan Piutang Pajak Bumi dan Bangunan (PBB-P2) yang berulang tersebut antara lain: melakukan validasi data piutang PBB-P2, melakukan perbaikan system pada aplikasi SISMIOP dan membuat perjanjian kerjasama dengan Bank Sulselbar dalam mengidentifikasi wajib pajak yang melakukan pembayaran PBB-P2. Hal-hal yang dapat dilakukan untuk mencegah temuan terkait Penatausahaan Aset Milik Daerah yang belum memadai antara lain: Bupati Mamuju memerintahkan para kepala SKPD untuk lebih optimal dalam mengamankan dan memelihara barang milik daerah dan lebih mempertajam aturan-aturan yang berhubungan dengan pengelolaan aset daerah. Hal-hal yang dapat dilakukan untuk mencegah adnya temuan berulang antara lain memberikan sangsi yang tegas kepada Obrik yang tidak menindaklanjuti rekomendasi hasil temuan, meberikan pemahaman kepada obrik terkait kepatuhan.

Sebagai Aparat Pengawas Internal Pemerintah (APIP), Inspektorat Daerah memiliki peran yang sangat strategis baik ditinjau dari aspek fungsi dan tanggung jawab dalam manajemen maupun dari segi pencapaian visi dan misi serta program-program pemerintah. Dari segi fungsi-fungsi dasar manajemen, Inspektorat Daerah mempunyai kedudukan yang setara dengan fungsi perencanaan atau fungsi pelaksanaan. Sedangkan dari segi pencapaian visi, misi dan program-program pemerintah, Inspektorat Daerah menjadi pilar yang bertugas dalam melakukan pengawasan terhadap pelaksanaan pembinaan atas penyelenggaraan pemerintahan Kabupaten dan pelaksanaan urusan pemerintahan Kabupaten, berdasarkan asas desentralisasi, dekonsentrasi, dan tugas pembantuan.

Berdasarkan Peraturan Pemerintah Nomor 60 Tahun 2008 tentang Sistem Pengendalian Intern Pemerintah menyebutkan bahwa "Pengawasan Intern adalah seluruh proses kegiatan audit, reviu, evaluasi, pemantauan dan kegiatan pengawasan lain terhadap penyelenggaraan tugas dan fungsi organisasi dalam rangka memberikan keyakinan yang memadai bahwa kegiatan telah dilaksanakan sesuai dengan tolok ukur yang telah ditetapkan secara efektif dan efisien untuk kepentingan pimpinan dalam mewujudkan tata kepemerintahan yang baik.

Inspektorat adalah merupakan Aparat pengawasan Intern Pemerintah (APIP) yang melakukan pengawasan terhadap seluruh kegiatan dalam rangka penyelenggaraan tugas dan fungsi satuan kerja perangkat daerah yang di danai dengan Anggaran Pendapatan dan Belanja Daerah.

Fungsi APIP yang berjalan dengan baik dapat mencegah kecurangan, menghasilkan keluaran yang berharga untuk menjadi masukan bagi pihak auditor eksternal, eksekutif dan legislatif dalam memperbaiki pengelolaan dan pertanggungjawaban keuangan daerah pada waktu yang akan datang. BPK dapat memanfaatkan hasil pengawasan APIP terutama dari hasil reviu atas laporan keuangan pemerintah, mendukung manajemen pemerintah daerah dalam pelaksanaan rekomendasi BPK dan perbaikan sistem pengendalian Internal. APIP yang profesional dan independen mendorong peningkatan transparansi dan akuntabilitas pengelolaan keuangan yang dapat meningkatkan kewajaran laporan keuangan. Berikut gambaran capaian kinerja bidang pengawasan, yaitu

2. Level Maturitas SPIP

Pemerintah Kabupaten Mamuju untuk kematangan implementasi Sistem Pengendalian Intern Pemerintah (SPIP) atau dalam hal ini adalah tingkat maturitas SPIP telah berada pada level 3. Penilaian tingkat maturitas SPIP ini dilakukan oleh BKP sebagi instansi Pembina SPIP, tingkat maturitas penyelenggaraan SPIP didenifisikan sebagai kerangka kerja yang memuat karakteristik yang menunjukkan tingkat kematangan penyelenggaraan SPIP yang terstruktur dan berkelanjutan. Tingkat maturitas ini dapat digunakan paling tidak sebagai instrument evaluative penyelenggaraan SPIP dan panduan umum untuk meningkatkan maturitas sistem pengendalian intern.

3. WBK/WBBM.

Pada tanggal 31 januari 2023 Pemerintah Kabupaten Mamuju telah mencanangkan 33 OPD sebagai OPD yang memenuhi syarat wilayah Zona Integritas. Pencanangan Zona Integritas tersebut merupakan tahapan awal untuk pengusulan OPD sebagai Wilayah Bebas Korupsi/Wilayah Birokrasi dan Bersih Melayani (WBK/WBBM). Seperti pada tahun-tahun sebelumnya, pencanangan tersebut melalui penilaian yang dilakukan oleh Inspektorat Daerah Kabupaten Mamuju dan 33 OPD yang memenuhi syarat menjadi wilayah Zona Integritas. Hasil penilaian tersebut diusulkan kepada Kementrian Pendayagunaan Aparatur Negara dan Reformasi Birokrasi (Menpan-RB) sebagai lembaga yang berhak memberikan predikat WBK/WBBM disetiap Kabupaten. Target RPJMD untuk WBK/WBBM tahun 2023 untuk pengusulan OPD menjadi WBK/WBBM adalah 5 (Lima) OPD sementara realisasinya sebanyak 33 OPD yang berhasil diusulkan menjadi WBK/WBB

4. Persentase OPD yang Menerapkan SPIP.

Sistem Pengendalian Intern Menuru Peraturan Pemerintah Nomor 60 Tahun 2008 tentang SPIP adalah proses yang integral pada tindakan dan kegiatan yang dilakukan secara terus menerus oleh pimpinan dan seluruh pegawai untuk memberikan keyakinan memadai atas tercapainya tujuan organisasi melalui kegiatan yang efektif dan efisien, keandalan pelaporan keuangan, pengamanan asset Negara, dan ketaatan terhadap peraturan perundang undangan.

Keempat tujuan tersebut di atas tidak perlu dicapai secara khusus atau terpisah-pisah. Dengan kata lain, instansi pemerintah tidak harus merancang secara khusus pengendalian untuk mencapai satu tujuan. Suatu kebijakan atau prosedur dapat saja dikembangkan untuk dapat mencapai lebih dari satu tujuan pengendalian

Perangkat Daerah Kabupaten Mamuju telah menerapkan 100 persen SPIP, namun masih perlu untuk ditingkatkan dan dievaluasi serta pengawasan maksimal, agar apa yang telah tertuang di dalam dokumen perencanaan dapat dilaksanakan secara efektif, efisien dan ekonomis serta tercapainya tujuan organisasi.

5. Persentase Tindak Lanjut Temuan Hasil Pemeriksaan

Persentase tindak lanjut temuan di tahun 2023 dengan target 85% capaian yang diperoleh adalah 100% atau 117%. Hal ini dapat dilakukan berkat kerja Tim Tindak Lanjut, Tim Penyelesaian Kerugian Daerah Kabupaten Mamuju serta Mejelis Tuntutan Ganti Rugi Pemerintah Kabupaten Mamuju. Persentase Audit Dengan Tujuan Tertentu.

6. Persentase Audit Dengan Tujuan Tertentu

Audit dengan tujuan tertentu adalah audit yang dilakukan atas laporan/pengaduan masyarakat yang diterima baik melalui aparat penegak

hukum maupun melalui APIP. Kegiatan audit ini dilakukan dengan target dan capaian 100 persen.

7. Persentase Zona Integritas, Persentase PMPRB OPD dan asistensi desa, persentase Pejabat/ ASN yang melaporkan LHKPN/LHKSN

Dapat diuraikan sebagai berikut ;

- Persentase Pencanangan Zona Integritas tahun 2023 telah dilakukan oleh Pemerintah Kabupaten Mamuju dengan melalui tahapan penilaian oleh Inspektorat Daerah Kabupaten Mamuju dan menghasilkan 33 OPD yang memenuhi syarat menjadi Wilayah Zona Integritas.
- Persentase PMPRB OPD telah mencapai 100 persen. Seluruh perangkat daerah Kabupaten Mamuju telah melakukan reformasi birokrasi termasuk di tingkat Kecamatan
- Presentase Asisten Desa telah mencapai 100 persen seluruh Desa di Kabupaten Mamuju yang berjumlah 88 Desa telah dilakukan asistensi oleh Inspektorat dengan menunjuk auditor sebagai Tim Asistensi.
- Presentase LHKPN/LHKSN capaian 100 persen kewajiban untuk melaporkan LHKPN telah di dukung dengan dikeluarkannya Peraturan Bupati Mamuju Nomor 25 Tahun 2018 tentang Laporan Harta Kekayaan Penyelenggaraan Negara di Lingkungan Pemerintah Kabupaten Mamuju.

Gambaran capaian indikator bidang pengawasan dapat dilihat pada tabel berikut ini :

Tabel II - 146
Capaian Kinerja Bidang Pengawasan Tahun 2022-2023

INDIKATOR	SATUAN	2022	2023
Presentase tindak lanjut temuan	Persen	96,11	70,74
Jumlah temuan BPK	Nilai	952	10
Level Maturitas SPIP	Nilai	3	3
WBK/WBM	Nilai	0	0
Persentase OPD yang menerapkan SPIP	Persen	100	100
Presentase tindaklanjut temuan hasil pemeriksaan	Persen	85	70.74
Presentase Audit dengan Tujuan tertentu	Persen	100	100
Presentase Zona Integritas, Presentase PMPRB OPD dan Asistensi Desa, Presentase Pejabat/ASN yang melaporkan LHKPN/LHKSN	Persen	88 %	100

Sumber: Inspektorat Kabupaten Mamuju, 2024

2.1.3.7. Unsur Kewilayahan.

Kabupaten Mamuju secara administratif terdiri dari 11 Kecamatan, 13 Kelurahan dan 88 Desa, yang terdiri dari 1 kecamatan berada di kepulauan dan 10 kecamatan berada di daratan, sementara desa dan kelurahan terdapat 3 desa berada di kepulauan dan 85 Desa berada di daratan bersama 13 kelurahan. secara terperinci indikator kinerja untuk kecamatan dapat dilihat pada table berikut:

Tabel II - 147
Capaian Kinerja Urusan Kewilayahan Tahun 2019-2022

INDIKATOR	SATUAN	2019	2020	2021	2022
Hasil Survei IKM terhadap pelayanan di kecamatan/ kelurahan	Nilai	78,62	80	92	98
Persentase pemeliharaan sarana dan prasarana di kecamatan	Persen	85	100	100	100
Tingkat partisipasi masyarakat Dalam pemberdayaan di kecamatan	Persen	73	100	100	100
Persentase desa yang tertib administrasi	Persen	0	82	90	90
Persentase jumlah penyelenggaraan ketentraman dan ketertiban yang ditangani	Persen	88	92	92	92

Dalam sistem penyelenggaraan pemerintahan di Wilayah Kabupaten Mamuju posisi Kecamatan berkedudukan sebagai perangkat daerah sekaligus penyelenggara urusan Pemerintahan umum. Sebagai pelaksana Perangkat Daerah Kabupaten/Kota, Camat melaksanakan tugas sebagian kewenangan Bupati/Walikota yang dilimpahkan dan sebagai penyelenggara Urusan Pemerintahan Umum Berdasarkan Peraturan Pemerintah Nomor 17 Tahun 2018 tentang Kecamatan.

Berdasarkan Capaian Indikator Kinerja Kecamatan yang meliputi Hasil Survei IKM terhadap pelayanan di kecamatan, Persentase pemeliharaan sarana dan prasarana di kecamatan, Tingkat partisipasi masyarakat dalam pemberdayaan di kecamatan, Persentase desa yang tertib administrasi, Persentase jumlah penyelenggaraan ketentraman dan ketertiban yang ditangani dari tahun 2019 sampai dengan 2022 belum mencapai target yang diharapkan hal ini disebabkan Peran Camat sebagai pelaksana Perangkat Daerah belum maksimal karena belum ditunjang Fasilitas yang memadai dan kondisi akses kewilayahan cukup luas dan segi Sumber daya aparatur Kecamatan baik dari segi kuantitas maupun kualitas masih sangat terbatas.

2.1.3.8. Unsur Pemerintahan Umum

Setelah berlakunya Undang - Undang Nomor 23 Tahun 2014 Tentang Pemerintahan Daerah, bahwa Badan Kesatuan Bangsa dan Politik masuk ke dalam klasifikasi Urusan Pemerintahan Umum. Capaian kinerja Badan Kesatuan Bangsa dan Politik pada tahun sampai 2021 dapat lihat melalui 4 (empat) indicator sebagi alat ukur, yakni Persentase partisipasi masyarakat dalam Pemilu, Tingkat Partisipasi Ormas dan Lembaga, dan Partisipasi masyarakat dalam kehidupan bermasyarakat, berbangsa dan bernegara (bela negara). Capaian kinerja Kesatuan Bangsa dan Politik Dalam Negeri Kabupaten Mamuju.

Pada indikator persentase partisipasi masyarakat dalam Pemilu tahun 2021 telah mencapai 97.68 persen sedangkan untuk tahun 2023 indikator tersebut tidak dilaksanakan, indicator tingkat partisipasi ormas dan lembaga telah mencapai 100 persen sampai dengan tahun 2023, hal ini berarti bahwa capaian kinerja indicator sudah memenuhi target. Dan untuk indicator partisipasi masyarakat dalam

kehidupan bermasyarakat, berbangsa dan bernegara (bela negara) mengalami penurunan capaian yang cukup signifikan yakni 0 orang dari target ditahun 2020 yang mencapai 60 orang. Sedangkan untuk capaian indikator Persentase pengendalian kasus konflik SARA yang berlatar belakang suku, agama, ras dan golongan menunjukkan data yang nihil, namun demikian pada masa yang akan datang indikator ini akan tetap menjadi salah satu indikator yang diutamakan untuk mewujudkan masyarakat yang aman dari konflik SARA/Sosial mengingat Kabupaten Mamuju adalah salah satu daerah di Indonesia yang memiliki masyarakat majemuk dan heterogen terdiri dari berbagai suku, agama dan ras (Plural and heterogeneous society), dengan demikan perlu adanya konstruksi institusi yang dapat menghambat munculnya sebab-sebab social conflict, kekerasan dll, tidak hanya menekankan pada organisasi social control agents seperti militer dan kepolisian. Untuk lebih jelasnya capaian kinerja Kesatuan Bangsa dan Politik Dalam Negeri dapat dilihat pada tabel berikut di bawah ini :

Tabel II - 148
Capaian Kinerja Badan Kesatuan Bangsa dan Politik
Kabupaten Mamuju Tahun 2021-2023

No	Indikator	2021	2022	2023
1	Persentase Potensi Konflik SARA yang tertangani	0	0	0
2	Persentase Partisipasi Pemilih Dalam Pemilu	85	85	85
3.	Persentase Ormas yang terbina	26	16	5
4	Persentase Rencana Aksi P4GN yang terimplementasikan	100	100	100
5	Persentase Potensi Konflik Sosial	0	0	0
6	Persentase partisipasi masyarakat dalam Pemilu	97,68	-	-
7	Tingkat Partisipasi Ormas dan Lembaga	100	100	100
8	Partisipasi masyarakat dalam kehidupan bermasyarakat, berbangsa dan bernegara (bela negara)	0	0	0

Sumber: Kesbangpol Kabupaten Mamuju, 2024

Adapun Hasil kinerja Badan Kesatuan Bangsa dan Politik yang dilaksanakan dapat dilihat melalui 5 (lima) indikator utama sebagai alat ukur untuk mengetahui capaian kinerjanya dalam kurun waktu tahun 2021 - 2023 antara lain :

1. Persentase Potensi Konflik Sara Yang Tertangani

Adanya Isu suku, agama, ras, dan antar golongan (SARA) yang marak akhir-akhir ini menjadi salah satu faktor penghambat laju pertumbuhan ekonomi, Ketika terjadi demonstrasi yang menyangkut isu SARA maka pengusaha menjadi ragu dan menahan partisipasinya untuk memperbaiki kondisi ekonomi,isu yang sensitif dan berada di tengah kemajemukan

masyarakat Indonesia, konflik SARA seringkali disebabkan oleh faktor-faktor seperti Kemiskinan dan kesenjangan ekonomi. Perbedaan akses atau kesempatan ekonomi yang dapat menyebabkan konflik salah satu penghambat dalam dunia investasi yang menyebabkan para penanam modal tidak merasa aman untuk menginvestasikan uangnya dalam jumlah besar ke kabupaten mamuju, dan ada juga perbedaan ideologi, perbedaan biologis, Latar belakang geografis, kesenjangan ekonomi dan kebudayaan.

Namun Pada tahun 2023 tidak adanya kasus konflik SARA diKabupaten Mamuju sesuai dengan data dari Badan Kesatuan bangsa dan Politik, sehingga indicator potensi penanganan kasus konflik Sara yang tertangani capaiannya masih 0 Persen atau tidak tercapai sesuai yang di targetkan.

2. Persentase Partisipasi Pemilih Dalam Pemilu

Tingkat Partisipasi Pemilih Dalam Pemilu Dari tahun 2022 – 2023 Masih Sama 85 persen Pihak Kesbangpol Terus Berupaya Meningkatkan Partisipasi Pemilih Dalam Pemilu Tahun 2024 Upaya Tersebut Dilakukan Dengan Memasifkan Sosialisi Dan Edukasi Pemilih Kepada Masyarakat Terutama, Kepada Para Pemilih Pemula Dari Kalangan Pelajar Dan Mahasiswa Yang Di Harapkan Dapat Mendongkrak Capaian Partisipasi Pemilih Dalam Pemilu

3. Persentase Ormas Yang Terbina

Peran Badan Kesatuan Bangsa dan politik dalam melakukan pembinaan terhadap Organisasi masyarakat di Kabupaten Mamuju adalah menjalankan hak dan kewajibannya sesuai dengan kedudukannya. Pelaksanaan peran fungsi Kesbang pol terhadap Ormas berdasarkan visi dan misi Mamuju Keren yaitu mewujudkan daerah yang beradab dengan mengedepankan pendekatan agama,Budaya serta kearifan local.

Pada tahun 2023 capaian indikator Persentase ormas yang terbina memiliki capaian sebesar 15 Persen hal ini mengalami penurunan sebesar 10 persen jika di bandingakan dengan di tahun 2022 mencapai 25 persen. Hal ini dikarenakan minimnya anggaran sehingga Pelaksanaan fungsi Pembinaan Kesbang pol terhadap Ormas pelaksanannya belum maksimal

4. Persentase Rencana Aksi P4GN Yang Terimplementasikan

Seperti yang kita ketahui Narkoba adalah musuh negara, musuh rakyat dan musuh kita semua karena dapat merusak masa depan bangsa Indonesia. Upaya penanggulangan narkoba membutuhkan dukungan penuh dari seluruh komponen masyarakat. Hadirnya Inpres Inpres Nomor 2 Tahun 2020 tentang Rencana Aksi Nasional (RAN) P4GN tahun 2020-2024, merupakan bentuk respon yang serius dari Presiden RI agar upaya Pencegahan dan Pemberantasan Penyalahgunaan dan Peredaran Gelap Narkotika (P4GN) bisa dilakukan bersama-sama oleh seluruh komponen bangsa. Dalam upaya

pencapaian tersebut Badan Kesatuan Bangsa dan Politik Kabupaten Mamuju melaksanakan Rencana Aksi Pencegahan dan Pemberantasan Penyalahgunaan dan Peredaran Gelap Narkotika (P4GN), dalam kurun waktu dua tahun telah dilaksanakan Sosialisasi dan Deklarasi Desa / Kelurahan Bersinar (P4GN) yaitu Tahun 2022-2023 telah meraih pencapaian 100 persen dan telah mencapai target yang telah ditetapkan dalam RPJMD. Keberhasilan ini tidak lepas dari dukungan berbagai pihak baik dari Pemerintah Daerah dan BNN serta masyarakat dalam melaksanakan kegiatan sosialisasi bahaya narkoba, pembentukan regulasi P4GN, dan pembentukan satgas anti narkotika di Setiap Sekolah- Sekolah SMA sederajat sangat membantu untuk terwujudnya Kegiatan (P4GN) ini.

2.1.4. Aspek Daya Saing Daerah

2.1.4.1. Fasilitas Wilayah/Infrastruktur.

1. Ketaatan Terhadap RTRW

Rencana Tata Ruang Wilayah Kabupaten Mamuju tahun 2019-3039, disahkan melalui Peraturan Daerah Kabupaten Mamuju nomor 10 Tahun 2019, hal ini berarti pelaksanaan RTRW menjelang 1 (satu) tahun dan belum dilakukan evaluasi ketaatan terhadap RTRW sehingga pelanggaran pemanfaatan penataan ruang yang tidak sesuai dengan Rencana Tata Ruang Wilayah Kabupaten Mamuju belum dapat diketahui presentase besaran defiasi.

2. Luas Wilayah Produktif

Wilayah produktif di Kabupaten Mamuju meliputi wilayah pertanian, wilayah perkebunan dan wilayah kehutanan (hutan rakyat), luasan wilayah produktif akan mengalami pergeseran setiap tahunnya mengingat perubahan peruntukan lahan khususnya perkembangan pemukiman atau perumahan yang sangat cepat. Berdasarkan Rencana Tata Ruang Wilayah Kabupaten Mamuju Tahun 2019 – 2039, luas wilayah produktif di Kabupaten Mamuju seluas 41,15 Ha. Kawasan Wilayah Produktif ini berada pada semua wilayah Kecamatan di Kabupaten mamuju, kecuali Kecamatan Bala-balakang.

3. Luas Wilayah Industri

Untuk menciptakan iklim investasi yang lebih baik pemerintah melakukan upaya pembangunan kawasan industri melalui penyediaan lokasi industri. Kawasan ini harus terencana dan didukung oleh fasilitas serta prasarana yang lengkap dan berorientasi pada kemudahan dalam pengelolaan dampak lingkungan yang ditimbulkan oleh limbah industri. Dalam pengelolaan kawasan

industri disamping oleh pemerintah (BUMN) juga dilakukan oleh pihak swasta. Perkembangan luas kawasan industri di Kabupaten Mamuju dalam beberapa tahun terakhir tidak mengalami perubahan, bahkan sebagian kawasan industri sudah tidak memungkinkan lagi untuk diperluas karena keterbatasan lahan yang tersedia sampai tahun 2021, realisasi luas kawasan industri yang dikembangkan di Kabupaten Mamuju baru mencapai 0,51 Ha sementara wilayah kawasan industri yang ditetapkan masih berada pada Kecamatan Kalukku.

4. Luas Wilayah Perkotaan;

Kawasan perkotaan di Kabupaten Mamuju menunjukkan wilayah yang mempunyai kegiatan utama bukan pertanian dengan susunan fungsi kawasan sebagai tempat permukiman perkotaan, pemusatan dan distribusi pelayanan jasa, pemerintahan, pelayanan sosial, dan kegiatan ekonomi. Kawasan perkotaan yang ditetapkan menurut Rencana Detail Tata Ruang Kabupaten merupakan kawasan perkotaan dengan hierarki Pusat Kegiatan Nasional (PKN), Pusat Kegiatan Wilayah (PKW), dan Pusat Kegiatan Lokal (PKL). Kawasan perkotaan yang berada di wilayah administrasi kabupaten dihitung berdasarkan bagian/wilayah kabupaten yang memiliki ciri perkotaan. Sedangkan untuk kawasan perkotaan pada wilayah administrasi kota dihitung secara utuh. Berdasarkan hasil olah data yang diperoleh mengenai luas wilayah perkotaan diseluruh wilayah di Kabupaten Mamuju sampai tahun 2021, sebesar 2.141,88 Ha, dengan peruntukan wilayah untuk Kecamatan Mamuju seluas 1.409,15 Ha dan untuk wilayah Kecamatan Simboro seluas 732,67 Ha.

5. Jenis, Jumlah Bank dan Cabang.

Sektor perbankan mempunyai peran penting dalam menggerakkan perekonomian. Beberapa bentuk dukungan bank dalam pertumbuhan ekonomi diantaranya adalah sebagai mediator yang mempertemukan kreditur dan debitur, menjadi jembatan bagi pembiayaan sektor rill, baik dalam rangka peningkatan iklim usaha dan investasi maupun dalam rangka penciptaan lapangan kerja. Hingga tahun 2021 jumlah Bank di Kabupaten Mamuju sebanyak 36 yang terdiri dari Bank Swasta Nasional dan BUMN atau BUMD.

Jumlah aktiva rupiah dan valuta asing di bank umum dan BPR di Kabupaten Mamuju pada akhir 2023 tercatat sebesar 3,16 Triliun.

Tabel II - 149
Jumlah Bank Di Kabupaten Mamuju Tahun 2019 – 2023

NO	SEKTOR	TAHUN				
		2019	2020	2021	2022	2023
1.	Bank Umum					
1.1.	Konvensional					
	BRI Cabang	1	1	1	1	1
	BRI Unit	19	19	19	19	19
	BPD Cabang	1	1	1	1	1
	BNI Cabang	1	1	1	1	1
	Bank Mandiri Cabang	1	1	1	1	1

NO	SEKTOR	TAHUN				
		2019	2020	2021	2022	2023
	Bank Mandiri Unit	1	1	1	1	1
	Bank Panin Cabang	1	1	1	1	1
	BII Cabang/Maybank	1	1	1	1	1
	Bank Mega Cabang	1	1	1	1	1
	BTN Cabang	1	1	1	1	1
	Bank Sinar Mas Cabang	1	1	1	1	1
	BTPN Cabang	1	1	1	1	1
	Bank Danamon Cabang	-	-	-	-	-
	Bank Danamon Unit	1	1	1	1	1
	Bank Indonesia	1	1	1	1	1
1.2.	Syariah					
	Bank Muamalat Cabang	1	1	1	1	1
	Bank Mandiri Syariah	1	1	1	1	1
	BPD Syariah	1	1	1	1	1
	BRI Syariah	1	1	1	1	1
2.	BPR					
2.1.	Konvensional	-	-	-	-	-
2.2.	Syariah	-	-	-	-	-
JUMLAH		36	36	36	36	36

Sumber : DPM-PTSP Kab. Mamuju, 2024

6. Jumlah Rumah Makan/Restoran.

Pada tahun 2023 jumlah rumah makan/restoran sebanyak 377, jumlah tersebut meningkat dari tahun sebelumnya yang hanya sebanyak 339.

7. Jenis, Kelas, dan Jumlah Penginapan/Hotel

Salah satu pendukung ketersediaan penginapan fasilitas infrastruktur adalah ketersedian penginapan. Ketersedian penginapan pada pembahasan ini membahas mengenai jenis, kelas dan jumlah jumlah penginapan/hotel.

Jenis, kelas dan jumlah penginapan/hotel di Kabupaten Mamuju diuraikan berdasarkan jenis penginapan/hotel. Jumlah penginapan/hotel di Kabupaten Mamuju pada tahun 2023 sebanyak 21 unit. Untuk lebih jelasnya dapat dilihat pada tabel berikut ini :

Tabel II - 150
Jenis, Kelas dan Jumlah Penginapan/Hotel Kabupaten Mamuju Tahun 2022-2023

No	Jenis Penginapan/Hotel	Tahun 2022			Tahun 2023		
		Jumlah Hotel	Jumlah Kamar	Jumlah Tempat Tidur	Jumlah Hotel	Jumlah Kamar	Jumlah Tempat Tidur
	Total Jumlah penginapan /Hotel	20	692	1010	21	695	1005

Sumber : Mamuju Dalam Angka. 2024

8. Persentase Rumah Tangga (RT) Yang Menggunakan Air Bersih.

Penyediaan air bersih untuk masyarakat mempunyai peranan yang sangat penting dalam meningkatkan kesehatan lingkungan atau masyarakat, yakni

mempunyai peranan dalam menurunkan angka penderita penyakit, khususnya yang berhubungan dengan air, dan berperan dalam meningkatkan standar atau taraf/kualitas hidup masyarakat. Sampai saat ini, penyediaan air bersih untuk masyarakat diindonesia masih dihadapkan pada beberpa permasalahan yang cukup kompleks dan sampai saat ini belum dapat diatasi sepenuhnya. Salah satu masalah yang masih dihadapi sampai saat ini yakni masih rendahnya tingkat pelayanan air bersih untuk masyarakat.

Air bersih adalah salah satu jenis sumber daya berbasis air yang bermutu baik dan biasa dimanfaatkan oleh manusia untuk dikonsumsi atau dalam melakukan aktivitas mereka sehari-hari. Untuk konsumsi air minum menurut departemen kesehatan, syarat-syarat air minum adalah tidak berasa, tidak berbau, tidak berwarna, dan tidak mengandung logam berat. Walaupun air dari sumber alam dapat diminum oleh manusia, terdapat risiko bahwa air telah tercemar oleh bakteri atau zat-zat berbahaya.

Data Jumlah pelanggan dan Air yang disalurkan di Kabupaten Mamuju dijabarkan pada table dibawah ini :

Tabel II – 151

Jumlah Pelanggan dan Air Yang Disalurkan di Kabupaten Mamuju 2023

Jenis Pelanggan	Jumlah Pelanggan	Air Disalurkan (m^3)
Sosial	255	74.025
Rumah Tangga	20.556	3.705.517
Instansi Pemerintah	154	354.169
Niaga	949	343.095
Industry	11	5.178
Khusus	4	5.808
Kabupaten Mamuju	**21.929**	**4.487.792**

9. Ketersediaan Daya Listrik

Penyediaan tenaga listrik bertujuan untuk meningkatkan perekonomian serta memajukan kesejahteraan masyarakat. Bila tenaga listrik telah dicapai pada suatu daerah atau wilayah maka kegiatan ekonomi dan kesejateraan pada daerah tersebut dapat meningkat. Untuk mewujudkan hal tersebut maka Pemerintah Kabupaten Mamuju berkewajiban untuk mengaliri listrik hingga dapat diakses oleh masyarakat tidak mampu dan daerah terpencil. Indikator yang digunakan untuk melihat pencapaian sasaran pemerintah daerah tersebut adalah Rasio Ketesediaan Daya Listrik Kabupaten Mamuju.

Daya listrik terpasang di lingkup Daerah Kabupaten Mamuju dalam kurun waktu tahun 5 (empat) tahun cukup mengalami peningkatan yang signifikan. Ditahun 2019 memiliki daya 95.273 KW kemudian meningkat pada tahun 2023 sebesar 134.647.240 KW. Untuk lebih jelasnya dapat dilihat pada table berikut :

Tabel II - 152
Ketersediaan Daya Listrik Kabupaten Mamuju Tahun 2019-2023

NO	URAIAN	SATUAN	2019	2020	2021	2022	2023
1	Daya Terpasang	KW	94.975	107.906.890	113.835.490	123.219.740	134.647.240
2	Produksi Listrik	KWh	157.688.956	152.387.357	124.136.178	142.803.972	158.671.005
3	Listrik Terjual	KWh	118.694.620	121.181.689	119.888.650	129.770.554	144.368.305
4	Dipakai Sendiri	KWh	185.235	330.612	335.081	362.978	354.457
5	Susut /Hilang	KWh	14.585.089	10.162.161	4.279.357	7.815.910	8.585.121

Sumber : Mamuju Dalam Angka 2024

10. Jumlah Rumah Tangga Yang Menggunakan Listrik

Pencapaian persentase rumah tangga yang menggunakan listrik di Kabupaten Mamuju telah menunjukan di angka sebanyak 82.308 RT. Namun capaian ini belum optimal disebabkan karena masih banyak rumah tangga yang belum berlistrik atau masih berlistrik non PLN.

Perkembangan jumlah Rumah Tangga yang menggunakan Listrik selengkapnya dapat dilihat pada Tabel berikut.

Tabel II - 153
Jumlah Pelanggan Listrik Menurut Kecamatan di Kabupaten Mamuju Tahun 2019-2023

No	Kecamatan	2019	2020	2021	2022	2023
1	Tapalang	5295	5875	6613	7116	7650
2	Tapalang Barat	1353	1601	2104	2265	2281
3	Mamuju	22409	22880	23052	24808	26629
4	Simboro	9191	9791	9977	10737	11534
5	Kepulauan Bala Balakang	-	-	-	-	-
6	Kalukku	10312	10631	11220	12075	12970
7	Papalang	4938	5204	5247	5647	6074
8	Sampaga	3774	3838	3924	4224	4548
9	Tommo	2346	4007	4274	4599	4950
10	Kalumpang	937	1246	2703	2909	3137
11	Bonehau	1697	2022	2180	2347	2535
	Total	**62.252**	**67.095**	**71.294**	**76.727**	**82.308**

Sumber : Mamuju Dalam Angka 2024

2.1.4.2. Kemampuan Ekonomi Daerah.

1. Perkembangan Konsumsi Akhir Rumah Tangga (PKRT).

Dalam tatanan PDRB menurut pengeluaran, fungsi rumah tangga yang utama adalah sebagai konsumen akhir dari barang dan jasa yang dihasilkan oleh faktor faktor produksi. Rumah tangga yang dimaksud disini adalah rumah tangga dalam arti luas bukan hanya mencakup rumah tangga biasa tetapi juga rumah tangga khusus seperti narapidana dalam penjara, asrama dan lain lain.

Berdasarkan tabel dibawah, menuut tujuan penggunaannya besaran pengeluaran konsumsi akhir rumah tangga didominasi untuk konsumsi sub

komponen makanan, minuman dan rokok. Besaran nilai pengeluaran untuk rincian ini mencapai rata rata 50 persen dari total PKRT dengan tren yang fluktuatif, meningkat dari tahun 2019-2021 dan mengalami sedikit penurunan di tahun 2022-2023. Sementara sisanya untuk konsumsi non makanan yang terdiri dari 6 (enam) sub komponen lain. Hal ini menunjukkan bahwa pola perekonomian masyarakat Mamuju masih tergolong kedalam pola hidup primer dimana sebagian besar pendapatannya masih digunakan untuk pemenuhan kebutuhan makanan dan minuman.

Untuk PKRT non makanan, sub komponen yang mengambil porsi terbesar adalah pengeluaran untuk Transportasi, Komunikasi, Rekreasi dan Budaya yaitu berkisar antara 16-19 persen. Porsi PKRT urutan terbesar selanjutnya digunakan untuk keperluan Perumahan, Perkakas, Perlengkapan dan Penyelenggaraan Rumah Tangga yang nilainya 16 persen. Hal yang perlu dicermati adalah bahwa porsi pengeluaran untuk sub komponen ini cenderung stabil setiap tahunnya dari tahun 2019-2023.

Di sisi lain, proporsi pengeluaran rumah tangga untuk kebutuhan pokok sandang (pakaian dan alas kaki) tercatat hanya sekitar 2 persen setiap tahun. Sementara itu, pengeluaran untuk keperluan kesehatan dan pendidikan kontribusinya tercatat berada di kisaran 5-6 persen dimana menyentuh puncaknya pada tahun 2020 yakni pada masa awal pandemi COVID-19 dan cenderung mengalami penurunan hingga tahun 2023.

Tabel II - 154
Struktur Komponen Konsumsi Rumah Tangga Kabupaten Mamuju Tahun 2019-2023

NO	URAIAN	2019	2020	2021	2022	2023
1.	Makanan, Minuman, dan Rokok	47.24	49.70	50.95	50.85	50.49
2.	Pakaian dan Alas Kaki	2.95	2.88	2.82	2.73	2.64
3.	Perumahan, Perkakas, Perlengkapan dan Penyelenggaraan Rumah Tangga	16.76	16.96	16.71	16.45	16.02
4.	Kesehatan dan Pendidikan	6.46	6.55	6.30	5.90	5.81
5.	Transportasi, Komunikasi, Rekreasi, dan Budaya	19.08	16.20	15.73	16.58	17.44
6.	Hotel dan Restoran	3.24	3.21	3.13	3.24	3.37
7.	Lainnya	4.27	4.50	4.36	4.25	4.23
	Total Konsumsi	**100.00**	**100.00**	**100.00**	**100.00**	**100.00**

Sumber : PDRB Kabupaten Mamuju Menurut Pengeluaran 2019-2023

Dari sudut pandang pertumbuhan riil, dalam rentang tahun 2019-2023, keseluruhan rincian dalam kelompok pengeluaran rumah tangga mengalami pertumbuhan yang berfluktuasi setiap tahunnya. Hal ini menunjukkan perubahan keberagaman jumlah, baik secara kuantitas, kualitas maupun volume barang dan jasa yang dikonsumsi rumah tangga di Mamuju setiap tahunnya.

Dari tujuh sub komponen yang menyusun pengeluaran konsumsi rumah tangga (PKRT), semua kelompok mengalami pertumbuhan positif di tahun 2023, pertumbuhan tertinggi dicapai oleh kelompok pengeluaran Hotel dan Restoran yakni sebesar 6.20 persen. Hal ini sejalan dengan adanya berbagai event di

Mamuju seperti Manakarra Fair, Bazar UMKM, Road race Bhayangkara, Festival Sandeq Race, Festival Gema Sulbar dan berbagai event dari Pemerintah yang membuat aktifitas Restoran dan Makanan jadi ramai konsumen. Selain itu, peningkatan aktifitas partai sebagai akibat dari adanya pemilu 2024 mendatangkan warga non lokal sehingga tingkat hunian hotel mengalami peningkatan.

Kelompok konsumsi makanan, minuman dan rokok memiliki pertumbuhan yang semakin melambat dari tahun ke tahun, yakni 3 persen di tahun 2019 menjadi hanya 0,99 persen di tahun 2021. Namun pada tahun 2022, tumbuh lebih cepat sebesar 3,54 persen kemudian tumbuh melambat sebesar 2.86 persen di tahun 2023. Hal ini disebabkan produksi kebutuhan primer seperti pertanian, peternakan, dan perikanan meningkat berimbas pada kebutuhan masyarakat khususnya kebutuhan pangan. Kelompok kebutuhan pokok lainnya yakni sandang (pakaian dan alas kaki) secara tren juga mengalami pola melambat yakni tumbuh sebesar 2,74 persen pada tahun 2019 kemudian berkontraksi pada tahun 2020 sebesar 3,16 persen karena pandemik covid-19 sehingga banyaknya usaha pakaian dan alas kaki yang tutup. Selanjutnya, pada tahun 2022 tumbuh kembali sebesar 1,40 persen dan tumbuh melambat di tahun 2023 sebesar 0.54 persen dikarenakan mulai beroperasinya kembali beberapa store pakaian yang dulu tutup karena gempa seperti Matahari selain itu juga ada kampanye baju adat yang mempengaruhi aktifitas pembelian dan sewa baju meningkat.

Sementara itu, laju pertumbuhan konsumsi sub komponen kesehatan dan pendidikan pada tahun 2023 tumbuh sebesar 3,54 persen setelah sebelumnya mengalami kontraksi sebesar 1.44 persen. Hal ini dikarenakan pada tahun 2023 salah satu fasilitas kesehatan di Desa Bambu Mamuju telah beroperasi kembali selain itu juga banyak kejadian kecelakaan di Mamuju yang dilaporka sehingga meningkatkan aktifitas kegiatan pelayanan kesehatan.

Aktifitas pengeluaran untuk Transportasi, Komunikasi, Rekreasi dan Budaya di Mamuju pada tahun 2023 meningkat sebesar 5.61 persen, salah satu penyebabnya yaitu meningkatnya pengguna transportasi bus sehingga ada penambahan bus di Terminal Simbuang, serta bus sekolah telah kembali beroperasi. Sementara itu untuk pengeluaran konsumsi rumah tangga lainnya tumbuh sebesar 0.66 persen setelah sebelumnya mengalami kontraksi sebesar 0.18 persen.

Tabel II - 155
Pertumbuhan Rill Pengeluaran Konsumsi Rumah Tangga
Kabupaten Mamuju Tahun 2019-2023

NO	URAIAN	2019	2020	2021	2022	2023
1.	Makanan, Minuman, dan Rokok	3.00	1.83	0.99	3.54	2.86
2.	Pakaian dan Alas Kaki	2.74	-3.16	1.09	1.40	0.57
3.	Perumahan, Perkakas, Perlengkapan dan Penyelenggaraan Rumah Tangga	2.81	2.96	2.92	1.62	0.46
4.	Kesehatan dan Pendidikan	3.35	2.70	0.67	-1.44	3.54
5.	Transportasi, Komunikasi,	7.46	-11.02	1.22	8.00	5.61

NO	URAIAN	2019	2020	2021	2022	2023
	Rekreasi, dan Budaya					
6.	Hotel dan Restoran	3.64	-3.24	1.04	6.83	6.20
7.	Lainnya	3.09	1.96	1.29	-0.18	0.66
	Total Konsumsi	**3.95**	**-1.06**	**1.36**	**3.69**	**3.01**

Sumber : PDRB Kabupaten Mamuju Menurut Pengeluaran 2019-2023

2. Nilai Tukar Petani

Nilai tukar petani (NTP) diukur dari besarnya indeks yang diterima petani (It) dengan jumlah indeks yang dibayar petani (Ib). Berdasarkan tabel di bawah ini, terlihat bahwa nilai tukar petani (NTP) di Kabupaten Mamuju rata-rata di atas 100 dari tahun 2016-2020.

Tabel II - 156
Nilai Tukar Petani (NTP) Tahun 2019-2023 Provinsi Sulawesi Barat

NO	URAIAN	2019	2020	2021	2022	2023
1.	Indeks yang diterima petani (It)	106,15	115,39	132,28	134,15	143,73
2.	Indeks yang dibayar petani (Ib)	102,47	105,43	108,39	113,95	118,33
3.	NTP	103,59	109,45	122,04	117,72	121,47

Sumber : Nilai Tukar Petani Provinsi Sulawesi Barat, 2023

Berdasarkan pendekatan dari nilai indikator terhadap nilai tukar petani (NTP), telah menunjukkan stagnasi pada angka 100-105 selama kurung waktu 5 (lima) tahun (2018-2022) namun tetap pada angka di atas 100 yang artinya petani secara umum di Sulawesi Barat dan secara khusus Kabupaten Mamuju surplus atau masih dapat memperoleh atau menikmati keuntungan dari hasil pengelolaan dan pengembangan usaha taninya.Dalam perjalanan waktu tersebut juga terjadi kestabilan terhadap harga sarana dan prasarana yang menjadi kebutuhan masyarakat/petani dalam menjalankan usahataninya,misalnya penggunaan pupuk,benih,obat-obatan serta sarana lainnya, sehingga pengeluaran (cost) tidak terlalu besar dibandingkan dengan penerimaan (revenue). Kondisi tersebut di atas menjadikan indeks harga hasil-hasil produksi pertanian secara umun lebih tinggi dibandingkan dengan indeks harga barang dan jasa yang dibutuhkan masyarakat/petani dalam kaitannya pengelolaan usahataninya.

Hal inilah yang dapat mendorong masyarakat/petani kita dalam penerimaan hasil usaha taninya memberikan keuntungan dari apa yang telah dihasilkan.

2.1.4.3. Iklim Berinvestasi.

1. Angka Kriminalitas

Faktor yang mempengaruhi iklim berinvestasi salah satunya adalah tingkat keamanan dan ketertiban. Keamanan, ketertiban dan penanggulangan kriminalitas merupakan salah satu aspek strategis yang perlu dijaga untuk

mewujudkan stabilitas daerah. Total Tindak Kriminalitas selama satu tahun di Kabupaten Mamuju pada tahun 2016 sebanyak 478 kasus, menurun sebanyak 88 kasus di tahun 2017 menjadi 390 kasus dan ditahun 2018 terjadi peningkatan secara signifikan sebesar 384 Kasus menjadi sebanyak 774 kasus dan di Tahun 2019 menurun sebesar 426 kasus menjadi sebanyak 348 kasus. Untuk lebih jelasnya, dapat dilihat jumlah kriminalitas yang terjadi pada tabel di bawah ini :

Tabel II - 157
Angka Kriminalitas menurut Kepolisian Sektor di Kabupaten Mamuju Tahun 2016-2019

NO	JENIS KRIMINALITAS	2016	2017	2018	2019
	Angka Kriminalitas	478	390	774	348

Sumber : Sulawesi Barat Dalam Angka, 2021

2. Jumlah Demonstrasi

Jumlah demonstrasi merupakan salah satu aspek strategis yang mempengaruhi iklim berinvestasi. Semakin tinggi demostrasi dapat mempengaruhi investor yang masuk pada suatu daerah. Jumlah demonstrasi di Kabupaten Mamuju pada tahun 2016 sebanyak 1 demonstrasi, tahun 2017 sebanyak 4 demonstrasi, tahun 2018 sebanyak 2 demonstrasi dan tahun 2019 sebanyak 1 demonstrasi. Data jumlah demonstrasi di Kabupaten Mamuju tahun 2016 hingga 2019 lebih jelasnya sebagaimana table dibawah ini :

Tabel II - 158
Jumlah Demonstrasi Kabupaten Mamuju Tahun 2016-2019

NO	URAIAN	2016	2017	2018	2019
1	Jumlah Demonstrasi/ Unjuk Rasa	1	4	2	1

Sumber : Satuan Polisi Pamong Praja dan DAMKAR Kab. Mamuju, 2021

3. Perizinan.

Dalam mendukung pelayanan perizinan yang baik dan transparan BPPT memberikan akses informasi dan pengaduan pelayanan perizinan melalui beberapa media seperti Website, sms, Akun Facebook, email, dan pengaduan langsung pada loket pengaduan dan informasi yang telah BPPT sediakan. Untuk memberikan kemudahan layanan kepada masyarakat dan pelaku usaha BPPT menyediakan loket pelayanan bagi SKPD teknis untuk memberikan pelayanan pendukung berupa rekomendasi teknis yang dibutuhkan oleh pemohon izin maupun non perizinan. Standar pelayanan perizinan dan non perizinan diatur dalam peraturan Bupati Mamuju nomor 2 tahun 2012 tentang Standar Operational Prosedur (SOP) Pelayanan Perizinan dan Non Perizinan pada Badan Pelayanan Perizinan Terpadu Kabupaten Mamuju, secara umum SOP ini mengatur tentang standar waktu, biaya dan persyaratan apa saja yang dibutuhkan. Lebih jelasnya dapat dilihat pada tabel dibawah ini:

Tabel II - 159
Perizinan dan Non Perizinan Pada Dinas Penanaman Modal dan Pelayanan Terpadu Satu Pintu (DPM-PTSP)

NO	NAMA IZIN	WAKTU (HARI)	BIAYA
1	Izin Mendirikan Bangunan (IMB) Izin Mendirikan Bangunan Reklame; Duplikasi Izin Mendirikan Bangunan; Pemecahan Izin Mendirikan Bangunan; PerubahanIzinMendirikan Bangunan; Balik Nama IzinMendirikan Bangunan;	5 Hari	Retribusi pembangunan baru : L x It x 1,00 xHSbg Retribusi Rehabilitas/Renovasi Bangunan : L x It x 1,00 x HSbg Retribusi Prasarana Bangunan sebelum tahun 2009 (Sebelum terbitnya perda retribusi IMB) : L x I x 1,00 x (100% - Dibangun x 2 %) x HSbg Retribusi Rehabilitas Prasarana Bangunan : V x I x Tk X HSbg Retribusi Prasarana Bangunan : V x I x Tk x HSbg
2	Izin Usaha Jasa Konstruksi (IUJK)	5 Hari	GRATIS
3	Izin Mempekerjakan Tenaga Asing (IMTA)	5 Hari	GRATIS
4	Izin Lembaga Penempatan Tenaga Kerja Swasta (LPTKS)	5 Hari	GRATIS
5	Izin Lokasi	5 Hari	GRATIS
6	Izin Lingkungan	5 Hari	GRATIS
7	Izin Perlindungan dan Pengelolaan Lingkungan Hidup	5 Hari	GRATIS
8	Izin Pengelolaan Persampahan	5 Hari	GRATIS
9	Izin Toko Obat	5 Hari	GRATIS
10	Izin Apotek	5 Hari	GRATIS
11	Izin Pendirian Optik	5 Hari	GRATIS
12	Izin Pembangunan dan Pengembangan Perumahan	5 Hari	GRATIS
13	Izin Pengumpulan Sumbangan	5 Hari	GRATIS
14	Izin Membawa Cagar Budaya Ke Luar Daerah	5 Hari	GRATIS
15	Izin Penyelenggara Fasilitas Parkir Di Luar Ruang Milik Jalan	5 Hari	GRATIS
16	Izin Penyelenggaraan Angkutan Kawasan Tertentu (Taksi)	5 Hari	GRATIS
17	Izin Usaha Angkutan Laut	5 Hari	GRATIS
18	Izin Usaha Angkutan Laut Pelayanan Rakyat	5 Hari	GRATIS
19	Izin Penyelenggaraan AngkutanSungai dan Danau	5 Hari	GRATIS
20	Izin Penyelenggaraan Angkutan Penyeberangan	5 Hari	GRATIS
21	Izin Usaha Perawatan dan Perbaikan Kapal	5 Hari	GRATIS
22	Izin Pembangunan dan Pengoperasian Pelabuhan Pengumpan	5 Hari	GRATIS
23	Izin Pembangunan dan Pengoperasian Pelabuhan Sungai dan Danau	5 Hari	GRATIS
24	Izin Usaha Pengumpul Lokal DiPelabuhan	5 Hari	GRATIS
25	Izin Pengembangan PelabuhanUntuk Pengumpal Lokal	5 Hari	GRATIS
26	Izin Pengoperasian Pelabuhan Pengumpal Lokal	5 Hari	GRATIS
27	Izin Pengerukan Perairan Pelabuhan	5 Hari	GRATIS
28	Izin Reklamasi Perairan Pelabuhan	5 Hari	GRATIS
29	Izin Penggunaan Arsip yang Bersifat Tertutup Yang Di Simpan Di lembaga Kearsipan	5 Hari	GRATIS

NO	NAMA IZIN	WAKTU (HARI)	BIAYA
30	Surat Izin Usaha Perikanan Budidaya	5 Hari	Untuk IUP Penangkapan, Ukuran Kapal : Budidaya Air Tawar, Luas Lahan 1 – 3 Ha Sebesar Rp. 50.000,- Lebih Dari 3 Ha Sebesar Rp. 100.000,-Lebih dari 5Ha Sebesar Rp. 250.000,- Budidaya Air Payau, Lua Lahan: 1 – 3 Ha Sebesar Rp. 100.000,- Lebih dari 3 – 5 Ha Sebesar Rp. 350.000,- 10 – 50 Ha Sebesar Rp. 1.000.000,- Budidaya Laut : Rumput Laut - 0,5 – 1 Ha Rp. 150.000,- - Lebih Dari 1 Ha Rp. 200.000,- Karamba Ukuran 4 x 4 x 3 (1 Unit) Rp. 200.000, Teripang dan Lobster Ukuran 4 x 1 m (1 unit) Rp. 200.000,-
31	Izin Usaha Peternakan	5 Hari	GRATIS
32	Izin Pemanfaatan Langsung Panas Bumi	5 Hari	GRATIS
33	Izin Usaha Pusat Perbelanjaan	5 Hari	GRATIS
34	Izin Usaha Minuman Beralkohol	5 Hari	
35	Izin Usaha Toko Swalayan	5 Hari	GRATIS
36	Izin Usaha Industri (IUI)	5 Hari	GRATIS
37	Izin Usaha Pertanian	5 Hari	GRATIS
38	Izin Usaha Produksi Benih / Bibit Ternak dan Pakan, Fasilitas Pemeliharaan Hewan, Rumah sakit Hewan, Rumah Potong Hewan	5 Hari	GRATIS
39	Izin Usaha Pengecer Obat hewan	5 Hari	GRATIS
40	Izin Usaha	5 Hari	GRATIS
41	Izin Pengelolaan Pasar Rakyat	5 Hari	GRATIS
42	Izin Membuka Tanah	5 Hari	GRATIS
43	Izin Perubahan Penggunaan dan Pemanfaatan Tanah	5 Hari	GRATIS
44	Izin Rumah Sakit Kelas C dan D dan Fasilitas Pelayanan Kesehatan	5 Hari	GRATIS
45	Izin Praktik dan Izin Kerja Tenaga Kesehatan	5 Hari	GRATIS
46	Izin Toko Alat Kesehatan	5 Hari	GRATIS
47	Izin Usaha Mikro Obat Tradisional (UMOT)	5 Hari	GRATIS
48	Izin Produksi Makanan dan Minuman pada Industri Rumah Tangga	5 Hari	GRATIS
49	Izin Pembangunan dan Pengembangan Kawasan Permukiman	5 Hari	GRATIS
50	Izin Pendidikan Dasar yang diselenggarakan Oleh Masyarakat	5 Hari	GRATIS
51	Izin Pendidikan Anak Usia Dini dan Pendidikan Non Formal Yang Diselenggarakan Oleh Masyarakat	5 Hari	GRATIS
52	Izin Penyelenggaraan Angkutan Orang Dalam Trayek Perdesaan dan Perkotaan	5 Hari	GRATIS
53	Izin Trayek Penyelenggaraan Angkutan Sungai Dan Danau Untuk Kapal Yang Melayani Trayek Dalam Daerah	5 Hari	GRATIS

NO	NAMA IZIN	WAKTU (HARI)	BIAYA
54	Izin Pengelolaan Terminal Untuk Kepentingan Sendiri (TUKS) di dalam DLKR/DLKP Pelabuhan Pengumpan Lokal	5 Hari	GRATIS
55	Izin Mendirikan Bangunan Tempat Pendaratan dan LepasLandas Helikopter	5 Hari	GRATIS
56	Izin Usaha, Izin Pembangunan dan Izin Operasi Prasarana Perkeretaapian Umum Yang Jaringan Jalurnya Dalam Daerah Kabupaten	5 Hari	GRATIS
57	Izin Operasi Sarana Perkeretaapian Umum Yang Jaringan Jalurnya MelintasBatas Dalam Daerah Kabupaten	5 Hari	GRATIS
58	Izin Pengadaan atau Pembangunan Perkeretaapian Khusus, Izin Operasi, dan Penetapan Jalur Kereta Api Khusus Yang Jaringannya Dalam Daerah Kabupaten	5 Hari	GRATIS
59	Izin Usaha Simpan Pinjam	5 Hari	GRATIS
60	Izin Pembukaan Kantor Cabang, Cabang Pembantu dan KantorKas Koperasi Simpan Pinjam	5 Hari	GRATIS
61	Izin Perluasan Usaha Industri	5 Hari	GRATIS
62	Izin Usaha Kawasan Industri dan Izin Perluasan Kawasan Industri	5 Hari	GRATIS
63	Tanda Daftar Gudang (TDG)	5 Hari	GRATIS
64	Tanda Daftar Usaha Pariwisata (TDUP)	5 Hari	GRATIS
65	Rekomendasi Kegiatan	5 Hari	GRATIS
66	Rekomendasi Peminjaman Fasilitas Umum	5 Hari	GRATIS
67	Rekomendasi Kelayakan Surat Izin Usaha Perikanan Budidaya	5 Hari	GRATIS
68	Rekomendasi Kelayakan Surat Izin Usaha Penangkapan Ikan	5 Hari	GRATIS
69	Surat Keterangan Asal	5 Hari	GRATIS
70	Surat Keterangan Penyimpanan Barang (SKPB)	5 Hari	GRATIS
71	Surat Tanda Pendaftaran Waralaba (STPW)	5 Hari	GRATIS
72	Surat Keterangan Asal	5 Hari	GRATIS
73	Rekomendasi Penerbitan PKAPT dan Pelaporan RekapitulasiPerdagangan Kayu atau Pulau	5 Hari	GRATIS
74	Rekomendasi Kegiatan	5 Hari	GRATIS
75	Rekomendasi Peminjaman Fasilitas Umum	5 Hari	GRATIS
76	Rekomendasi Kelayakan Surat Izin Usaha Perikanan Budidaya	5 Hari	GRATIS
77	Rekomendasi Kelayakan Surat Izin Usaha Penangkapan Ikan	5 Hari	GRATIS
78	Rekomendasi Wilayah Izin Usaha Pertambangan Mineral BukanLogam dan batuan	5 Hari	GRATIS
79	Rekomendasi Izin Usaha Pertambangan Mineral Logamdan Batubara	5 Hari	GRATIS

NO	NAMA IZIN	WAKTU (HARI)	BIAYA
80	Rekomendasi Izin Usaha Pertambangan Mineral BukanLogam dan Batubara	5 Hari	GRATIS
81	Rekomendasi Izin Pertambangan Rakyat Untuk Komoditas Mineral Logam, Batubara, Mineral BukanLogam dan Batuan	5 Hari	GRATIS
82	Rekomendasi Izin Usaha Pertambangan Operasi Produksi Khusus Untuk Pengolahan danemurnian	5 Hari	GRATIS
83	Rekomendasi Izin Usaha Jasa Pertambangan	5 Hari	GRATIS
84	Rekomendasi Penelitian	5 Hari	GRATIS
85	Sertifikat Produksi Alat Kesehatan Kelas 1(satu) tertentu dan PKRT Kelas 1(satu) tertentuPerusahaan Rumah Tangga	5 Hari	GRATIS
86	Sertifikat Kepemilikan Bagunan Gedung (SKBG)	5 Hari	GRATIS

Sumber : DPM-PTSP Kab. Mamuju, 2021

4. Jumlah, Macam Pajak dan Retribusi Daerah.

Pajak Daerah dan Retribusi Daerah merupakan salah satu sumber pendapatan daerah yang penting guna membiayai penyelenggaraan pemerintah daerah untuk memantapkan otonomi daerah yang luas, nyata dan bertanggung jawab. Peran pajak dalam pembangunan terlihat dalam setiap proyek yang dilaksanakan pemerintah selalu di dengungkan bahwa proyek yang dibangun dibiayai dari dana pajak yang telah dikumpulkan dari masyarakat. Dengan demikian perlu kiranya dievaluasi dan dibahas mengenai bagaimana peran pajak dan retribusi daerah terhadap pelaksana pembangunan daerah, khususnya di Kabupaten Mamuju Propinsi Sulawesi Barat.

Pajak Daerah, adalah kontribusi wajib kepada Daerah yang terutang oleh orang pribadi atau badan yang bersifat memaksa berdasarkan Undang-Undang, dengan tidak mendapatkan imbalan secara langsung dan digunakan untuk keperluan Daerah bagi sebesar-besarnya kemakmuran rakyat.

Jenis Pajak Kabupaten/Kota terdiri atas:

a. Pajak Hotel;
b. Pajak Restoran;
c. Pajak Hiburan;
d. Pajak Reklame;
e. Pajak Penerangan Jalan;
f. Pajak Mineral Bukan Logam dan Batuan;
g. Pajak Parkir;
h. Pajak Air Tanah;
i. Pajak Sarang Burung Walet;
j. Pajak Bumi dan Bangunan Perdesaan dan Perkotaan; dan
k. Bea Perolehan Hak atas Tanah dan Bangunan.

Retribusi Daerah adalah pungutan Daerah sebagai pembayaran atas jasa atau pemberian izin tertentu yang khusus disediakan dan/atau diberikan oleh Pemerintah Daerah untuk kepentingan orang pribadi atau Badan.

Objek Retribusi terdiri atas tiga yaitu:

a. Jasa Umum;
b. Jasa Usaha dan;
c. Perizinan Tertentu

Dari ketiga Objek retribusi tersebut diatas maka dijelaskan Definisi dan Jenis Objek retribusi dengan uraian sebagai berikut :

1. Objek Retribusi Jasa Umum adalah pelayanan yang disediakan atau diberikan Pemerintah Daerah untuk tujuan kepentingan dan kemanfaatan umum serta dapat dinikmati oleh orang pribadi atau Badan.
2. Jenis Retribusi Jasa Umum adalah:

a. Retribusi Pelayanan Kesehatan;
b. Retribusi Pelayanan Persampahan/Kebersihan;
c. Retribusi Penggantian Biaya Cetak Kartu Tanda Penduduk dan Akta Catatan Sipil;
d. Retribusi Pelayanan Pemakaman dan Pengabuan Mayat;
e. Retribusi Pelayanan Parkir di Tepi Jalan Umum;
f. Retribusi Pelayanan Pasar;
g. Retribusi Pengujian Kendaraan Bermotor;
h. Retribusi Pemeriksaan Alat Pemadam Kebakaran;
i. Retribusi Penggantian Biaya Cetak Peta;
j. Retribusi Penyediaan dan/atau Penyedotan Kakus;
k. Retribusi Pengolahan Limbah Cair;
l. Retribusi Pelayanan Tera/Tera Ulang;
m. Retribusi Pelayanan Pendidikan; dan
n. Retribusi Pengendalian Menara Telekomunikasi.

3. Objek Retribusi Jasa Usaha adalah pelayanan yang disediakan oleh Pemerintah Daerah dengan menganut prinsip komersial yang meliputi:
4. Jenis Retribusi Jasa Usaha adalah:

a. Retribusi Pemakaian Kekayaan Daerah;
b. Retribusi Pasar Grosir dan/atau Pertokoan;
c. Retribusi Tempat Pelelangan;
d. Retribusi Terminal;
e. Retribusi Tempat Khusus Parkir;
f. Retribusi Tempat Penginapan/Pesanggrahan/Villa;
g. Retribusi Rumah Potong Hewan;
h. Retribusi Pelayanan Kepelabuhanan;
i. Retribusi Tempat Rekreasi dan Olahraga;
j. Retribusi Penyeberangan di Air; dan

k. Retribusi Penjualan Produksi Usaha Daerah.

5. Objek Retribusi Perizinan Tertentu adalah pelayanan perizinan tertentu oleh Pemerintah Daerah kepada orang pribadi atau Badan yang dimaksudkan untuk pengaturan dan pengawasan atas kegiatan pemanfaatan ruang, penggunaan sumber daya alam, barang, prasarana, sarana, atau fasilitas tertentu guna melindungi kepentingan umum dan menjaga kelestarian lingkungan.
6. Jenis Retribusi Perizinan Tertentu adalah:
   a. Retribusi Izin Mendirikan Bangunan;
   b. Retribusi Izin Tempat Penjualan Minuman Beralkohol;
   c. Retribusi Izin Gangguan;
   d. Retribusi Izin Trayek; dan
   e. Retribusi Izin Usaha Perikanan.

2.1.4.4. Sumber Daya Manusia

1. Kualitas Tenaga Kerja (Rasio Lulusan S1/S2/S3)

Salah satu faktor penting dalam kerangka pembangunan daerah adalah menyangkut kualitas sumber daya manusia (SDM). Dengan semakin tinggi tingkat pendidikan yang ditamatkan, maka diharapkan semakin baik kualitas SDM yang ada. Perkembangan rasio lulusan S1/S2/S3 selama periode 2016-2020 di Kabupaten Mamuju mengalami angka yang fluktuatif naik-turun. Tahun 2020 rasio lulusan S1/S2/S3 di Kabupaten Mamuju sebesar 27,40 yang artinya dari 1.000 penduduk terdapat 27 lulusan S1/S2/S3 Kabupaten Mamuju.

Tabel II - 160
Rasio Lulusan (S1/S2/S3)

NO	URAIAN	2016	2017	2018	2019	2020
1	Jumlah lulusan S1/S2/S3	9.606	10.295	10.612	17.151	7.638
2	Jumlah Penduduk	272.258	279.393	286.389	293.326	278.764
3	Rasio	35,28	36,85	37,05	58,47	27,40

Sumber : BPS, Mamuju Dalam Angka 2021

2. Tingkat Ketergantungan

Tingkat Ketergantungan di Kabupaten Mamuju diuraikan berdasarkan gambaran jumlah penduduk. Pada tabel ini dijelaskan pada rasio Ketergantungan dimana pada tahun 2018 didapatkan rasio ketergantungan sebesar 53% sedangkan ditahun 2019 didapatkan rasio ketergantungan sebesar 54%. Trend yang meningkat ini memberi gambaran bahwa struktur Kependudukan di Kabupaten Mamuju mengarah pada proporsi penduduk usia produktif yang lebih besar. Kondisi ini menuju pada pencapaian bonus demografi, yaitu percepatan pertumbuhan ekonomi akibat berubahnya struktur umur penduduk yang ditandai dengan menurunnya rasio ketergantungan (*dependency ratio*) penduduk non-usia kerja kepada penduduk usia kerja. Perubahan struktur ini memungkinkan bonus demografi tercipta karena meningkatnya suplai angkatan

kerja (*labor supply*), tabungan (*saving*), dan kualitas sumber daya manusia (*human capital*). Kondisi tersebut menguntungkan dalam menggerakkan perekonomian di Kabupaten Mamuju. Untuk mencapai hal tersebut, penciptaan lapangan kerja dan peningkatan keahlian tenaga kerja diharapkan perlu diupayakan agar tenaga kerja produktif mampu menghadapi persaingan kerja yang kian kompetitif. Untuk lebih jelasnya dapat dlihat pada tabel berikut ini :

Tabel II - 161
Rasio Ketergantungan Tahun 2016-2018 Kabupaten Mamuju

No	Uraian	2016		2017		2018	
		Laki-Laki	Perempuan	Laki-Laki	Perempuan	Laki-Laki	Perempuan
		Male	Female	Male	Female	Male	Female
1	Jumlah penduduk usia< 15Tahun	44.796	42.782	45.516	43.726	46.296	44.657
2	Jumlah penduduk > 64	3.852	3.936	3.974	4.079	4.110	4.233
3	Jumlah penduduk usia tidakProduktif	87.578		89.242		90.953	
4	Jumlah penduduk usia 15-64Tahun	176.892		182.098		187.093	
5	Rasio ketergantungan	54%		53%		53%	

Sumber: Analisis Kab. Mamuju , 2019

Tabel II - 162
Rasio Ketergantungan Tahun 2019 Kabupaten Mamuju

NO	URAIAN	2019	
		LAKI-LAKI	PEREMPUAN
		MALE	FEMALE
1	Jumlah penduduk usia< 15 tahun	48.265	46.483
2	Jumlah penduduk > 64	4.268	4.393
3	Jumlah penduduk usia tidak produktif	94.748	
4	Jumlah penduduk usia 15-64 tahun	189.917	
5	Rasio ketergantungan	54%	

Sumber: Analisis Kab. Mamuju , 2021

2.2. Evaluasi Hasil Pelaksanaan Perencanaan Daerah Sampai Dengan Tahun 2023 Kabupaten Mamuju

Tabel II - 163
Evaluasi Pelaksanaan Perencanaan Daerah Kabupaten Mamuju Tahun 2023

NO	Urusan / Program	Indikator Kinerja Daerah	SATUAN	Target RPJMD pada Akhir Periode RPJMD	RKPD 2023			RPJMD			Perangkat Daerah
					Target Kinerja	Capaian realisasi	Status ketercapaian	Capain RPJMD s/d tahun 2023	Tingkat capaian RPJMD s/d tahun 2023	Status ketercapaian terhadap Target RPJMD	
A	**ASPEK KESEJAHTERAAN MASYARAKAT**										
1		**Indeks Pembangunan Manusia (IPM)**	**Persen**	**69,05**	**68,50%**	**71,07**	**Melampaui**	**71,07**	**102,93**	**Tercapai**	**Kepala Daerah dan Wakil Kepala Daerah**
2		Indeks Pendidikan	Skala	0,55	0,36	0,64	Melampaui	0,64	1,16	Tercapai	
3		Indeks Kesehatan	Skala	0,632	0,556	0,748	Melampaui	0,748	1,18	Tercapai	
4		Rata-rata Pengeluaran Perkapita Riil Yang Disesuaikan (Daya Beli)	Ribu Rupiah/Orang/Tahun	52.000	24.000	10.075	Tidak Tercapai	10.075	19,38	belum tercapai	
5		Indeks Pemberdayaan Gender	Persen	60,55	59,58	60,59	Melampaui	60,59	100,07	Tercapai	
6		Indeks Kesejahteraan Sosial	Persen	75	30	53	Melampaui	53	70,67	belum tercapai	
7		**Indeks Pembangunan Infrastruktur**	**Persen**	**90**	**60**	72	**Melampaui**	**72**	**80.00**	**Belum Tercapai**	
8		Indeks Kualitas Layanan Infrastruktur	Persen	90	60	68	Melampaui	68	75.56	belum tercapai	
9		Indeks kualitas lingkungan hidup	Persen	78,49	80	77,64	Tidak Tercapai	77,64	98,92	belum tercapai	
10		Indeks Resiko Bencana	Predikat	Sedang	Tinggi	Tinggi	tercapai	Tinggi	Tinggi	belum tercapai	
11		**Indeks ketentraman dan ketertiban**	**Persen**	**100**	**100**	**99,57**	**tidak tercapai**	**99,57**	**99,57**	belum tercapai	
12		Indeks Kriminilitas	Persen	100	100	99,57	tidak tercapai	99,57	99,57	belum tercapai	
		Indeks Gini	**Persen**	**0,19**	**0,28**	**0,37**	**Melampaui**	**0,37**	**1,95**	**Tercapai**	
		Pertumbuhan ekonomi	Persen	5,8-6,0%	5.5-5.6%	4,37	Tidak Tercapai	4,37		belum tercapai	
		Pertumbuhan Investasi	Persen	15	15	68,27	melampaui	68,27	4,55	belum tercapai	
		Persentase Penduduk Miskin	Persen	4	5,5	7,57	Melampaui	7,57	1,89	belum tercapai	
		Tingkat Pengangguran Terbuka (TPT)	Persen	2	2,49	2,99	Tercapai	2,99	1,50	belum tercapai	
		Indeks Desa Membangun	Skala	0,707	0,645 (Berkembang)	0,660 (Berkembang)	Melampaui	0,660 (Berkembang)	0,93	Tercapai	
		Indeks Reformasi Birokrasi	**Predikat**	**A**	**B**	**CC**	**Tidak Tercapai**	**CC**	**CC**	**belum tercapai**	

NO	Urusan / Program	Indikator Kinerja Daerah	SATUAN	Target RPJMD pada Akhir Periode RPJMD	RKPD 2023			RPJMD			Perangkat Daerah
					Target Kinerja	Capaian realisasi	Status ketercapaian	Capain RPJMD s/d tahun 2023	Tingkat capaian RPJMD s/d tahun 2023	Status ketercapaian terhadap Target RPJMD	
		Indeks Pengelolaan keuangan Daerah	Predikat	BAIK	BAIK	BAIK	Tercapai	BAIK	BAIK	Tercapai	
		Nilai LPPD	Skor	Sangat Tinggi	Sangat Tinggi	Rendah	Tidak Tercapai	Rendah	Rendah	belum tercapai	
		Indeks Kepuasan Masyarakat	Skor	90	90	78,75	Tidak Tercapai	78,75	87,50	belum tercapai	
B	**ASPEK PELAYANAN UMUM**										
I	**URUSAN PEMERINTAHAN WAJIB YANG BERKAITAN DENGAN PELAYANAN DASAR**										
1	**URUSAN PEMERINTAHAN BIDANG PENDIDIKAN**										
1		**Indeks Pendidikan**	**Skala**	**0,55**	**0,36**	**0,38**	**Tercapai**	**0,38**	**0,69**	**Tercapai**	**DINAS PENDIDIKAN, PEMUDA DAN OLAHRAGA**
2		**APK PAUD**	**Persen**	**57,97**	**56,47**	**61,31**	**Tercapai**	**61,31**	**105,76**	**Tercapai**	**DINAS PENDIDIKAN, PEMUDA DAN OLAHRAGA**
3		**APK SD/MI**	**Persen**	**100**	**100**	**104,35**	**Tercapai**	**104,35**	**104,35**	**Tercapai**	**DINAS PENDIDIKAN, PEMUDA DAN OLAHRAGA**
4		**APK SMP/MTs**	**Persen**	**99,66**	**98,16**	**74,17**	**Tidak tercapai**	**74,17**	**74,42**	**belum tercapai**	**DINAS PENDIDIKAN, PEMUDA DAN OLAHRAGA**
5		**APM SD/MI**	**Persen**	**100**	**100**	**89,87**	**Tidak tercapai**	**89,87**	**89,87**	**belum tercapai**	**DINAS PENDIDIKAN, PEMUDA DAN OLAHRAGA**
6		**APM SMP/MTs**	**Persen**	**90,52**	**89,02**	**52,47**	**Tidak tercapai**	**52,47**	**57,97**	**belum tercapai**	**DINAS PENDIDIKAN, PEMUDA DAN OLAHRAGA**
7		**Rata-Rata Lama Sekolah**	**Tahun**	**9**	**9**	**9**	**Tercapai**	**9**	**100,00**	**Tercapai**	**DINAS PENDIDIKAN, PEMUDA DAN OLAHRAGA**
8		**Harapan Lama Sekolah**	**Tahun**	**12**	**12**	**12**	**Tercapai**	**12**	**100,00**	**Tercapai**	**DINAS PENDIDIKAN, PEMUDA DAN OLAHRAGA**
9		**Nilai Rata-Rata Hasil Ujian SD/MI**	**Nilai**	**236,22**	**236,20**	**64,87**	**Tidak tercapai**	**64,87**	**27,46**	**belum tercapai**	**DINAS PENDIDIKAN, PEMUDA DAN OLAHRAGA**
10		**Nilai Rata-Rata Hasil Ujian**	**Nilai**	**261,71**	**261,68**	**75,73**	**Tidak**			**belum**	**DINAS**

NO	Urusan / Program	Indikator Kinerja Daerah	SATUAN	Target RPJMD pada Akhir Periode RPJMD	RKPD 2023			RPJMD			Perangkat Daerah
					Target Kinerja	Capaian realisasi	Status ketercapaian	Capain RPJMD s/d tahun 2023	Tingkat capaian RPJMD s/d tahun 2023	Status ketercapaian terhadap Target RPJMD	
		SMP/MTs					**tercapai**	**75,73**	**28,94**	**tercapai**	**PENDIDIKAN, PEMUDA DAN OLAHRAGA**
11		**APS SD Sederajat**	**Persen**	**99,80**	**98,90**	**104,75**	**Tercapai**	**104,75**	**104,96**	**Tercapai**	**DINAS PENDIDIKAN, PEMUDA DAN OLAHRAGA**
12		**Aps SMP Sederajat**	**Persen**	**81,80**	**80,90**	**83,52**	**Tercapai**	**83,52**	**102,10**	**Tercapai**	**DINAS PENDIDIKAN, PEMUDA DAN OLAHRAGA**
13		**Persentase Guru atau Tenaga Pendidik dengan Kualifikasi Minimal D.IV/S1 disemua Jenjang Pendidikan dan Pendidikan Non formal**	**Persen**	**90,76**	**88,09**	**76,78**	**Tidak tercapai**	**76,78**	**84,60**	**belum tercapai**	**DINAS PENDIDIKAN, PEMUDA DAN OLAHRAGA**
14		**Nilai AKIP OPD**	**Predikat**	**A**	**B**	**B**	**Tercapai**	**100**		**belum tercapai**	**DINAS PENDIDIKAN, PEMUDA DAN OLAHRAGA**
15	PROGRAM PENGELOLAAN PENDIDIKAN	Persentase Pengelolaan Pendidikan sesuai Standar Nasional Pendidikan	Persen	61,64	53,25	64,74	Melampaui	64,74	**105,03**	**Tercapai**	DINAS PENDIDIKAN, PEMUDA DAN OLAHRAGA
16	PROGRAM PENGEMBANGAN KURIKULUM	Jumlah Buku Teks Pelajaran Muatan Lokal yang Disusun Sesuai Standar	Paket	5000	3500	0	Tidak tercapai	0	**-**	**belum tercapai**	DINAS PENDIDIKAN, PEMUDA DAN OLAHRAGA
17	PROGRAM PENDIDIK DAN TENAGA KEPENDIDIKAN	Rasio Guru Murid	Rasio	1:20	1:20	1 : 69	Melampaui	1 : 69	**1,61**	**Tercapai**	DINAS PENDIDIKAN, PEMUDA DAN OLAHRAGA
18	PROGRAM PENGENDALIAN PERIZINAN PENDIDIKAN	Persentase Lembaga Pendidikan Dasar, Menengah, PAUD dan NonFormal yang Terkreditasi Minimal B	Persen	65,89	64,39	21,32	Tidak tercapai	21,32	**32,36**	**belum tercapai**	DINAS PENDIDIKAN, PEMUDA DAN OLAHRAGA
2)	**URUSAN PEMERINTAHAN BIDANG KESEHATAN**										
1		**Angka Harapan Hidup**	**Tahun**	**68,5**	**67.60**	**67,6**	**tercapai**	**67,6**	**98,69**	**belum tercapai**	**DINAS KESEHATAN**
2		**Angka Kematian Ibu (AKI)**	**KH**	**191/100.000**	**193/100.000**	**170/100.000**	**tercapai**	**170/100.000**	**89,01**	**belum tercapai**	**DINAS KESEHATAN**
3		**Angka Kematian Bayi (AKB)**	**KH**	**0.5/1.000**	**0.7/1.000**	**2,2/1.000**	**Tidak tercapai**	**2,2/1.000**	**440**	**Tercapai**	**DINAS KESEHATAN**
4		**Angka Kematian Balita (AKABA)**	**KH**	**0.15/1.000**	**0.17/1.000**	**0.3/1.000**	**Tidak tercapai**	**0.3/1.000**	**200**	**Tercapai**	**DINAS KESEHATAN**
5		**Persentase Penduduk yang Mempunyai**	**Persen**	**100**	**100**	**98**	**Tidak tercapai**	**98**	**98**	**Tidak Tercapai**	**DINAS KESEHATAN**

NO	Urusan / Program	Indikator Kinerja Daerah	SATUAN	Target RPJMD pada Akhir Periode RPJMD	RKPD 2023			RPJMD			Perangkat Daerah
					Target Kinerja	Capaian realisasi	Status ketercapaian	Capain RPJMD s/d tahun 2023	Tingkat capaian RPJMD s/d tahun 2023	Status ketercapaian terhadap Target RPJMD	
		Jaminan Kesehatan									
6		**Indeks Kepuasan Masyarakat atas Layanan SPM Kesehatan**	**Persen**	**100**	**100**	**100**	**tercapai**	**100**	**100**	**Tercapai**	**DINAS KESEHATAN**
7		**Angka Kesakitan**	**Persen**	**26**	**30**	**29,6**	**tercapai**	**29,6**	**113,85**	**Melampaui**	**DINAS KESEHATAN**
8		**Nilai AKIP OPD**	**Predikat**	**A**	**B**						**DINAS KESEHATAN**
9		**Nilai IKM**	**Persen**	**80**	**80**	**70,36**	**Tidak tercapai**	**70,36**	**87,95**	**belum tercapai**	**DINAS KESEHATAN**
10	PROGRAM PEMENUHAN UPAYA KESEHATAN PERORANGAN DAN UPAYA KESEHATAN MASYARAKAT	Persentase ketersediaan sarana, prasarana dan alat kesehatan di Puskesmas yang sesuai standar	Persen	100	100	62	Tidak tercapai	62	62,00	belum tercapai	DINAS KESEHATAN
11	PROGRAM PEMENUHAN UPAYA KESEHATAN PERORANGAN DAN UPAYA KESEHATAN MASYARAKAT	Persentase Penyediaan Layanan Standar Pelayanan Minimal (SPM) Bidang Kesehatan	Persen	100	100	100	tercapai	100	100,00	tercapai	DINAS KESEHATAN
12	PROGRAM PENINGKATAN KAPASITAS SUMBER DAYA MANUSIA KESEHATAN	Persentase Sumber Daya Manusia Kesehatan (SDMK) yang Kompeten	Persen	100	30	100	Melampaui	100	100,00	tercapai	DINAS KESEHATAN
13	PROGRAM SEDIAAN FARMASI, ALAT KESEHATAN DAN MAKANAN MINUMAN	Persentase Sarana Kefarmasian yang Memenuhi Standar	Persen	95	75	88	Melampaui	88	92,6	belum tercapai	DINAS KESEHATAN
14	PROGRAM PEMBERDAYAAN MASYARAKAT BIDANG KESEHATAN	Persentase Rumah Tangga Ber PHBS	Persen	70	50						DINAS KESEHATAN
1		**Nilai AKREDITASI**	**Skor**	**Penyampaian PPS 1 Tahun**	**Terakreditasi 1 Tahun**	**91,3**	**tercapai**	**Terakreditasi**	**Terakreditasi**	**Terakreditasi**	**RUMAH SAKIT UMUM DAERAH**
2		**NILAI SURVEY KEPUASAN MASYARAKAT TERHADAP LAYANAN RSUD MAMUJU**	**Persen**	**100**	**100**	**84,97**	**tercapai**	**84,97**	**84,97**	**belum tercapai**	**RUMAH SAKIT UMUM DAERAH**
3		**Nilai AKIP OPD**	**Predikat**	**A**	**B**	**B**	**tercapai**	**B**	**B**	**belum**	**RUMAH SAKIT**

NO	Urusan / Program	Indikator Kinerja Daerah	SATUAN	Target RPJMD pada Akhir Periode RPJMD	RKPD 2023			RPJMD			Perangkat Daerah
					Target Kinerja	Capaian realisasi	Status ketercapaian	Capain RPJMD s/d tahun 2023	Tingkat capaian RPJMD s/d tahun 2023	Status ketercapaian terhadap Target RPJMD	
										tercapai	**UMUM DAERAH**
4	PROGRAM PEMENUHAN UPAYA KESEHATAN PERORANGAN DAN UPAYA KESEHATAN MASYARAKAT	Presentase Capaian Penunjang Urusan Pemerintah Bidang Kesehatan	Persen	100	100	100	tercapai	100	100,00	Tercapai	RUMAH SAKIT UMUM DAERAH
5	PROGRAM PENINGKATAN KAPASITAS SUMBER DAYA MANUSIA KESEHATAN	Persentase Sumber Daya Manusia Kesehatan (SDMK) yang Kompeten	Persen	100	30	37,08	Melampaui	37,08	37,08	belum tercapai	RUMAH SAKIT UMUM DAERAH
6	PROGRAM PENINGKATAN KAPASITAS SUMBER DAYA MANUSIA KESEHATAN	Tingkat kepuasan pegawai terhadap peningkatan kapasitas SDM RS	Persen	100	85	90	Melampaui	90	90,00	belum tercapai	RUMAH SAKIT UMUM DAERAH
2)	**URUSAN PEMERINTAHAN BIDANG PEKERJAAN UMUM DAN PENATAAN RUANG**										
1		**Persentase kondisi prasarana dan sarana Dasar yang baik**	**Persen**	**100**	**85,5**	**45,01**	**Tidak tercapai**	**45,01**	**45,01**	**belum tercapai**	**DINAS PEKERJAAN UMUM DAN PENATAAN RUANG**
2		**Persentase penyelenggaraan penataan ruang**	**Persen**	**10**	**10**	**10**	**Tercapai**	**1**	**10**	**belum tercapai**	**DINAS PEKERJAAN UMUM DAN PENATAAN RUANG**
3		**Rasio panjang jalan Kondisi Mantap**	**Persen**	**66,72**	**54,72**	**53%**	**Tidak tercapai**	**53**	**79,44**	**belum tercapai**	**DINAS PEKERJAAN UMUM DAN PENATAAN RUANG**
4		**Persentase kondisi prasarana dan sarana Dasar yang baik**	**Persen**	**58**	**58**	**45,01**	**Tidak tercapai**	**45,01**	**77,60**	**belum tercapai**	**DINAS PEKERJAAN UMUM DAN PENATAAN RUANG**
5		**Nilai AKIP OPD**	**Predikat**	**A**	**CC**	**B**	**Tercapai**	**B**	**B**	**belum tercapai**	**DINAS PEKERJAAN UMUM DAN PENATAAN RUANG**
6	PROGRAM PENYELENGGARA	Tingkat Kemantapan Jalan Kab/Kota (IKK Outcome)	Persen	66,72	54,72	53%	Tidak Tercapai	53	79,44	belum tercapai	DINAS PEKERJAAN

NO	Urusan / Program	Indikator Kinerja Daerah	SATUAN	Target RPJMD pada Akhir Periode RPJMD	RKPD 2023			RPJMD			Perangkat Daerah
					Target Kinerja	Capaian realisasi	Status ketercapaian	Capain RPJMD s/d tahun 2023	Tingkat capaian RPJMD s/d tahun 2023	Status ketercapaian terhadap Target RPJMD	
	AN JALAN										UMUM DAN PENATAAN RUANG
7	PROGRAM PENGELOLAAN SUMBER DAYA AIR (SDA)	Rasio luas daerah irigasi yang dilayani oleh jaringan irigasi	Persen	73	60	41	Tidak tercapai	41	56,16	belum tercapai	DINAS PEKERJAAN UMUM DAN PENATAAN RUANG
8	PROGRAM PENGELOLAAN SUMBER DAYA AIR (SDA)	Rasio luas kawasan permukiman rawan banjir yang terlindungi oleh infrastruktur pengendalian banjir	Persen	73	60	15,49	Tidak tercapai	15,49	21,22	belum tercapai	DINAS PEKERJAAN UMUM DAN PENATAAN RUANG
9	PROGRAM PENGELOLAAN DAN PENGEMBANGAN SISTEM PENYEDIAAN AIR MINUM	Persentase rumah tangga yang mendapatkan akses air minum melalui SPAM jaringan perpipaan dan bukan jaringan perpipaan terlindungi	Persen	100	82,1	71,7	Tidak tercapai	71,7	71,70	belum tercapai	DINAS PEKERJAAN UMUM DAN PENATAAN RUANG
10	PROGRAM PENGEMBANGAN SISTEM DAN PENGELOLAAN PERSAMPAHAN REGIONAL	Persentase fasilitas pengurangan sampah di perkotaan	Persen	45	N/A	15,33	Tidak Tercapai	15,33	34,07	belum tercapai	DINAS PEKERJAAN UMUM DAN PENATAAN RUANG
11	PROGRAM PENGELOLAAN DAN PENGEMBANGAN SISTEM AIR LIMBAH	Persentase rumah tangga yangmemperoleh layanan pengolahan air limbah domestik	Persen	90	70	74	Melampaui	74	82,22	belum tercapai	DINAS PEKERJAAN UMUM DAN PENATAAN RUANG
12	PROGRAM PENGELOLAAN DAN PENGEMBANGAN SISTEM DRAINASE	Persentase drainase dalam kondisi baik	Persen	39,49	27,49	27,10	Tidak tercapai	27,1	68,62	belum tercapai	DINAS PEKERJAAN UMUM DAN PENATAAN RUANG
13	PROGRAM PENGEMBANGAN PERMUKIMAN	P ersentase infrasturktur jalan permukiman kondisi baik	Persen	68	44	47	Melampaui	47	69,12	belum tercapai	DINAS PEKERJAAN UMUM DAN PENATAAN RUANG
14	PROGRAM PENATAAN BANGUNAN GEDUNG	Rasio Kepatuhan PBG Kab/Kota	Persen	30,1	26,1	25	Tidak tercapai	25	83,06	belum tercapai	DINAS PEKERJAAN UMUM DAN PENATAAN RUANG
15	PROGRAM PENATAAN BANGUNAN DAN	Persentase penataan bangunan sesuai dengan pemanfaatan ruang dan	Persen	98,6	39,9		Tidak Tercapai		0	belum tercapai	DINAS PEKERJAAN UMUM DAN

NO	Urusan / Program	Indikator Kinerja Daerah	SATUAN	Target RPJMD pada Akhir Periode RPJMD	RKPD 2023			RPJMD			Perangkat Daerah
					Target Kinerja	Capaian realisasi	Status ketercapaian	Capain RPJMD s/d tahun 2023	Tingkat capaian RPJMD s/d tahun 2023	Status ketercapaian terhadap Target RPJMD	
	LINGKUNGANNYA	lingkungan									PENATAAN RUANG
16	PROGRAM PENGEMBANGAN JASA KONSTRUKSI	Rasio tenaga operator/teknisi/analisis yang memiliki sertifikat kompetensi	Persen	40	20		Tidak Tercapai		0	belum tercapai	DINAS PEKERJAAN UMUM DAN PENATAAN RUANG
17	PROGRAM PENYELENGGARAAN PENATAAN RUANG	Persentase Ketersediaan dokumen rencana tata ruang	Persen	45	9	9	Tercapai	9	20	belum tercapai	DINAS PEKERJAAN UMUM DAN PENATAAN RUANG
4)	**URUSAN PEMERINTAHAN BIDANG PERUMAHAN DAN KAWASAN PERMUKIMAN**										
1		**Persentase peningkatan pelayanan infrastruktur permukiman yang layak dan aman melalui pendekatan smart living**	**persen**	**15**	**10**						**DISPERKIMTA**
2		**Persentase pemenuhan kebutuhan rumah layak huni**	**persen**	**75**	**55**						**DISPERKIMTA**
3		**Rasio rumah layak huni**	**angka**	**0,26**	**1:5**	**1:6**	Melampaui	**1:6**	**1:6**	**Tercapai**	**DISPERKIMTA**
4		**Rasio Permukiman Layak Huni**	**angka**	**0,97**	**0,85**	**0,01**	Tidak tercapai	**0,01**	**0,01**	**belum tercapai**	**DISPERKIMTA**
5		**Nilai AKIP OPD**	**Predikat**	**A**	**B**	**B**	**Tercapai**	**B**	**B**	**belum tercapai**	**DISPERKIMTA**
6	PROGRAM PENGEMBANGAN PERUMAHAN	Cakupan Ketersediaan Rumah Layak Huni	Persen	100	100	75,76	Tidak tercapai	75,76	75,41	belum tercapai	DISPERKIMTA
7	PROGRAM PERUMAHAN DAN KAWASAN PERMUKIMAN KUMUH	Persentase Permukiman yang tertata	Persen	78,46	15,79	0,08	Tidak tercapai	0,08	0,08	belum tercapai	DISPERKIMTA
8	PROGRAM PENINGKATAN PRASARANA, SARANA DAN UTILITAS UMUM (PSU)	Cakupan Lingkungan yang sehat dan aman yang di dukung dengan PSU	Persen	80	80	4,5	Tidak tercapai	4,5	30	belum tercapai	DISPERKIMTA
9	PROGRAM PENINGKATAN PELAYANAN SERTIFIKASI, KUALIFIKASI, KLASIFIKASI, DAN REGISTRASI BIDANG	Persentase Pengembang Perumahan kemampuan kecil yg bersertifikasi	Persen	55	30	19,5	Tidak tercapai	19,5	19,5	belum tercapai	DISPERKIMTA

NO	Urusan / Program	Indikator Kinerja Daerah	SATUAN	Target RPJMD pada Akhir Periode RPJMD	RKPD 2023			RPJMD			Perangkat Daerah
					Target Kinerja	Capaian realisasi	Status ketercapaian	Capain RPJMD s/d tahun 2023	Tingkat capaian RPJMD s/d tahun 2023	Status ketercapaian terhadap Target RPJMD	
	PERUMAHAN DAN KAWASAN PERMUKIMAN										
10	PROGRAM KAWASAN PERMUKIMAN	Luas Kawasan Permukiman Kumuh	Ha	49,1	49,35	71,52	Melampaui	71,52	71,52	Melampaui	DISPERKIMTA
5)	**URUSAN PEMERINTAHAN BIDANG KETENTERAMAN DAN KETERTIBAN UMUM SERTA PERLINDUNGAN MASYARAKAT**										
1		**Tingkat Penyelesaian K3 (Ketentraman, Ketertiban, dan Keindahan)**	**Persen**	**100**	**100**	**85**	**tidak tercapai**	**85**	**85**	**belum tercapai**	**SATUAN POLISI PAMONG PRAJA DAN PEMADAM KEBAKARAN**
2		**Cakupan Kesiagaan dan Pencegahan Bahaya Kebakaran**	**Persen**	**100**	**100**	**100**	**tercapai**	**100**	**100**	**tercapai**	**SATUAN POLISI PAMONG PRAJA DAN PEMADAM KEBAKARAN**
3		**Rasio Penduduk Terkena Tindak Pelanggaran K3 per 100.000 Penduduk**	**Rasio**	**10**	**30**					**belum tercapai**	**SATUAN POLISI PAMONG PRAJA DAN PEMADAM KEBAKARAN**
4		**Cakupan Pelayanan Bencana Kebakaran Kabupaten/Kota**	**Persen**	**100**	**100**	**100**	**tercapai**	**100**	**100**	**tercapai**	**SATUAN POLISI PAMONG PRAJA DAN PEMADAM KEBAKARAN**
5		**Nilai AKIP OPD**	**Predikat**	**A**	**B**	**B**	**tercapai**	**B**	**B**	**belum tercapai**	**SATUAN POLISI PAMONG PRAJA DAN PEMADAM KEBAKARAN**
6	PROGRAM PENINGKATAN KETENTERAMAN DAN KETERTIBAN UMUM	Persentase Gangguan Trantibum yang dapat diselesaikan	Persen	100	100	80	tidak tercapai	80	**80**	belum tercapai	SATUAN POLISI PAMONG PRAJA DAN PEMADAM KEBAKARAN
7	PROGRAM PENCEGAHAN, PENANGGULANGAN, PENYELAMATAN KEBAKARAN DAN PENYELAMATAN NON KEBAKARAN	Tingkat Waktu Tanggap (Response Time Rate) 1 Layanan Wilayah Mmanajemen Kebakaran	Persen	100	100	75	tidak tercapai	75	**75**	belum tercapai	SATUAN POLISI PAMONG PRAJA DAN PEMADAM KEBAKARAN
8		**Indeks Resiko Bencana**	**Kelas Resiko**	**Sedang**	**Tinggi**	**Tinggi**	**Tidak tercapai**	**Tinggi**	**Tinggi**	**belum tercapai**	**BADAN PENANGGULANGAN BENCANA DAERAH**
9		**Indeks ketahanan daerah**	**Kelas Resiko**	**sedang**	**Sedang**	**rendah**	**Tidak tercapai**	**rendah**	**rendah**	**belum tercapai**	**BADAN PENANGGULANGAN BENCANA DAERAH**
10		**Nilai AKIP OPD**	**Predikat**	**BB**	**CC**	**B**	**melampaui**	**B**	**B**	**belum tercapai**	**BADAN PENANGGULANG**

NO	Urusan / Program	Indikator Kinerja Daerah	SATUAN	Target RPJMD pada Akhir Periode RPJMD	RKPD 2023			RPJMD			Perangkat Daerah
					Target Kinerja	Capaian realisasi	Status ketercapaian	Capain RPJMD s/d tahun 2023	Tingkat capaian RPJMD s/d tahun 2023	Status ketercapaian terhadap Target RPJMD	
											AN BENCANA DAERAH
11	PROGRAM PENANGGULANGAN BENCANA	Cakupan Pelayanan Penanggulangan Bencana	Persen	80	55	60	**melampaui**	60	109,09	melampui	BADAN PENANGGULANGAN BENCANA DAERAH
6)	**URUSAN PEMERINTAHAN BIDANG SOSIAL**										
1		**Persentase PMKS yang mandiri**	**Persen**	**75**	**20**	**20**	**Tercapai**	**20**	**26,67**	**belum tercapai**	**DINAS SOSIAL**
2		**Jumlah PSKS yang aktif menyelengarakan program kesejahteraan sosial**	**Orang**	**100**	**60**	**133**	**melampaui**	**133**	**133,00**	**melampaui**	**DINAS SOSIAL**
3		**Persentase penyelenggaraan perlindungan dan jaminan sosial korban bencana alam dan bencana sosial**	**Persen**	**76,24**	**79.23**	**100**	**melampaui**	**100**	**131,16**	**melampaui**	**DINAS SOSIAL**
4		**Persentase penyelenggaraan rehabilitasi sosial diluar panti**	**Persen**	**100**	**100**	**100**	**tercapai**	**100**	**100**	**tercapai**	**DINAS SOSIAL**
5		**Nilai AKIP OPD**	**Predikat**	**A**	**CC**	**C**	**tidak tercapai**	**C**	**C**	**belum tercapai**	**DINAS SOSIAL**
6	PROGRAM PEMBERDAYAAN SOSIAL	Persentase PSKS Perorangan, Keluarga dan Kelembagaan yang aktif	Persen	75	50	58,5	melampaui	58,5	78,00	melampaui	DINAS SOSIAL
7	PROGRAM PENGELOLAAN TAMAN MAKAM PAHLAWAN	Persentase Pemeliharaan Taman Makam Pahlawan	Persen	100	100	100	tercapai	100	100,00	tercapai	DINAS SOSIAL
8	PROGRAM PERLINDUNGAN DAN JAMINAN SOSIAL	Persentase Keluarga Miskin Yang Memperoleh Perlindungan dan Layanan Jaminan Sosial	Persen	52,49	58,46	75,94	melampui	75,94	144,68	melampui	DINAS SOSIAL
9	PROGRAM PENANGANAN BENCANA	Persentase Korban Bencana Pada Saat dan Setelah Tanggap Darurat Bencana Yang Mendapat Perlindungan dan Jaminan Sosial (SPM)	Persen	100	100	100	tercapai	100	100,00	tercapai	DINAS SOSIAL
10	PROGRAM PENANGANAN WARGA NEGARA MIGRAN KORBAN TINDAK KEKERASAN	Persentase Penanganan Warga Negara Migran Korban Tindak Kekerasan	Persen	100	100	0	tidak tercapai	0	0,00	belum tercapai	DINAS SOSIAL
11	PROGRAM REHABILITASI SOSIAL	Persentase PMKS yang terpenuhi kebutuhan dasarnya di luar Panti	Persen	100	100	100	tercapai	100	100,00	tercapai	DINAS SOSIAL

NO	Urusan / Program	Indikator Kinerja Daerah	SATUAN	Target RPJMD pada Akhir Periode RPJMD	RKPD 2023			RPJMD			Perangkat Daerah
					Target Kinerja	Capaian realisasi	Status ketercapaian	Capain RPJMD s/d tahun 2023	Tingkat capaian RPJMD s/d tahun 2023	Status ketercapaian terhadap Target RPJMD	
I	**URUSAN PEMERINTAHAN WAJIB YANG TIDAK BERKAITAN DENGAN PELAYANAN DASAR**										
7)	**URUSAN PEMERINTAHAN BIDANG TENAGA KERJA**										
1		**Tingkat Produktifitas Tenaga Kerja**	**Persen**	**4,5**	**3,5**	**3,5**	**Tercapai**	**3,5**	**77,8**	**belum tercapai**	**DINAS TRANSMIGRASI DAN TENAGA KERJA**
2		**Nilai AKIP OPD**	**Predikat**	**A**	**B**	**B**	**Tercapai**	**B**	**B**	**belum tercapai**	**DINAS TRANSMIGRASI DAN TENAGA KERJA**
3	PROGRAM PERENCANAAN TENAGA KERJA	Jumlah Penyusunan Rencana Tenaga Kerja (RTK)	Persen	25	20	20	**Tercapai**	20	80	belum tercapai	DINAS TRANSMIGRASI DAN TENAGA KERJA
4	PROGRAM PELATIHAN KERJA DAN PRODUKTIVITAS TENAGA KERJA	Persentase Tenaga Kerja yang mendapatkan Pelatihan Kerja	Persen	85	70	70	**Tercapai**	70	82,4	belum tercapai	DINAS TRANSMIGRASI DAN TENAGA KERJA
5	PROGRAM PENEMPATAN TENAGA KERJA	Persentase Pencari kerja yang terdaftar yang ditempatkan	Persen	29	23	23	**Tercapai**	23	79,3	belum tercapai	DINAS TRANSMIGRASI DAN TENAGA KERJA
6	PROGRAM HUBUNGAN INDUSTRIAL	Persentase Perusahaan yang menerapkan tata kelola kerja yang layak (PP/PKB, LKS Bipartit, Struktur Skala Upah, dan terdaftar Peserta BPJS Ketenagakerjaan)	Persen	49	48	46	Tidak tercapai	46	93,9	belum tercapai	DINAS TRANSMIGRASI DAN TENAGA KERJA
8)	**URUSAN PEMERINTAHAN BIDANG PEMBERDAYAAN PEREMPUAN DAN PERLINDUNGAN ANAK**										
1		**Indeks Pemberdayaan Gender (IDG)**	**Indeks**	**60,55**	**59,12**	**59,38**	**Tercapai**	**59,38**	**98,1**	**belum tercapai**	**DINAS PEMBERDAYAAN PEREMPUAN DAN PERLINDUNGAN ANAK**
2		**Rasio Kekerasan Terhadap Perempuan, Termasuk TPPO (per 10.000 Penduduk Perempuan)**	**Angka**	**5**	**25**	**20**	**Tidak Tercapai**	**20**	**400**	**Tercapai**	**DINAS PEMBERDAYAAN PEREMPUAN DAN PERLINDUNGAN ANAK**
3		**Indeks Perlindungan Khusus Anak**	**Indeks**	**88**	**77,10**	**75**	**Tidak Tercapai**	**75**	**85,2**	**Tidak Tercapai**	**DINAS PEMBERDAYAAN PEREMPUAN DAN PERLINDUNGAN ANAK**
4		**Nilai AKIP OPD**	**Predikat**	**A**	**CC**	**CC**	**tercapai**	**CC**	**CC**	**belum tercapai**	**DINAS PEMBERDAYAAN PEREMPUAN DAN PERLINDUNGAN**

NO	Urusan / Program	Indikator Kinerja Daerah	SATUAN	Target RPJMD pada Akhir Periode RPJMD	RKPD 2023			RPJMD			Perangkat Daerah
					Target Kinerja	Capaian realisasi	Status ketercapaian	Capain RPJMD s/d tahun 2023	Tingkat capaian RPJMD s/d tahun 2023	Status ketercapaian terhadap Target RPJMD	
											ANAK
5	PROGRAM PENGARUSUTAMAAN GENDER DAN PEMBERDAYAAN PEREMPUAN	Persentase ARG pada Belanja Langsung APBD	Persen	35	23	25	Melampaui	25	71,4	tercapai	DINAS PEMBERDAYAAN PEREMPUAN DAN PERLINDUNGAN ANAK
6	PROGRAM PERLINDUNGAN PEREMPUAN	Persentase Korban Kekerasan Perempuan yang Terlayani	Persen	100	100	100	tercapai	100	100	tercapai	DINAS PEMBERDAYAAN PEREMPUAN DAN PERLINDUNGAN ANAK
7	PROGRAM PENGELOLAAN SISTEM DATA GENDER DAN ANAK	Persentase ketersediaan data gender dan anak	Persen	100	100	100	tercapai	100	100	tercapai	DINAS PEMBERDAYAAN PEREMPUAN DAN PERLINDUNGAN ANAK
8	PROGRAM PENINGKATAN KUALITAS KELUARGA	Persentase kelurahan dan atau kecamatan yang mengikuti evaluasi GSIB	Persen	60.00	29.03	35	Melampaui	35	#VALUE!	belum tercapai	DINAS PEMBERDAYAAN PEREMPUAN DAN PERLINDUNGAN ANAK
9	PROGRAM PEMENUHAN HAK ANAK (PHA)	Persentase Dekela (desa/kelurahan,Kecamat layak anak)	Persen	55.56	29.63	33	Melampaui	33	#VALUE!	Tercapai	DINAS PEMBERDAYAAN PEREMPUAN DAN PERLINDUNGAN ANAK
10	PROGRAM PERLINDUNGAN KHUSUS ANAK	Persentase Anak Korban Kekerasan yang ditangani Instansi Terkait Kabupaten	Persen	100	100	100	tercapai	100	100	tercapai	DINAS PEMBERDAYAAN PEREMPUAN DAN PERLINDUNGAN ANAK
9	**URUSAN PEMERINTAHAN BIDANG PANGAN**										
1		**Skor PPH Ketersediaan**	**Persen**	**100**	**100**	**95,25**	**Tidak Tercapai**	**95,25**	**95**	**belum tercapai**	**DINAS KETAHANAN PANGAN**
2		**Skor PPH Konsumsi**	**Persen**	**100**	**100**	**82,3**	**Tidak Tercapai**	**82,3**	**82**	**belum tercapai**	**DINAS KETAHANAN PANGAN**
3		**Persentase Ketersediaan Pangan Utama**	**Persen**	**100**	**100**	**100**	**Tercapai**	**100**	**100**	**Tercapai**	**DINAS KETAHANAN PANGAN**
4		**Pemetaan Wilayah Desa Rentan & Tahan Pangan**	**Persen**	**100**	**100**	**100**	**Tercapai**	**100**	**100**	**Tercapai**	**DINAS KETAHANAN PANGAN**
5		**Perbandingan harga gabah Kering Panen (GKP) ditingkat Produsen dengan Harga Pembelian Pemerintah**	**Persen**	**4,2**	**3,4**	**3,4**	**Tercapai**	**3,4**	**81**	**belum tercapai**	**DINAS KETAHANAN PANGAN**

NO	Urusan / Program	Indikator Kinerja Daerah	SATUAN	Target RPJMD pada Akhir Periode RPJMD	RKPD 2023			RPJMD			Perangkat Daerah
					Target Kinerja	Capaian realisasi	Status ketercapaian	Capain RPJMD s/d tahun 2023	Tingkat capaian RPJMD s/d tahun 2023	Status ketercapaian terhadap Target RPJMD	
6		**Koefisien Variasi Harga Pangan Pokok (Beras) Ditingkat Konsumen**	**Dokumen**	**1**	**1**	**1**	**Tercapai**	**1**	**100**	**Tercapai**	**DINAS KETAHANAN PANGAN**
7		**Persentase Rata-Rata Tingkat Konsumsi Energi dan Protein**	**Persen**	**100**	**100**	**100**	**Tercapai**	**100**	**100**	**Tercapai**	**DINAS KETAHANAN PANGAN**
8		**Tingkat Keamanan Pangan**	**Persen**	**100**	**100**	**100**	**Tercapai**	**100**	**100**	**Tercapai**	**DINAS KETAHANAN PANGAN**
9		**Persentase Rawan Pangan**	**Persen**	**100**	**100**	**100**	**Tercapai**	**100**	**100**	**Tercapai**	**DINAS KETAHANAN PANGAN**
10		**Nilai AKIP OPD**	**Predikat**	**A**	**A**	**B**	**Tidak Tercapai**	**B**	**B**	**belum tercapai**	**DINAS KETAHANAN PANGAN**
11	PROGRAM PENINGKATAN DIVERSIFIKASI DAN KETAHANAN PANGAN MASYARAKAT	Persentase Jumlah Konsumsi Energi da Protein Terhadap Standar Nasional	Persen	100	100	100	Tercapai	100	100	Tercapai	DINAS KETAHANAN PANGAN
12	PROGRAM PENINGKATAN DIVERSIFIKASI DAN KETAHANAN PANGAN MASYARAKAT	Persentase Ketersediaan Pangan Terhadap Kebutuhan Masyarakat	Persen	100	100	100	Tercapai	100	100	Tercapai	DINAS KETAHANAN PANGAN
13	PROGRAM PENINGKATAN DIVERSIFIKASI DAN KETAHANAN PANGAN MASYARAKAT	Persentase Peningkatan Stabilitas Pasokan dan Harga Pangan	Persen	4,4	3,6	3,6	Tercapai	3,6	82	belum tercapai	DINAS KETAHANAN PANGAN
14	PROGRAM PENANGANAN KERAWANAN PANGAN	Capaian Analisis Peta Kerentanan dan Ketahanan Pangan	Persen	100	100	100	Tercapai	100	100	Tercapai	DINAS KETAHANAN PANGAN
15	PROGRAM PENGAWASAN KEAMANAN PANGAN	Persentase PAST Yang Memenuhi Syarat Keamanan dan Mutu Pangan	Persen	100	100	100	Tercapai	100	100	Tercapai	DINAS KETAHANAN PANGAN
10	**URUSAN PERTANAHAN**										
11	**URUSAN LINGKUNGAN HIDUP**										
		Persentase Luas wilayah yang Daya dukung Lingkungannya telah Terlampaui	**Persen**	**17,43**	**21,43**	**0**	**Tidak Tercapai**	**0**	**0**	**belum tercapai**	**DINAS LINGKUNGAN HIDUP DAN KEBERSIHAN**
		Indeks Kualitas Lingkungan Hidup	**Persen**	**78,49**	**77,41**	**78,94**	**tercapai**	**78,94**	**101**	**tercapai**	**DINAS LINGKUNGAN**

NO	Urusan / Program	Indikator Kinerja Daerah	SATUAN	Target RPJMD pada Akhir Periode RPJMD	RKPD 2023			RPJMD			Perangkat Daerah
					Target Kinerja	Capaian realisasi	Status ketercapaian	Capain RPJMD s/d tahun 2023	Tingkat capaian RPJMD s/d tahun 2023	Status ketercapaian terhadap Target RPJMD	
											HIDUP DAN KEBERSIHAN
		Nilai AKIP OPD	**Predikat**	**BB**	**B**	**B**	**tercapai**	**B**	**B**	**belum tercapai**	**DINAS LINGKUNGAN HIDUP DAN KEBERSIHAN**
1	PROGRAM PERENCANAAN LINGKUNGAN HIDUP	Persentase penyusunan dokumen perencanaan Lingkungan Hidup	Persen	100	100	0	Tidak Tercapai	0	0	belum tercapai	DINAS LINGKUNGAN HIDUP DAN KEBERSIHAN
2	PROGRAM PENGENDALIAN PENCEMARAN DAN/ATAU KERUSAKAN LINGKUNGAN HIDUP	Persentase Jumlah Sumber Pencemar Berkurang	Persen	70	10	3,54	Tidak Tercapai	3,54	5	belum tercapai	DINAS LINGKUNGAN HIDUP DAN KEBERSIHAN
3	PROGRAM PENGELOLAAN KEANEKARAGAMAN HAYATI (KEHATI)	Persentase Luasan Ruang Terbuka Hijau Tercapai	Persen	0,01	0,01	0	Tidak Tercapai	0	0	belum tercapai	DINAS LINGKUNGAN HIDUP DAN KEBERSIHAN
4	PROGRAM PENGENDALIAN BAHAN BERBAHAYA DAN BERACUN (B3) DAN LIMBAH BAHAN BERBAHAYA DAN BERACUN (LIMBAH B3)	Persentase Usagha / Kegiatan Penghasil Limbah B3 yang melakukan Pengelolaan Limbah B3	Persen	100	100	65	Tidak Tercapai	65	65	belum tercapai	DINAS LINGKUNGAN HIDUP DAN KEBERSIHAN
5	PROGRAM PEMBINAAN DAN PENGAWASAN TERHADAP IZIN LINGKUNGAN DAN IZIN PERLINDUNGAN DAN	Persentase Pembinaan dan Pengawasan terkait ketaatan penanggung jawab usaha dan/atau	Persen	90	20	2,23	Tidak Tercapai	2,23	2	belum tercapai	DINAS LINGKUNGAN HIDUP DAN KEBERSIHAN
6	PENGELOLAAN LINGKUNGAN HIDUP (PPLH)	kegiatan yang diawasi ketaatannya terhadap izin lingkungan, izin PPLH dan PUU LH d yang diterbitkan oleh Pemerintah Daerah kabupaten/kota									DINAS LINGKUNGAN HIDUP DAN KEBERSIHAN
7	PROGRAM PENGAKUAN KEBERADAAN MASYARAKAT HUKUM ADAT	Terfasilitasi Pendampingan Pengakuan MHA	Persen	100	100	0	tidak tercapai	0	0	belum tercapai	DINAS LINGKUNGAN HIDUP DAN KEBERSIHAN

NO	Urusan / Program	Indikator Kinerja Daerah	SATUAN	Target RPJMD pada Akhir Periode RPJMD	RKPD 2023			RPJMD			Perangkat Daerah
					Target Kinerja	Capaian realisasi	Status ketercapaian	Capain RPJMD s/d tahun 2023	Tingkat capaian RPJMD s/d tahun 2023	Status ketercapaian terhadap Target RPJMD	
	(MHA), KEARIFAN LOKAL DAN HAK MHA YANG TERKAIT DENGAN PPLH										
8	PROGRAM PENINGKATAN PENDIDIKAN, PELATIHAN DAN PENYULUHAN LINGKUNGAN HIDUP UNTUK MASYARAKAT	Terfasilitasi peningkatan pendidikan, pelatihan dan penyuluhan lingkungan hidup untuk masyarakat	Persen	100	100	0	tidak tercapai	0	0	belum tercapai	DINAS LINGKUNGAN HIDUP DAN KEBERSIHAN
9	PROGRAM PENGHARGAAN LINGKUNGAN HIDUP UNTUK MASYARAKAT	Terfasilitasi pemberian penghargaan lingkungan hidup	Persen	100	100	0	tidak tercapai	0	0	belum tercapai	DINAS LINGKUNGAN HIDUP DAN KEBERSIHAN
10	PROGRAM PENANGANAN PENGADUAN LINGKUNGAN HIDUP	Pengaduan masyarakat terkait izin lingkungan, izin PPLH dan PUU LH yang di terbitkan oleh Pemerintah daerah Kabupaten/Kota, lokasi usaha dan dampaknya di Daerah kabupaten/kota	Persen	100	100	0	tidak tercapai	0	0	belum tercapai	DINAS LINGKUNGAN HIDUP DAN KEBERSIHAN
11	PROGRAM PENGELOLAAN PERSAMPAHAN	Persentase jumlah sampah yang tertangani	Persen	72	20	16	tidak tercapai	16	22	belum tercapai	DINAS LINGKUNGAN HIDUP DAN KEBERSIHAN
12)	**URUSAN PEMERINTAHAN BIDANG ADMINISTRASI KEPENDUDUKAN DAN PENCATATAN SIPIL**										
1		**Indeks Kepuasan Masyarakat**	**Nilai**	**A**	**A**	**A**	**tercapai**	**A**	**A**	**tercapai**	**DINAS KEPENDUDUKAN DAN PENCATATAN SIPIL**
2		**Persentase Cakupan Kepemilikan Dokumen Kependudukan dan Pencatatan Sipil**	**Persen**	**100**	**100**	**92,32**	**tidak tercapai**	**92,32**	**92**	**belum tercapai**	**DINAS KEPENDUDUKAN DAN PENCATATAN SIPIL**
3		**Nilai AKIP OPD**	**Predikat**	**A**	**CC**	**B**	**melampaui**	**B**	**B**	**belum tercapai**	**DINAS KEPENDUDUKAN DAN PENCATATAN SIPIL**
4	PROGRAM PENDAFTARAN PENDUDUK	Persentase Cakupan Kepemilikan Dokumen Kependudukan	Persen	100	100	92,3	tdk tercapai	92,3	92	belum tercapai	DINAS KEPENDUDUKAN DAN PENCATATAN

NO	Urusan / Program	Indikator Kinerja Daerah	SATUAN	Target RPJMD pada Akhir Periode RPJMD	RKPD 2023			RPJMD			Perangkat Daerah
					Target Kinerja	Capaian realisasi	Status ketercapaian	Capain RPJMD s/d tahun 2023	Tingkat capaian RPJMD s/d tahun 2023	Status ketercapaian terhadap Target RPJMD	
											SIPIL
5	PROGRAM PENCATATAN SIPIL	Persentase Dokumen Pencatatan Sipil yang diterbitkan	Persen	100	100	92,34	tdk tercapai	92,34	92	belum tercapai	DINAS KEPENDUDUKAN DAN PENCATATAN SIPIL
6	PROGRAM PENGELOLAAN INFORMASI ADMINISTRASI KEPENDUDUKAN	Persentase Layanan Informasi Administrasi Kependudukan	Persen	100	100	100	tercapai	100	100	tercapai	DINAS KEPENDUDUKAN DAN PENCATATAN SIPIL
7	PROGRAM PENGELOLAAN PROFIL KEPENDUDUKAN	Persentase Ketersediaan Pengelolaan Profil Kependudukan	Persen	100	100	100	tercapai	100	100	tercapai	DINAS KEPENDUDUKAN DAN PENCATATAN SIPIL
13)	**URUSAN PEMERINTAHAN BIDANG PEMBERDAYAAN MASYARAKAT DAN DESA**										
1		**Persentase Penduduk Miskin**	**Persen**	**4**	**6**	**7,63**	**tidak tercapai**	**7,63**	**2**	**belum tercapai**	**DINAS PEMBERDAYAAN MASYARAKAT DAN DESA**
2		**Persentase Desa Mandiri**	**Persen**	**0,04**	**0,01**	**0**	**tidak tercapai**	**0**	**0**	**belum tercapai**	**DINAS PEMBERDAYAAN MASYARAKAT DAN DESA**
3		**Persentase Desa Maju**	**Persen**	**13,63**	**9**	**14,77**	**melampaui**	**14,77**	**108**	**Tercapai**	**DINAS PEMBERDAYAAN MASYARAKAT DAN DESA**
4		**Persentase Desa Berkembang**	**Persen**	**65,9**	**56,81**	**56,82**	**tercapai**	**56,82**	**86**	**belum tercapai**	**DINAS PEMBERDAYAAN MASYARAKAT DAN DESA**
5		**Persentase BUM Desa Serta Lembaga Kemasyarakatan Desa Yang Melaksanakan Kegiatan Ekonomi Produktif**	**Persen**	**45**	**25**	**25**	**tercapai**	**25**	**56**	**belum tercapai**	**DINAS PEMBERDAYAAN MASYARAKAT DAN DESA**
6		**Nilai AKIP OPD**	**Predikat**	**A**	**CC**	**B**	**melampaui**	**B**	**B**	**belum tercapai**	**DINAS PEMBERDAYAAN MASYARAKAT DAN DESA**
7	PROGRAM PENATAAN DESA	Persentase Desa yang memiliki penataan desa yang berkualitas	Persen	90	50	28,64	tidak tercapai	28,64	32	belum tercapai	DINAS PEMBERDAYAAN MASYARAKAT DAN DESA
8	PROGRAM PENINGKATAN KERJASAMA DESA	Persentase Peningkatan Kerjasama Desa Yang Terjalin	Persen	100	33,33	20,45	tidak tercapai	20,45	20	belum tercapai	DINAS PEMBERDAYAAN MASYARAKAT

NO	Urusan / Program	Indikator Kinerja Daerah	SATUAN	Target RPJMD pada Akhir Periode RPJMD	RKPD 2023			RPJMD			Perangkat Daerah
					Target Kinerja	Capaian realisasi	Status ketercapaian	Capain RPJMD s/d tahun 2023	Tingkat capaian RPJMD s/d tahun 2023	Status ketercapaian terhadap Target RPJMD	
											DAN DESA
9	PROGRAM ADMINISTRASI PEMERINTAHAN DESA	Persentase Desa yang memiliki tata kelola yang akuntabel	Persen	67	51,85	36,93	tidak tercapai	36,93	55	belum tercapai	DINAS PEMBERDAYAAN MASYARAKAT DAN DESA
10	PROGRAM PEMBERDAYAAN LEMBAGA KEMASYARAKATAN, LEMBAGA ADAT DAN MASYARAKAT HUKUM ADAT	Persentase Desa Yang Lembaga Kemasyarakatannya Diberdayakan	Persen	100	83,79	80	tidak tercapai	80	80	belum tercapai	DINAS PEMBERDAYAAN MASYARAKAT DAN DESA
11	PROGRAM PEMBERDAYAAN LEMBAGA KEMASYARAKATAN, LEMBAGA ADAT DAN MASYARAKAT HUKUM ADAT	Rata-rata Jumlah Kelompok Binaan Lembaga Pemberdayaan Masyarakat (LPM)	Skala	1	1	5	melampaui	5	500	Tercapai	DINAS PEMBERDAYAAN MASYARAKAT DAN DESA
14)	**URUSAN PEMERINTAHAN BIDANG PENGENDALIAN PENDUDUK DAN KELUARGA BERENCANA**										
1		**Angka Kelahiran Total (TFR)**	**Persen**	**2**	**2,24**	**2,14**	**tidak tercapai**	**2,14**	**107**	**Tercapai**	**DINAS PENGENDALIAN PENDUDUK DAN KELUARGA BERENCANA**
2		**Persentase Prevalensi Kontrasepsi Modern (mCPR)**	**Persen**	**70**	**65**	**63,64**	**tidak tercapai**	**63,64**	**90,91**	**belum tercapai**	**DINAS PENGENDALIAN PENDUDUK DAN KELUARGA BERENCANA**
3		**Nilai AKIP OPD**	**Predikat**	**BB**	**B**	**B**	**Tercapai**	**B**	**B**	**belum tercapai**	**DINAS PENGENDALIAN PENDUDUK DAN KELUARGA BERENCANA**
4	PROGRAM PENGENDALIAN PENDUDUK	Persentase Berwawasan Kependudukan	Persen	61	53,0	81,78	Melampaui	81,78	**134,07**	Tecapai	DINAS PENGENDALIAN PENDUDUK DAN KELUARGA BERENCANA
5	PROGRAM PEMBINAAN KELUARGA BERENCANA (KB)	Persentase Unmetneed	Persen	7	8,25	15,84	Melampaui	15,84	**226,29**	Tercapai	DINAS PENGENDALIAN PENDUDUK DAN KELUARGA BERENCANA
6		**Indeks Pembangunan Keluarga (IPK)**	**Persen**	**61**	**53,57**	**60,94**	**Melampaui**	**60,94**	**99,90**	**belum tercapai**	**DINAS PENGENDALIAN PENDUDUK DAN KELUARGA BERENCANA**

NO	Urusan / Program	Indikator Kinerja Daerah	SATUAN	Target RPJMD pada Akhir Periode RPJMD	RKPD 2023			RPJMD			Perangkat Daerah
					Target Kinerja	Capaian realisasi	Status ketercapaian	Capain RPJMD s/d tahun 2023	Tingkat capaian RPJMD s/d tahun 2023	Status ketercapaian terhadap Target RPJMD	
15)	**URUSAN PEMERINTAHAN BIDANG PERHUBUNGAN**										
1		**Persentase Ketersediaan Sarana, Prasarana dan Fasilitas Transportasi**	**%**	**50**	**35**	**17**	**Tidak tercapai**	**17**	**34,00**	**belum tercapai**	**DINAS PERHUBUNGAN**
2		**Persentase Layanan Angkutan**	**%**	**60**	**35**	**30**	**Tercapai**	**30**	**50,00**	**belum tercapai**	**DINAS PERHUBUNGAN**
3		**jumlah tingkat Kecelakaan transportasi pertahu**	**Angka Kecelakaan**	**50**	**30**	**0,65**	**Tercapai**	**0,65**	**1,30**	**belum tercapai**	**DINAS PERHUBUNGAN**
4		**Nilai AKIP**	**nilai**	**A**	**B**	**B**	**Tercapai**	**B**	**B**	**belum tercapai**	**DINAS PERHUBUNGAN**
5	PROGRAM PENYELENGGARAAN LALU LINTAS DAN ANGKUTAN JALAN (LLAJ)	persentase ketersediaan perlengkapan jalan	%	90	30	17	Tidak tercapai	17	**18,89**	belum tercapai	DINAS PERHUBUNGAN
6		Persentas tersedianya fasilitas penyelenggaraan terminal tipe C	%	64	42	61	melampaui	61	**95,31**	belum tercapai	DINAS PERHUBUNGAN
7		Persentase kepemilikan KIR angkutan umum	%	55	40	35	Tidak tercapai	35	**63,64**	belum tercapai	DINAS PERHUBUNGAN
8		Kinerja Lalu Lintas Kabupaten/Kota	%	0,22	0,2	0,46	melampaui	0,46	**2,09**	belum tercapai	DINAS PERHUBUNGAN
9		Persentase fasilitasi pemenuhan Izin Parkir dalam Wilayah Kabupaten Kota	%	100	33	32	Tidak tercapai	32	**32,00**	belum tercapai	DINAS PERHUBUNGAN
10		Persentase tersedianya perlengkapan transportasi	%	70	20	20	Tercapai	20	**28,57**	belum tercapai	DINAS PERHUBUNGAN
11		Persentase Ketersediaan Data Layanan angkutan	%	60	40	30	Tidak tercapai	30	**50,00**	belum tercapai	DINAS PERHUBUNGAN
12	PROGRAM PENGELOLAAN PELAYARAN	presentase Alur Pelayaran sungai yang memenuhui standar kenyamanan dan keamana	%	60	35	35	Tercapai	35	**58,33**	belum tercapai	DINAS PERHUBUNGAN
16)	**URUSAN PEMERINTAHAN BIDANG KOMUNIKASI DAN INFORMATIKA**										
1		**Indeks kepuasan masyarakat terhadap layanan komunikasi, informatika, Persandian dan Statistik**	**Persen**	**90**	**N/A**	**N/A**	**N/A**	**N/A**	**N/A**	**N/A**	**DINAS KOMUNIKASI, INFORMATIKA DAN PERSANDIAN**
2		**Persentase Cakupan Penyebaran Informasi dan Komunikasi Publik mengetahui kebijakan dan program prioritas Pemerintah Daerah**	**Persen**	**94**	**69**	**69**	**Tercapai**	**69**	**73,40**	**belum tercapai**	**DINAS KOMUNIKASI, INFORMATIKA DAN PERSANDIAN**
3		**Indeks SPBE**	**Indeks**	**4**	**3**	**2,15**	**Tidak Tercapai**	**2,15**	**53,75**	**belum tercapai**	**DINAS KOMUNIKASI,**

NO	Urusan / Program	Indikator Kinerja Daerah	SATUAN	Target RPJMD pada Akhir Periode RPJMD	RKPD 2023			RPJMD			Perangkat Daerah
					Target Kinerja	Capaian realisasi	Status ketercapaian	Capain RPJMD s/d tahun 2023	Tingkat capaian RPJMD s/d tahun 2023	Status ketercapaian terhadap Target RPJMD	
											INFORMATIKA DAN PERSANDIAN
4		**Nilai AKIP OPD**	**Predikat**	**AA**	**BB**	**B**	**Cukup**	**BB**	**B**	**belum tercapai**	**DINAS KOMUNIKASI, INFORMATIKA DAN PERSANDIAN**
5	PROGRAM INFORMASI DAN KOMUNIKASI PUBLIK	Persentase konten informasi terkait program dan kebijakan pemerintah yang dipublikasi	Persen	100	100	100	Tercapai	100	**100,00**	Tercapai	DINAS KOMUNIKASI, INFORMATIKA DAN PERSANDIAN
6	PROGRAM INFORMASI DAN KOMUNIKASI PUBLIK	Persentase masyarakat yang menjadi sasaran penyebaran informasi publik mengetahui kebijakan dan program prioritas	Persen	100	100	78,35	Tidak Tercapai	78,35	**78,35**	belum tercapai	DINAS KOMUNIKASI, INFORMATIKA DAN PERSANDIAN
7	PROGRAM APLIKASI INFORMATIKA	Persentase Organisasi Perangkat Daerah yang teleh menerapakan layanan SPBE	Persen	100	100	100	Tercapai	100	**100,00**	Tercapai	DINAS KOMUNIKASI, INFORMATIKA DAN PERSANDIAN
17)	**URUSAN PEMERINTAHAN BIDANG KOPERASI, USAHA KECIL, DAN MENENGAH**										
7		**Persentase Koperasi yang berkualitas**	**Persen**	**90**	**84**	**4,14**		**4,14**	**4,60**	**Belum tercapai**	**DINAS KOPERASI, USAHA KECIL DAN MENENGAH, DAN PERINDUSTRIAN**
8		**Persentase Usaha Mikro Naik Kelas**	**Persen**	**3**	**1,25**	**1,26**	**Tercapai**	**1,26**	**42,00**	**belum tercapai**	**DINAS KOPERASI, USAHA KECIL DAN MENENGAH, DAN PERINDUSTRIAN**
9		**Kontribusi PDRB sektor Industi pengolahan**	**Persen**	**5,29**	**3,82**	**4,03**	**Tercapai**	**4,03**	**76,18**	**belum tercapai**	**DINAS KOPERASI, USAHA KECIL DAN MENENGAH, DAN PERINDUSTRIAN**
10		**Persentase Koperasi Aktif**	**Persen**	**92**	**84**	**74,23**	**Tidak tercapai**	**74,23**	**80,68**	**belum tercapai**	**DINAS KOPERASI, USAHA KECIL DAN MENENGAH, DAN PERINDUSTRIAN**
11		**Persentase Pertumbuhan usaha mikro**	**Persen**	**18**	**16**	**0,53**	**Tidak tercapai**	**0,53**	**2,94**	**Belum tercapai**	**DINAS KOPERASI, USAHA KECIL DAN MENENGAH,**

NO	Urusan / Program	Indikator Kinerja Daerah	SATUAN	Target RPJMD pada Akhir Periode RPJMD	RKPD 2023			RPJMD			Perangkat Daerah
					Target Kinerja	Capaian realisasi	Status ketercapaian	Capain RPJMD s/d tahun 2023	Tingkat capaian RPJMD s/d tahun 2023	Status ketercapaian terhadap Target RPJMD	
											DAN PERINDUSTRIAN
12		**Nilai AKIP OPD**	**Predikat**	**A**	**B**	**B**	**Tercapai**	**B**	**B**	**belum tercapai**	**DINAS KOPERASI, USAHA KECIL DAN MENENGAH, DAN PERINDUSTRIAN**
1	PROGRAM PENGAWASAN DAN PEMERIKSAAN KOPERASI	Persentase koperasi yang diawasi dan diperiksa	Persen	30	19	4,06	**Tidak tercapai**	4,06	**13,53**	belum tercapai	DINAS KOPERASI, USAHA KECIL DAN MENENGAH, DAN PERINDUSTRIAN
2	PROGRAM PENILAIAN KESEHATAN KSP/USP KOPERASI	Persentase KSP/USP yang sehat	Persen	20	10	10	Tercapai	10	**50,00**	belum tercapai	DINAS KOPERASI, USAHA KECIL DAN MENENGAH, DAN PERINDUSTRIAN
3	PROGRAM PENDIDIKAN DAN PELATIHAN PERKOPERASIAN	Persentase koperasi yang mengikuti pendidikan dan pelatihan perkoperasian	Persen	15	9	12,2	Tercapai	12,2	**81,33**	belum tercapai	DINAS KOPERASI, USAHA KECIL DAN MENENGAH, DAN PERINDUSTRIAN
4	PROGRAM PEMBERDAYAAN DAN PERLINDUNGAN KOPERASI	Program Pemberdayaan dan perlindungan Persentase koperasi yang diberikan dukungan fasilitas pendampingan kelembagaan dan usaha untuk koperasi dengan wilayah keanggotaan dalam kota	Persen	15	5	4,6	**Tidak tercapai**	4,6	**30,67**	Belum tercapai	DINAS KOPERASI, USAHA KECIL DAN MENENGAH, DAN PERINDUSTRIAN
5	PROGRAM PEMBERDAYAAN USAHA MENENGAH,USAHA KECIL DAN USAHA MIKRO UMKM	Persentase Usaha Mikro yang diberdayakan	Persen	5	5	2,71	**Tidak tercapai**	2,71	**54,20**	Tercapai	DINAS KOPERASI, USAHA KECIL DAN MENENGAH, DAN PERINDUSTRIAN
6	PROGRAM PENGEMBANGAN UMKM	Persentase Usaha Mikro yang menjadi wirausaha	Persen	27,5	25	14,37	**Tidak tercapai**	14,37	**52,25**	Belum tercapai	DINAS KOPERASI, USAHA KECIL DAN MENENGAH, DAN PERINDUSTRIAN
	PROGRAM PELAYANAN PENANAMAN MODAL	Persentase Usaha Mikro yang menjadi wirausaha	Persen	27,5	25	14,37	**Tidak tercapai**	14,37	**52,25**	Belum tercapai	DINAS KOPERASI, USAHA KECIL DAN MENENGAH, DAN PERINDUSTRIAN
18)	**URUSAN PEMERINTAHAN BIDANG PENANAMAN MODAL**										
1		**Indeks Kepuasan**	**skor**	**90**	**90**	**90,35**	**tercapai**	**90,35**	**100,39**	**Tercapai**	**DINAS**

NO	Urusan / Program	Indikator Kinerja Daerah	SATUAN	Target RPJMD pada Akhir Periode RPJMD	RKPD 2023			RPJMD			Perangkat Daerah
					Target Kinerja	Capaian realisasi	Status ketercapaian	Capain RPJMD s/d tahun 2023	Tingkat capaian RPJMD s/d tahun 2023	Status ketercapaian terhadap Target RPJMD	
		Masyarakat (IKM)									**PENANAMAN MODAL DAN PELAYANAN TERPADU SATU PINTU**
2		**Persentase Kenaikan/Penurunan Nilai Realisasi PMDN/PMA**	**Persen**	**15**	**15**	**30**	**Melampaui**	**30**	**200**	**Tercapai**	**DINAS PENANAMAN MODAL DAN PELAYANAN TERPADU SATU PINTU**
3		**Nilai AKIP OPD**	**Predikat**	**A**	**B**	**B**	**Tercapai**	**B**	**B**	**Tercapai**	**DINAS PENANAMAN MODAL DAN PELAYANAN TERPADU SATU PINTU**
4	PROGRAM PENGEMBANGAN IKLIM PENANAMAN MODAL	Persentase Nilai Investasi	Miliar/Rupiah	375	340	695	Melampaui	695	1,85	Tercapai	DINAS PENANAMAN MODAL DAN PELAYANAN TERPADU SATU PINTU
5	PROGRAM PROMOSI PENANAMAN MODAL	Jumlah Peningkatan Investor	Investor	65	44	77	Melampaui	77	118,5	Tercapai	DINAS PENANAMAN MODAL DAN PELAYANAN TERPADU SATU PINTU
6	PROGRAM PELAYANAN PENANAMAN MODAL	Persentase Penerbitan Perizinan dan Non Perizinan Penanaman Modal	Persen	100	100	100	tercapai	100	100	Tercapai	DINAS PENANAMAN MODAL DAN PELAYANAN TERPADU SATU PINTU
7	PROGRAM PENGENDALIAN PELAKSANAAN PENANAMAN MODAL	Persentase Pelaksanaan Monitoring dan Evaluasi Penanaman Modal	Persen	50	50	67	Melampaui	67	134	Tercapai	DINAS PENANAMAN MODAL DAN PELAYANAN TERPADU SATU PINTU
8	PROGRAM PENGELOLAAN DATA DAN SISTEM INFORMASI PENANAMAN MODAL	Persentase Laporan Data Base Perizinan dan Non Perizinan	Persen	100	100	100	tercapai	100	100	Tercapai	DINAS PENANAMAN MODAL DAN PELAYANAN TERPADU SATU PINTU
19)	**URUSAN PEMERINTAHAN BIDANG KEPEMUDAAN DAN OLAHRAGA**										
1	PROGRAM PENGEMBANGAN	Persentase Prestasi Olah Raga Pelajar	Persen	60	30	40	Melampaui	40	66,67	belum tercapai	DINAS PENDIDIKAN,

NO	Urusan / Program	Indikator Kinerja Daerah	SATUAN	Target RPJMD pada Akhir Periode RPJMD	RKPD 2023			RPJMD			Perangkat Daerah
					Target Kinerja	Capaian realisasi	Status ketercapaian	Capain RPJMD s/d tahun 2023	Tingkat capaian RPJMD s/d tahun 2023	Status ketercapaian terhadap Target RPJMD	
	KAPASITAS DAYA SAING KEPEMUDAAN										PEMUDA DAN OLAHRAGA
2	PROGRAM PENGEMBANGAN KAPASITAS DAYA SAING KEPEMUDAAN	Persentase Pemuda yang berpartisipasi dalam ekonomi mandiri	Persen	14,82	13,32	5,30	Tidak tercapai	5,30	35,76	belum tercapai	DINAS PENDIDIKAN, PEMUDA DAN OLAHRAGA
3	PROGRAM PENGEMBANGAN KAPASITAS DAYA SAING KEOLAHRAGAAN	Cakupan pelatih yang bersertifikat	Persen	41,37	39,87	46,90	Melampaui	46,90	113,37	Tercapai	DINAS PENDIDIKAN, PEMUDA DAN OLAHRAGA
4	PROGRAM PENGEMBANGAN KAPASITAS DAYA SAING KEOLAHRAGAAN	Cakupan pembinaan atlet muda	Persen	53,25	51,75	67,20	Melampaui	67,20	126,20	Tercapai	DINAS PENDIDIKAN, PEMUDA DAN OLAHRAGA
5	PROGRAM PENGEMBANGAN KAPASITAS DAYA SAING KEOLAHRAGAAN	Jumlah atlet berprestasi	Orang	10	6	1	Tidak tercapai	1	0,1	belum tercapai	DINAS PENDIDIKAN, PEMUDA DAN OLAHRAGA
6	PROGRAM PENGEMBANGAN KAPASITAS DAYA SAING KEOLAHRAGAAN	Jumlah Prestasi Olahraga	Prestasi	8	8	1	Tidak tercapai	1	12,50	belum tercapai	DINAS PENDIDIKAN, PEMUDA DAN OLAHRAGA
7	PROGRAM PENGEMBANGAN KAPASITAS DAYA SAING KEOLAHRAGAAN	Persentase sarpras olahraga yang layak	Persen	0,08	0,07	0,03	Tidak tercapai	0,03	37,50	belum tercapai	DINAS PENDIDIKAN, PEMUDA DAN OLAHRAGA
8	PROGRAM PENGEMBANGAN KAPASITAS KEPRAMUKAAN	Jumlah Pemuda yang aktif dalam organisasi keperamukaan	Orang	100	100	154	Melampaui	154	154	Tercapai	DINAS PENDIDIKAN, PEMUDA DAN OLAHRAGA
20	**URUSAN PEMERINTAHAN BIDANG STATISTIK**										
1		**Persentase Jenis Data Statistik Sektoral yang terpublikasi**	**Persen**	**100**	**N/A**	**N/A**	**N/A**	**N/A**	**N/A**	**N/A**	**DINAS KOMUNIKASI, INFORMATIKA DAN PERSANDIAN**
2	PROGRAM PENYELENGGARAAN STATISTIK SEKTORAL	Persentase Perangkat Daerah yang menyediakan data statistik sektoral	Persen	100	N/A	N/A	N/A	N/A	N/A	N/A	DINAS KOMUNIKASI, INFORMATIKA DAN PERSANDIAN
21	**URUSAN PEMERINTAHAN BIDANG PERSANDIAN**										
1		**Persentase Perangkat**	**Persen**	**78**	**-**	**-**	**-**	**-**	**-**	**-**	**DINAS**

NO	Urusan / Program	Indikator Kinerja Daerah	SATUAN	Target RPJMD pada Akhir Periode RPJMD	RKPD 2023			RPJMD			Perangkat Daerah
					Target Kinerja	Capaian realisasi	Status ketercapaian	Capain RPJMD s/d tahun 2023	Tingkat capaian RPJMD s/d tahun 2023	Status ketercapaian terhadap Target RPJMD	
		daerah yang telah menggunakan sandi dalam komunkasi Perangkat Daerah									**KOMUNIKASI, INFORMATIKA DAN PERSANDIAN**
2	PROGRAM PENYELENGGARAAN PERSANDIAN UNTUK PENGAMANAN INFORMASI	Persentase Perangkat Daerah yang telah menerapkan prinsip sistem manajemen keamanan informasi	Persen	89	-	-	-	-	-	-	DINAS KOMUNIKASI, INFORMATIKA DAN PERSANDIAN
22	**URUSAN PEMERINTAHAN BIDANG KEBUDAYAAN**										
1		**Persentase Peningkatan Pemajuan Budaya Lokal**	**Persen**	**30**	**30**	**45,45**	**Melampaui**	**45,45**	**151,5**	**tercapai**	**DINAS PARIWISATA DAN KEBUDAYAAN**
2		**Nilai AKIP OPD**	**Predikat**	**A**	**B**	**Blm ada nilai dari Inspektorat**					**DINAS PARIWISATA DAN KEBUDAYAAN**
3	PROGRAM PENGEMBANGAN KEBUDAYAAN	Presentase Event Kesenian dan Kebudayaan yang disiapkan	Persen	100	6	26	Melampaui	26	26	belum tercapai	DINAS PARIWISATA DAN KEBUDAYAAN
4	PROGRAM PENGEMBANGAN KESENIAN TRADISIONAL	Jumlah Komunitas/sanggar kesenian yang difasilitasi	Kelompok	7	8	6	Tdk tercapai	6	85,71	belum tercapai	DINAS PARIWISATA DAN KEBUDAYAAN
5	PROGRAM PEMBINAAN SEJARAH	Presentase pembinaan Pelestarian Sejarah Menuju Perkembangan Obyek Wisata Budaya	Persen	35	20	0	Blm ada cagar budaya yg ditetap krn persyaratanny a blm terpenuhi	0	0	Blm ada cagar budaya yg ditetap krn persyaratanny a blm terpenuhi	DINAS PARIWISATA DAN KEBUDAYAAN
6	PROGRAM PENGELOLAAN PERMUSEUMAN	Persentase pengunjung museum	Persen	7,3	3,3	57.6	Melampaui	57,6	789,04	tercapai	DINAS PARIWISATA DAN KEBUDAYAAN
23	**URUSAN PEMERINTAHAN BIDANG PERPUSTAKAAN**										
1		**INDEKS BUDAYA LITERASI**	**Skala**	**70**	**50**	**50**	**Tidak Tercapai**	**50**	**71,43**	**belum tercapai**	**DINAS PERPUSTAKAAN DAN KEARSIPAN**
2		**INDEKS PEMANFAATAN ARSIP**	**Indeks**	**60**	**40**	**40**	**Tercapai**	**40**	**66,67**	**belum tercapai**	**DINAS PERPUSTAKAAN DAN KEARSIPAN**
3		**Nilai Tingkat Kegemaran Membaca Masyarakat**	**Nilai**	**9,7**	**8,62**	**65,94**	**Melampaui**	**65,94**	**679,79**	**tercapai**	**DINAS PERPUSTAKAAN DAN KEARSIPAN**
4		**Indeks Pembangunan Literasi Masyarakat**	**Nilai**	**10**	**10**	**8,6**	**Tidak Tercapai**	**8,6**	**86**	**Tidak Tercapai**	**DINAS PERPUSTAKAAN DAN KEARSIPAN**
5		**Indeks Budaya Literasi Masyarakat**	**Nilai**	**70**	**50**	**50**	**Tercapai**	**50**	**71,43**	**Tidak Tercapai**	**DINAS PERPUSTAKAAN DAN KEARSIPAN**

NO	Urusan / Program	Indikator Kinerja Daerah	SATUAN	Target RPJMD pada Akhir Periode RPJMD	RKPD 2023			RPJMD			Perangkat Daerah
					Target Kinerja	Capaian realisasi	Status ketercapaian	Capain RPJMD s/d tahun 2023	Tingkat capaian RPJMD s/d tahun 2023	Status ketercapaian terhadap Target RPJMD	
6	PROGRAM PEMBINAAN PERPUSTAKAAN	Persentase Kemanfaatan Perpustakaan Oleh Masyarakat	Persen	10	10	8,220	Tidak Tercapai	8,220	82,20	**Tidak Tercapai**	DINAS PERPUSTAKAAN DAN KEARSIPAN
7	PROGRAM PEMBINAAN PERPUSTAKAAN	Persentase Perpustakaan Sesuai Standar Nasional Perpustakaan	Persen	0,21	0,21	0,21	tercapai	0,21	100	tercapai	DINAS PERPUSTAKAAN DAN KEARSIPAN
8	PROGRAM PEMBINAAN PERPUSTAKAAN	Rasio Ketercukupan Koleksi Perpustakaan Dengan Penduduk	Rasio	01:14	01:22	1:22	tercapai	1:22	142,9	tercapai	DINAS PERPUSTAKAAN DAN KEARSIPAN
9	PROGRAM PEMBINAAN PERPUSTAKAAN	Rasio Ketercukupan Tenaga Perpustakaan Dengan Penduduk	Rasio	1:16.000	1:20.000	1:20.000	tercapai	1:20.000	112,5	tercapai	DINAS PERPUSTAKAAN DAN KEARSIPAN
10	PROGRAM PELESTARIAN KOLEKSI NASIONAL DAN NASKAH KUNO	Regulasi Pelestarian Koleksi dan Naskah Kuno yang ditetapkan	Persen	100	100	0	Tidak Tercapai	0	0	**Tidak Tercapai**	DINAS PERPUSTAKAAN DAN KEARSIPAN
24	**URUSAN PEMERINTAHAN BIDANG KEARSIPAN**										
1		**Persentase OPD dan Lembaga Publik yang telah Melakukan pengarsipan secara Baku**	**Persen**	**60**	**20**	**9,5**	melampaui	**9,5**	**15,83**	**belum tercapai**	**DINAS PERPUSTAKAAN DAN KEARSIPAN**
2	PROGRAM PENGELOLAAN ARSIP	Tingkat ketersediaan arsip sebagai bahan akuntabilitas kinerja, alat bukti yang sah dan pertanggungjawaban nasional	Persen	10	9,5	9,5	Tercapai	9,5	95,00	belum tercapai	DINAS PERPUSTAKAAN DAN KEARSIPAN
3	PROGRAM PERLINDUNGAN DAN PENYELAMATAN ARSIP	Tingkat keberadaan dan keutuhan arsip sebagai bahan pertanggungjawaban setiap aspek kehidupan Berbangsa dan Bernegara untuk kepentingan Negara	Persen	100	70	70	Tercapai	70	70	belum tercapai	DINAS PERPUSTAKAAN DAN KEARSIPAN
4	PROGRAM PERIZINAN PENGGUNAAN ARSIP	Tingkat kesesuaian perizinan penggunaan arsip tertutup merujuk pada Peraturan Kepala ANRI 28/2011 tentang Pedoman Akses dan Layanan Arsip Statis	Persen	100	70	80	melampaui	80	80,00	belum tercapai	DINAS PERPUSTAKAAN DAN KEARSIPAN
III	**URUSAN PEMERINTAHAN PILIHAN**										
25	**URUSAN PEMERINTAHAN BIDANG KELAUTAN DAN PERIKANAN**										
1		**Persentase PDRB sektor Perikanan**	**Persen**	**14,14**	**13,59**	**0**	**blm ada data dari BPS**	**0**	**0**	**blm ada data dari BPS**	**DINAS KELAUTAN DAN PERIKANAN**
2		**Persentase produksi hasil perikanan**	**Persen**	**100**	**89,74**	**20,65**	**tidak tercapai**	**20,65**	**20,65**	**belum tercapai**	**DINAS KELAUTAN DAN PERIKANAN**

NO	Urusan / Program	Indikator Kinerja Daerah	SATUAN	Target RPJMD pada Akhir Periode RPJMD	RKPD 2023			RPJMD			Perangkat Daerah
					Target Kinerja	Capaian realisasi	Status ketercapaian	Capain RPJMD s/d tahun 2023	Tingkat capaian RPJMD s/d tahun 2023	Status ketercapaian terhadap Target RPJMD	
3		**Nilai AKIP OPD**	**Predikat**	**BB**	**CC**	**C**	**tidak tercapai**	**C**	**C**	**belum tercapai**	**DINAS KELAUTAN DAN PERIKANAN**
4	PROGRAM PENGELOLAAN PERIKANAN TANGKAP	Persentase kenaikan cakupan bina kelompok nelayan	Persen	28,95	6,32	13,84	Melampaui	13,84	47,81	belum tercapai	DINAS KELAUTAN DAN PERIKANAN
5	PROGRAM PENGELOLAAN PERIKANAN TANGKAP	Persentase kenaikan produksi perikanan tangkap	Persen	29,41	5,88	4,96	tidak tercapai	4,96	16,87	belum tercapai	DINAS KELAUTAN DAN PERIKANAN
6	PROGRAM PENGELOLAAN PERIKANAN BUDIDAYA	Persentase kenaikan produksi budidaya	Persen	9,8	1,96	1,56	tidak tercapai	1,56	15,92	belum tercapai	DINAS KELAUTAN DAN PERIKANAN
7	PROGRAM PENGOLAHAN DAN PEMASARAN HASIL PERIKANAN	Persentase kenaikan Komsumsi ikan daerah	Persen	12,2	2,44	0,7	tidak tercapai	0,7	5,74	belum tercapai	DINAS KELAUTAN DAN PERIKANAN
8	PROGRAM PENGOLAHAN DAN PEMASARAN HASIL PERIKANAN	Persentase kenaikan produksi olahan hasil perikanan	Persen	5,56	1,12	0,35	tidak tercapai	0,35	6,29	belum tercapai	DINAS KELAUTAN DAN PERIKANAN
26	**URUSAN PEMERINTAHAN BIDANG PARIWISATA**										
1		**Konstribusi PAD Sektor Pariwisata**	**Persen**	**2,6**	**2,3**	**10,13**	**Melampaui**	**10,13**	**389,62**	**tercapai**	**DINAS PARIWISATA DAN KEBUDAYAAN**
2		**Rata-rata lama tinggal Wisatawan**	**Hari**	**3**	**3**	**3**	**tercapai**	**3**	**100**	**tercapai**	**DINAS PARIWISATA DAN KEBUDAYAAN**
3	PROGRAM PENINGKATAN DAYA TARIK DESTINASI PARIWISATA	Kontribusi sektor pariwisata terhadap PAD	Persen	2,6	2,3	10,13	Melampaui	10,13	389,62	tercapai	DINAS PARIWISATA DAN KEBUDAYAAN
4	PROGRAM PEMASARAN PARIWISATA	Persentase pertumbuhan jumlah wisatawan mancanegara per kebangsaan	Persen	50	20	29,63	Melampaui	29,63	59,26	belum tercapai	DINAS PARIWISATA DAN KEBUDAYAAN
5	PROGRAM PENGEMBANGAN EKONOMI KREATIF MELALUI PEMANFAATAN DAN PERLINDUNGAN HAK KEKAYAAN INTELEKTUAL	Jumlah pelaku EKRAF yang terfasilitasi untuk berekspresi, berpromosi dan berinteraksi	Kelompok	16	5	10	Melampaui	10	62,5	belum tercapai	DINAS PARIWISATA DAN KEBUDAYAAN
27	**URUSAN PEMERINTAHAN BIDANG PERTANIAN**										

NO	Urusan / Program	Indikator Kinerja Daerah	SATUAN	Target RPJMD pada Akhir Periode RPJMD	RKPD 2023			RPJMD			Perangkat Daerah
					Target Kinerja	Capaian realisasi	Status ketercapaian	Capain RPJMD s/d tahun 2023	Tingkat capaian RPJMD s/d tahun 2023	Status ketercapaian terhadap Target RPJMD	
1		**PDRB sektor perkebunan**	**Persen**	**11,72**							**DINAS PERKEBUNAN**
2		**Produktifitas tanaman kakao, Kelapa Sawit,**	**Kg/Ha/Thn**	**17345,95**	**17137,51**	**17458,54**	Tercapai	**17458,54**	**100,6**	Tercapai	**DINAS PERKEBUNAN**
3		**Kelapa Dalam, Cengkeh, Kopi,Lada**									
4		**dan Nilam per Hektar (kg/ha/thn)**									
5	PROGRAM PENYEDIAAN DAN PENGEMBANGAN SARANA PERTANIAN	Persentase ketersediaan sarana perkebunan sesuai kebutuhan	Persen	95	95	95	Tercapai	95	100	tercapai	DINAS PERKEBUNAN
6	PROGRAM PENYEDIAAN DAN PENGEMBANGAN SARANA PERTANIAN	Rasio Ketersediaan Sarana Pertanian Sesuai Kebutuhan	Persen	100							DINAS PERKEBUNAN
7	PROGRAM PENYEDIAAN DAN PENGEMBANGAN PRASARANA PERTANIAN	Persentase ketersediaan prasarana perkebunan sesuai kebutuhan	Persen	100	100	100	Tercapai	100	100	tercapai	DINAS PERKEBUNAN
8	PROGRAM PENYEDIAAN DAN PENGEMBANGAN PRASARANA PERTANIAN	Rasio Ketersediaan Prasarana Pertanian Sesuai Kebutuhan	Persen	100							DINAS PERKEBUNAN
9	PROGRAM PENGENDALIAN DAN PENANGGULANGAN BENCANA PERTANIAN	Persentase Pengendalian Dan Penanggulangan Bencana Pertanian	Persen	100	100	100	Tercapai	100	100	tercapai	DINAS PERKEBUNAN
10	PROGRAM PENGENDALIAN DAN PENANGGULANGAN BENCANA PERTANIAN	Persentase penurunan penyebaran OPT pada tanaman perkebunan	Persen	85	85	85	Tercapai	85	100	tercapai	DINAS PERKEBUNAN
11	PROGRAM PERIZINAN USAHA PERTANIAN	Persentase perizinan usaha pertanian	Persen	85	85	85	Tercapai	85	100	tercapai	DINAS PERKEBUNAN
12	PROGRAM PERIZINAN USAHA PERTANIAN	Persentase Perizinan Usaha Pertanian	Persen	100							DINAS PERKEBUNAN
13	PROGRAM PENYULUHAN PERTANIAN	Persentase penyuluhan dan kelompok tani terbina	Persen	95	95	95	Tercapai	95	100	tercapai	DINAS PERKEBUNAN

NO	Urusan / Program	Indikator Kinerja Daerah	SATUAN	Target RPJMD pada Akhir Periode RPJMD	RKPD 2023			RPJMD			Perangkat Daerah
					Target Kinerja	Capaian realisasi	Status ketercapaian	Capain RPJMD s/d tahun 2023	Tingkat capaian RPJMD s/d tahun 2023	Status ketercapaian terhadap Target RPJMD	
14	PROGRAM PENYULUHAN PERTANIAN	Persentase Penyuluh Dan Kelompok Tani Terbina	Persen	100	100	100	Tercapai	100	100	tercapai	DINAS PERKEBUNAN
15		**Kontribusi PDRB Sektor Pertanian**	**Persen**	**26,1**	**23,85**	**37,76**	**Tercapai**	**37,76**	**144,7**	**tercapai**	**DINAS TANAMAN PANGAN, HOLTIKULTURA, DAN PETERNAKAN**
16		**Indeks kertersediaan prasarana pertanian**	**Persen**	**70**	**60**	**60,42**	**Tercapai**	**60,42**	**86,31**	**Belum tercapai**	**DINAS TANAMAN PANGAN, HOLTIKULTURA, DAN PETERNAKAN**
17		**Indeks Ketersediaan sarana Pertanian**	**Persen**	**75**	**65**	**58,46**	**tidak tercapai**	**58,46**	**77,95**	**Belum tercapai**	**DINAS TANAMAN PANGAN, HOLTIKULTURA, DAN PETERNAKAN**
18		**Nilai AKIP OPD**	**Predikat**	**BB**	**B**	**B**	**Tercapai**	**B**	**B**	**tidak tercapai**	**DINAS TANAMAN PANGAN, HOLTIKULTURA, DAN PETERNAKAN**
19	PROGRAM PENYEDIAAN DAN PENGEMBANGAN PRASARANA PERTANIAN	Rasio Ketersediaan Sarana Pertanian Sesuai Kebutuhan	Persen	100	100	70	tidak tercapai	70	70	Belum tercapai	DINAS TANAMAN PANGAN, HOLTIKULTURA, DAN PETERNAKAN
20	PROGRAM PENYEDIAAN DAN PENGEMBANGAN PRASARANA PERTANIAN	Rasio Ketersediaan Prasarana Pertanian Sesuai Kebutuhan	Persen	100	100	70	tidak tercapai	70	70	Belum tercapai	DINAS TANAMAN PANGAN, HOLTIKULTURA, DAN PETERNAKAN
21		**Persentase wilayah yang terkendali dari penyakit hewan menular**	**Persen**	**65**	**50**	**60**	**tidak tercapai**	**60**	**92,31**	**Belum tercapai**	**DINAS TANAMAN PANGAN, HOLTIKULTURA, DAN PETERNAKAN**
22		**Persentase serangan OPT yang di tangani**	**Persen**	**65**	**50**	**75**	**Tercapai**	**75**	**115,38**	**tercapai**	**DINAS TANAMAN PANGAN, HOLTIKULTURA, DAN PETERNAKAN**
23		**Persentase serangan DPI yang di tangani**	**Persen**	**65**	**50**	**62**	**melampaui**	**62**	**95,38**	**Belum tercapai**	**DINAS TANAMAN PANGAN, HOLTIKULTURA, DAN PETERNAKAN**
24	PROGRAM PENGENDALIAN	Persentase Penurunan Kejadian Dan Jumlah Kasus	Persen	100	100	90	tidak tercapai	90	90	Belum tercapai	DINAS TANAMAN PANGAN,

NO	Urusan / Program	Indikator Kinerja Daerah	SATUAN	Target RPJMD pada Akhir Periode RPJMD	RKPD 2023			RPJMD			Perangkat Daerah
					Target Kinerja	Capaian realisasi	Status ketercapaian	Capain RPJMD s/d tahun 2023	Tingkat capaian RPJMD s/d tahun 2023	Status ketercapaian terhadap Target RPJMD	
	KESEHATAN HEWAN DAN KESEHATAN MASYARAKAT VETERINER	Penyakit Hewan Menular									HOLTIKULTURA, DAN PETERNAKAN
25	PROGRAM PENGENDALIAN DAN PENANGGULANGAN BENCANA PERTANIAN	Persentase Pengendalian Dan Penanggulangan Bencana Pertanian	Persen	100	100	98	tidak tercapai	98	98	Belum tercapai	DINAS TANAMAN PANGAN, HOLTIKULTURA, DAN PETERNAKAN
26		**Persentase Keamanan dan Mutu Pangan**	**Persen**	**50**	**35**	**42**	**melampaui**	**42**	**84**	**Belum tercapai**	**DINAS TANAMAN PANGAN, HOLTIKULTURA, DAN PETERNAKAN**
27		Persentase Perizinan Usaha Pertanian	Persen	100	100	100	Tercapai	100	100	Tercapai	DINAS TANAMAN PANGAN, HOLTIKULTURA, DAN PETERNAKAN
28		**Persentase sdm pertanian yang meningkat kapasitasnya**	**Persen**	**60**	**45**	**67,25**	**melampaui**	**67,25**	**112,1**	**tercapai**	**DINAS TANAMAN PANGAN, HOLTIKULTURA, DAN PETERNAKAN**
29		**Persentase kelembagaan petani yang meningkat kapasitasnya**	**Persen**	**60**	**45**	**45**	**Tercapai**	**45**	**75**	**Belum tercapai**	**DINAS TANAMAN PANGAN, HOLTIKULTURA, DAN PETERNAKAN**
30	PROGRAM PENYULUHAN PERTANIAN	Persentase Penyuluh Dan Kelompok Tani Terbina	Persen	100	100	70	tidak tercapai	70	70	Belum tercapai	DINAS TANAMAN PANGAN, HOLTIKULTURA, DAN PETERNAKAN
28	**URUSAN PEMERINTAHAN BIDANG PERDAGANGAN**										
1		**Indeks Pengelolaan Keuangan Daerah**	**Persen**	**100**	**100**	**100**	**Tercapai**	**100**	**100**	**Tercapai**	**DISDAG**
2		**PDRB Sektor Perdagangan**	**Persen**	**5**	**3,2**	**10,00**	**Belum ada data terbaru dari BPS**	**10**	**200**	**Tercapai**	**DISDAG**
3		**Tingkat Inflasi pada Tahun berjalan**	**Persen**	**3.1**	**3,2+1**	**1,82**	**Tercapai**	**1,82**	**#VALUE!**	**Belum tercapai**	**DISDAG**
4		**Nilai AKIP OPD**	**Predikat**	**A**	**C**	**CC**	**Tercapai**	**CC**	**CC**	**Belum tercapai**	**DISDAG**
5	PROGRAM PENINGKATAN SARANA	Persentase pengembangan dan pengelolaan sarana distribusi perdagangan di	Persen	80.41	75,09	78,26	melampaui	78,26	**#VALUE!**	**Belum tercapai**	DISDAG

NO	Urusan / Program	Indikator Kinerja Daerah	SATUAN	Target RPJMD pada Akhir Periode RPJMD	RKPD 2023			RPJMD			Perangkat Daerah
					Target Kinerja	Capaian realisasi	Status ketercapaian	Capain RPJMD s/d tahun 2023	Tingkat capaian RPJMD s/d tahun 2023	Status ketercapaian terhadap Target RPJMD	
	DISTRIBUSI PERDAGANGAN	wilayah kerjanya									
6	PROGRAM STABILISASI HARGA BARANG KEBUTUHAN POKOK DAN BARANG PENTING	Persentase obyek sasaran pengawasan barang beredar dan pemantauan harga yang terlaksana pemantauanya	Persen	8	5	100	melampaui	100	**1250**	Tercapai	DISDAG
7		**Nilai Eksport Bersih Perdagangan Daerah**	**Rupiah**	**29,812,702,120**	**25,755,669,120**	**N/A**	**Belum ada data terbaru dari BPS**	**2,5756E+10**	**#VALUE!**	**Belum tercapai**	**DISDAG**
8	PROGRAM PENGEMBANGAN EKSPOR	Persentase Peningkatan Volume Eksport	Persen	9	5	100	Tercapai berdasarkan jumlah pelaku usaha yang dibina	100	**1111,1**	Tercapai berdasarkan jumlah pelaku usaha yang dibina	DISDAG
9	PROGRAM PENGGUNAAN DAN PEMASARAN PRODUK DALAM NEGERI	Persentase jumlah usaha mikro yang diberikan dukungan fasilitasi pemasaran	Persen	3.5	2	N/A	Tidak terlaksanan dalam DPA	N/A	**NA**	Tidak terlaksanan dalam DPA	DISDAG
10		**Persentase Penyelesaian Permasalahan Metrologi Legal dan Pengaduan konsumen**	**Persen**	**90,59**	**83,69**	**100**	**melampaui**	**100**	**110,39**	Tercapai	**DISDAG**
11	PROGRAM STANDARDISASI DAN PERLINDUNGAN KONSUMEN	Persentase alat-alat ukur, timbang, takar dan perlengkapannya (UTTP) bertanda tera sah yang berlaku (IKK Outcome)	Persen	88.29	83,69	100	melampaui	100	**#VALUE!**	Tercapai	DISDAG
29	**URUSAN PEMERINTAHAN BIDANG PERINDUSTRIAN**										
1		**Pertambahan Jumlah Industri Kecil dan menengah**	**Persen**	**16**	**14,5**	**5,31**	**Tidak tercapai**	**5,31**	**36,6**	**Tidak tercapai**	**DINAS KOPERASI, USAHA KECIL DAN MENENGAH, DAN PERINDUSTRIAN**
2	PROGRAM PERENCANAAN DAN PEMBANGUNAN INDUDTRI	Persentase pencapaian sasaran pembangunan industri termasuk turunan indikator pembangunan industri dalam RIPIN yang ditetapkan dalam RPI (IKK Outcome)	Persen	25	12	10	Tidak tercapai	10	83	Tidak tercapai	DINAS KOPERASI, USAHA KECIL DAN MENENGAH, DAN PERINDUSTRIAN
3	PROGRAM PENGENDALIAN IZINUSAHA INDUSTRI KABUPATEN/KOTA	Persentase Jumlah Hasil Pemantauan dan Pengawasan dengan Jumlah izin usaha industri (IUI)Kecil dan Menengah yang dikeluarkan oleh instanssi terkait	Persen	100	100	100	Tercapai	100	100	Tercpai	DINAS KOPERASI, USAHA KECIL DAN MENENGAH, DAN PERINDUSTRIAN
4	PROGRAM	Tingkat ketersediaan informaasi	Persen	100	100	100	Tercapai	100	100	Tercapai	DINAS KOPERASI,

NO	Urusan / Program	Indikator Kinerja Daerah	SATUAN	Target RPJMD pada Akhir Periode RPJMD	RKPD 2023			RPJMD			Perangkat Daerah
					Target Kinerja	Capaian realisasi	Status ketercapaian	Capain RPJMD s/d tahun 2023	Tingkat capaian RPJMD s/d tahun 2023	Status ketercapaian terhadap Target RPJMD	
	PENGELOLAAN SISTEM INFORMASI INDUSTRI NASIONAL	industri									USAHA KECIL DAN MENENGAH, DAN PERINDUSTRIAN
30	**URUSAN PEMERINTAHAN BIDANG TRANSMIGRASI**										
1		**Pertambahan Jumlah Industri Kecil dan menengah**	**Persen**	**16**	**14,5**	**5,31**	**Tidak tercapai**	**5,31**	**36,6**	**Tidak tercapai**	**DINAS KOPERASI, USAHA KECIL DAN MENENGAH, DAN PERINDUSTRIAN**
2	PROGRAM PERENCANAAN DAN PEMBANGUNAN INDUDTRI	Persentase pencapaian sasaran pembangunan industri termasuk turunan indikator pembangunan industri dalam RIPIN yang ditetapkan dalam RPI (IKK Outcome)	Persen	25	12	10	Tidak tercapai	10	83	Tidak tercapai	DINAS KOPERASI, USAHA KECIL DAN MENENGAH, DAN PERINDUSTRIAN
s	PROGRAM PENGENDALIAN IZINUSAHA INDUSTRI KABUPATEN/KOTA	Persentase Jumlah Hasil Pemantauan dan Pengawasan dengan Jumlah izin usaha industri (IUI)Kecil dan Menengah yang dikeluarkan oleh instanssi terkait	Persen	100	100	100	Tercapai	100	100	Tercpai	DINAS KOPERASI, USAHA KECIL DAN MENENGAH, DAN PERINDUSTRIAN
4	PROGRAM PENGELOLAAN SISTEM INFORMASI INDUSTRI NASIONAL	Tingkat ketersediaan informaasi industri	Persen	100	100	100	Tercapai	100	100	Tercapai	DINAS KOPERASI, USAHA KECIL DAN MENENGAH, DAN PERINDUSTRIAN
IV	**UNSUR PENDUKUNG URUSAN PEMERINTAHAN**										
31	**SEKRETARIAT DAERAH**										
2		**Persentase Realisasi Kebijakan Bidang Pemerintahan dan Kesejahteraan Rakyat yang terlaksana**	**Persen**	**100**	**100**	**100**	**Tercapai**	**100**	**100**	**Tercapai**	**SEKRETARIS DAERAH**
3		**Persentase Realisasi Kebijakan Bidang Perekonomian dan Pembangunan yang terlaksana**	**Persen**	**100**	**100**	**100**	**Tercapai**	**100**	**100**	**Tercapai**	**SEKRETARIS DAERAH**
4	PROGRAM PEMERINTAHAN DAN KESEJAHTERAAN RAKYAT	Persentase kebijakan di bidang administrasi pemerintahan, administrasi kewilayahan dan otonomi	Persen	100	100	80	Tidak Tercapai	80	80	**Tercapai**	SEKRETARIS DAERAH
5	PROGRAM PEMERINTAHAN DAN KESEJAHTERAAN	Persentase kebijakan di bidang bina mental dan spritual, kesejahteraan sosial dan kesejahteraan	Persen	100	100	100	Tercapai	100	100	Tercapai	SEKRETARIS DAERAH

NO	Urusan / Program	Indikator Kinerja Daerah	SATUAN	Target RPJMD pada Akhir Periode RPJMD	RKPD 2023			RPJMD			Perangkat Daerah
					Target Kinerja	Capaian realisasi	Status ketercapaian	Capain RPJMD s/d tahun 2023	Tingkat capaian RPJMD s/d tahun 2023	Status ketercapaian terhadap Target RPJMD	
	RAKYAT	masyarakat yang terlaksana									
6	PROGRAM PEMERINTAHAN DAN KESEJAHTERAAN RAKYAT	Persentase kebijakan di bidang kerjasama daerah yang terlaksana	Persen	100	100	87,5	Tidak tercapai	87,5	88	Belum tercapai	SEKRETARIS DAERAH
7	PROGRAM PEMERINTAHAN DAN KESEJAHTERAAN RAKYAT	Persentase kebijakan di bidang perundang - undangan, bantuan hukum, dokumentasi dan informasi yang terlaksana	Persen	100	100	95	Tercapai	95	95	Belum tercapai	SEKRETARIS DAERAH
8	PROGRAM PEREKONOMIAN DAN PEMBANGUNAN	Persentase kebijakan di bidang pembinaan BUMD dan BLUD, perekonomian yang terlaksana	Persen	100	100	100	Tercapai	100	100	Tercapai	SEKRETARIS DAERAH
9	PROGRAM PEREKONOMIAN DAN PEMBANGUNAN	Persentase kebijakan di bidang pengelolaan pengadaan barang dan jasa, pengelolaan layanan secara elektronik, pembinaan dan advokasi pengadaan barang dan jasa yang terlaksana	Persen	100	100	100	Tercapai	100	100	Tercapai	SEKRETARIS DAERAH
32	**SEKRETARIAT DPRD**										
1		**Indeks Kepuasan DPRD terhadap pelayanan Sekretariat DPRD**	**Nilai**	**Memuaskan**	**Memuaskan**	**Memuaskan**	**tercapai**	**Memuaskan**	**100**	**tercapai**	**SEKRETARIAT DPRD**
2		**Hasil Penilaian Kualitas Layanan SETWAN terhadap DPRD**	**Nilai**	**Memuaskan**	**Memuaskan**	**Memuaskan**	**tercapai**	**Memuaskan**	**100**	**tercapai**	**SEKRETARIAT DPRD**
3	PROGRAM DUKUNGAN PELAKSANAAN TUGAS DAN FUNGSI DPRD	Persentase Penilaian DPRD terhadap Pelayanan Fasilitasi Tugas dan Fungsi DPRD	Persen	100	100	100	tercapai	100	100	tercapai	SEKRETARIAT DPRD
4		Hasil Penilaian DPRD terhadap pemenuhan kebutuhan layanan dan administrasi keuangan	Nilai	Memuaskan	Memuaskan	Memuaskan	tercapai	Memuaskan	100	tercapai	SEKRETARIAT DPRD
V	**UNSUR PENUNJANG URUSAN PEMERINTAHAN**										
33	**PERENCANAAN**										
1		**Persentase Target Prioritas Pembangunan Daerah Yang Tercapai (Prorgam, Indikator)**	**Persen**	**100**	**100**	**97,13**	**Tercapai**	**97,13**	**97,13**	**Belum tercapai**	**BADAN PERENCANAAN PENELITIAN DAN PENGEMBANGAN**
2		**Presentase Hasil Penerapan Kelitbangan**	**Persen**	**100**	**100**	**75,03**	**Tidak Tercapai**	**75,03**	**75,03**	**Belum tercapai**	**BADAN PERENCANAAN PENELITIAN DAN**

NO	Urusan / Program	Indikator Kinerja Daerah	SATUAN	Target RPJMD pada Akhir Periode RPJMD	RKPD 2023			RPJMD			Perangkat Daerah
					Target Kinerja	Capaian realisasi	Status ketercapaian	Capain RPJMD s/d tahun 2023	Tingkat capaian RPJMD s/d tahun 2023	Status ketercapaian terhadap Target RPJMD	
											PENGEMBANGAN
3		**Persentase Konsistensi Dokumen Perencanaan RPJMD- RKPD diterapkan di Daerah**	**Persen**	**100**	**100**	**99,26**	**Tercapai**	**99,26**	**99,26**	**Belum tercapai**	**BADAN PERENCANAAN PENELITIAN DAN PENGEMBANGAN**
4		**Nilai AKIP OPD**	**Predikat**	**A**	**B**	**B**	**Tercapai**	**B**	**B**	**Belum tercapai**	**BADAN PERENCANAAN PENELITIAN DAN PENGEMBANGAN**
5	PROGRAM PERENCANAAN, PENGENDALIAN DAN EVALUASI PEMBANGUNAN DAERAH	Persentase Keselarasaan Dokumen Perencanaan Pembangunan Daerah Dengan Perencanaan Perangkat Daerah	Persen	100	100	99,22	Tercapai	99,22	99,22	Belum tercapai	BADAN PERENCANAAN PENELITIAN DAN PENGEMBANGAN
6	PROGRAM KOORDINASI DAN SINKRONISASI PERENCANAAN PEMBANGUNAN DAERAH	Persentase Indikator Program Daerah Mitra Bidang Ekonomi dan Sumberdaya Alam yang tercapai	Persen	100	100	98,4	Tercapai	98,4	98,4	Belum tercapai	BADAN PERENCANAAN PENELITIAN DAN PENGEMBANGAN
7	PROGRAM KOORDINASI DAN SINKRONISASI PERENCANAAN PEMBANGUNAN DAERAH	Persentase indikator program daerah mitra Bidang Infrastruktur dan Kewilayahan yang tercapai	Persen	100	100	99,43	Tercapai	99,43	99,43	Belum tercapai	BADAN PERENCANAAN PENELITIAN DAN PENGEMBANGAN
8	PROGRAM KOORDINASI DAN SINKRONISASI PERENCANAAN PEMBANGUNAN DAERAH	Persentase indikator program daerah mitra Bidang Pemerintahan dan Pembangunan Manusia Yang Tercapai	Persen	100	100	99,52	Tercapai	99,52	99,52	Belum tercapai	BADAN PERENCANAAN PENELITIAN DAN PENGEMBANGAN
34	**KEUANGAN**										
1		**Persentase Peningkatan Nilai Pajak Daerah Dan Retribusi Daerah**	**Persen**	**0,03**	**0,03**	**0,25**	**tercapai**	**0,25**	**833,3**	**tercapai**	**BADAN PENDAPATAN DAERAH**
2		**Realisasi Pajak Daerah Dan Retribusi Daerah**	**Rupiah**	**47.091.673.534**	**116.138.327.293**	**94968925379**	**Tdk tercapai**	**9,4969E+10**	**201,7**	**tercapai**	**BADAN PENDAPATAN DAERAH**
3	PROGRAM PENGELOLAAN PENDAPATAN DAERAH	Deviasi Realisasi PAD terhadap Anggaran Pad Dalam APBD	Persen	-0,77	-0,77	0,07	tercapai	0,07	**-0,09**	tercapai	BADAN PENDAPATAN DAERAH
4	PROGRAM PENGELOLAAN PENDAPATAN DAERAH	Persentase PAD terhadap Pendapatan	Persen	7,04	7,04	8,1	melampaui	8,1	**115,06**	tercapai	BADAN PENDAPATAN DAERAH
5		**IPKD**	**Predikat**	**A**	**B**	**B**	**tercapai**	**B**	**B**	**Belum**	**BADAN**

NO	Urusan / Program	Indikator Kinerja Daerah	SATUAN	Target RPJMD pada Akhir Periode RPJMD	RKPD 2023			RPJMD			Perangkat Daerah
					Target Kinerja	Capaian realisasi	Status ketercapaian	Capain RPJMD s/d tahun 2023	Tingkat capaian RPJMD s/d tahun 2023	Status ketercapaian terhadap Target RPJMD	
										tercapai	**PENDAPATAN DAERAH**
6		**Nilai AKIP OPD**	**Predikat**	**A**	**B**	**Blm ada nilai dari Inspektorat**					**BADAN PENDAPATAN DAERAH**
7		**Indeks Reformasi Birokrasi**	**Predikat**	**A**	**CC**	**Blm ada nilai dari Insektorat**					**BADAN PENGELOLA KEUANGAN DAN ASET DAERAH**
8		**Hasil Pengukuran Indeks Kesesuaian Dokumen**	**Bobot**	**15**	**15**	**15**	**tercapai**	**15**	**100**	**tercapai**	**BADAN PENGELOLA KEUANGAN DAN ASET DAERAH**
		Hasil Pengukuran									**BADAN PENGELOLA KEUANGAN DAN ASET DAERAH**
9		**Indeks Penyerapan Anggaran**	**Bobot**	**20**	**20**	**20**	**tercapai**	**20**	**100**	**tercapai**	**BADAN PENGELOLA KEUANGAN DAN ASET DAERAH**
10		**Hasil Indeks Kondisi Keuangan Daerah**	**Bobot**	**15**	**15**	**15**	**tercapai**	**15**	**100**	**tercapai**	**BADAN PENGELOLA KEUANGAN DAN ASET DAERAH**
11	PROGRAM PENGELOLAAN KEUANGAN DAERAH	Persentase Belanja Urusan Pemerintahan Umum	Persen	100	100	100	tercapai	100	100	tercapai	BADAN PENGELOLA KEUANGAN DAN ASET DAERAH
12	PROGRAM PENGELOLAAN KEUANGAN DAERAH	Persentase Penyampaian Laporan Keuangan Daerah sesuai ketentuan	Persen	100	100	100	tercapai	100	100	tercapai	BADAN PENGELOLA KEUANGAN DAN ASET DAERAH
13	PROGRAM PENGELOLAAN KEUANGAN DAERAH	Persentase Penyampaian Raperda APBD/P sesuai dengan Ketentuan	Persen	100	100	100	tercapai	100	100	tercapai	BADAN PENGELOLA KEUANGAN DAN ASET DAERAH
14	PROGRAM PENGELOLAAN KEUANGAN DAERAH	Persentase Penyampaian Raperda Pertanggungjawaban sesuai ketentuan	Persen	100	100	100	tercapai	100	100	tercapai	BADAN PENGELOLA KEUANGAN DAN ASET DAERAH
15	PROGRAM PENGELOLAAN KEUANGAN DAERAH	Persentase SP2D yang Terbit sesuai Ketentuan	Persen	100	100	100	tercapai	100	100	tercapai	BADAN PENGELOLA KEUANGAN DAN ASET DAERAH
16		**Persentase Barang Milik Daerah yang dimiliki**	**Bobot**	**50**	**50**	**50**	**tercapai**	**50**	**100**	**tercapai**	**BADAN PENGELOLA KEUANGAN DAN ASET DAERAH**

NO	Urusan / Program	Indikator Kinerja Daerah	SATUAN	Target RPJMD pada Akhir Periode RPJMD	RKPD 2023			RPJMD			Perangkat Daerah
					Target Kinerja	Capaian realisasi	Status ketercapaian	Capain RPJMD s/d tahun 2023	Tingkat capaian RPJMD s/d tahun 2023	Status ketercapaian terhadap Target RPJMD	
17	PROGRAM PENGELOLAAN BARANG MILIK DAERAH	Persentase Peningkatan Tertib Admnistrasi Penatausahaan Barang Milik Daerah	Persen	85	85	85	tercapai	85	100	tercapai	BADAN PENGELOLA KEUANGAN DAN ASET DAERAH
18		**Nilai AKIP OPD**	**Predikat**	**A**	**CC**	**Blm ada nilai dari insektorat**					**BADAN PENGELOLA KEUANGAN DAN ASET DAERAH**
35	**KEPEGAWAIAN**										
1		**Nilai LPPD**	**Skor**	**Sangat Tinggi**	**Sangat Tinggi**						**BAGIAN PEMERINTAHAN**
2		**Indeks Profesionalitas ASN**	**Indeks**	**52**	**50,05**	**53,98**	**melampaui**	**53,98**	**103,8**	**53,98**	**BADAN KEPEGAWAIAN, PENDIDIKAN DAN PELATIHAN**
3		**Nilai AKIP OPD**	**Predikat**	**B**	**B**	**B**	**Tercapai**	**B**	**B**	**B**	**BADAN KEPEGAWAIAN, PENDIDIKAN DAN PELATIHAN**
4	PROGRAM KEPEGAWAIAN DAERAH	Persentase (%) Keterpenuhan Formasi ASN	Persen	2	2	0	Tidak Tercapai	0	**0,0**	0	BADAN KEPEGAWAIAN, PENDIDIKAN DAN PELATIHAN
36	**PENDIDIKAN DAN PELATIHAN**										
1	PROGRAM PENGEMBANGAN SUMBER DAYA MANUSIA	Persentase (%) ASN Yang Meningkat Kompetensinya	Persen	11	11	54,78	melampaui	54,78	498,0	54,78	BADAN KEPEGAWAIAN, PENDIDIKAN DAN PELATIHAN
37	**PENELITIAN DAN PENGEMBANGAN**										
1		**Presentase Implementasi Rencana Kelitbangan**	**Persen**	**100**	**100**	**75,03**	**Tidak Tercapai**	**75,03**	**75,0**	**Belum tercapai**	**BADAN PERENCANAAN PENELITIAN DAN PENGEMBANGAN**
2	PROGRAM PENELITIAN DAN PENGEMBANGAN DAERAH	Persentase Hasil Penelitian dan Pengembangan Yang Digunakan Untuk Perumusan Perencanaan Pembangunan	Persen	N/A	100	N/A	N/A	N/A	N/A	N/A	BADAN PERENCANAAN PENELITIAN DAN PENGEMBANGAN
3	PROGRAM PENELITIAN DAN PENGEMBANGAN DAERAH	Persentase Hasil Penelitian Yang Dikembangkan Menjadi Kebijakan Pelaksanaan Pembangunan Daerah	Persen	100	N/A	N/A	N/A	N/A	N/A	N/A	BADAN PERENCANAAN PENELITIAN DAN PENGEMBANGAN
4	PROGRAM PENELITIAN DAN PENGEMBANGAN DAERAH	Persentase Perangkat Daerah Yang Difasilitasi Dalam Penerapan Inovasi Daerah	Persen	N/A	N/A	75,03	Tercapai	75,03	N/A	Tercapai	BADAN PERENCANAAN PENELITIAN DAN PENGEMBANGAN
VI	**UNSUR PENGAWASAN URUSAN PEMERINTAHAN**										
38	**INSPEKTORAT DAERAH**										
1		**Level Maturitas SPIP**	**Nilai**	**3**	**3**	**3**	**Tercapai**	**3**	**100**	**Tercapai**	**INSPEKTORAT**

NO	Urusan / Program	Indikator Kinerja Daerah	SATUAN	Target RPJMD pada Akhir Periode RPJMD	RKPD 2023			RPJMD			Perangkat Daerah
					Target Kinerja	Capaian realisasi	Status ketercapaian	Capain RPJMD s/d tahun 2023	Tingkat capaian RPJMD s/d tahun 2023	Status ketercapaian terhadap Target RPJMD	
											DAERAH
2		**WBK/WBM**	**Nilai**	**12**	**5**	**33**	**melampaui**	**33**	**275**	**Tercapai**	**INSPEKTORAT DAERAH**
3		Presentase Audit dengan Tujuan tertentu	Persen	100	100	100	Tercapai	100	100	Tercapai	INSPEKTORAT DAERAH
4		Presentase OPD Yang menerapkan SPIP	Persen	100	100	100	Tercapai	100	100	Tercapai	INSPEKTORAT DAERAH
5		Presentase tindaklanjut temuan hasil pemeriksaan	Persen	100	85	100	melampaui	85	100	Tercapai	INSPEKTORAT DAERAH
6		Presentase Zona Integritas, Presentase PMPRB OPD dan Asistensi Desa, Presentase Pejabat/ASN yang melaporkan LHKPN/LHKSN	Persen	100	100	132,5	melampaui	132,5	100	Tercapai	INSPEKTORAT DAERAH
VII	**UNSUR KEWILAYAHAN**										
39	**KECAMATAN**										
1		**Nilai IKM Kecamatan**	**Persen**	**100**							
2	PROGRAM PENYELENGGARAAN PEMERINTAHAN DAN PELAYANAN PUBLIK	Persentase Penyelenggaran Pemerintahan dan Pelayanan Publik	Persen	100	33,21	33,19	Tidak Tercapai	33,19	33,19	Belum tercapai	KECAMATAN MAMUJU
3	PROGRAM PEMBERDAYAAN MASYARAKAT DESA DAN KELURAHAN	Persentase Pemberdayaan Masyarakat Desa Dan Kelurahan	Persen	100	30,08	29,37	Tidak Tercapai	29,37	29,37	Belum tercapai	KECAMATAN MAMUJU
4	PROGRAM KOORDINASI KETENTRAMAN DAN KETERTIBAN UMUM	Persentase Koordinasi Penyelenggaraan Ketentraman Dan Ketertiban Umum di Wilayah Kecamatan	Persen	100	9,62	9,62	Tercapai	9,62	9,62	Belum tercapai	KECAMATAN MAMUJU
5	PROGRAM PENYELENGGARAAN URUSAN PEMERINTAHAN UMUM	Persentase Penyelenggaraan Urusan Pemerintahan Umum	Persen	100	100,00	130,15	Tercapai	130,15	130,15	Tercapai	KECAMATAN MAMUJU
6	PROGRAM PEMBINAAN DAN PENGAWASAN PEMERINTAHAN DESA	Persentase Pembinaan dan Pengawasan Pemerintahan Desa	Persen	100	8,57	8,57	Tercapai	8,57	8,57	Belum tercapai	KECAMATAN MAMUJU
1	PROGRAM PENYELENGGARAAN PEMERINTAHAN DAN PELAYANAN PUBLIK	Persentase Penyelenggaran Pemerintahan dan Pelayanan Publik	Persen	100	95	85	Tidak Tercapai	85	85,00	Belum tercapai	KANTOR KECAMATAN TAPALANG

NO	Urusan / Program	Indikator Kinerja Daerah	SATUAN	Target RPJMD pada Akhir Periode RPJMD	RKPD 2023			RPJMD			Perangkat Daerah
					Target Kinerja	Capaian realisasi	Status ketercapaian	Capain RPJMD s/d tahun 2023	Tingkat capaian RPJMD s/d tahun 2023	Status ketercapaian terhadap Target RPJMD	
2	PROGRAM PEMBERDAYAAN MASYARAKAT DESA DAN KELURAHAN	Persentase Pemberdayaan Masyarakat Desa Dan Kelurahan	Persen	100	95	85	Tidak Tercapai	85	85,00	Belum tercapai	KANTOR KECAMATAN TAPALANG
3	PROGRAM KOORDINASI KETENTRAMAN DAN KETERTIBAN UMUM	Persentase Koordinasi Penyelenggaraan Ketentraman Dan Ketertiban Umum di Wilayah Kecamatan	Persen	100	90	85	Tidak Tercapai	85	85,00	Belum tercapai	KANTOR KECAMATAN TAPALANG
4	PROGRAM PENYELENGGARAAN URUSAN PEMERINTAHAN UMUM	Persentase Penyelenggaraan Urusan Pemerintahan Umum	Persen	100	90	85	Tidak Tercapai	85	85,00	Belum tercapai	KANTOR KECAMATAN TAPALANG
5	PROGRAM PEMBINAAN DAN PENGAWASAN PEMERINTAHAN DESA	Persentase Pembinaan dan Pengawasan Pemerintahan Desa	Persen	100	95	85	Tidak Tercapai	85	85,00	Belum tercapai	KANTOR KECAMATAN TAPALANG
1	PROGRAM PENYELENGGARAAN PEMERINTAHAN DAN PELAYANAN PUBLIK	Persentase Penyelenggaran Pemerintahan dan Pelayanan Publik	Persen	100	95	80	Tidak Tercapai	80	80,00	Belum tercapai	KECAMATAN TAPALANG BARAT
2	PROGRAM PEMBERDAYAAN MASYARAKAT DESA DAN KELURAHAN	Persentase Pemberdayaan Masyarakat Desa Dan Kelurahan	Persen	0	0	0	Tidak Tercapai	0	0,00	Belum tercapai	KECAMATAN TAPALANG BARAT
3	PROGRAM KOORDINASI KETENTRAMAN DAN KETERTIBAN UMUM	Persentase Koordinasi Penyelenggaraan Ketentraman Dan Ketertiban Umum di Wilayah Kecamatan	Persen	100	95	85	Tidak Tercapai	85	85,00	Belum tercapai	KECAMATAN TAPALANG BARAT
4	PROGRAM PENYELENGGARAAN URUSAN PEMERINTAHAN UMUM	Persentase Penyelenggaraan Urusan Pemerintahan Umum	Persen	100	95	90	Tidak Tercapai	90	90,00	Belum tercapai	KECAMATAN TAPALANG BARAT
5	PROGRAM PEMBINAAN DAN PENGAWASAN PEMERINTAHAN DESA	Persentase Pembinaan dan Pengawasan Pemerintahan Desa	Persen	100	95	95	Tercapai	95	95,00	Belum tercapai	KECAMATAN TAPALANG BARAT
1	PROGRAM PENYELENGGARAAN PEMERINTAHAN	Persentase Penyelenggaran Pemerintahan dan Pelayanan Publik	Persen	100	0,37	0,37	Tercapai	0,37	0,37	Belum tercapai	KECAMATAN KALUKKU

NO	Urusan / Program	Indikator Kinerja Daerah	SATUAN	Target RPJMD pada Akhir Periode RPJMD	RKPD 2023			RPJMD			Perangkat Daerah
					Target Kinerja	Capaian realisasi	Status ketercapaian	Capain RPJMD s/d tahun 2023	Tingkat capaian RPJMD s/d tahun 2023	Status ketercapaian terhadap Target RPJMD	
	DAN PELAYANAN PUBLIK										
2	PROGRAM PEMBERDAYAAN MASYARAKAT DESA DAN KELURAHAN	Persentase Pemberdayaan Masyarakat Desa Dan Kelurahan	Persen	100	12,27	12,27	Tercapai	12,27	12,27	Belum tercapai	KECAMATAN KALUKKU
3	PROGRAM KOORDINASI KETENTRAMAN DAN KETERTIBAN UMUM	Persentase Koordinasi Penyelenggaraan Ketentraman Dan Ketertiban Umum di Wilayah Kecamatan	Persen	100	1,72	1,72	Tercapai	1,72	1,72	Belum tercapai	KECAMATAN KALUKKU
4	PROGRAM PENYELENGGARAAN URUSAN PEMERINTAHAN UMUM	Persentase Penyelenggaraan Urusan Pemerintahan Umum	Persen	100	18,55	18,55	Tercapai	18,55	18,55	Belum tercapai	KECAMATAN KALUKKU
5	PROGRAM PEMBINAAN DAN PENGAWASAN PEMERINTAHAN DESA	Persentase Pembinaan dan Pengawasan Pemerintahan Desa	Persen	100	0	0	Tidak Tercapai	0	0	Belum tercapai	KECAMATAN KALUKKU
1	PROGRAM PENYELENGGARAAN PEMERINTAHAN DAN PELAYANAN PUBLIK	Persentase Penyelenggaran Pemerintahan dan Pelayanan Publik	Persen	100	100	82	Tidak Tercapai	82	82	Belum tercapai	KECAMATAN PAPALANG
2	PROGRAM PEMBERDAYAAN MASYARAKAT DESA DAN KELURAHAN	Persentase Pemberdayaan Masyarakat Desa Dan Kelurahan	Persen	100	0	0	-	0	0	Belum tercapai	KECAMATAN PAPALANG
3	PROGRAM KOORDINASI KETENTRAMAN DAN KETERTIBAN UMUM	Persentase Koordinasi Penyelenggaraan Ketentraman Dan Ketertiban Umum di Wilayah Kecamatan	Persen	100	100	92	Tidak Tercapai	92	92	Belum tercapai	KECAMATAN PAPALANG
4	PROGRAM PENYELENGGARAAN URUSAN PEMERINTAHAN UMUM	Persentase Penyelenggaraan Urusan Pemerintahan Umum	Persen	100	95	90	Tidak Tercapai	90	90	Belum tercapai	KECAMATAN PAPALANG
5	PROGRAM PEMBINAAN DAN PENGAWASAN PEMERINTAHAN DESA	Persentase Pembinaan dan Pengawasan Pemerintahan Desa	Persen	100	100	95	Tidak Tercapai	95	95	Belum tercapai	KECAMATAN PAPALANG
2	PROGRAM PENYELENGGARA	Persentase Penyelenggaran Pemerintahan dan Pelayanan	Persen	100	23	23	Tercapai	23	23	Belum tercapai	KECAMATAN SAMPAGA

NO	Urusan / Program	Indikator Kinerja Daerah	SATUAN	Target RPJMD pada Akhir Periode RPJMD	RKPD 2023			RPJMD			Perangkat Daerah
					Target Kinerja	Capaian realisasi	Status ketercapaian	Capain RPJMD s/d tahun 2023	Tingkat capaian RPJMD s/d tahun 2023	Status ketercapaian terhadap Target RPJMD	
	AN PEMERINTAHAN DAN PELAYANAN PUBLIK	Publik									
3	PROGRAM PEMBERDAYAAN MASYARAKAT DESA DAN KELURAHAN	Persentase Pemberdayaan Masyarakat Desa Dan Kelurahan	Persen	0	0,00	0,00		0,00	0	Belum tercapai	KECAMATAN SAMPAGA
4	PROGRAM KOORDINASI KETENTRAMAN DAN KETERTIBAN UMUM	Persentase Koordinasi Penyelenggaraan Ketentraman Dan Ketertiban Umum di Wilayah Kecamatan	Persen	100	25,00	25,00	Tercapai	25,00	25	Belum tercapai	KECAMATAN SAMPAGA
5	PROGRAM PENYELENGGARAAN URUSAN PEMERINTAHAN UMUM	Persentase Penyelenggaraan Urusan Pemerintahan Umum	Persen	100	25,00	25,00	Tercapai	25,00	25	Belum tercapai	KECAMATAN SAMPAGA
6	PROGRAM PEMBINAAN DAN PENGAWASAN PEMERINTAHAN DESA	Persentase Pembinaan dan Pengawasan Pemerintahan Desa	Persen	100	25,00	25,00	Tercapai	25,00	25	Belum tercapai	KECAMATAN SAMPAGA
2	PROGRAM PENYELENGGARAAN PEMERINTAHAN DAN PELAYANAN PUBLIK	Persentase Penyelenggaran Pemerintahan dan Pelayanan Publik	Persen	100	28,31	28,31	Tercapai	28,31	28	Belum tercapai	KANTOR KECAMATAN TOMMO
3	PROGRAM PEMBERDAYAAN MASYARAKAT DESA DAN KELURAHAN	Persentase Pemberdayaan Masyarakat Desa Dan Kelurahan	Persen	100	0,00	0,00		0,00	0	Belum tercapai	KANTOR KECAMATAN TOMMO
4	PROGRAM KOORDINASI KETENTRAMAN DAN KETERTIBAN UMUM	Persentase Koordinasi Penyelenggaraan Ketentraman Dan Ketertiban Umum di Wilayah Kecamatan	Persen	100	0,00	0,00		0,00	0	Belum tercapai	KANTOR KECAMATAN TOMMO
5	PROGRAM PENYELENGGARAAN URUSAN PEMERINTAHAN UMUM	Persentase Penyelenggaraan Urusan Pemerintahan Umum	Persen	100	0,00	0,00		0,00	0	Belum tercapai	KANTOR KECAMATAN TOMMO
6	PROGRAM PEMBINAAN DAN PENGAWASAN PEMERINTAHAN DESA	Persentase Pembinaan dan Pengawasan Pemerintahan Desa	Persen	100	0,00	0,00		0,00	0	Belum tercapai	KANTOR KECAMATAN TOMMO

NO	Urusan / Program	Indikator Kinerja Daerah	SATUAN	Target RPJMD pada Akhir Periode RPJMD	RKPD 2023			RPJMD			Perangkat Daerah
					Target Kinerja	Capaian realisasi	Status ketercapaian	Capain RPJMD s/d tahun 2023	Tingkat capaian RPJMD s/d tahun 2023	Status ketercapaian terhadap Target RPJMD	
2	PROGRAM PENYELENGGARAAN PEMERINTAHAN DAN PELAYANAN PUBLIK	Persentase Penyelenggaran Pemerintahan dan Pelayanan Publik	Persen	100	100	85	Tidak Tercapai	85	85	Belum tercapai	KECAMATAN BONEHAU
3	PROGRAM PEMBERDAYAAN MASYARAKAT DESA DAN KELURAHAN	Persentase Pemberdayaan Masyarakat Desa Dan Kelurahan	Persen	100	100	85	Tidak Tercapai	85	85	Belum tercapai	KECAMATAN BONEHAU
4	PROGRAM KOORDINASI KETENTRAMAN DAN KETERTIBAN UMUM	Persentase Koordinasi Penyelenggaraan Ketentraman Dan Ketertiban Umum di Wilayah Kecamatan	Persen	100	100	85	Tidak Tercapai	85	85	Belum tercapai	KECAMATAN BONEHAU
5	PROGRAM PENYELENGGARAAN URUSAN PEMERINTAHAN UMUM	Persentase Penyelenggaraan Urusan Pemerintahan Umum	Persen	100	100	85	Tidak Tercapai	85	85	Belum tercapai	KECAMATAN BONEHAU
6	PROGRAM PEMBINAAN DAN PENGAWASAN PEMERINTAHAN DESA	Persentase Pembinaan dan Pengawasan Pemerintahan Desa	Persen	100	0	0	Tidak Tercapai	0	0	Belum tercapai	KECAMATAN BONEHAU
1	PROGRAM PENYELENGGARAAN PEMERINTAHAN DAN PELAYANAN PUBLIK	Persentase Penyelenggaran Pemerintahan dan Pelayanan Publik	Persen	100	100	100	Tercapai	100	100	Tercapai	Kecamatan Simboro
2	PROGRAM PEMBERDAYAAN MASYARAKAT DESA DAN KELURAHAN	Persentase Pemberdayaan Masyarakat Desa Dan Kelurahan	Persen	100	100	85	Tidak Tercapai	85	85	Belum tercapai	Kecamatan Simboro
3	PROGRAM KOORDINASI KETENTRAMAN DAN KETERTIBAN UMUM	Persentase Koordinasi Penyelenggaraan Ketentraman Dan Ketertiban Umum di Wilayah Kecamatan	Persen	100	100	85	Tidak Tercapai	85	85	Belum tercapai	Kecamatan Simboro
4	PROGRAM PENYELENGGARAAN URUSAN PEMERINTAHAN UMUM	Persentase Penyelenggaraan Urusan Pemerintahan Umum	Persen	100	100	85	Tidak Tercapai	85	85	Belum tercapai	Kecamatan Simboro
5	PROGRAM PEMBINAAN DAN PENGAWASAN	Persentase Pembinaan dan Pengawasan Pemerintahan Desa	Persen	100	0	0		0	0,00	Belum tercapai	Kecamatan Simboro

NO	Urusan / Program	Indikator Kinerja Daerah	SATUAN	Target RPJMD pada Akhir Periode RPJMD	RKPD 2023			RPJMD			Perangkat Daerah
					Target Kinerja	Capaian realisasi	Status ketercapaian	Capain RPJMD s/d tahun 2023	Tingkat capaian RPJMD s/d tahun 2023	Status ketercapaian terhadap Target RPJMD	
	PEMERINTAHAN DESA										
1	PROGRAM PENYELENGGARAAN PEMERINTAHAN DAN PELAYANAN PUBLIK	Persentase Penyelenggaran Pemerintahan dan Pelayanan Publik	Persen	100	100	100	Tercapai	100	100,00	Belum tercapai	KECAMATAN KEPULAUAN BALA-BALAKANG
2	PROGRAM PEMBERDAYAAN MASYARAKAT DESA DAN KELURAHAN	Persentase Pemberdayaan Masyarakat Desa Dan Kelurahan	Persen	0	0	0	-	0	0,00	Belum tercapai	KECAMATAN KEPULAUAN BALA-BALAKANG
3	PROGRAM KOORDINASI KETENTRAMAN DAN KETERTIBAN UMUM	Persentase Koordinasi Penyelenggaraan Ketentraman Dan Ketertiban Umum di Wilayah Kecamatan	Persen	0	0	0	-	0	0,00	Belum tercapai	KECAMATAN KEPULAUAN BALA-BALAKANG
4	PROGRAM PENYELENGGARAAN URUSAN PEMERINTAHAN UMUM	Persentase Penyelenggaraan Urusan Pemerintahan Umum	Persen	100	100	100	Tercapai	100	100,00	Tercapai	KECAMATAN KEPULAUAN BALA-BALAKANG
5	PROGRAM PEMBINAAN DAN PENGAWASAN PEMERINTAHAN DESA	Persentase Pembinaan dan Pengawasan Pemerintahan Desa	Persen	100	95	95	Tercapai	95	95,00	Belum tercapai	KECAMATAN KEPULAUAN BALA-BALAKANG
VIII	**UNSUR PEMERINTAHAN UMUM**										
40	**KESATUAN BANGSA DAN POLITIK**										
1		**Persentase Pembinaan Wawasan Kebangsaan**	**Persen**	**100**	**100**	**100**	**tercapai**	**100**	**100,00**	**tercapai**	**BADAN KESATUAN BANGSA DAN POLITIK**
2		**Nilai AKIP OPD**	**Predikat**	**BB**	**B**	**B**	**tercapai**	**B**	**B**	**belum tercapai**	**BADAN KESATUAN BANGSA DAN POLITIK**
3	PROGRAM PENGUATAN IDEOLOGI PANCASILA DAN KARAKTER KEBANGSAAN	Persentase Potensi Konflik SARA yang tertangani	Persen	100	100	100	tercapai	100	100,00	tercapai	BADAN KESATUAN BANGSA DAN POLITIK
4	PROGRAM PENINGKATAN PERAN PARTAI POLITIK DAN LEMBAGA	Persentase Partisipasi Pemilih Dalam Pemilu	Persen	100	100	100	tercapai	100	100,00	tercapai	BADAN KESATUAN BANGSA DAN POLITIK

NO	Urusan / Program	Indikator Kinerja Daerah	SATUAN	Target RPJMD pada Akhir Periode RPJMD	RKPD 2023			RPJMD			Perangkat Daerah
					Target Kinerja	Capaian realisasi	Status ketercapaian	Capain RPJMD s/d tahun 2023	Tingkat capaian RPJMD s/d tahun 2023	Status ketercapaian terhadap Target RPJMD	
	PENDIDIKAN MELALUI PENDIDIKAN POLITIK DAN PENGEMBANGAN ETIKA SERTA BUDAYA POLITIK										
5	PROGRAM PEMBERDAYAAN DAN PENGAWASAN ORGANISASI KEMASYARAKATAN	Persentase Ormas yang terbina	Persen	100	100	100	tercapai	100	100,00	tercapai	BADAN KESATUAN BANGSA DAN POLITIK
6	PROGRAM PEMBINAAN DAN PENGEMBANGAN KETAHANAN EKONOMI, SOSIAL, DAN BUDAYA	Persentase Rencana Aksi P4GN yang terimplementasikan	Persen	100	100	100	tercapai	100	100,00	tercapai	BADAN KESATUAN BANGSA DAN POLITIK
7	PROGRAM PENINGKATAN KEWASPADAAN NASIONAL DAN PENINGKATAN KUALITAS DAN FASILITASI PENANGANAN KONFLIK SOSIAL	Persentase Potensi Konflik Sosial yang tertangani	Persen	100	100	100	tercapai	100	100,00	tercapai	BADAN KESATUAN BANGSA DAN POLITIK

2.3. Permasalahan Pembangunan Daerah

Pada prinsipnya, permasalahan pembangunan daerah adalah kesenjangan antara harapan dan kenyataan (*gap expectation*) antara kinerja pembangunan yang dicapai saat ini dengan yang direncanakan serta antara apa yang ingin dicapai dimasa datang dengan kondisi riil saat perencanaan disusun. Permasalahan pembangunan dapat diidentifikasi dari informasi pada gambaran umum daerah dan evaluasi RKPD 2023.

Tabel II - 164
Permasalahan Pembangunan Daerah

No	Indikator Kinerja Daerah	Permasalahan
1	**Indeks Pembangunan Manusia (IPM)**	Masih rendahnya tingkat pembangunan manusia
	Indeks Pendidikan	Rendahnya tingkat pendidikan formal SD dan SMP
	Indeks Kesehatan	Rendahnya kualitas kesehatan m asyarakat
		Belum tercapaianya penurunan ibu yang meninggal akibat persalinan
		Belum tercapaianya penurunan tingkat kematian bayi
		Tingginya jumlah balita gizi buruk
	Rata-rata Pengeluaran Perkapita Riil Yang Disesuaikan (Daya Beli)	1. Daya beli Masyarakat yang kurang maih rendah 2. Persediaan barang yang terbatas tidak sesuai dengan permintaan atau kebutuhan masyarakat, 3. stabilisasi harga, dan keanekaaragaman pangan yang belum optimal
	Indeks Pemberdayaan Gender	Meningkatnya ketimpangan gender dan kekerasan terhadap perempuan dan anak
	Indeks Kesejahteraan Sosial	
2	**Indeks Pembangunan Infrastruktur**	Belum terpenuhinya infrastrktur serta lingkungan berkelanjutan yang mendukung aktivitas ekonomi dan pelayanan dasar untuk publik
	Indeks Kualitas Layanan Infrastruktur	**Minimnya jalan berkondisi baik**
		Sulitnya akses rumah tangga terhadap air bersih
		Sulitnya akses rumah tangga terhadap listrik
	Indeks kualitas lingkungan hidup	Belum optimalnya pengelolaan lingkungan hidup
		Belum terwujudnya ruang terbuka hijau
	Indeks Resiko Bencana	Peningkatan indeks ketahanan darah maupun penurunan Indeks resiko Bencana (IRBI) sangat ditentukan oleh 71 indikator IKD yang terdiri dari 284 pertanyaan 7 prioritas yang harus dijawab oleh pemda dalam bentuk ketersediaan dokumen dan kegiatan

No	Indikator Kinerja Daerah	Permasalahan
3	**Indeks ketentraman dan ketertiban**	Tingginya angka kriminalitas
	Indeks Kriminilitas	Tingginya jumlah demonstrasi yang tidak sesuai peraturan perundangundangan
		Tingginya jumlah kasus ketertiban umum akibat isu SARA
4	**Indeks Gini**	Tingginya ketimpangan ekonomi
	Pertumbuhan ekonomi	Rendahnya pertumbuhan ekonomi
		Belum optimalnya kontribusi ekonomi di luar sektor pertanian dan pemerintahan
	Pertumbuhan Investasi	Belum tersedianya dokumen RUPMK masih dalam bentuk Naskah Akademis
	Persentase Penduduk Miskin	Rendahnya tingkar kesejahteraan masyarakat
	Tingkat Pengangguran Terbuka (TPT)	Tingginya tingkat pengangguran
	Indeks Desa Membangun	Belum terkendalinya inflasi
5	**Indeks Reformasi Birokrasi**	Rendahnya kinerja tata kelola pemerintahan
	Indeks Pengelolaan keuangan Daerah	Rendahnya tingkat kemandirian keuangan daerah
	Nilai LPPD	
	Indeks Kepuasan Masyarakat	Belum optimalnya pelayanan public dan keterbukaan informasi public

BAB III

KERANGKA EKONOMI DAN KEUANGAN DAERAH

3.1. Arah Kebijakan Ekonomi Daerah

3.1.1. Kondisi Ekonomi Daerah

1. Pertumbuhan Ekonomi

Pertumbuhan ekonomi menunjukkan kemampuan sumber daya ekonomi yang bertumbuh oleh suatu daerah. Pertumbuhan ekonomi Kabupaten Mamuju yang lazim digunakan untuk mengukur tingkat kesejahteraan masyarakat dapat diukur dengan berbagai indikator, yang paling sering digunakan diantaranya Produk Domestik Regional Bruto (PDRB).

Pertumbuhan Produk Domestik Regional Bruto (PDRB) Kabupaten Mamuju pada tahun 2023 nampak menguat dibandingkan tahun 2022 yakni naik sekitar 1,13 persenpoin. Berdasarkan perhitungan PDRB atas dasar harga konstan 2010, laju pertumbuhan PDRB Kabupaten Mamuju tahun 2023 adalah sekitar 4,37 persen. Pada tahun 2023, pertumbuhan sektor industri pengolahan merupakan sektor yang memiliki pertumbuhan tertinggi. Pertumbuhan sektor industri pengolahan adalah sebesar 13,64 persen. Selengkapnya dapat dilihat pada tabel berikut:

Tabel III-1
Laju Pertumbuhan Produk Domestik Regional Bruto
Kabupaten Mamuju Atas Dasar Harga Konstan
Menurut Lapangan Usaha (Persen), 2021-2023

NO	Lapangan Usaha	2021	2022	2023
1	Pertanian,Kehutanan&Perikanan	0,42	3,48	4,04
2	Pertambangan & Penggalian	9,19	-0,54	3,64
3	Industri Pengolahan	5,39	3,39	13,64
4	Pengadaan Listrik Gas	-2.89	7,09	10,38
5	Pengadaan Air, Pengolaaan Sampah, Limbah dan Daur Ulang	-3,06	-0,25	6,27
6	Konstruksi	16.74	0,06	4,18
7	Perdagangan Besar &Eceran, reparasi	2,25	1,36	5,45
8	Transportasi dan Pergudangan	-3,28	7,61	8,73
9	Penyediaan Akomodasi dan Makan	-1,71	17,16	12,30
10	Informasi dan Komunikasi	-1.14	2,57	9,08
11	Jasa Keuangan dan Asuransi	10,13	-0,09	-4,85
12	*Real Estate*	-5.62	6,55	3,84
13	Jasa Perusahaan	1,58	4,85	5,58
14	Administrasi Pemerintahan, Pertahanan dan JaminanSosialWajib	2,88	3,03	1,59
15	Jasa Pendidikan	-6,02	4,89	0,31
16	Jasa Kesehatan dan Kegiatan Sosial	-3,69	19,96	0,32
17	Jasa Lainnya	2,10	7,66	6,73
PDRB		**2,35**	**3,24**	**4,37**

Sumber : Mamuju Dalam Angka Tahun 2024

Rata-rata pertumbuhan PDRB Kabupaten Mamuju tahun 2021-2023 pada table diatas nilainya signifikan menurun untuk setiap sektor, artinya setiap sektor yang terlibat dalam perhitungan PDRB fluktuatif naik-turun dari tahun ke tahun. Rata-rata pertumbuhan PDRB Kabupaten Mamuju dalam tiga tahun terakhir yaitu 4,37 persen, lebih tinggi dari PDRB Sulawesi Barat dengan nilai 2,49 persen. Dilihat dari distribusi persentase pembentuk PDRB per sektor dapat diketahui bahwa industri pengolahan masih memiliki share produk yang paling tinggi sampaitahun 2023 dengan nilai 13,64 persen. Sementara itu yang paling rendah adalah Jasa pendidikan (0,32 persen diikuti oleh sektor Jasa kesehatan dan kegiatan sosial juga memiliki rata-rata share per tahun yang rendah (0,32 persen). Data-data tersebut memberikan informasi bahwa sektor-sektor yang tumbuh dengan laju yang tinggi ternyata share- nya terhadap PDRB masih relative rendah. Artinya pada iklim usaha yang terjaga dengan baik kedua sektor ini memiliki potensi pengembangan dan target investasi yang cukup baik. Selengkapnya dapat dilihat pada Tabel berikut:

Tabel III-2
PDRB Atas Dasar Harga Konstan 2010=100
Kabupaten Mamuju Tahun 2021-2023(miliar rupiah)

Lapangan Usaha	2021	2022	2023
Pertanian,Kehutanan & Perikanan	2.767,44	2.863,80	2.979,49
Pertambangan & Penggalian	297,35	295,73	306,48
Industri Pengolahan	315,05	325,73	370,17
Pengadaan Listrik Gas	8,17	8,75	9,65
Pengadaan Air, Pengolaaan Sampah, Limbah dan Daur Ulang	34,24	34,15	36,29
Konstruksi	868,55	869,04	905,40
Perdagangan Besar &Eceran, reparasi	799,01	809,86	854,02
Transportasi dan Pergudangan	167,44	180,19	195,91
PenyediaanAkomodasi dan Makan	21,83	25,58	28,73
Informasi dan Komunikasi	752,71	772,09	842,17
Jasa Keuangan dan Asuransi	253,39	253,17	240,89
Real Estate	185,65	197,81	205,40
Jasa Perusahaan	8,47	8,88	9,38
Administrasi Pemerintahan, Pertahanan dan Jaminan Sosial Wajib	1.012,76	1.043,44	1.060,06
Jasa Pendidikan	419,14	439,63	440,98
Jasa Kesehatan dan Kegiatan Sosial	173,06	207,59	208,27
Jasa Lainnya	250,75	269,96	288,14
Total PDRB	**8.335,01**	**8.605,40**	**8.981,43**

Sumber : Mamuju Dalam Angka Tahun 2024

Tabel di atas menunjukkan bahwa PDRB Kabupaten Mamuju di tahun 2022 tingkat pertumbuhannya senilai 8.605 milyar rupiah yang kondisinya konsisten mengalami peningkatan dengan nilai di kisaran 8.981 milyar rupiah di tahun 2023. Kondisi ini terjadi karena banyak faktor, diantaranya karena secara umum perekonomian nasional perlahan meningkat atau jika dilihat dari struktur pembentukan PDRB Kabupaten Mamuju yang cukup banyak ditopang oleh sektor pertanian dan pemerintah.

2. Laju Inflasi

Unsur yang layak di pertimbangkan dalam perekonomian wilayah adalah besarnya laju inflasi. Indikatorcator ini pada prinsipnya menggambarkan kenaikan indeks harga konsumen di Kabupaten Mamuju.

Berdasarkan hasil pemantauan harga eceran berbagai komoditas barang dan jasa yang dilakukan BPS di Kota Mamuju, pada Desember 2023 terjadi inflasi sebesar 1,82 persen, atau terjadi kenaikan Indeks Harga Konsumen (IHK) dari 113,89 pada Desember 2022 menjadi 115,96 pada Desember 2023. Sedangkan tingkat inflasi yoy pada Tahun 2022 adalah sebesar 4,82 persen dan pada tahun 2023 tingkat inflasi di Kota Mamuju adalah sebesar 1,82 persen.

Inflasi terjadi karena adanya kenaikan harga yang ditunjukkan oleh naiknya sebagian besar kelompok pengeluaran, yaitu kelompok makanan, minuman, dan tembakau 2,09 persen; pakaian dan alas kaki sebesar 3,21 persen; kelompok perumahan, air, listrik, dan bahan bakar rumah tangga sebesar 1,08 persen; kelompok perlengkapan, peralatan, dan pemeliharaan rutin rumah tangga sebesar 1,37 persen; kelompok kesehatan sebesar 1,57 persen; kelompok transportasi sebesar 1,94 persen; kelompok rekreasi, olahraga, dan budaya sebesar 1,80 persen; kelompok pendidikan sebesar 0,75 persen; kelompok penyediaan makanan dan minuman/restoran sebesar 2,19 persen; dan kelompok perawatan pribadi dan jasa lainnya sebesar 3,31 persen. Sementara kelompok pengeluaran yang mengalami penurunan indeks yaitu kelompok informasi, komunikasi, dan jasa keuangan sebesar 1,08 persen.

Tabel III - 3
Inflasi Tahunan KabupatenMamujuMenurutKelompok Pengeluaran (Persen), Tahun 2021-2023

No	Kelompok Pengeluaran	2021	2022	2023
1	Makanan, Minuman, Tembakau	8,04	1.94	2,09
2	Pakaian dan alas kaki	2,07	2.65	3,21
3	Perumahan. Air, Listrik, dan Bahan Bakar Rumah Tangga	3,42	2.84	1,08
4	Perlengkapan, Peralatan, dan Pemeliharaan Rutin Rumah Tangga	1,02	11.17	1,37
5	Kesehatan	1,25	3.49	1,57

No	Kelompok Pengeluaran	2021	2022	2023
6	Transportasi	1,92	20.44	1,94
7	Informasi, Komunikasi, dan Jasa Keuangan	-0,15	-1.29	-1,08
8	Rekreasi, Olahraga dan Budaya	3,13	3.69	1,8
9	Pendidikan	0,17	0.62	0,75
10	PenyediaanMakanan dan Minuman/ Restoran	2,81	4.86	2,19
11	PerawatanPribadi dan Jasa Lainnya	0,78	8.13	3,31
Inflasi Mamuju		**1,78**	**4,82**	**1,82**

Sumber : BPS, Berita Resmi BPS 2023

Dari tabel diatas dapat dilihat laju inflasi Tahun ke Tahun secara umum di Kabupaten Mamuju pada tahun 2023 adalah 1.82 persen. Apabila ditinjau dari kelompok pengeluaran, kelompok pengeluaran perawatan pribadi dan jasa lainnya merupakan kelompok pengeluaran dengan laju inflasi yang tertinggi pada tahun 2023 yaitu sebesar 3,31 persen.

Tabel III - 4
Tingkat Inflasi Year To Date, Tingkat Inflasi Year on Year, AndilInflasi Month to Month dan AndilInflasi Year on Year Kabupaten Mamuju Tahun 2023

No	Kelompok Pengeluaran	Tingkat Inflasi YTD Desember 2023	Tingkat Inflasi YOY Desember 2023	Andil Inflasi MTM Desember 2023	Andil Inflasi YOY Desember 2023
1	Makanan, Minuman, Tembakau	2,09	2,09	0,07	0,80
2	Pakaian dan alas kaki	3,21	3,21	0,02	0,21
3	Perumahan. Air, Listrik, dan Bahan Bakar Rumah Tangga	1,08	1,08	0,00	0,21
4	Perlengkapan, Peralatan, dan Pemeliharaan Rutin Rumah Tangga	1,37	1,37	-0,01	0,07
5	Kesehatan	1,57	1,57	-0,01	0,02
6	Transportasi	1,94	1,94	0,04	0,23
7	Informasi, Komunikasi, dan Jasa Keuangan	-1,08	-1,08	0,00	-0,05
8	Rekreasi, Olahraga dan Budaya	1,80	1,80	0,01	0,03
9	Pendidikan	0,75	0,75	0,00	0,01
10	PenyediaanMakanan dan Minuman/ Restoran	2,19	2,19	0,02	0,12
11	PerawatanPribadi dan Jasa Lainnya	3,31	3,31	0,00	0,17
Inflasi		**1,82**	**1,82**	**0,14**	**1,82**

Sumber : BPS, Berita Resmi Statistik 2023

Pada Desember 2023, kelompok pengeluaran yang memberikan andil/sumbangan inflasi, yaitu kelompok makanan, minuman, dan tembakau 0,80 persen; kelompok pakaian dan alas kaki sebesar 0,21 persen; kelompok perumahan, air, listrik, dan bahan bakar rumah tangga sebesar 0,21 persen; kelompok perlengkapan, peralatan, dan pemeliharaan rutin rumah tangga sebesar 0,07 persen; kelompok kesehatan sebesar 0,02 persen; kelompok transportasi

sebesar 0,23 persen; kelompok rekreasi, olahraga, dan budaya sebesar 0,03 persen; kelompok pendidikan sebesar 0,01 persen; kelompok penyediaan makanan dan minuman/restoran sebesar 0,12 persen; dan kelompok perawatan pribadi dan jasa lainnya sebesar 0,17 persen. Sedangkan kelompok pengeluaran yang memberikan andil/sumbangan deflasi, yaitu kelompok informasi, komunikasi, dan jasa keuangan sebesar 0,05 persen.

3.1.2. Tantangan dan Prospek Perekonomian Daerah.

Prospek perekonomian Kabupaten Mamuju Tahun 2025 diperkirakan masih akan dipengaruhi oleh perkembangan perekonomian nasional, meskipun diprediksi pertumbuhan ekonomi Kabupaten Mamuju tahun 2025 pada kisaran 4,7-5,8 persen.

Sementara kondisi lingkungan nasional yang akan berpengaruh terhadap fluktuasi perekonomian Kabupaten Mamuju antara lain ;

1. Peningkatan Pendapatan daerah adakah faktor utama untuk meningkatkan kapasitas keuangan daerah. Hal ini harus didukung dengan efektifitas belanja daerah, mengingat sektor pemerintahan merupakan kontributor kedua terbesar dalam rasio PDRB dalam beberapa tahun terakhir.
2. Pengendalian nilai inflasi daerah dengan strategi-strategi yang tepat tepat menjadi salah satu faktor andalan pemerintah daerah untuk menjaga stabilitas ekonomi secara makro.
3. Peningkatan konektivitas antar wilayah, peningkatan kualitas sumber daya manusia dan peningkatan kapasitas infrastruktur penunjang lainnya yang dikemas ke dalam prioritas pembangunan daerah dalam rangka menangkap potensi peningkatan nilai ekonomi dari sektor-sektor unggulan daerah.
4. Dukungan terhadap calon ibu kota negara yang berbatasan langsung untuk dapat mengambil peran dalam persaingan dengan daerah di sekitar IKN untuk masuk dalam rantai ekonomi IKN pada masa yang akan datang.

Beberapatantangan global dan nasional yang harus dihadapi Kabupaten Mamuju yaitu :

1. Proses pemulihan ekonomi global dan domestik yang lambat dapat berdampak pada kinerjakeuangan negara terutama dari sisi penerimaan. Selain itu penerimaan negara masih dihadapkan pada tantangan belum optimalnya penerimaan PNBP SDA Nonmigas;
2. Tantangan dari sisi belanja negara antara lain: (1) belum optimalnya *outcome* atau *output* yang dihasilkan atas belanja negara; (2) tingginya kebutuhan pendanaan program prioritas; dan (3) masih kurang efisiennya belanja operasional;
3. Dari sisi pembiayaan, tantangan yang dihadapi adalah masih terbatasnya sumber-sumber pembiayaan inovatif bagi pembangunan;
4. Perubahan pola perilaku dan struktur perekonomian, baik global maupun domestik, antara lain: (1) perubahan bentuk rantai pasok global; (2) perubahan

perspektif investor dan sektor prioritas investasi; (3) perubahan tata kerja perusahaan dan pola perilaku masyarakat; dan (4) percepatan tranformasi investasi kepadat modal dan teknologi.

Dalam upaya menjawab tantangan tersebut, maka upaya yang akan dilakukan dalam pemantapan perekonomian daerah, adalah sebagai berikut:

1. Mewujudkan ketertiban hukum dan ketenteraman dalam masyarakat guna menjamin kegiatan usaha dalam masyarakat dapat terselenggara dengan baik;
2. Meningkatkan pelayanan perijinan usaha secara terpadu, untuk meningkatkan unit-unit layanan dan fasilitasi perijinan bagi usaha mikro, kecil serta sektor informal secara gratis agar dapat menjadi usaha formal dan mudah mengakses kredit perbankan;
3. Menjamin ketersediaan prasarana dan sarana perekonomian (revitalisasi pasar tradisional, perlindungan UKM agar berfungsi dengan baik dan sektor-sektor lain sebagai penunjang pertumbuhan dan distribusi barang semakin efisien;
4. Peningkatan produktivitas tenaga kerja, menyempurnakan system pengupahan, peningkatanketerampilan dan kewirausahaan dalam masyarakat;
5. Melemahnya daya saing Kabupaten Mamuju seiring dengan belum berkelanjutannya produk unggulan daerah;
6. Perlunya menciptakan ekonomi inklusif dengan penguatan UKM di Kabupaten Mamuju;
7. Meningkatkan koordinasi antar Perangkat Daerah, kerjasama antar daerah, mengembangkan kemitraan usaha dan pemberdayaan usaha mikro, kecil dan sektor informal. Melalui kerjasama kemitraan dan program tanggungjawab social perusahaan (program *CSR*) dari dunia usaha untuk mengembangkan usaha kecil dan menengah (UKM) dan lembaga keuangan mikro (LKM);
8. Meningkatkan kualitas tenaga kerja melalui pelatihan, pendidikan kecakapan hidup (*life skills*), teknologi tepat guna, produktivitas kerja dan keterampilan yang bersifat teknis.

3.2 Arah Kebijakan Keuangan Daerah

Kebijakan keuangan daerah tidak lepas dari kebijakan pendapatan, belanja dan pembiayaan yang harus dikelola secara efektif, efisien, transparan, tertib, akuntabel dan tepat serta sesuai dengan peraturan perundang-undangan yang berlaku untuk kemanfaatan bagi kepentingan masyarakat. Dalam hal pengelolaan keuangan daerah Pemerintah Kabupaten Mamuju tahun 2024 disusun dengan berdasarkan Peraturan Pemerintah Nomor 12 Tahun 2019 tentang Pengelolaan Keuangan Daerah, dengan tetap mempedomani kebijakan yang telah diamanatkan dalam RPJMD Kabupaten Mamuju Tahun 2021-2026. Selanjutnya dalam rangka meningkatkan kinerja pendapatan, belanja dan pembiayaan Pemerintah Kabupaten mamuju tahun anggaran 2025 ditempuh melalui arah kebijakan sebagai berikut.

3.2.1 Arah Kebijakan Pendapatan Daerah

Kebijakan pendapatan daerah merupakan rencana tahunan sebagai upaya pencapaian visi, misi, tujuan dan sasaran yang diinginkan di bidang pendapatan daerah dalam rangka memperkuat pelaksanaan Otonomi Daerah. Kebijakan pendapatan difokuskan untuk memberdayakan potensi pendapatan daerah melalui:

1. **Kebijakan Pendapatan Asli Daerah (PAD) meliputi:**
   a. E-monitoring pajak daerah yang merupakan monitoring secara elentronik atas data transaksi usaha wajib pajak berupa pemasangan/penerapan alat perekam data transaksi usaha wajib pajak seperti tapping box dan sejenisnya. Tujuan dari e-Monitoring Pajak Daerah antara lain:
      - Meningkatkan pelayanan terhadap Wajib Pajak
      - Mempermudah Wajib Pajak dalam menghitung pajak yang harus disetorkan
      - Meningkatkan efisiensi dalam pemungutan pajak
      - Mempercepat pelaporan data penerimaan pembayaran subjek pajak
      - Meningkatkan transparansi dan akurasi data pembayaran subjek pajak
      - Meningkatkan pengawasan atas pelaporan Wajib Pajak.
   b. Peningkatan koordinasi sinergis dan kerjasama antar Perangkat Daerah pengelola pendapatan di lingkungan Pemerintah Kabupaten Mamuju.
   c. Sosialisasi pajak daerah kepada WP melalui Media Massa, media cetak, media elektronik dan tatap muka.
   d. Melakukan pendataan, pemutakhiran data, monitoring dan evaluasi serta verfikasi lapangan terhadap subjek maupun objek pajak.
   e. Mengevaluasi dan meninjau kembali Perda-perda yang terkait dengan Pajak Daerah dan Retribusi Daerah sesuai dengan kondisi dan perubahan peraturan perundangan Melakukan integrasi data Subjek Pajak dan Objek Pajak Restoran, Hotel, PBB, BPHTB, PPJ, Pajak Air Tanah, Pajak Hiburan, Pajak Parkir, antara data pada aplikasi pendapatan daerah di Badan Pendapatan Daerah dengan aplikasi dinas terkait guna mempercepat proses pelayanan, update data, pembayaran pajak daerah lainnya.
   f. Meningkatkan pengelolaan aset dan keuangan daerah lebih efisien;
   g. Meningkatkan kinerja Badan Usaha Milik Daerah (BUMD) dalam upaya meningkatkan keuntungan agar meningkatkan kontribusi Pendapatan Daerah;
   h. Optimalisasi manajemen kas daerah dengan memanfaatkan idle cash dalam bentuk deposito;
   i. Peningkatan kualitas manajemen aset daerah melalui inventarisasi, sertifikasi dan optimalisasi serta pemberdayaan aset daerah;
   j. Peningkatan kerjasama dengan instansi terkait dalam rangka optimalisasi penerimaan Dana Bagi Hasil Pajak/Bukan Pajak;

k. Peningkatan Kapasitas Sumber Daya Manuasia (SDM).

2. Pendapatan Transfer

a. Optimalisasi intensifikasi dan ekstensifikasi pemungutan Pajak Orang Pribadi Dalam Negeri (PPh OPDN), PPh Pasal 21;

b. Meningkatkan koordinasi dengan Pemerintah Pusat untuk meningkatkan pendapatan yang berasal dari Dana Perimbangan melalui Dana Bagi Hasil Pajak dan Dana Bagi Hasil Bukan Pajak (sumber daya alam) dan Dana Alokasi Khusus (DAK);

c. Meningkatkan kinerja Pemerintah Daerah di bidang pengelolaan keuangan, pelayanan umum pemerintahan, pelayanan dasar public, dan kesejahteraan masyarakat untuk meningkatkan penerimaan Dana Insentif Daerah (DID);

d. Meningkatkan koordinasi dengan pemerintah provinsi untuk meningkatkan Dana Bagi Hasil dari provinsi.

Perencanaan pendapatan daerah pada Tahun 2025 dihitung dengan asumsi sebagai berikut:

1. Pendapatan Asli Daerah dihitung dengan memperhatikan realisasi perkembangan pendapatan, serta prakiraan masing- masing potensi jenis pendapatan asli daerah.
2. Proyeksi pendapatan diasumsikan turun dari target tahun 2024 dan 2025 asumsi ini berdasarkan atas beberapa kondisi antara lain :
   - Adanya perubahan beberapa regulasi terkait pajak dan retribusi daerah
   - Dalam penentuan target PAD tetap memperhatikan capaian realisasi 3 (tiga) tahun terakhir
3. Mengalami dengan penurunan pada komponen PAD.
4. Pendapatan Transfer Pusat diasumsikan sama dengan tahun 2024 sampai ditetapkannya Peraturan Presiden tentang Rincian APBN Tahun Anggaran 2025.
5. Pendaparan Transfer antar daerah diasumsikan sama dengan tahun 2024. dari komponen DBH dari Provinsi.
6. Lain-lain pendapatan yang sah sementara diperhitungkan pada sumber-sumber pendapatan yang dapat dipastikan dan diasumsikan tetap dari Tahun 2024.

Adapun realisasi dan proyeksi pendapatan daerah Kabupaten Mamuju tahun 2022-2025 dapat dilihat pada tabel berikut ini:

Tabel III - 5

Realisasi dan Proyeksi Pendapatan Daerah Kabupaten Mamuju Tahun 2022 s/d 2025

No	Uraian	Realisasi Tahun 2022	Realisasi Tahun 2023	Tahun 2024 Proyeksi/Target pada Tahun Rencana (n)	Tahun 2025 Proyeksi/Target pada Tahun (n+1)	Bertanbah/ Berkurang
1	*2*	*3*	*4*	*5*	*6*	*7 (6-5)*
4.1	**Pendapatan asli Daerah**	**75,929,480,613.88**	**101,272,745,140**	**94,903,880,661**	**92,947,243,121**	**-1,956,637,540**
4.1.01	Pajak daerah	27,051,566,275.00	30,365,234,539	35,607,705,306	33,738,921,789	-1,868,783,517
4.1.02	Retribusi daerah Hasil pengelolaan	6,281,331,842.00	8,526,455,409	14,945,744,856	15,794,544,856	848,800,000
4.1.03	kekayaan daerah yang dipisahkan	4,278,586,226.00	4,233,776,476	5,042,087,993	4,533,776,476	-508,311,517
4.1.04	Lain-lain pendapatan asli daerah yang sah	38,317,996,270.88	58,147,278,716	39,308,342,506	38,880,000,000	-428,342,506
4.2	**PENDAPATAN TRANSFER**	**960,751,649,548.00**	**1,046,739,513,501**	**1,103,575,829,240**	**1,097,624,151,240**	**-5,951,678,000**
4.2.01	**Pendapatan Transfer Pemerintah Pusat**	**898,217,005,857.00**	**993,691,362,715**	**1,056,968,304,000**	**1,050,016,626,000**	**-6,951,678,000**
4.2.1.1	Dana bagi hasil pajak/Bagi hasil bukan pajak	19,342,451,849.00	20,055,759,905	16,058,892,000	16,058,892,000	0
4.2.1.2	Dana alokasi umum	591,973,896,010.00	621,340,591,953	647,270,520,000	647,270,520,000	0
4.2.1.3	Dana alokasi Khusus	190,949,177,798.00	256,545,824,857	302,651,939,000	302,651,939,000	0
4. 2.1.4	Dana Insentif daerah	20,428,056,000.00	10,176,284,000	6,951,678,000	0	-6,951,678,000
4. 2.1.5	Dana Desa	75,523,424,200.00	85,572,902,000	84,035,275,000	84,035,275,000	0
4.2.02	**Pendapatan Transfer Antar Daerah**	**62,534,643,691.00**	**53,048,150,786**	**46,607,525,240**	**47,607,525,240**	**1,000,000,000**
4.2.02.1	Bagi hasil pajak dari provinsi dan dari pemerintah daerah lainnya	44,031,581,291.00	46,628,150,786	46,607,525,240	47,607,525,240	1,000,000,000
4.2.02.2	Bantuan Keuangan dari provinsi pemerintah daerah lainnya	18,503,062,400.00	6,420,000,000	0	0	0
4.3	**Lain-lain pendapatan daerah yang sah**	**41,358,788,853.00**	**48,651,458,839**	**19,000,000,000**	**21,000,000,000**	**2,000,000,000**
4.3.1	**Pendapatan Hibah**	**1,708,000,000.00**	**3,767,000,000**	**0**	**0**	**0**
4.3.1.04	Pendapatan Hibah dari Badan/Lembaga/ Organisasi Dalam Negeri/Luar Negeri	1,708,000,000.00	3,767,000,000	0	0	0
4.3.3	**Lain-lain Pendapatan Sesuai dengan Ketentuan Peraturan Perundang-Undangan**	**39,650,788,853**	**44,884,458,839**	**19,000,000,000**	**21,000,000,000**	**2,000,000,000**
4.3.1	Lain-lain Pendapatan Sesuai dengan Ketentuan Peraturan Perundang-Undangan	39,650,788,853.00	44,875,558,839	19,000,000,000	21,000,000,000	2,000,000,000
	Pendapatan atas Pengembalian Hibah pada Badan, Lembaga, dan Organisasi Kemasyarakatan	0.00	8,900,000	-	-	0
	JUMLAH PENDAPATAN DAERAH (4.1 + 4.2 + 4.3)	**1,078,039,919,014.88**	**1,196,663,717,480**	**1,217,479,709,901**	**1,211,571,394,361**	**-5,908,315,540**

Sumber: BAPENDA & BPKAD Kab. Mamuju 2024

3.2.2 Arah Kebijakan Belanja Daerah

Komposisi Belanja Daerah disusun mendasarkan Peraturan Pemerintah Nomor Nomor 12 Tahun 2019 tentang Pengelolaan Keuangan Daerah, dengan tetap memperhatikan kebijakan belanja yang diamanatkan dalam RPJMD Kabupaten Mamuju 2021-2026. Struktur belanja daerah tahun 2025 sesuai dengan Peraturan Pemerintah Nomor 12 Tahun 2019 terdiri dari:

1. Belanja Operasi merupakan pengeluaran anggaran untuk kegiatan sehari-hari Pemerintah Daerah yang memberi manfaat jangka pendek, meliputi :
   a. Belanja Pegawai digunakan untuk menganggarkan kompensasi yang diberikan kepada Kepala Daerah/Wakil Kepala Daerah, pimpinan/anggota DPRD, dan Pegawai ASN yang dianggarkan pada belanja OPD bersangkutan serta ditetapkan sesuai dengan ketentuan peraturan perundang-undangan;
   b. Belanja Barang dan Jasa digunakan untuk menganggarkan pengadaan barang/jasa yang nilai manfaatnya kurang dari 12 (dua belas) bulan untuk mendukung pelaksanaan aktifitas dengan prinsip efektifitas, effisiensi, akutabilitas, manfaat;
   c. Belanja Bunga digunakan untuk menganggarkan pembayaran bunga utang yang dihitung atas kewajiban pokok utang berdasarkan perjanjian pinjaman;
   d. Belanja Hibah diberikan kepada Pemerintah Pusat, Pemerintah Daerah lainnya, badan usaha milik negara, BUMD, dan/atau badan dan lembaga, serta organisasi kemasyarakatan yang berbadan hukum Indonesia, yang secara spesifik telah ditetapkan peruntukannya, bersifat tidak wajib dan tidak mengikat, serta tidak secara terus menerus setiap tahun anggaran, kecuali ditentukan lain sesuai dengan ketentuan peraturan perundang-undangan. Belanja hibah tahun 2025 antara lain digunakan untuk pembiayaan BOS, PAUD/TK, SD, SMP swasta, SKB, MI dan MTs, pendidikan umum dan keagamaan, stimulan kesejahteraan pendidik keagamaan, PMI, Pramuka, organisasi olahraga, sarana peribadatan/keagamaan, kebudayaan, serta hibah kepada partai politik dan lembaga sosial kemasyarakatan;
   e. Belanja Bantuan Sosial digunakan untuk menganggarkan pemberian bantuan berupa uang dan/atau barang kepada individu, keluarga, kelompok dan/atau masyarakat yang sifatnya tidak secara terus menerus dan selektif yang bertujuan untuk melindungi dari kemungkinan terjadinya resiko sosial, kecuali dalam keadaan tertentu dapat berkelanjutan.
2. Belanja Modal merupakan pengeluaran anggaran untuk perolehan aset tetap dan aset lainnya yang mempunyai masa manfaat lebih dari 12 (dua belas) bulan, digunakan dalam kegiatan Pemerintahan Daerah dan batas minimal kapitalisasi aset.
3. Belanja Tidak Terduga merupakan pengeluaran anggaran atas beban APBD untuk keadaan darurat termasuk keperluan mendesak yang tidak dapat

diprediksi sebelumnya. Penganggaran Belanja Tidak Terduga tersebut dianggarkan secara rasional untuk keadaan darurat yang meliputi:

a. bencana alam, bencana non-alam, bencana sosial dan/atau kejadian luar biasa;
b. pelaksanaan operasi pencarian dan pertolongan, dan/atau
c. kerusakan sarana/prasarana yang dapat mengganggu kegiatan pelayanan publik serta keadaan yang mendesak yang meliputi:
   - kebutuhan daerah dalam rangka pelayanan dasar masyarakat yang anggarannya belum tersedia dalam tahun anggaran berjalan;
   - belanja daerah yang bersifat mengikat dan belanja yang bersifat wajib;
   - pengeluaran daerah yang berada di luar kendali Pemerintah Daerah dan tidak dapat diprediksikan sebelumnya, serta amanat peraturan perundang-undangan; dan/atau
   - pengeluaran daerah lainnya yang apabila ditunda akan menimbulkan kerugian yang lebih besar bagi Pemerintah Daerah dan/atau masyarakat.

4. Belanja Transfer merupakan pengeluaran uang dari Pemerintah Daerah kepada Pemerintah Daerah lainnya (Pemerintah Desa). Belanja transfer tahun 2025 dirinci atas jenis:
   d. Belanja Bagi Hasil adalah belanja bagi hasil pajak dan retribusi daerah kepada pemerintah Desa;
   e. Belanja Bantuan Keuangan merupakan dana yang diberikan kepada Pemerintah Desa yang digunakan untuk meningkatkan sarana pelayanan masyrakat, kelembagaan dan prasarana desa, dan/atau tujuan tertentu lainnya dalam rangka sinergitas dan percepatan pencapaian sasaran pembangunan

Dengan kecenderungan semakin meningkatnya kebutuhan belanja pegawai khususnya pada rencana belanja gaji PPPK, pemenuhan belanja rutin perkantoran (fixed cost), belanja bagi hasil, belanja bantuan keuangan dan belanja mandatory spending lainnya, disisi lain peningkatan pendapatan daerah tidak sebanding dengan kebutuhan belanja daerah, mengakibatkan kemampuan riil keuangan daerah cenderung semakin menurun.

Dengan berpedoman pada prinsip-prinsip penganggaran, belanja daerah tahun 2025 disusun dengan pendekatan anggaran kinerja yang berorientasi pada pencapaian hasil dari input yang direncanakan dengan memperhatikan prestasi kerja setiap Organisasi Perangkat Daerah (OPD) dalam pelaksanaan tugas, pokok dan fungsinya. Ini bertujuan untuk meningkatkan akuntabilitas perencanaan anggaran serta menjamin efektivitas dan efisiensi penggunaan anggaran dalam belanja program/kegiatan.

Kebijakan belanja daerah diupayakan efisien dan efektif, antara lain melalui:

1. Menitikberatkan pada pencapaian visi misi Bupati dan Wakil Bupati periode 2021-2026;
2. Mengalokasikan anggaran untuk fungsi pendidikan sebesar 20 persen dari total belanja daerah dalam rangka peningkatan indeks pendidikan meliputi Harapan Lama Sekolah dan Rata-rata Lama Sekolah (HLS dan RLS).
3. Mengalokasi anggaran untuk kesehatan sebesar 10 persen peningkatan kualitas dan aksesibilitas pelayanan dasar kesehatan dalam Rencana Kerja Pemerintah Daerah Kabupaten Mamuju Tahun 2025;
4. Mengalokasikan Alokasi Dana Desa (ADD) sebesar 10 % dari pendapatan taransfer pusat umum;
5. Mengedepankan belanja yang menunjang pertumbuhan ekonomi, peningkatan penyediaan lapangan kerja dan upaya pengentasan kemiskinan serta mendukung kebijakan nasional;
6. Mengakomodir hasil telaahan pokok-pokok pikiran DPRD yang merupakan hasil penyerapan aspirasi melalui reses.

Realisasi dan proporsi belanja daerah pada kurun waktu tahun 2022 hingga tahun 2025 dapat dilihat pada tabel berikut :

Tabel III - 6

Realisasi dan Proyeksi Belanja Daerah Tahun 2022 s/d 2025

No	Uraian	Realisasi Tahun 2022	Realisasi Tahun 2023	Tahun 2024 Proyeksi/Target pada Tahun Rencana (n)	Tahun 2025 Proyeksi/Target pada Tahun (n+1)	Bertanbah/ Berkurang
1	*2*	*3*	*4*	*5*	*6*	*7 (6-5)*
5.1.	**Belanja Operasi**	**748,864,105,651**	**767,781,009,554**	**886,265,889,412**	**944,793,167,268**	**58,527,277,856**
2. 1. 1	Belanja pegawai	421,016,707,359	424,150,602,261	499,650,358,748	513,458,705,389	13,808,346,641
2. 1. 2	Belanja barang dan jasa	314,644,585,455	321,692,621,321	330,024,364,018	418,843,620,133	88,819,256,115
2. 1. 3	Belanja hibah	13,202,812,837	21,937,785,972	55,991,166,646	12,490,841,746	- 43,500,324,900
2. 1. 4	Belanja bantuan sosial	-	-	600,000,000	-	- 600,000,000
5.2	**Belanja Modal**	**148,718,006,943**	**243,691,113,934**	**227,287,736,995**	**117,554,998,580**	**-109,732,738,415**
5.3	**Belanja Tidak Terduga**	**323,527,897**	**41,258,973**	**2,000,000,000**	**5,000,000,000**	**3,000,000,000**
5.3.1	Belanja Tidak Terduga	323,527,897	41,258,973	2,000,000,000	5,000,000,000	3,000,000,000
5.4	**Belanja Transfer**	**139,200,174,073**	**152,645,074,059**	**154,927,225,217**	**154,223,228,513**	**- 703,996,704**
5.4.1	Belanja bagi hasil Kepada Pemerintah Desa	2,784,133,154	3,959,920,458	5,015,345,017	4,373,346,665	- 641,998,352
5.4.2	Belanja Bantuan Keuangan	136,416,040,919	148,685,153,601	149,911,880,200	149,849,881,848	- 61,998,352
	TOTAL BELANJA	**1,037,105,814,564**	**1,164,158,456,520**	**1,270,480,851,624**	**1,221,571,394,361**	**- 48,909,457,263**

Sumber: BPKAD Kab. Mamuju, 2024

3.2.3 Arah Kebijakan Pembiayaan Daerah

Pembiayaan daerah adalah seluruh penerimaan yang perlu dibayar dan/atau pengeluaran yang akan diterima kembali, baik pada tahun anggaran berkenaan maupun pada tahun anggaran berikutnya, untuk menutup defisit atau untuk memanfaatkan surplus. Penerimaan pembiayaan daerah tahun 2023 bersumber dari Sisa Lebih Perhitungan Anggaran (SiLPA) tahun anggaran

sebelumnya, sedangkan pengeluaran pembiayaan daerah tahun 2023 dialokasikan untuk penyertaan modal dalam rangka pemenuhan kewajiban penyertaan modal BUMD yang dikelola dengan prinsip kehati-hatian (prudential) berdasarkan Peraturan Perundang-undangan yang berlaku serta pembayaran cicilan pokok utang yang jatuh tempo. Kebijakan pembiayaan daerah Kabupaten Mamuju juga diarahkan untuk memperkuat kondisi fiskal dan alternatif pembiayaan infrastruktur daerah melalui creative financing.

Kebijakan pembiayaan daerah di Kabupaten Mamuju diarahkan untuk:

1. Menjaga agar keuangan daerah tetap dalam kondisi surplus anggaran dan jika terjadi defisit anggaran sedapat mungkin ditutup dengan sisa lebih perhitungan anggaran (SiLPA);
2. Mengembangkan investasi daerah dan penyertaan modal dengan prinsip kehati-hatian.

Selanjutnya, realisasi dan proyeksi pembiayaan daerah Kabupaten Mamuju tahun 2022-2025 dapat dilihat pada tabel di bawah ini :

Tabel III - 7

Realisasi dan Proyeksi/Target Pembiayaan Tahun 2022 s.d Tahun 2025

NO	Jenis Penerimaan dan Pengeluaran Pembiayaan Daerah	Jumlah				
		Realisasi Tahun TA. 2022	Realisasi Tahu TA. 2023	Proyeksi/Target pada Tahun Rencana 2024	Proyeksi/Target pada Tahun 2025	Bertanbah/ Berkurang
1	2	3	4	5	6	*7 (6-5)*
6	**PEMBIAYAAN DAERAH**					
6.1	**PENERIMAAN PEMBIAYAAN**	**78,400,444,754.53**	**85,222,749,018.99**	**53,001,141,723**	**10,000,000,000**	**-21,329,814,530**
6.1.1	Anggaran tahun sebelumnya (SILPA)	78,400,444,754.53	85,222,749,018.99	53,001,141,723	12,000,000,000	-41,001,141,723
6.2	**PENGELUARAN PEMBIAYAAN**	**0.00**	**4,000,000,000.00**	**0**	**2.000.000.000**	**2.000.000.000**
6.2.1	Penyertaan Modal (Investasi) Pemerintah Daerah	0.00	4,000,000,000.00	0	2.000.000.000	2.000.000.000

Sumber: BPKAD Kab. Mamuju, 2024

BAB IV

SASARAN DAN PRIORITAS PEMBANGUNAN DAERAH

4.1 Tujuan dan Sasaran Pembangunan Daerah

Rencana Kerja Pemerintah Daerah tahun 2025 merupakan tahun ke lima dari Rencana Pembangunan Jangka Menengah Daerah yang telah ditetapkan dengan Perda Nomor 2 Tahun 2021 tentang Rencana Pembangunan Jangka Menengah Daerah Tahun 2021-2026. Perencanaan tahun 2025 dirumuskan antara lain berdasarkan Rencana Pembangunan Jangka Menengah Daerah Tahun 2021-2026, kebijakan penataan ruang yang tertuang dalam Perda Nomor 10 Tahun 2019 tentang RTRW Tahun 2019-2039, hasil evaluasi RKPD tahun 2023 dan pelaksanaan RKPD tahun berjalan, capaian kinerja RPJMD tahun 2023, identifikasi isu strategis, serta permasalahan-permasalahan yang mendesak. Penentuan sasaran dan prioritas pembangunan daerah memperhatikan sasaran pembangunan nasional yang tertuang dalam RPJMN serta sasaran pembangunan nasional dan Rencana Pembangunan Daerah (RPD) Sulawesi Barat Tahun 2023-2026 dan Rencana Kerja Pemerintah Daerah (RKPD) Sulawesi Barat Tahun 2025.

Dalam rangka pencapaian tujuan dan sasaran pembangunan yang sejalan dengan visi dan misi pembangunan jangka menengah Kabupaten Mamuju, dalam dokumen RPJMD Kab. Mamuju telah ditetapkan arah kebijakan tahunan dalam RKPD tahun 2021 sampai dengan RKPD Tahun 2026. Arah kebijakan tahunan ini menjadi acuan dan penentuan prioritas dan fokus pembangunan setiap tahunnya.

Arah kebijakan pembangunan Kabupaten Mamuju dalam perumusan RKPD tahun 2025 mengarah kepada tema **KEREN IV: "Menguatkan Pembangunan Manusia dan Kemandirian Ekonomi di Seluruh Wilayah yang Terintegrasi dan Berkelanjutan ".** Tema tersebut diarahkan untuk mencapai sasaran pembangunan RKPD tahun 2025, antara lain:

Adapun Sasaran pembangunan RKPD yang akan dicapai tahun 2025 berdasarkan RPJMD Tahun 2021-2026, antara lain:

1. Indeks Reformasi Birokrasi dengan nilai 'BB'
2. Indeks Pengelolaan Keuangan Daerah dengan kategori 'Baik'
3. Nilai LPPD dengan nilai Sangat Tinggi
4. Indeks Kepuasan Masyarakat pada angka 90
5. Indeks Pembangunan Infrastruktur pada angka 80
6. Indeks Kualitas Layanan Infrastuktur pada angka 80
7. Indeks kualitas lingkungan hidup pada angka 78,22
8. Indeks Resiko Bencana pada kategori Sedang
9. Indeks Pembangunan Manusia (IPM) pada nilai 68,85%
10. Indeks Pendidikan pada angka 0,50
11. Indeks Kesehatan pada angka 0,612

12. Rata-rata Pengeluaran Perkapita Riil Yang Disesuaikan (Daya Beli) pada angka 44.000
13. Indeks Pemberdayaan Gender pada angka 60,12
14. Indeks Kesejahteraan Sosial pada angka 70
15. Indeks ketentraman dan ketertiban pada angka 100
16. Indeks Kriminilitas pada angka 100
17. Indeks Gini pada angka 0,20
18. Pertumbuhan ekonomi pada rentang 5.7% - 5.8%
19. Pertumbuhan Investasi sebesar 15 %
20. Persentase Penduduk Miskin pada angka 4.5 %
21. Tingkat Pengangguran Terbuka (TPT) pada angka 2,05
22. Indeks Desa Membangun pada kategori berkembang (0,700)

Dengan melihat realisasi capaian kinerja daerah pada tahun 2023 terdapat beberapa capaian indikator yang telah melampaui target yang ditetapkan, sehingga untuk target di tahun 2025 akan dilakukan penyesuaian berdasarkan hasil analisis dan hasil rakortekbang Provinsi Sulawesi Barat dan ini akan di tuangkan Bab VI RKPD Kabupaten Mamuju Tahun 2025.

4.1.1 Dasar Perumusan Tema RKPD 2025

4.1.1.1 Internalisasi Rencana Pembangunan Jangka Panjang dan Jangka Menengah Daerah dengan tema RKPD tahun 2025.

RKPD Kabupaten Mamuju tahun 2025 merupakan bagian dari RPJPD Kabupaten Mamuju Tahun 2005-2025 pada tahun ke V yaitu 2022-2025. Tahapan pembangunan lima tahun keempat bertumpu pada kemandirian sebagai penanda keberhasilan pembangunan daerah. Proses pembangunan yang berlangsung dalam jangka panjang diharapkan dapat bermuara pada kemandirian daerah, yang dicirikan dengan meningkatnya daya saing daerah dan menurunnya ketergantungan terhadap daerah lain, Tahapan ini disebut **Tahap Kemandirian.**

Sasaran pokok yang ingin dicapai pada tahapan ini adalah meningkatnya daya saing daerah, yang ditandai dengan membaiknya kualitas sumberdaya manusia, membaiknya infrastruktur jalan dan jembatan, meningkatnya arus penanaman modal, dan kondusifnya situasi keamanaan dan ketertiban. IPM pada periode ini ditargetkan sudah berada pada kelompok IPM tinggi (di atas 75 poin). Tingkat kemiskinan sudah berada pada angka yang paling moderat (3% - 4%). Pertumbuhan ekonomi barada pada level yang sangat kuat (dua digit). Pendapatan per kapita berada pada level Rp 80 juta. Konflik sosial yang dipicu oleh isu SARA sama sekali tidak terjadi.

Untuk mencapai seluruh target yang telah ditetapkan, pemerintah Kabupaten Mamuju akan mengarahkan kebijakan pembangunannya pada perluasan

jangkauan infrastruktur dasar, pengembangan pusat-pusat aktifitas ekonomi, peningkatan kualitas pendidikan dan kesehatan, peningkatan dan perluasan jangkauan berbagai layanan publik, perbaikan tata- kelola pemerintahan, pelibatan masyarakat dalam upaya menjaga keamanan dan ketertiban.

Tabel IV - 1

Matriks Visi, Misi, Sasaran Pokok, Indikator Dan Target Kinerja,

Dan Arah Kebijakan RPJPD Kabupaten Mamuju

VISI	MISI	SASARAN POKOK	INDIKATOR KINERJA	TARGET KINERJA 2025	ARAH KEBIJAKAN
Terwujudnya Masyarakat Mamuju yang Maju dan Mandiri	Meningkatkan kesejahteraan masyarakat.	Meningkatnya taraf hidup masyarakat	Pendapatan (PDRB) per kapita	Rp 80 Juta	Peningkatan produktivitas sektor pertanian, pengembangan industri pengolahan untuk memperbesar nilai tambah, pengembangan sentra-sentra produksi komoditas unggulan, peningkatan intensitas perdagangan dengan daerah lain, pengintensifan penggunaan teknologi tepat guna, dsb
		Membaiknya kualitas pembangunan manusia	Indeks Pembangunan Manusia (IPM)	75 Poin	Peningkatan akses penduduk terhadap layanan pendidikan pada semua jenjang pendidikan, peningkatan akses penduduk terhadap layanan kesehatan, dan peningkatan aktifitas ekonomi masyarakat di semua wilayah.
		Menurunnya angka kemiskinan	Jumlah penduduk miskin	13.000 Orang	Perbaikan infrastruktur dasar perdesaan, peningkatan akses penduduk miskin terhadap layanan dasar, peningkatan akses penduduk miskin terhadap sumberdaya keuangan, pengembangan program padat karya terutama di wilayah perdesaan, peningkatan koordinasi dan sinergitas program antar SKPD untuk penanggulangan kemiskinan, pelibatan berbagai *stakeholder* dalam upaya pengentasan kemiskinan, dan pengembangan sistem basis data penduduk miskin.
			Persentase penduduk miskin	4 Persen	
		Meningkatnya akses penduduk terhadap pendidikan	Rata-rata lama sekolah	9 Tahun	Perluasan dan pemerataan layanan pendidikan di semua wilayah, pembangunan dan perbaikan sarana dan prasarana pendidikan secara merata, peningkatan kualitas proses belajar- mengajar di semua jenjang pendidikan, penyediaan bantuan pendidikan kepada keluarga yang tidak mampu, pengintensifan gerakan pemberantasan buta huruf, dsb.
			Angka melek huruf	96 Persen	
			Angka partisipasi sekolah 7-12 Tahun	99 Persen	
			Angka partisipasi sekolah 13-15 Tahun	92,5 Persen	
			Angka partisipasi sekolah 16-18 Tahun	80 Persen	
		Meningkatnya akses penduduk terhadap kesehatan	Angka harapan hidup	70 Tahun	Peningkatan perluasan dan pemerataan layanan kesehatan di semua wilayah, pembangunan dan perbaikan sarana dan prasarana kesehatan, pelaksanaan gerakan pola hidup sehat, pemberian kemudahan untuk mengakses layanan kesehatan, penyediaan bantuan kesehatan bagi penduduk tidak mampu, dsb.
			Angka kematian ibu	4 Kasus	
			Angka kematian bayi	23 Kasus	
			Jumlah kasus balita gizi buruk	51 Kasus	
	Membangun ekonomi yang maju.	Meningkatnya aktivitas ekonomi secara berkelanjutan	Pertumbuhan ekonomi	9±1 Persen	Pemberdayaan ekonomi masyarakat desa, pengembangan Koperasi dan UMKM, pengembangan pasar-pasar tradisional, pengembangan sentra-sentra produk/ komoditas unggulan, penyediaan sistem informasi potensi daerah, penciptaan iklim
			PDRB-ADHB	Rp 34 Trilyun	

VISI	MISI	SASARAN POKOK	INDIKATOR KINERJA	TARGET KINERJA 2025	ARAH KEBIJAKAN
					investasi yang lebih kondusif, pemberian kemudahan untuk melakukan kegiatan usaha, pengembangan kemitraan usaha antar pelaku ekonomi, dsb
		Meningkatnya ketersediaan lapangan kerja	Tingkat pengangguran terbuka	1 Persen	Peningkatan kualitas angkatan kerja, pengembangan proyek-proyek padat karya terutama di wilayah perdesaan, pengembangan sistem informasi ketenagakerjaan, perluasan informasi mengenai pasar kerja, pengembangan kegiatan ekonomi di sektor informal, pengembangan Balai Latihan Kerja (BLK), dsb.
		Stabilnya perekonomian daerah	Tingkat inflasi	4 ±1 Persen	Pemantauan pergerakan harga bahan makanan secara rutin, pengkoordinasian dengan para produsen dan distributor besar untuk memastikan jaminan pasokan, pemantauan arus barang yang keluar - masuk Kabupaten Mamuju, pengintensifan peran dan fungsi Tim Pengendalian Inflasi Daerah (TPID), dsb.
	Mewujudkan pemerintahan yang bersih dan baik	Terwujudnya tata kelola pemerintahan yang bersih, baik dan peduli	Jumlah kasus korupsi	0 Kasus	Penguatan sistem pengendalian internal pemerintahan daerah, pengembangan sistem tata kelola pemerintahan yang akuntabel, pengembangan sistem pengelolaan keuangan daerah yang transparan, pelaksanaan pembangunan daerah yang partisipatif, penataan pola relasi yang efektif antara eksekutif dengan legislatif, peningkatan kapasitas SDM aparatur pada semua level pemerintahan (kabupaten, kecamatan, dan kelurahan/desa), dsb.
		Membaiknya kualitas pelayanan publik	Indeks kepuasan publik	80 Persen	Peningkatan kapasitas sumberdaya aparatur, penguatan kelembagaan pemerintahan kecamatan dan desa/kelurahan, pengembangan sistem pelayanan satu atap yang lebih transparan dan akuntabel, penerapan kebijakan publik yang lebih adil dan merata, pengembangan sistem monitoring dan evaluasi kegiatan pelayanan publik, peningkatan koordinasi antar unit kerja (SKPD) dalam memberikan pelayanan publik, dsb.
	Mewujudkan wilayah yang nyaman, asri dan berwawasan lingkungan.	Membaiknya sarana dan prasarana wilayah	Proporsi panjang jalan dalam kondisi baik	70 Persen	Peningkatan jalan kabupaten terutama yang menghubungkan pusat-pusat produksi dengan wilayah perkotaan, pengembangan sarana dan prasarana transportasi kabupaten, kecamatan dan kelurahan/desa, peningkatan kapasitas air PDAM, pengembangan sumber- sumber air bersih terutama di wilayah perdesaan dan wilayah terpencil, peningkatan jangkauan jaringan lsitrik PLN, pengembangan pembangkit listrik non-PLN.
			Proprorsi RT yang memiliki akses terhadap air bersih	75 Persen	
			Proprorsi RT yang memiliki akses terhadap air listrik	85 Persen	
		Berkurangnya ketimpangan antar	Indeks Gini	0,40 Poin	Pengembangan daerah tertinggal dan daerah transmigrasi, peningkatan jaringan transportasi antara wilayah perkotaan

VISI	MISI	SASARAN POKOK	INDIKATOR KINERJA	TARGET KINERJA 2025	ARAH KEBIJAKAN
		kelompok masyarakat			dengan wilayah perdesaan, pengembangan industri rumah tangga dan industri kecil di wilayah perdesaan, pengembangan keterkaitan antara hasil pertanian dengan produk industri pengolahan, pemetaan ruang berdasarkan potensi sumberdaya alam dan daya dukung lahan, dsb.
		Membaiknya kualitas lingkungan hidup	Indeks kualitas lingkungan hidup	75 poin	Penataan dan pengembangan taman kota, pengendalian konversi lahan pertanian menjadi kawasan pemukiman, pengawasan dan pengendalian terhadap kawasan hutan, dan pengawasan dan pengendalian terhadap aktifitas pertambangan.
			Ruang terbuka hijau	30 persen	
	Menjamin stabilitas daerah.	Terwujudnya ketertiban dan keamanan masyarakat	Angka kriminalitas	250 Kasus	Penegakan hukum yang berkeadilan, peningkatan keamanan dan ketertiban masyarakat, perwujudan kepastian hukum, penciptaan iklim demokrasi yang sehat, pengembangan pendidikan politik dan demokrasi, pengembangan pembinaan keagamaan dan budaya lokal.
			Jumlah demonstrasi	13 Kasus	
			Jumlah kasus yang dipicu oleh isu SARA	0 Kasus	

Memperhatikan Visi tersebut di atas, maka tujuan akhir dari periodisasi RPJPD adalah Tahap **"Terwujudnya Masyarakat Mamuju yang Maju dan Mandiri"**.

Tantangan tahapan periode ini sangat berat untuk memenuhi target RPJPD 2025 setelah Kabupaten Mamuju terdampak covid 19 dan gempa bumi yang melumpuhkan hampir semua sendi kehidupan. Sangat diperlukan Visi yang kuat, kreatifitas dan inovasi yang tinggi agar harapan untuk mencapai Mamuju yang maju dan Mandiri dapat dicapai. Kenyataan tersebut menjadi latar belakang penting lima tahun ke depan untuk memberikan focus dan perhatian pada peletakan Kembali sendi-sendi pembangunan yang berorientasi pada hasil (*out come*) dengan memanfaatkan semua kekuatan berupa potensi sumber daya alam dan sumber daya manusia, peluang letak geografi dan demografi untuk mencapai kesejahteraan masyarakat.

Tantangan tahapan akhir dari periode RPJPD Kabupaten Mamuju di terjemahkan dalam visi dan misi Bupati terpilih Kabupaten Mamuju Periode 2021-2026

"MAMUJU KEREN"

(Terwujudnya Masyarakat Mamuju Kreatif, Edukatif, Ramah, Energik dan Nyaman)

Memperhatikan visi tersebut serta perubahan paradigma dan kondisi yang akan dihadapi pada masa yang akan datang, diharapkan Kabupaten Mamuju dapat lebih berperan dalam perubahan yang terjadi di lingkup regional, nasional maupun global. Perumusan dan penjelasan terhadap visi dimaksud, menghasilkan pilar-pilar visi yang diterjemahkan pengertiannya, sebagaimana tabel di bawah ini.

Tabel IV - 2

Perwujudan Visi RPJMD Kabupaten Mamuju 2021-2026

VISI	PILAR-PILAR VISI	PENJELASAN PILAR-PILAR VISI
MAMUJU KEREN (Terwujudnya Masyarakat Mamuju Kreatif, Edukatif, Ramah, Energik dan Nyaman)	Kreatif	Kondisi Pemerintah dan masyarakat yang kreatif dan inovatif baik dalam Tata kelola pemerintahan, Ideologi, Politik, Ekonomi, Sosial, Budaya dan Keamanan
	Edukatif	Kondisi Pemerintah dan masyarakat selalu mengedepankan Peningkatan kapasitas sumber daya manusia yang merata sehingga mampu menjawab segala tantangan zaman
	Ramah	Kondisi Pemerintah dan masyarakat yang kondusif, menyelesaikan segala tantangan dan ancaman kehidupan melalui pendekatan nilai-nilai agama, nilai-nilai moral, dan nilai-nilai adat
	Energik	Kondisi Pemerintah dan masyarakat yang produktif, sehat jasmani dan rohani, tegaknya nilai-nilai integritas yang menjunjung tinggi kejujuran, nurani rasa malu, nurani rasa bersalah dan berdosa apabila melakukan penyimpangan-penyimpangan yang berupa korupsi, kolusi, dan nepotisme.

VISI	PILAR-PILAR VISI	PENJELASAN PILAR-PILAR VISI
	Nyaman	Kondisi Mamuju yang tentram dan sejahtera mudah mendapat akses terhadap segala sumber kehidupan dan penghidupan

Misi adalah rumusan umum mengenai upaya-upaya yang akan dilaksanakan untuk mewujudkan visi. Perumusan misi RPJMD Kabupaten Mamuju tahun 2021-2026 dilakukan dengan memperhatikan isu-isu strategis pembangunan jangka menengah dan keselarasannya dengan misi RPJPD Kabupaten Mamuju tahun 2005-2025, RPJMN Tahun 2020-2024, dan Rencana Pembangunan Daerah (RPD) Provinsi Sulawesi Barat tahun 2023-2026.

Visi Mamuju "KEREN" (Kreatif, Edukatif, Ramah, Energik, Nyaman) akan ditempuh dengan 5 Misi berikut ini.

1. Mewujudkan Tata Kelola Pemerintahan yang Baik
2. Meningkatkan Kuantitas dan Kualitas Infrastruktur Fisik yang Berkelanjutan
3. Mewujudkan Aksesibilitas dan Kualitas Pelayanan Bidang Pendidikan, Kesehatan dan Sosial.
4. Mewujudkan daerah yang beradab dengan mengedapankan pendekatan Agama, Budaya serta Kearifan Lokal.
5. Mewujudkan daya saing ekonomi daerah berbasis inovasi dan potensi Lokal.

Adapun Tujuan dan Sasaran Pembangunan Tahun 2021-2026 :

Tabel IV - 3

Tujuan dan Sasaran RPJMD Kabupaten Mamuju Tahun 2021-2026

No	Misi RPJMD	Tujuan RPJMD	Sasaran RPJMD	Indikator Tujuan/Sasaran		Satuan	Kondisi Awal 2020/2021	Target Kinerja				
								2022	2023	2024	2025	2026
1	**Mewujudkan Tata Kelola Pemerintahan yang Baik**	**Menciptakan pemerintahan Kabupaten Mamuju yang baik dan bersih**		**1**	**Indeks Reformasi Birokrasi**	**Predikat**	**C**	**CC**	**B**	**B**	**BB**	**A**
			Meningkatnya kinerja keuangan dan pengawasan	a.	Indeks Pengelolaan keuangan Daerah	Predikat	BAIK	BAIK	BAIK	BAIK	BAIK	BAIK
				b.	Nilai LPPD	Skor	Tinggi	Sangat Tinggi	Sangat Tinggi	Sangat Tinggi	Sangat Tinggi	Sangat Tinggi
			Meningkatnya Kualitas Pelayanan Publik	c.	Indeks Kepuasan Masyarakat	Skor	80	90	90	90	90	90
2	**Meningkatkan Kuantitas dan Kualitas Infrastruktur Fisik yang Berkelanjutan**	**Meningkatnya Infrastruktur Pendukung Kegiatan Ekonomi Sosial yang Berkeadilan dan Memperhatikan Prinsip Pembangunan Berkelanjutan**		**1**	**Indeks Pembangunan Infrastruktur**	**Persen**	**N/A**	**50**	**60**	**70**	**80**	**90**
			Meningkatnya ketersediaan infrastruktur wilayah	a.	Indeks Kualitas Layanan Infrastruktur	Persen	N/A	50	60	70	80	90
			Meningkatnya Kualitas lingkungan hidup	b.	Indeks kualitas lingkungan hidup	Persen	77,14	77,41	77,68	77,95	78,22	78,49

No	Misi RPJMD	Tujuan RPJMD	Sasaran RPJMD	Indikator Tujuan/Sasaran		Satuan	Kondisi Awal 2020/2021	Target Kinerja				
								2022	2023	2024	2025	2026
				c.	Indeks Resiko Bencana	Predikat	Tinggi	Tinggi	Tinggi	Sedang	Sedang	Sedang
3	**Mewujudkan Aksesibilitas dan Kualitas Pelayanan Bidang Pendidikan, Kesehatan dan Sosial.**	**Meningkatkan kualitas sumber daya manusia**		**1**	**Indeks Pembangunan Manusia (IPM)**	**Persen**	**68,15%**	**68,35%**	**68,50%**	**68,70%**	**68,85%**	**69,05%**
			Meningkatnya aksesibilitas dan kualitas layanan Pendidikan, Kesehatan dan kebutuhan dasar lainnya	a.	Indeks Pendidikan	Skala	0,26	0,30	0,36	0,42	0,50	0,55
				b.	Indeks Kesehatan	Skala	0,508	0,522	0,556	0,578	0,612	0,632
				c.	Rata-rata Pengeluaran Perkapita rill yang disesuaikan (daya beli)	Ribu Rupiah/Orang/Tahun	9500	12.000	24.000	32.500	44.000	52.000
				d.	Indeks Pemberdayaan Gender	Persen	58,96	59,12	59,58	59,87	60,12	60,55
				e.	Indeks Kesejahteraan Sosial	Persen	50	55	60	65	70	75
4	**Mewujudkan daerah yang beradab dengan mengedepankan pendekatan Agama, Budaya serta Kearifan Lokal**	**Meningkatkan kedisiplinan, ketertiban sosial, keteladanan dan kehidupan beragama yang kondusif dan terpelihara**		**1**	**Indeks ketentraman dan ketertiban**	**Persen**	**N/A**	**100**	**100**	**100**	**100**	**100**
			Meningkatnya ketentraman dan ketertiban umum	a.	Indeks Kriminilitas	Persen	N/A	100	100	100	100	100

No	Misi RPJMD	Tujuan RPJMD	Sasaran RPJMD	Indikator Tujuan/Sasaran		Satuan	Kondisi Awal 2020/2021	Target Kinerja				
								2022	2023	2024	2025	2026
5	**Mewujudkan daya saing ekonomi daerah berbasis inovasi dan potensi Lokal**	**Meningkatkan pertumbuhan dan daya saing Ekonomi**		**1**	**Indeks Gini**	**Persen**	**0,36**	**0,32**	**0,28**	**0,25**	**0,20**	**0,19**
			Meningkatnya pertumbuhan sektor- sektor unggulan daerah	a.	Pertumbuhan ekonomi	Persen	-2,08	5.0-5.5%	5.5-5.6%	5.6-5.7%	5.7-5.8%	5.8-6.0%
			Meningkatnya investasi daerah	b.	Pertumbuhan Investasi	Persen	15	15	15	15	15	15
		Mengentaskan Kemiskinan		**2**	**Persentase Penduduk Miskin**	**Persen**	**7,4**	**6**	**5,5**	**5**	**4,5**	**4**
			Meningkatnya Penyerapan Tenaga Kerja	a.	Tingkat Pengangguran Terbuka (TPT)	Persen	2,89	2,75	2,49	2,27	2,05	2,00
			Meningkatnya kemandirian desa	b.	Indeks Desa Membangun	Skala	0,611 (Berkembang)	0,624 (Berkembang)	0,645 (Berkembang)	0,687 (Berkembang)	0,700 (Berkembang)	0,707 (Maju)

4.2 Prioritas Pembangunan Tahun 2025

4.2.1 Interkoneksi Prioritas Pembangunan Nasional, Sulawesi Barat, dan Kabupaten Mamuju

Fokus perencanaan pembangunan pada tahun 2025 agar lebih terarah di Kabupaten Mamuju yang menjadi bagian dari Pemerintah Sulawesi Barat, dan merupakan bagian integral dari prioritas pembangunan nasional yang tertuang dalam Rancangan Rencana Kerja Pemerintah (RKP) Tahun 2025. Prioritas pembangunan nasional Tahun 2025 disusun merupakan penjabaran dari RPJP Nasional pada tahun keempat yang tersirat dalam rancangan teknokratis Rancangan RPJM Nasional Tahun 2020-2024. Bagian integral dalam perencanaan pembangunan dari skala nasional, Sulawesi Barat, dan Mamuju.

4.2.1.1. Arah Kebijakan dan Prioritas Pembangunan Nasional

Arah kebijakan pembangunan nasional merupakan pedoman untuk merumuskan prioritas dan sasaran pembangunan nasional serta rencana program dan kegiatan pembangunan daerah yang dilakukan melalui pendekatan politik, teknokratik, partisipatif, *bottom up* dan *top down*. Keberhasilan pembangunan nasional adalah keberhasilan dari pencapaian semua sasaran dan prioritas serta program dan kegiatan pembangunan daerah yang ditetapkan dalam RKPD dan dilaksanakan secara nyata oleh semua pemangku kepentingan.

Sesuai dengan Tema RKP Tahun 2025: **"akselarasi pertumbuhan ekonomi yang inklusif dan berkelanjutan"**, dengan 3 (tiga) arah kebijakan adalah:

(1). SDM berkualitas (1, 4, 7
(2). Infrastruktur berkualitas (3, 8
(3). Ekonomi inklusif dan berkelanjutan (2,5, 6

Arah kebijakan dan strategi pembangunan nasional tahun 2025 dituangkan ke dalam 8 (Delapan) Prioritas Nasional (PN) RKP Tahun 2025 yaitu :

PN 1 : Memperkokoh Ideologi Pancasila, Demokrasi, dan Hak Asasi Manusia (HAM)

PN 2 : Memantapkan Sistem Pertahanan Keamanan Negara dan Mendorong Kemandirian Bangsa melalui Swasembada Pangan, Energi, Air, Ekonomi Syariah, Ekonomi Digital

PN 3 : Melanjutkan Pengembangan Infrastruktur dan Meningkatkan Lapangan Kerja yang Berkualitas, Mendorong kewirausahaan, Mengembangkan Industri Kreatif, serta Mengembangkan Agromaritim Industri di Sentra Produksi Melalui Peran Aktif Koperasi.

PN 4 : Memperkuat Pembangunan Sumber Daya Manusia, Sains, Teknologi, Pendidikan, Kesehatan, Prestasi Olahraga, Kesetaraan Gender, serta Penguatan Peran Perempuan, Pemuda (Generasi Milenial dan Generasi Z), dan Penyandang Disabilitas.

PN 5 : Melanjutkan Hilirisasi dan Mengembangkan Industri Berbasis Sumber

Daya Alam untuk Meningkatkan Nilai Tambah di Dalam Negeri

PN 6 : Membangun dari Desa dan dari Bawah Untuk Pertumbuhan Ekonomi, Pemerataan Ekonomi, dan Pemberantasan Kemiskinan.

PN 7 : Memperkuat Reformasi Politik, Hukum, dan Birokrasi, serta Memperkuat Pencegahan dan Pemberantasan Korupsi, Narkoba, Judi, dan Penyelundupan.

PN 8 : Memperkuat Penyelarasan Kehidupan yang Harmonis dengan Lingkungan, Alam dan Budaya, serta Peningkatan Toleransi Antarumat Beragama untuk Mencapai Masyarakat yang Adil dan Makmur.

Delapan PN tersebut merupakan Agenda Pembangunan yang terkandung dalam RPJMN Tahun 2020–2024 dan tetap dilanjutkan pada RKP Tahun 2025 sebagai koridor pencapaian tema, arah kebijakan dan strategi pembangunan. Hal ini juga dimaksudkan untuk menjaga kesinambungan pembangunan serta mengoptimalkan efektivitas pengendalian pencapaian sasaran pembangunan jangka menengah.

4.2.1.2. Arah Kebijakan Pembangunan Provinsi Sulawesi Barat

Tema pembangunan daerah Provinsi Sulawesi Barat Tahun 2025 yang dirumusukan sebagai representasi dari fokus utama sasaran pembangunan daerah Provinsi Sulawesi Barat Tahun 2025, yaitu **"Akselerasi Peningkatan Ekonomi dan Kesejahteraan Masyarakat"**, yang kemudian dioperasionalkan kedalam 4 (empat) prioritas pembangunan daerah sebagai berikut:

(1). Memacu pertumbuhan ekonomi yang berkualitas dan inklusif;
(2). Pemenuhan layanan dasar untuk kualitas hidup yang lebih baik;
(3). Peningkatan sistim mitigasi kebencanaan dengan tetap menjaga keberlanjutan lingkungan hidup; dan
(4). Peningkatan tata kelola pemerintahan berbasis digital yang melayani.

Sebagai pedoman dalam merumuskan program pembangunan daerah yang tepat sasaran, diperlukan adanya sasaran strategis, arah kebijakan dan program prioritas terhadap prioritas pembangunan daerah Provinsi Sulawesi Barat Tahun 2025. Penentuan program prioritas didasarkan pada kebutuhan dan kontribusi yang diharapkan untuk dapat mencapai sasaran dan target pembangunan daerah, melalui pelaksanaan kegiatan prioritas yang berorientasi pada hasil (outcome), yang dapat dilihat pada tabel berikut.

Tabel IV-4
Prioritas, Sasaran Strategis dan Arah Kebijakan
Pembangunan Daerah Provinsi Sulawesi Barat Tahun 2025

No.	Prioritas Provinsi	Sasaran Strategis	Arah Kebijakan
I	Memacu pertumbuhan ekonomi yang berkualitas dan inklusif	1. Meningkatkan Kapasitas Pengelolaan Sektor Pertanian, Perkebunan,	1. Peningkatan Intensifikasi dan Ekstensifikasi Pertanian serta Penguatan Penyuluhan dan Pendampingan.

No.	Prioritas Provinsi	Sasaran Strategis	Arah Kebijakan
		Perikanan, dan Kehutanan sebagai Daya Tarik Investasi	2. Penguatan rantai pasok (*Supply Chain*) dan penguatan kelembagaan usaha pertanian, perkebunan dan kelautan 3. Revitalisasi dan peningkatan layanan pelabuhan Perikanan dan Sistem Rantai Dingin Perikanan. 4. Memperkuat Akses Pangan Masyarakat dan ketersediaan Pangan Daerah. 5. Pengembangan UMKM dan Peningkatan Digitalisasi UMKM. 6. Meningkatkan Kemitraan dan Jaringan Pemasaran serta pemanfaatan inovasi dan teknologi. 7. PeningkatanSarana dan Prasarana Infrastruktur Wilayah dalam Mendukung Sentra-sentra Pengembangan Ekonomi.
		2. Meningkatkan Nilai Tambah dan Daya Saing Produk Industri, Jasa Produktif, dan Pariwisata	1. Penguatan Kerjasama Antar Daerah dan Dunia Usaha. 2. Peningkatan Kemudahan Pelayanan Perizinan Investasi Satu Pintu 3. Peningkatan Promosi dan Kerjasama untuk Meningkatkan Peluang Investasi 4. Mendorong dan Meningkatkan Tumbuhnya Wirausaha Baru yang Berdaya Saing 5. Penguatan Vokasi dalam Kerangka *link and match* dengan Dunia Usaha dan Industri 6. Peningkatan Kompetensi dan Sertifikasi Tenaga Kerja. 7. Peningkatan iklim Ketenagakerjaan dan Hubungan Industrial.
		3. Memperkuat Pemberdayaan Masyarakat di Perdesaan dan Kawasan Transmigrasi	1. Pengembangan Destinasi Wisata melalui perbaikan 3A (Amenitas, Aksesibilitas, dan Atraksi) 2. Peningkatan Promosi dan Pemasaran Pariwisata, serta Kelembagaan dan Usaha Kepariwisataan 3. Penguatan Kelembagaan dan Usaha Kepariwisataan 4. Peningkatan Kualitas SDM Pariwisata dan Ekonomi Kreatif. 5. Pengembangan Ekonomi Kreatif berbasis Potensi, 6. Penguatan Ekosistem Ekonomi Kreatif (Regulasi, Infrastruktur, Investasi, & HaKI)
II	Pemenuhan layanan dasar untuk kualitas hidup yang lebih baik	1. Memperluas Aksesibilitas Pendidikan dan Kesehatan	1. Pemerataan Akses dan Mutu Pendidikan. 2. Peningkatan Kualitas Pendidik dan Tenaga Kependidikan. 3. Penguatan Manajemen Pengelolaan Pendidikan. 4. Peningkatan Partisipasi Sekolah. 5. Penguatan Literasi Sekolah.
		2. Memperkuat Intervensi Penanganan Stunting melalui Posyandu	1. Meningkatkan akses dan Mutu pelayanan Kesehatan. 2. Peningkatan Kapasitas SDM Kesehatan. 3. Meningkatkan kesehatan ibu dan anak dalam menekan AKI dan AKB. 4. Pencegahan dan pengendalian penyakit. 5. Memperkuat Intervensi Perubahan Perilaku Kesehatan Masyarakat. 6. Memperkuat Intervensi Perubahan Perilaku Kesehatan Masyarakat.
		3. Menguatkan Sistem Perlindungan Sosial untuk Kehidupan yang Layak	1. Peningkatan Akses Pangan dan Kualitas Gizi Masyarakat. 2. Penurunan Angka Perkawinan Anak 3. Penguatan Konvergensi Penanganan Stunting. 4. Meningkatkan kualitas konsumsi pangan dan gizi masyarakat. 5. Peningkatan Akses terhadap Sanitasi Layak.

No.	Prioritas Provinsi	Sasaran Strategis	Arah Kebijakan
III	Peningkatan sistim mitigasi kebencanaan dengan tetap menjaga keberlanjutan lingkungan hidup	1. Menguatkan Sistem Penanggulangan Bencana Daerah	1. Peningkatan Upaya Pencegahan dan Mitigasi terhadap Bencana. 2. Peningkatan Kesiapsiagaan terhadap Potensi Bencana. 3. Peningkatan Upaya Tanggap Darurat Bencana Penguatan Sistem Pemulihan Pasca Bencana
		2. Meningkatkan Adaptasi terhadap Perubahan Iklim	3. Peningkatan Kualitas Udara melalui pengurangan Emisi Gas Rumah Kaca (GRK) 4. Optimalisasi Program Kampung Iklim dan Pengelolaan Limbah. 5. Peningkatan Pengelolaan Hutan Lestari. 6. Penerapan Teknologi Budidaya Tanaman Pangan dan Hortikultura, dan Pengembangan 7. Teknologi 8. Pengelolaan Pakan Ternak Ramah Lingkungan.
IV	Peningkatan tata kelola pemerintahan berbasis digital yang melayani	1. Menguatkan Sistem Pemerintahan yang Efektif, Efisien, dan Akuntabel berbasis Kinerja	1. Penguatan Kelembagaan dan Tata Laksana Pemerintahan Berbasis Elektronik 2. Peningkatan Perencanaan, Pengelolaan Keuangan dan Pengawasan Pembangunan yang Terpadu dan Terintegrasi berbasis Kinerja 3. Peningkatan Koordinasi, Integrasi dan Sinkronisasi antar Tingkat Pemerintahan
		2. Memperkuat Pelayanan Publik berbasis Digital yang Responsif	1. Penguatan Kebijakan Penerapan Standar Pelayanan Publik 2. Penguatan Kebijakan Penerapan Standar Pelayanan Publik 3. Pengembangan Inovasi Pelayanan Publik

4.2.1.3. Prioritas Pembangunan Kabupaten Mamuju Tahun 2025

RKPD Kabupaten Mamuju Tahun 2025 merupakan tahun ke IV (ke Empat) pelaksanaan RPJMD Kabupaten Mamuju Tahun 2021-2026 dengan Arah Kebijakan **"KEREN IV "Menguatkan Pembangunan Manusia dan Kemandirian Ekonomi di Seluruh Wilayah yang Terintegrasi dan Berkelanjutan"**. Melalui arah kebijakan tersebut, prioritas pembangunan tahun 2025 diarahkan pada:

1. Penguatan kualitas dan daya saing sumber daya manusia
2. Penguatan pertumbuhan dan ketahanan ekonomi daerah dengan memperhatikan kelestarian lingkungan hidup
3. Penguatan kualitas pelayanan publik dan tata kelola pemerintahan
4. Pemantapan kualitas sumber daya manusia yang unggul dan pengurangan kemiskinan

Keempat Prioritas pembangunan diatas didukung oleh sasaran yang digambarkan pada tabel berikut:

Tabel IV-5
Tabel Prioritas Pembangunan Kabupaten Mamuju Tahun 2025

Prioritas		Sasaran		Arah Pembangunan 2025	Strategi
1	Penguatan kualitas dan daya saing sumber daya manusia	1	Meningkatnya aksesibilitas dan kualitas layanan pendidikan, kesehatan dan kebutuhan dasar lainnya	Peningkatan Derajat Kesehatan Masyarakat	Pencegahan dan Percepatan penurunan prevelensi stunting
				Peningkatan Derajat Pendidikan Masyarakat	- Meningkatkan partisipasi Pendidikan kesetaraan dan Pendidikan Anak Usia Dini (PAUD).

Prioritas		Sasaran		Arah Pembangunan 2025	Strategi
					- Meningkatkan partisipasi Pendidikan Sekolah Dasar (SD) dan Sekolah Menengah Pertama (SMP)
2	Penguatan pertumbuhan dan ketahanan ekonomi daerah dengan memperhatikan kelestarian lingkungan hidup	1	Meningkatnya pertumbuhan sektor sektor unggulan daerah	Penguatan Ketahanan Pangan	Menjaga ke stabilan harga dengan terpenuhinya pasokan pangan
				Peningkatan Produksi Tanaman Pangan dan Perkebunan	Meningkatkan Produksi dan Produktivitas Pertanian melalui Dukungan Sarana Prasarana untuk kelompok Tani
				Peningkatan Produksi Peternakan	Meningkatkan konsumsi serta peningkatan populasi Ternak dan Sarana Prasara Kelompok Tani Ternak
				Peningkatan Produksi Perikanan	Meningkatkan konsumsi serta pemenuhan sarana prasarana Nelayan tangkap dan budi daya ikan Tawar
				Pembangunan UMKM	Meningkatkan penataan kawasan industri dan pengembangan industri sesuai dengan potensi daerah
					Mempercepat penyelesaian administrasi persiapan Kawasan Ekonomi Khusus (KEK) di Kabupaten Mamuju.
		2.	Meningkatnya investasi daerah	Pengembangan Investasi Daerah	Penyediaan informasi potensi dan peluang investasi serta pemasaran investasi
		3.	Meningkatnya kualitas lingkungan hidup	Pembangunan kualitas lingkungan hidup dan mitigasi bencana	- Meningkatkan pengelolaan persampahan dengan memperluas area pelayanan persampahan, - Meningkatkan ketahanan daerah dalam menghadapi bencana - Penyebarluasan Informasi layanan kebencanaan - Penaganan bencana dengan memperhatikan tahap pra bencana, tahap saat terjadi bencana dan tahap pasca bencana
3	Penguatan kualitas pelayanan publik dan tata kelola pemerintahan	1	Meningkatnya kualitas pelayanan public	Peningkatan Pelayanan Publik berbasis Elektronik	Pengembangan dan Penerapan Inovasi Pelayanan Publik berbasis Teknologi
		2.	Meningkatnya kinerja Perencanaan, keuangan dan pengawasan	Pemenuhan delapan area perubahan Reformasi Birokrasi; Peningkatan akuntabilitas kinerja dan keuangan	Pengawasan secara berkala pada internal melalui inspektoran daerah
		3	Meningkatnya ketentraman dan ketertiban umum	Pengamanan hasil pilkada dan hibah pelaksanaan pilkada	Meningkatkan kondusifitas daerah melalui pembinaan politik dan wawasan kebangsaan untuk mengantisipasi potensi sosial di masyarakat.
				Peningkatan kondusifitas daerah melalui pembinaan politik dan wawasan kebangsaan	Penyebarluasan informasi dan Sosialisasi tentang pentingnya peran Politik dalam Berbangsa dan Bernegara
				Penanganan gangguan ketentraman dan ketertiban umum, penegakan Perda maupun Perkada	Peningkatan Sosilisasi Peraturan Pemerintah untuk peningkatan Kesadaran Masyarakat dalam hidup bernegara

Prioritas		Sasaran		Arah Pembangunan 2025	Strategi
4	Pemantapan kualitas sumber daya manusia yang unggul dan berdayasaing dan pengurangan kemiskinan	1	Meningkatnya penyerapan tenaga kerja	1. Pelatihan calon pencari kerja yang memadai sesuai dengan kebutuhan pasar kerja 2. Penyiapan Kawasan transmigrasi	- Menyiapkan tempat pelatihan kerja yang terstandar yang sesuai kebutuhan lapangan kerja - Identifikasi calon areal transmigrasi. Review RTSP SP Kabuloang (Ekspose Rencana Teknis Saruan Permukiman Kabuloang daya Tampung 300 Kepala Keluarga). - Usul HPL (Usul Hak Pengelolaan Desa untuk Perolehan Hak Lahan Transmigrasi untuk 1.000 Ha untuk Daya Tampung 300 Unit Rumah dan lahan untuk investor). - RTSP Kopeang (Ekspose Rencana Teknis Saruan Permukiman Baruru untuk daya Tampung 300 Kepala Keluarga).
				3. Perlindungan Sosial	- Pemerataan pemenuhan jaminan perlindungan sosial Masyarakat - Pemberian bantuan sosial untuk disabilitas, anak terlantar, lansia - Penguatan data kemiskinan P3KE dan DTKS melalui verifikasi dan validasi data sehingga bantuan menjadi lebih tepat sasaran. - Melakukan bantuan pangan berupa beras dan bantuan PKH dengan jumlah sasaran 17.469 KK - Percepatan penanggulangan kemiskinan dengan menguatkan diversifikasi dan hilirisasi produk unggulan daerah, serta dengan meningkatkan investasi, kesempatan kerja dan daya saing ekonomi.
		2	Meningkatnya kemandirian desa	Pengembangan BUMDES	Peningkatan SDM aparatur Desa dan Pengelola BUMDES serta pemenuhan sarana prasaran dan pengawasan internal
		3.	Meningkatnya ketersediaan infrastruktur wilayah	Pembangunan Infrastruktur Dasar	Mengurangi kawasan kumuh pada daerah perkotaan
					Meningkatkan kualitas infrastruktur jalan Kota dan antar Kecamatan dan Desa serta pembangunan jembatan

Penyusunan RKPD Kabupaten Mamuju Tahun 2025 berpedoman pada RPJMD Kabupaten Mamuju Tahun 2021-2026, dengan memperhatikan capaian kinerja tahun 2022 dan 2023 serta rencana target capaian tahun 2025.

Prioritas pembangunan daerah Kabupaten Mamuju Tahun 2025 merupakan upaya mencapai target pembangunan daerah Tahun 2025, juga untuk mendukung

kebijakan pembangunan nasional dan Provinsi Sulawesi Barat. Keterkaitan antara Prioritas Nasional, Prioritas Pembangunan Daerah Sulawesi Barat Tahun 2025 dengan Prioritas Pembangunan Kabupaten Mamuju Tahun 2025 dapat dilihat dalam Tabel berikut :

Tabel IV.6

Prioritas Pembangunan Kabupaten Mamuju Tahun 2025

No	Prioritas Nasional		Prioritas Provinsi		Prioritas Daerah	
1	2		3		4	
1	PN 4	Memperkuat Pembangunan Sumber Daya Manusia, Sains, Teknologi, Pendidikan, Kesehatan, Prestasi Olahraga, Kesetaraan Gender, serta Penguatan Peran Perempuan, Pemuda (Generasi Milenial dan Generasi Z), dan Penyandang Disabilitas	PP. 2.	Pemenuhan layanan dasar untuk kualitas hidup yang lebih baik	PD.1	Penguatan kualitas dan daya saing sumber daya manusia
					PD.4	Pemantapan kualitas sumber daya manusia yang unggul dan berdaya saing dan mendukung penurunan kemiskinan
2	PN 1	Memperkokoh Ideologi Pancasila, Demokrasi, dan Hak Asasi Manusia (HAM)	PP. 4	Peningkatan tata kelola pemerintahan berbasis digital yang melayani	PD.3	Penguatan kualitas pelayanan public dan tata kelola pemerintahan
	PN 7	Memperkuat Reformasi Politik, Hukum, dan Birokrasi, serta Memperkuat Pencegahan dan Pemberantasan Korupsi, Narkoba, Judi, dan Penyelundupan				
3	PN 3	Melanjutkan Pengembangan Infrastruktur dan Meningkatkan Lapangan Kerja yang Berkualitas, Mendorong kewirausahaan, Mengembangkan Industri Kreatif, serta Mengembangkan Agromaritim Industri di Sentra Produksi Melalui Peran Aktif Koperasi	PP. 3.	Peningkatan sistim mitigasi kebencanaan dengan tetap menjaga keberlanjutan lingkungan hidup	PD.1	Pemerataan kualitas sarana dan prasarana wilayah dan pelestarian lingkungan hidup
	PN 8	Memperkuat Penyelarasan Kehidupan yang Harmonis dengan Lingkungan, Alam dan Budaya, serta Peningkatan Toleransi Antarumat Beragama untuk Mencapai Masyarakat yang Adil dan Makmur				
4	PN 2	Memantapkan Sistem Pertahanan Keamanan Negara dan Mendorong Kemandirian Bangsa melalui Swasembada Pangan, Energi, Air, Ekonomi Syariah, Ekonomi Digital	PP. 1.	Memacu pertumbuhan ekonomi yang berkualitas dan inklusif	PD.2	Penguatan pertumbuhan dan ketahanan ekonomi daerah dengan memperrhatikan kelestarian lingkungan hidup
	PN 5	Melanjutkan Hilirisasi dan Mengembangkan Industri Berbasis Sumber Daya Alam untuk Meningkatkan Nilai Tambah di Dalam Negeri				
	PN 6	Membangun dari Desa dan dari Bawah Untuk Pertumbuhan Ekonomi, Pemerataan Ekonomi, dan Pemberantasan Kemiskinan.				

4.2.2 Pokok-Pokok Pikiran DPRD

1. Pokok-pokok pikiran DPRD dalam kerangka penyusunan RKPD 2025 berisi saran dan pendapat DPRD yang merupakan hasil reses/penjaringan aspirasi masyarakat sebagai bahan perumusan kegiatan, lokasi kegiatan, dan kelompok sasaran yang selaras dengan pencapaian sasaran pembangunan yang telah ditetapkan dalam

RPJMD 2021-2026. Sebagai upaya dalam rangka mengarahkan dan mengawasi strategi pelaksanaaan program pembangunan Kabupaten Mamuju tahun 2025.

2. Pokok-pokok pikiran DPRD Kabupaten Mamuju Tahun 2025 tidak dapat terfasilitasi dalam RKPD Kabupaten Mamuju Tahun 2025 karena pelaksanannya tidak sesuai ketentuan Permendagri 86 pada pasal 78 dan pasal 178. Adapun penjelasan pasal-pasal tersebut sebagai berikut :
   a. Pasal 78
      - Ayat (2) : Dalam penyusunan rancangan awal RKPD sebagaimana dimaksud pada ayat (1), DPRD memberikan saran dan pendapat berupa pokok-pokok pikiran DPRD berdasarkan hasil reses/penjaringan aspirasi Masyarakat sebagai bahan perumusan kegiatan, lokasi kegiatan dan kelompok sasaran yang selaras dengan pencapaian sasaran pembangunan yang telah ditetapkan dalam Peraturan Daerah tentang RPJMD.
      - Ayat (3) : Saran dan pendapat berupa pokok-pokok pikiran DPRD sebagaimana dimaksud pada ayat (2), disampaikan secara tertulis kepada kepala BAPPEDA
   b. Pasal 178
      - Ayat (1) : Penelaahan pokok-pokok pikiran DPRD sebagaimana dimaksud dalam Pasal 153 huruf k (penelaahan pokok-pokok pikiran) merupakan kajian permasalahan pembangunan Daerah yang diperoleh dari DPRD berdasarkan risalah rapat dengar pendapat dan/atau rapat hasil penyerapan aspirasi melalui reses.
      - Ayat (5) : Pokok-pokok pikiran DPRD sebagaimana dimaksud pada ayat (1), disampaikan paling lambat 1 (satu) minggu sebelum Musrenbang RKPD dilaksanakan.
      - Ayat (6) : Pokok-pokok pikiran DPRD sebagaimana dimaksud pada ayat (5), dimasukkan kedalam *e-planning* bagi Daerah yang telah memiliki SIPD.

BAB V

RENCANA KERJA DAN PENDANAAN DAERAH

Rencana Program dan Kegiatan Prioritas Daerah Kabupaten Mamuju Tahun 2025 yang dituangkan dalam Bab V ini, adalah merupakan formulasi dari rangkaian pembahasan yang telah dilakukan pada Bab II sampai dengan Bab IV sebelumnya. Adapun penjabarannya disajikan dalam bentuk uraian Tabel Rencana Program, Kegiatan dan Sub Kegiatan.

Rumusan rencana program dan kegiatan prioritas pada masing-masing Perangkat Daerah disertai sasaran dan target kinerja yang akan dicapai serta indikasi anggaran yang diperlukan dalam rangka menjawab permasalahan dan mendukung pencapaian target sasaran pembangunan tahun 2025, sebagaimana merujuk pada dokumen-dokumen perencanaan yang sudah ada yaitu RPJP Nasional, RPJM Nasional, RPJMD SULBAR, RPJP SULBAR, RPJPD Kabupaten Mamuju.

Rencana Kerja Pemerintah Daerah (RKPD) Kabupaten Mamuju Tahun 2025 memberikan gambaran tentang jumlah dana yang dibutuhkan untuk membiayai Program, Kegiatan dan Sub Kegiatan dengan memperhatikan kemampuan keuangan daerah. Anggaran belanja langsung program dan kegiatan pembangunan daerah tersebut pendanaannya bersumber dari APBD Kabupaten Mamuju, APBD Provinsi, maupun APBN pada Tahun Anggaran 2025. Selengkapnya mengenai matrik rencana program, kegiatan dan sub kegiatan tersebut diuraikan pada Tabel Rencana Program, Kegiatan dan Sub Kegiatan Perangkat Daerah Kabupaten Mamuju Tahun 2025 sebagai berikut :

Tabel V.1

Program Prioritas Daerah Tahun 2025

PRIORITAS		SASARAN		ARAH PEMBANGUNAN 2025	PROGRAM	OPD
1	Penguatan kualitas dan daya saing sumber daya manusia	1	Meningkatnya aksesibilitas dan kualitas layanan pendidikan, kesehatan dan kebutuhan dasar lainnya	Peningkatan Derajat Kesehatan Masyarakat	Program Pemenuhan Upaya Kesehatan Perorangan dan Upaya Kesehatan Masyarakat	DINAS KESEHATAN
					Program Pemenuhan Upaya Kesehatan Perorangan dan Upaya Kesehatan Masyarakat	RUMAH SAKIT UMUM DAERAH
					Program Peningkatan Kapasitas Sumber Daya Manusia Kesehatan	DINAS KESEHATAN
					Program Peningkatan	RUMAH SAKIT UMUM DAERAH

PRIORITAS		SASARAN		ARAH PEMBANGUNAN 2025	PROGRAM	OPD
					Kapasitas Sumber Daya Manusia Kesehatan	
					Program Sediaan Farmasi, Alat Kesehatan dan Makanan Minuman	DINAS KESEHATAN
					Program Pemberdayaan Masyarakat Bidang Kesehatan	DINAS KESEHATAN
					Program Pengendalian Penduduk	DINAS PENGENDALIAN PENDUDUK DAN KELUARGA BERENCANA
					Program Pembinaan Keluarga Berencana (KB)	DINAS PENGENDALIAN PENDUDUK DAN KELUARGA BERENCANA
					Program Pemberdayaan Dan Peningkatan Keluarga Sejahtera (KS)	DINAS PENGENDALIAN PENDUDUK DAN KELUARGA BERENCANA
					Program Pengarusutamaan Gender dan Pemberdayaan Perempuan	DINAS PEMBERDAYAAN PEREMPUAN DAN PERLINDUNGAN ANAK
					Program Perlindungan Perempuan	DINAS PEMBERDAYAAN PEREMPUAN DAN PERLINDUNGAN ANAK
					Program Peningkatan Kualitas Keluarga	DINAS PEMBERDAYAAN PEREMPUAN DAN PERLINDUNGAN ANAK
					Program Pengelolaan Sistem Data Gender dan Anak	DINAS PEMBERDAYAAN PEREMPUAN DAN PERLINDUNGAN ANAK
					Program Pemenuhan Hak Anak (PHA)	DINAS PEMBERDAYAAN PEREMPUAN DAN PERLINDUNGAN ANAK
					Program Perlindungan Khusus Anak	DINAS PEMBERDAYAAN PEREMPUAN DAN

PRIORITAS		SASARAN		ARAH PEMBANGUNAN 2025	PROGRAM	OPD
						PERLINDUNGAN ANAK
				Peningkatan Derajat Pendidikan Masyarakat	- Program Pengelolaan Pendidikan	- DINAS PENDIDIKAN, PEMUDA DAN OLAHRAGA
					- Program Pengembangan Kapasitas Daya Saing Kepemudaan	- DINAS PENDIDIKAN, PEMUDA DAN OLAHRAGA
					- Program Pengembangan Kapasitas Daya Saing Keolahragaan	- DINAS PENDIDIKAN, PEMUDA DAN OLAHRAGA
					- Program Pengembangan Kapasitas Kepramukaan	- DINAS PENDIDIKAN, PEMUDA DAN OLAHRAGA
					- Program Pembinaan Perpustakaan	- DINAS PERPUSTAKAAN DAN KEARSIPAN
					- Program Pelestarian Koleksi Nasional dan Naskah Kuno	- DINAS PERPUSTAKAAN DAN KEARSIPAN
					- Program Pengembangan Kebudayaan	- DINAS PARIWISATA DAN KEBUDAYAAN
					- Program Pengembangan Kesenian Tradisional	- DINAS PARIWISATA DAN KEBUDAYAAN
					- Program Pembinaan Sejarah	- DINAS PARIWISATA DAN KEBUDAYAAN
					- Program Pelestarian Dan Pengelolaan Cagar Budaya	- DINAS PARIWISATA DAN KEBUDAYAAN
					- Program Pengelolaan Permuseuman	- DINAS PARIWISATA DAN KEBUDAYAAN
				Perlindungan Sosial	- Program Pemberdayaan Sosial	DINAS SOSIAL
					- Program Rehabilitasi Sosial	DINAS SOSIAL
					- Program Perlindungan dan Jaminan Sosial	DINAS SOSIAL
					- Program Penanganan Bencana	DINAS SOSIAL
					- Program Pengelolaan Taman Makam Pahlawan	DINAS SOSIAL

PRIORITAS		SASARAN		ARAH PEMBANGUNAN 2025	PROGRAM	OPD
2	Penguatan pertumbuhan dan ketahanan ekonomi daerah dengan memperhatikan kelestarian lingkungan hidup	1	Meningkatnya pertumbuhan sektor sektor unggulan daerah	Penguatan Ketahanan Pangan	Program Pengelolaan Sumber Daya Ekonomi Untuk Kedaulatan Dan Kemandirian Pangan	DINAS KETAHANAN PANGAN
					Program Peningkatan Diversifikasi dan Ketahanan Pangan Masyarakat	DINAS KETAHANAN PANGAN
					Program Penanganan Kerawanan Pangan	DINAS KETAHANAN PANGAN
					Program Pengawasan Keamanan Pangan	DINAS KETAHANAN PANGAN
					Program Peningkatan Sarana Distribusi Perdagangan	DINAS PERDAGANGAN
					Program Stabilisasi Harga Barang Kebutuhan Pokok dan Barang Penting	DINAS PERDAGANGAN
					Program Standardisasi dan Perlindungan Konsumen	DINAS PERDAGANGAN
				Peningkatan Produksi Tanaman Pangan dan Perkebunan	Program Penyediaan dan Pengembangan Sarana Pertanian	DINAS PERKEBUNAN
					Program Penyediaan dan Pengembangan Sarana Pertanian	DINAS TANAMAN PANGAN, HOLTIKULTURA, DAN PETERNAKAN
					Program Pengendalian dan Penanggulangan Bencana Pertanian	DINAS PERKEBUNAN
					Program Pengendalian dan Penanggulangan Bencana Pertanian	DINAS TANAMAN PANGAN, HOLTIKULTURA, DAN PETERNAKAN
					Program Perizinan Usaha Pertanian	DINAS PERKEBUNAN
					Program Perizinan Usaha Pertanian	DINAS TANAMAN PANGAN, HOLTIKULTURA, DAN PETERNAKAN

PRIORITAS		SASARAN		ARAH PEMBANGUNAN 2025	PROGRAM	OPD
					Program Penyuluhan Pertanian	DINAS PERKEBUNAN
					Program Penyuluhan Pertanian	DINAS TANAMAN PANGAN, HOLTIKULTURA, DAN PETERNAKAN
				Peningkatan Produksi Peternakan	Program Pengendalian Kesehatan Hewan dan Kesehatan Masyarakat Veteriner	DINAS TANAMAN PANGAN, HOLTIKULTURA, DAN PETERNAKAN
				Peningkatan Produksi Perikanan	Program Pengelolaan Perikanan Tangkap	DINAS KELAUTAN DAN PERIKANAN
					Program Pengelolaan Perikanan Budidaya	DINAS KELAUTAN DAN PERIKANAN
					Program Pengolahan dan Pemasaran Hasil Perikanan	DINAS KELAUTAN DAN PERIKANAN
				Pembangunan UMKM	Program Pelayanan Izin Usaha Simpan Pinjam	DINAS KOPERASI, USAHA KECIL DAN MENENGAH, DAN PERINDUSTRIAN
					Program Pengawasan dan Pemeriksaan Koperasi	DINAS KOPERASI, USAHA KECIL DAN MENENGAH, DAN PERINDUSTRIAN
					Program Penilaian Kesehatan KSP/USP Koperasi	DINAS KOPERASI, USAHA KECIL DAN MENENGAH, DAN PERINDUSTRIAN
					Program Pendidikan dan Latihan Perkoperasian	DINAS KOPERASI, USAHA KECIL DAN MENENGAH, DAN PERINDUSTRIAN
					Program Pemberdayaan dan Perlindungan Koperasi	DINAS KOPERASI, USAHA KECIL DAN MENENGAH, DAN PERINDUSTRIAN
					Program Pemberdayaan Usaha Menengah, Usaha Kecil, dan Usaha Mikro (UMKM)	DINAS KOPERASI, USAHA KECIL DAN MENENGAH, DAN PERINDUSTRIAN
					Program Pengembangan UMKM	DINAS KOPERASI, USAHA KECIL DAN MENENGAH, DAN PERINDUSTRIAN

PRIORITAS		SASARAN		ARAH PEMBANGUNAN 2025	PROGRAM	OPD
					Program Perencanaan dan Pembangunan Industri	DINAS KOPERASI, USAHA KECIL DAN MENENGAH, DAN PERINDUSTRIAN
					Program Pengendalian Izin Usaha Industri Kabupaten/Kota	DINAS KOPERASI, USAHA KECIL DAN MENENGAH, DAN PERINDUSTRIAN
					Program Pengelolaan Sistem Informasi Industri Nasional	DINAS KOPERASI, USAHA KECIL DAN MENENGAH, DAN PERINDUSTRIAN
					Program Perizinan dan Pendaftaran Perusahaan	DINAS PERDAGANGAN
					Program Pengembangan Ekspor	DINAS PERDAGANGAN
					Program Peningkatan Daya Tarik Destinasi Pariwisata	DINAS PARIWISATA DAN KEBUDAYAAN
					Program Pemasaran Pariwisata	DINAS PARIWISATA DAN KEBUDAYAAN
					Program Pengembangan Ekonomi Kreatif Melalui Pemanfaatan dan Perlindungan Hak Kekayaan Intelektual	DINAS PARIWISATA DAN KEBUDAYAAN
					Program Pengembangan Sumber Daya Pariwisata dan Ekonomi Kreatif	DINAS PARIWISATA DAN KEBUDAYAAN
		2.	Meningkatnya investasi daerah	Pengembangan Investasi Daerah	Program Pengembangan Iklim Penanaman Modal	DINAS PENANAMAN MODAL DAN PELAYANAN TERPADU SATU PINTU
					Program Promosi Penanaman Modal	DINAS PENANAMAN MODAL DAN PELAYANAN TERPADU SATU PINTU
					Program Pelayanan Penanaman Modal	DINAS PENANAMAN MODAL DAN PELAYANAN TERPADU SATU PINTU
					Program Pengendalian	DINAS PENANAMAN MODAL DAN PELAYANAN

PRIORITAS		SASARAN		ARAH PEMBANGUNAN 2025	PROGRAM	OPD
					Pelaksanaan Penanaman Modal	TERPADU SATU PINTU
					Program Pengelolaan Data dan Sistem Informasi Penanaman Modal	DINAS PENANAMAN MODAL DAN PELAYANAN TERPADU SATU PINTU
		3.	Meningkatnya kualitas lingkungan hidup	Pembangunan kualitas lingkungan hidup dan mitigasi bencana	Program Perencanaan Lingkungan Hidup	DINAS LINGKUNGAN HIDUP DAN KEBERSIHAN
					- Program Pengendalian Pencemaran dan/Atau Kerusakan Lingkungan Hidup	DINAS LINGKUNGAN HIDUP DAN KEBERSIHAN
					- Program Pengelolaan Keanekaragaman Hayati (Kehati)	DINAS LINGKUNGAN HIDUP DAN KEBERSIHAN
					- Program Pengendalian Bahan Berbahaya dan Beracun (B3) dan Limbah Bahan Berbahaya dan Beracun (Limbah B3)	DINAS LINGKUNGAN HIDUP DAN KEBERSIHAN
					- Program Pembinaan dan Pengawasan Terhadap Izin Lingkungan dan Izin Perlindungan dan Pengelolaan Lingkungan Hidup (PPLH)	DINAS LINGKUNGAN HIDUP DAN KEBERSIHAN
					- Program Pengakuan Keberadaan Masyarakat Hukum Adat (Mha), Kearifan Lokal dan Hak Mha Yang Terkait Dengan Pplh	DINAS LINGKUNGAN HIDUP DAN KEBERSIHAN
					- Program Peningkatan Pendidikan, Pelatihan dan	DINAS LINGKUNGAN HIDUP DAN KEBERSIHAN

PRIORITAS		SASARAN		ARAH PEMBANGUNAN 2025	PROGRAM	OPD
					Penyuluhan Lingkungan Hidup Untuk Masyarakat	
					- Program Penghargaan Lingkungan Hidup Untuk Masyarakat	DINAS LINGKUNGAN HIDUP DAN KEBERSIHAN
					- Program Pengelolaan Persampahan	DINAS LINGKUNGAN HIDUP DAN KEBERSIHAN
					- Program Pencegahan, Penanggulangan, Penyelamatan Kebakaran Dan Penyelamatan Non Kebakaran	SATUAN POLISI PAMONG PRAJA DAN PEMADAM KEBAKARAN
					- Program Penanggulangan Bencana	BADAN PENANGGULANGAN BENCANA DAERAH
3	Penguatan kualitas pelayanan publik dan tata kelola pemerintahan	1	Meningkatnya kualitas pelayanan public	Peningkatan Pelayanan Publik berbasis Elektronik	Program Pemerintahan dan Kesejahteraan Rakyat	SEKRETARIAT DAERAH
					Program Perekonomian dan Pembangunan	SEKRETARIAT DAERAH
					Program Informasi dan Komunikasi Publik	DINAS KOMUNIKASI, INFORMATIKA DAN PERSANDIAN
					Program Aplikasi Informatika	DINAS KOMUNIKASI, INFORMATIKA DAN PERSANDIAN
					Program Penyelenggaraan Persandian Untuk Pengamanan Informasi	DINAS KOMUNIKASI, INFORMATIKA DAN PERSANDIAN
					Program Pendaftaran Penduduk	DINAS KEPENDUDUKAN DAN PENCATATAN SIPIL
					Program Pencatatan Sipil	DINAS KEPENDUDUKAN DAN PENCATATAN SIPIL
					Program Pengelolaan Informasi	DINAS KEPENDUDUKAN DAN PENCATATAN SIPIL

PRIORITAS		SASARAN		ARAH PEMBANGUNAN 2025	PROGRAM	OPD
					Administrasi Kependudukan	
					Program Pengelolaan Profil Kependudukan	DINAS KEPENDUDUKAN DAN PENCATATAN SIPIL
					Program Penyelenggaraan Pemerintahan Dan Pelayanan Publik	KANTOR KECAMATAN
					Program Pemberdayaan Masyarakat Desa dan Kelurahan	KANTOR KECAMATAN
					Program Koordinasi Ketentraman Dan Ketertiban Umum	KANTOR KECAMATAN
					Penyelenggaraan Urusan Pemerintahan Umum	KANTOR KECAMATAN
					Program Pembinaan Dan Pengawasan Pemerintahan Desa	KANTOR KECAMATAN
		2.	Meningkatnya kinerja Perencanaan, keuangan dan pengawasan	Pemenuhan delapan area perubahan Reformasi Birokrasi; Peningkatan akuntabilitas kinerja dan keuangan	Program Pengelolaan Keuangan Daerah	BADAN PENGELOLA KEUANGAN DAN ASET DAERAH
					Program Pengelolaan Barang Milik Daerah	BADAN PENGELOLA KEUANGAN DAN ASET DAERAH
					Program Pengelolaan Pendapatan Daerah	BADAN PENDAPATAN DAERAH
					Program Perencanaan, Pengendalian dan Evaluasi Pembangunan Daerah	BADAN PERENCANAAN, PENELITIAN DAN PENGEMBANGAN
					Program Koordinasi dan Sinkronisasi	BADAN PERENCANAAN,

PRIORITAS		SASARAN		ARAH PEMBANGUNAN 2025	PROGRAM	OPD
					Perencanaan Pembangunan Daerah	PENELITIAN DAN PENGEMBANGAN
					Program Penelitian dan Pengembangan Daerah	BADAN PERENCANAAN, PENELITIAN DAN PENGEMBANGAN
					Program Pengelolaan Arsip	DINAS PERPUSTAKAAN DAN KEARSIPAN
					Program Perlindungan dan Penyelamatan Arsip	DINAS PERPUSTAKAAN DAN KEARSIPAN
					Program Perizinan Penggunaan Arsip	DINAS PERPUSTAKAAN DAN KEARSIPAN
					Program Dukungan Pelaksanaan Tugas dan Fungsi DPRD	SEKRETARIAT DPRD
					Program Penyelenggaraan Pengawasan	INSPEKTORAT DAERAH
					Program Perumusan Kebijakan, Pendampingan dan Asistensi	INSPEKTORAT DAERAH
					Program Kepegawaian Daerah	BADAN KEPEGAWAIAN, PENDIDIKAN DAN PELATIHAN
					Program Pengembangan Sumber Daya Manusia	BADAN KEPEGAWAIAN, PENDIDIKAN DAN PELATIHAN
		3	Meningkatnya ketentraman dan ketertiban umum	Pengamanan hasil pilkada dan hibah pelaksanaan pilkada	Program Peningkatan Peran Partai Politik dan Lembaga Pendidikan Melalui Pendidikan Politik dan Pengembangan Etika Serta Budaya Politik	BADAN KESATUAN BANGSA DAN POLITIK
				Peningkatan kondusifitas daerah melalui pembinaan politik dan	Program Penguatan Ideologi Pancasila dan Karakter Kebangsaan	BADAN KESATUAN BANGSA DAN POLITIK

PRIORITAS		SASARAN		ARAH PEMBANGUNAN 2025	PROGRAM	OPD
				wawasan kebangsaan		
					Program Pemberdayaan dan Pengawasan Organisasi Kemasyarakatan	BADAN KESATUAN BANGSA DAN POLITIK
					Program Pembinaan dan Pengembangan Ketahanan Ekonomi, Sosial, dan Budaya	BADAN KESATUAN BANGSA DAN POLITIK
					Program Peningkatan Kewaspadaan Nasional dan Peningkatan Kualitas dan Fasilitasi Penanganan Konflik Sosial	BADAN KESATUAN BANGSA DAN POLITIK
				Penanganan gangguan ketentraman dan ketertiban umum, penegakan Perda maupun Perkada	Program Peningkatan Ketenteraman dan Ketertiban Umum	SATUAN POLISI PAMONG PRAJA DAN PEMADAM KEBAKARAN
4	Pemantapan kualitas sumber daya manusia yang unggul dan berdayasaing dan pengurangan kemiskinan	1	Meningkatnya penyerapan tenaga kerja	Pelatihan calon pencari kerja yang memadai sesuai dengan kebutuhan pasar kerja	Program Perencanaan Tenaga Kerja	DINAS TRANSMIGRASI DAN TENAGA KERJA
					Program Pelatihan Kerja dan Produktivitas Tenaga Kerja	DINAS TRANSMIGRASI DAN TENAGA KERJA
					Program Penempatan Tenaga Kerja	DINAS TRANSMIGRASI DAN TENAGA KERJA
					Program Hubungan Industrial	DINAS TRANSMIGRASI DAN TENAGA KERJA
		2	Meningkatnya kemandirian desa	Pengembangan BUMDES	Program Penataan Desa	DINAS PEMBERDAYAAN MASYARAKAT DAN DESA

PRIORITAS		SASARAN		ARAH PEMBANGUNAN 2025	PROGRAM	OPD
					Program Peningkatan Kerjasama Desa	DINAS PEMBERDAYAAN MASYARAKAT DAN DESA
					Program Administrasi Pemerintahan Desa	DINAS PEMBERDAYAAN MASYARAKAT DAN DESA
					Program Pemberdayaan Lembaga Kemasyarakatan, Lembaga Adat dan Masyarakat Hukum Adat	DINAS PEMBERDAYAAN MASYARAKAT DAN DESA
		3.	Meningkatnya ketersediaan infrastruktur wilayah	Pembangunan Infrastruktur Dasar	Program Pengelolaan Sumber Daya Air (Sda)	DINAS PEKERJAAN UMUM DAN PENATAAN RUANG
					Program Pengelolaan dan Pengembangan Sistem Penyediaan Air Minum	DINAS PEKERJAAN UMUM DAN PENATAAN RUANG
					Program Pengelolaan dan Pengembangan Sistem Air Limbah	DINAS PEKERJAAN UMUM DAN PENATAAN RUANG
					Program Pengelolaan dan Pengembangan Sistem Drainase	DINAS PEKERJAAN UMUM DAN PENATAAN RUANG
					Program Penataan Bangunan Gedung	DINAS PEKERJAAN UMUM DAN PENATAAN RUANG
					Program Penyelenggaraan Jalan	DINAS PEKERJAAN UMUM DAN PENATAAN RUANG
					Program Pengembangan Jasa Konstruksi	DINAS PEKERJAAN UMUM DAN PENATAAN RUANG
					Program Penyelenggaraan Penataan Ruang	DINAS PEKERJAAN UMUM DAN PENATAAN RUANG
					Program Pengembangan Perumahan	DINAS PERUMAHAN RAKYAT KAWASAN PERMUKIMAN DAN PERTANAHAN
					Program Kawasan Permukiman	DINAS PERUMAHAN RAKYAT KAWASAN PERMUKIMAN DAN PERTANAHAN

PRIORITAS		SASARAN		ARAH PEMBANGUNAN 2025	PROGRAM	OPD
					Program Perumahan dan Kawasan Permukiman Kumuh	DINAS PERUMAHAN RAKYAT KAWASAN PERMUKIMAN DAN PERTANAHAN
					Program Peningkatan Prasarana, Sarana dan Utilitas Umum (Psu)	DINAS PERUMAHAN RAKYAT KAWASAN PERMUKIMAN DAN PERTANAHAN
					Program Peningkatan Pelayanan Sertifikasi, Kualifikasi, Klasifikasi, dan Registrasi Bidang Perumahan dan Kawasan Permukiman	DINAS PERUMAHAN RAKYAT KAWASAN PERMUKIMAN DAN PERTANAHAN
					Program Penyelesaian Ganti Kerugian dan Santunan Tanah Untuk Pembangunan	DINAS PERUMAHAN RAKYAT KAWASAN PERMUKIMAN DAN PERTANAHAN
					Program Redistribusi Tanah, Serta Ganti Kerugian Program Tanah Kelebihan Maksimum dan Tanah Absentee	DINAS PERUMAHAN RAKYAT KAWASAN PERMUKIMAN DAN PERTANAHAN
					Program Pengelolaan Tanah Kosong	DINAS PERUMAHAN RAKYAT KAWASAN PERMUKIMAN DAN PERTANAHAN
					Program Penatagunaan Tanah	DINAS PERUMAHAN RAKYAT KAWASAN PERMUKIMAN DAN PERTANAHAN
					Program Perencanaan Kawasan Transmigrasi	DINAS TRANSMIGRASI DAN TENAGA KERJA
					Program Pembangunan Kawasan Transmigrasi	DINAS TRANSMIGRASI DAN TENAGA KERJA
					Program Pengembangan Kawasan Transmigrasi	DINAS TRANSMIGRASI DAN TENAGA KERJA

PRIORITAS		SASARAN		ARAH PEMBANGUNAN 2025	PROGRAM	OPD
					Program Penyelenggaraan Lalu Lintas dan Angkutan Jalan (LLAJ)	DINAS PERHUBUNGAN
					Program Pengelolaan Pelayaran	DINAS PERHUBUNGAN

RENCANA KERJA ORGANISASI PERANGKAT DAERAH (RENJA OPD)
KAB. MAMUJU
TAHUN 2025

NO	KODE	URUSAN / BIDANG URUSAN / PROGRAM / KEGIATAN / SUB KEGIATAN	INDIKATOR PROGRAM / KEGIATAN / SUB KEGIATAN	TARGET AKHIR PERIODE RENSTRA OPD	REALISASI CAPAIAN RENJA OPD TAHUN 2023	PRAKIRAAN CAPAIAN TARGET RENJA OPD TAHUN 2024	CAPAIAN KINERJA DAN KERANGKA PENDANAAN						KELOMPOK SASARAN	PRAKIRAAN MAJU RENCANA TAHUN 2026		PERANGKAT DAERAH PENANGGUNG JAWAB
							TARGET 2025	PAGU INDIKATIF (Rp)	LOKASI	SUMBER DANA	PRIORITAS			TARGET	PAGU INDIKATIF (Rp)	
											NASIONAL	DAERAH				
1	2	3	4	5	6	7	8	9	10	11	12	13	14	15	16	17
		DINAS PENDIDIKAN, PEMUDA DAN OLAHRAGA						**437.396.856.985,00**							**452.993.671.396,00**	
	1	**URUSAN PEMERINTAHAN WAJIB YANG BERKAITAN DENGAN PELAYANAN DASAR**						**430.821.756.185,00**							**444.033.671.396,00**	
	1.01	**URUSAN PEMERINTAHAN BIDANG PENDIDIKAN**						**430.821.756.185,00**							**444.033.671.396,00**	
1.	**1.01.01**	**PROGRAM PENUNJANG URUSAN PEMERINTAHAN DAERAH KABUPATEN/KOTA**	***Indeks Kualitas Penunjang Urusan Pemerintah***	**100 Persen**			**100 Persen**	**275.668.438.804,00**						**100 Persen**	**279.434.953.492,00**	
	1.01.01.2.01	Perencanaan, Penganggaran, dan Evaluasi Kinerja Perangkat Daerah	*Persentase Keselarasan Perencanaan Terhadap Capaian Kinerja Perangkat daerah*	-			100 Persen	148.898.200,00			Memperkuat Reformasi Politik, Hukum, dan Birokrasi, serta Memperkuat Pencegahan dan Pemberantasan Korupsi, Narkoba, Judi dan Penyeludupan	SS-2.1. Meningkatkan Akses dan Kualitas Pendidikan dan Layanan Kesehatan 1. Pengu an kualitas dan daya saing sumber daya manusia	Dinas Pendidikan Pemuda dan Olahraga	-	175.000.000,00	DINAS PENDIDIKAN, PEMUDA DAN OLAHRAGA
	1.01.01.2.01.0001	Penyusunan Dokumen Perencanaan Perangkat Daerah														
			Jumlah Dokumen Perencanaan Perangkat Daerah				2 Dokumen	12.104.000,00	Kab. Mamuju, Semua Kecamatan, Semua Kel/Desa	PENDAPATAN ASLI DAERAH (PAD)	Memperkuat Reformasi Politik, Hukum, dan Birokrasi, serta Memperkuat Pencegahan dan Pemberantasan Korupsi, Narkoba, Judi dan Penyeludupan	SS-2.1. Meningkatkan Akses dan Kualitas Pendidikan dan Layanan Kesehatan 1. Pengu an kualitas dan daya saing sumber daya manusia	Dinas Pendidikan Pemuda dan Olahraga		15.000.000,00	DINAS PENDIDIKAN, PEMUDA DAN OLAHRAGA
	1.01.01.2.01.0002	Koordinasi dan Penyusunan Dokumen RKA-SKPD														

NO	KODE	URUSAN / BIDANG URUSAN / PROGRAM / KEGIATAN / SUB KEGIATAN	INDIKATOR PROGRAM / KEGIATAN / SUB KEGIATAN	TARGET AKHIR PERIODE RENSTRA OPD	REALISASI CAPAIAN RENJA OPD TAHUN 2023	PRAKIRAAN CAPAIAN TARGET RENJA OPD TAHUN 2024	CAPAIAN KINERJA DAN KERANGKA PENDANAAN						KELOMPOK SASARAN	PRAKIRAAN MAJU RENCANA TAHUN 2026		PERANGKAT DAERAH PENANGGUNG JAWAB
							TARGET 2025	PAGU INDIKATIF (Rp)	LOKASI	SUMBER DANA	PRIORITAS			TARGET	PAGU INDIKATIF (Rp)	
											NASIONAL	DAERAH				
1	2	3	4	5	6	7	8	9	10	11	12	13	14	15	16	17
			Jumlah Dokumen RKA-SKPD dan Laporan Hasil Koordinasi Penyusunan Dokumen RKA-SKPD				1 Dokumen	30.374.000,00	Kab. Mamuju, Semua Kecamatan, Semua Kel/Desa	PENDAPATAN TRANSFER ANTAR DAERAH	Memperkuat Reformasi Politik, Hukum, dan Birokrasi, serta Memperkuat Pencegahan dan Pemberantasan Korupsi, Narkoba, Judi dan Penyeludupan	SS-2.1. Meningkatkan Akses dan Kualitas Pendidikan dan Layanan Kesehatan 1. Pengu an kualitas dan daya saing sumber daya manusia	Dinas Pendidikan Pemuda dan Olahraga		35.000.000,00	DINAS PENDIDIKAN, PEMUDA DAN OLAHRAGA
	1.01.01.2.01.0003	Koordinasi dan Penyusunan Dokumen Perubahan RKA-SKPD														
			Jumlah Dokumen Perubahan RKA-SKPD dan Laporan Hasil Koordinasi Penyusunan Dokumen Perubahan RKA-SKPD				1 Dokumen	23.883.200,00	Kab. Mamuju, Semua Kecamatan, Semua Kel/Desa	PENDAPATAN TRANSFER ANTAR DAERAH	Memperkuat Reformasi Politik, Hukum, dan Birokrasi, serta Memperkuat Pencegahan dan Pemberantasan Korupsi, Narkoba, Judi dan Penyeludupan	SS-2.1. Meningkatkan Akses dan Kualitas Pendidikan dan Layanan Kesehatan 1. Pengu an kualitas dan daya saing sumber daya manusia	Dinas Pendidikan Pemuda dan Olahraga		25.000.000,00	DINAS PENDIDIKAN, PEMUDA DAN OLAHRAGA
	1.01.01.2.01.0004	Koordinasi dan Penyusunan DPA-SKPD														
			Jumlah Dokumen DPA-SKPD dan Laporan Hasil Koordinasi Penyusunan Dokumen DPA-SKPD				1 Dokumen	26.080.000,00	Kab. Mamuju, Semua Kecamatan, Semua Kel/Desa	PENDAPATAN TRANSFER ANTAR DAERAH	Memperkuat Reformasi Politik, Hukum, dan Birokrasi, serta Memperkuat Pencegahan dan Pemberantasan Korupsi, Narkoba, Judi dan Penyeludupan	2.2.3. Penguatan Tata Kelola Pendidikan 1. Pengu an kualitas dan daya saing sumber daya manusia	Dinas Pendidikan Pemuda dan Olahraga		27.000.000,00	DINAS PENDIDIKAN, PEMUDA DAN OLAHRAGA
	1.01.01.2.01.0005	Koordinasi dan Penyusunan Perubahan DPA- SKPD														

NO	KODE	URUSAN / BIDANG URUSAN / PROGRAM / KEGIATAN / SUB KEGIATAN	INDIKATOR PROGRAM / KEGIATAN / SUB KEGIATAN	TARGET AKHIR PERIODE RENSTRA OPD	REALISASI CAPAIAN RENJA OPD TAHUN 2023	PRAKIRAAN CAPAIAN TARGET RENJA OPD TAHUN 2024	CAPAIAN KINERJA DAN KERANGKA PENDANAAN						KELOMPOK SASARAN	PRAKIRAAN MAJU RENCANA TAHUN 2026		PERANGKAT DAERAH PENANGGUNG JAWAB
							TARGET 2025	PAGU INDIKATIF (Rp)	LOKASI	SUMBER DANA	PRIORITAS			TARGET	PAGU INDIKATIF (Rp)	
											NASIONAL	DAERAH				
1	2	3	4	5	6	7	8	9	10	11	12	13	14	15	16	17
			Jumlah Dokumen Perubahan DPA-SKPD dan Laporan Hasil Koordinasi Penyusunan Dokumen Perubahan DPA-SKPD				1 Dokumen	18.268.000,00	Kab. Mamuju, Semua Kecamatan, Semua Kel/Desa	DANA TRANSFER UMUM-DANA ALOKASI UMUM	Memperkuat Reformasi Politik, Hukum, dan Birokrasi, serta Memperkuat Pencegahan dan Pemberantasan Korupsi, Narkoba, Judi dan Penyeludupan	2.2.3. Penguatan Tata Kelola Pendidikan 1. Penguan kualitas dan daya saing sumber daya manusia	Dinas Pendidikan Pemuda dan Olahraga		19.000.000,00	DINAS PENDIDIKAN, PEMUDA DAN OLAHRAGA
	1.01.01.2.01.0006	Koordinasi dan Penyusunan Laporan Capaian Kinerja dan Ikhtisar Realisasi Kinerja SKPD														
			Jumlah Laporan Capaian Kinerja dan Ikhtisar Realisasi Kinerja SKPD dan Laporan Hasil Koordinasi Penyusunan Laporan Capaian Kinerja dan Ikhtisar Realisasi Kinerja SKPD				7 Laporan	38.189.000,00	Kab. Mamuju, Semua Kecamatan, Semua Kel/Desa	PENDAPATAN TRANSFER ANTAR DAERAH	Memperkuat Reformasi Politik, Hukum, dan Birokrasi, serta Memperkuat Pencegahan dan Pemberantasan Korupsi, Narkoba, Judi dan Penyeludupan	2.2.3. Penguatan Tata Kelola Pendidikan 1. Penguan kualitas dan daya saing sumber daya manusia	Dinas Pendidikan Pemuda dan Olahraga		54.000.000,00	DINAS PENDIDIKAN, PEMUDA DAN OLAHRAGA
	1.01.01.2.02	Administrasi Keuangan Perangkat Daerah	*Persentase Pemenuhan Pelayanan Keuangan*	-			100 Persen	274.582.117.364,00			Memperkuat Reformasi Politik, Hukum, dan Birokrasi, serta Memperkuat Pencegahan dan Pemberantasan Korupsi, Narkoba, Judi dan Penyeludupan	2.2.3. Penguatan Tata Kelola Pendidikan 1. Penguan kualitas dan daya saing sumber daya manusia	Dinas Pendidikan Pemuda dan Olahraga	-	278.198.460.011,00	DINAS PENDIDIKAN, PEMUDA DAN OLAHRAGA
	1.01.01.2.02.0001	Penyediaan Gaji dan Tunjangan ASN														

NO	KODE	URUSAN / BIDANG URUSAN / PROGRAM / KEGIATAN / SUB KEGIATAN	INDIKATOR PROGRAM / KEGIATAN / SUB KEGIATAN	TARGET AKHIR PERIODE RENSTRA OPD	REALISASI CAPAIAN RENJA OPD TAHUN 2023	PRAKIRAAN CAPAIAN TARGET RENJA OPD TAHUN 2024	CAPAIAN KINERJA DAN KERANGKA PENDANAAN						KELOMPOK SASARAN	PRAKIRAAN MAJU RENCANA TAHUN 2026		PERANGKAT DAERAH PENANGGUNG JAWAB
							TARGET 2025	PAGU INDIKATIF (Rp)	LOKASI	SUMBER DANA	PRIORITAS			TARGET	PAGU INDIKATIF (Rp)	
											NASIONAL	DAERAH				
1	2	3	4	5	6	7	8	9	10	11	12	13	14	15	16	17
			Jumlah Orang yang Menerima Gaji dan Tunjangan ASN				2789 Orang/bulan	274.425.458.364,00	Kab. Mamuju, Semua Kecamatan, Semua Kel/Desa	PENDAPATAN TRANSFER ANTAR DAERAH	Memperkuat Reformasi Politik, Hukum, dan Birokrasi, serta Memperkuat Pencegahan dan Pemberantasan Korupsi, Narkoba, Judi dan Penyeludupan	2.2.3. Penguatan Tata Kelola Pendidikan 1. Pengu an kualitas dan daya saing sumber daya manusia	Dinas Pendidikan Pemuda dan Olahraga		278.053.460.011,00	DINAS PENDIDIKAN, PEMUDA DAN OLAHRAGA
	1.01.01.2.02.0003	Pelaksanaan Penatausahaan dan Pengujian/Verifikasi Keuangan SKPD														
			Jumlah Dokumen Penatausahaan dan Pengujian/Verifikasi Keuangan SKPD				1 Dokumen	96.720.000,00	Kab. Mamuju, Semua Kecamatan, Semua Kel/Desa	PENDAPATAN TRANSFER ANTAR DAERAH	Memperkuat Reformasi Politik, Hukum, dan Birokrasi, serta Memperkuat Pencegahan dan Pemberantasan Korupsi, Narkoba, Judi dan Penyeludupan	2.2.3. Penguatan Tata Kelola Pendidikan 1. Pengu an kualitas dan daya saing sumber daya manusia	Dinas Pendidikan Pemuda dan Olahraga		70.000.000,00	DINAS PENDIDIKAN, PEMUDA DAN OLAHRAGA
	1.01.01.2.02.0007	Koordinasi dan Penyusunan Laporan Keuangan Bulanan/ Triwulanan/ Semesteran SKPD														
			Jumlah Laporan Keuangan Bulanan/ Triwulanan/ Semesteran SKPD dan Laporan Koordinasi Penyusunan Laporan Keuangan Bulanan/Triwulanan/Semesteran SKPD				1 Laporan	59.939.000,00	Kab. Mamuju, Semua Kecamatan, Semua Kel/Desa	PENDAPATAN TRANSFER ANTAR DAERAH	Memperkuat Reformasi Politik, Hukum, dan Birokrasi, serta Memperkuat Pencegahan dan Pemberantasan Korupsi, Narkoba, Judi dan Penyeludupan	SS-2.1. Meningkatkan Akses dan Kualitas Pendidikan dan Layanan Kesehatan 1. Pengu an kualitas dan daya saing sumber daya manusia	Dinas Pendidikan Pemuda dan Olahraga		75.000.000,00	DINAS PENDIDIKAN, PEMUDA DAN OLAHRAGA

NO	KODE	URUSAN / BIDANG URUSAN / PROGRAM / KEGIATAN / SUB KEGIATAN	INDIKATOR PROGRAM / KEGIATAN / SUB KEGIATAN	TARGET AKHIR PERIODE RENSTRA OPD	REALISASI CAPAIAN RENJA OPD TAHUN 2023	PRAKIRAAN CAPAIAN TARGET RENJA OPD TAHUN 2024	CAPAIAN KINERJA DAN KERANGKA PENDANAAN						KELOMPOK SASARAN	PRAKIRAAN MAJU RENCANA TAHUN 2026		PERANGKAT DAERAH PENANGGUNG JAWAB
							TARGET 2025	PAGU INDIKATIF (Rp)	LOKASI	SUMBER DANA	PRIORITAS			TARGET	PAGU INDIKATIF (Rp)	
											NASIONAL	DAERAH				
1	2	3	4	5	6	7	8	9	10	11	12	13	14	15	16	17
	1.01.01.2.03	Administrasi Barang Milik Daerah pada Perangkat Daerah	*Persentase ketersediaan barang milik daerah penunjang urusan Pemerintah Daerah*	-			100 Persen	55.228.000,00			Memperkuat Reformasi Politik, Hukum, dan Birokrasi, serta Memperkuat Pencegahan dan Pemberantasan Korupsi, Narkoba, Judi dan Penyeludupan	1. Penguan kualitas dan daya saing sumber daya manusia	Dinas Pendidikan Pemuda dan Olahraga	-	60.000.000,00	DINAS PENDIDIKAN, PEMUDA DAN OLAHRAGA
	1.01.01.2.03.0006	Penatausahaan Barang Milik Daerah pada SKPD														
			Jumlah Laporan Penatausahaan Barang Milik Daerah pada SKPD				1 Laporan	55.228.000,00	Kab. Mamuju, Semua Kecamatan, Semua Kel/Desa	PENDAPATAN TRANSFER ANTAR DAERAH	Memperkuat Reformasi Politik, Hukum, dan Birokrasi, serta Memperkuat Pencegahan dan Pemberantasan Korupsi, Narkoba, Judi dan Penyeludupan	1. Penguan kualitas dan daya saing sumber daya manusia	Dinas Pendidikan Pemuda dan Olahraga		60.000.000,00	DINAS PENDIDIKAN, PEMUDA DAN OLAHRAGA
	1.01.01.2.05	Administrasi Kepegawaian Perangkat Daerah	*Persentase Ketercukupan Sarana dan Prasarana Aparatur*	-			100 Persen	93.650.000,00			Memperkuat Reformasi Politik, Hukum, dan Birokrasi, serta Memperkuat Pencegahan dan Pemberantasan Korupsi, Narkoba, Judi dan Penyeludupan	2.2.3. Penguatan Tata Kelola Pendidikan 1. Penguan kualitas dan daya saing sumber daya manusia	-	-	120.000.000,00	DINAS PENDIDIKAN, PEMUDA DAN OLAHRAGA
	1.01.01.2.05.0003	Pendataan dan Pengolahan Administrasi Kepegawaian														

NO	KODE	URUSAN / BIDANG URUSAN / PROGRAM / KEGIATAN / SUB KEGIATAN	INDIKATOR PROGRAM / KEGIATAN / SUB KEGIATAN	TARGET AKHIR PERIODE RENSTRA OPD	REALISASI CAPAIAN RENJA OPD TAHUN 2023	PRAKIRAAN CAPAIAN TARGET RENJA OPD TAHUN 2024	CAPAIAN KINERJA DAN KERANGKA PENDANAAN						KELOMPOK SASARAN	PRAKIRAAN MAJU RENCANA TAHUN 2026		PERANGKAT DAERAH PENANGGUNG JAWAB
							TARGET 2025	PAGU INDIKATIF (Rp)	LOKASI	SUMBER DANA	PRIORITAS			TARGET	PAGU INDIKATIF (Rp)	
											NASIONAL	DAERAH				
1	2	3	4	5	6	7	8	9	10	11	12	13	14	15	16	17
			Jumlah Dokumen Pendataan dan Pengolahan Administrasi Kepegawaian				1 Dokumen	59.650.000,00	Kab. Mamuju, Semua Kecamatan, Semua Kel/Desa	PENDAPATAN TRANSFER ANTAR DAERAH	Memperkuat Reformasi Politik, Hukum, dan Birokrasi, serta Memperkuat Pencegahan dan Pemberantasan Korupsi, Narkoba, Judi dan Penyeludupan	2.2.3. Penguatan Tata Kelola Pendidikan 1. Penguan kualitas dan daya saing sumber daya manusia	-		60.000.000,00	DINAS PENDIDIKAN, PEMUDA DAN OLAHRAGA
	1.01.01.2.05.0009	Pendidikan dan Pelatihan Pegawai Berdasarkan Tugas dan Fungsi														
			Jumlah Pegawai Berdasarkan Tugas dan Fungsi yang Mengikuti Pendidikan dan Pelatihan				3 Orang	34.000.000,00	Kab. Mamuju, Semua Kecamatan, Semua Kel/Desa	DANA TRANSFER UMUM-DANA ALOKASI UMUM	Memperkuat Reformasi Politik, Hukum, dan Birokrasi, serta Memperkuat Pencegahan dan Pemberantasan Korupsi, Narkoba, Judi dan Penyeludupan	2.2.3. Penguatan Tata Kelola Pendidikan 1. Penguan kualitas dan daya saing sumber daya manusia	-		60.000.000,00	DINAS PENDIDIKAN, PEMUDA DAN OLAHRAGA
	1.01.01.2.06	Administrasi Umum Perangkat Daerah	*Persentase Ketercapaian Pelayanan Umum*	-			100 Persen	282.485.000,00			Memperkuat Reformasi Politik, Hukum, dan Birokrasi, serta Memperkuat Pencegahan dan Pemberantasan Korupsi, Narkoba, Judi dan Penyeludupan	2.2.3. Penguatan Tata Kelola Pendidikan 1. Penguan kualitas dan daya saing sumber daya manusia	-	-	357.393.481,00	DINAS PENDIDIKAN, PEMUDA DAN OLAHRAGA
	1.01.01.2.06.0001	Penyediaan Komponen Instalasi Listrik/Penerangan Bangunan Kantor														

NO	KODE	URUSAN / BIDANG URUSAN / PROGRAM / KEGIATAN / SUB KEGIATAN	INDIKATOR PROGRAM / KEGIATAN / SUB KEGIATAN	TARGET AKHIR PERIODE RENSTRA OPD	REALISASI CAPAIAN RENJA OPD TAHUN 2023	PRAKIRAAN CAPAIAN TARGET RENJA OPD TAHUN 2024	CAPAIAN KINERJA DAN KERANGKA PENDANAAN						KELOMPOK SASARAN	PRAKIRAAN MAJU RENCANA TAHUN 2026		PERANGKAT DAERAH PENANGGUNG JAWAB
							TARGET 2025	PAGU INDIKATIF (Rp)	LOKASI	SUMBER DANA	PRIORITAS			TARGET	PAGU INDIKATIF (Rp)	
											NASIONAL	DAERAH				
1	2	3	4	5	6	7	8	9	10	11	12	13	14	15	16	17
			Jumlah Paket Komponen Instalasi Listrik/Penerangan Bangunan Kantor yang Disediakan				1 Paket	6.750.000,00	Kab. Mamuju, Semua Kecamatan, Semua Kel/Desa	DANA TRANSFER UMUM-DANA ALOKASI UMUM	Memperkuat Reformasi Politik, Hukum, dan Birokrasi, serta Memperkuat Pencegahan dan Pemberantasan Korupsi, Narkoba, Judi dan Penyeludupan	2.2.3. Penguatan Tata Kelola Pendidikan 1. Penguan kualitas dan daya saing sumber daya manusia	-		12.000.000,00	DINAS PENDIDIKAN, PEMUDA DAN OLAHRAGA
	1.01.01.2.06.0002	Penyediaan Peralatan dan Perlengkapan Kantor														
			Jumlah Paket Peralatan dan Perlengkapan Kantor yang Disediakan				1 Paket	4.000.000,00	Kab. Mamuju, Semua Kecamatan, Semua Kel/Desa	DANA TRANSFER UMUM-DANA ALOKASI UMUM	Memperkuat Reformasi Politik, Hukum, dan Birokrasi, serta Memperkuat Pencegahan dan Pemberantasan Korupsi, Narkoba, Judi dan Penyeludupan	2.2.3. Penguatan Tata Kelola Pendidikan 1. Penguan kualitas dan daya saing sumber daya manusia	-		10.000.000,00	DINAS PENDIDIKAN, PEMUDA DAN OLAHRAGA
	1.01.01.2.06.0003	Penyediaan Peralatan Rumah Tangga														
			Jumlah Paket Peralatan Rumah Tangga yang Disediakan				1 Paket	6.091.200,00	Kab. Mamuju, Semua Kecamatan, Semua Kel/Desa	PENDAPATAN TRANSFER ANTAR DAERAH	Memperkuat Reformasi Politik, Hukum, dan Birokrasi, serta Memperkuat Pencegahan dan Pemberantasan Korupsi, Narkoba, Judi dan Penyeludupan	2.2.3. Penguatan Tata Kelola Pendidikan 1. Penguan kualitas dan daya saing sumber daya manusia	-		13.000.000,00	DINAS PENDIDIKAN, PEMUDA DAN OLAHRAGA
	1.01.01.2.06.0004	Penyediaan Bahan Logistik Kantor														

NO	KODE	URUSAN / BIDANG URUSAN / PROGRAM / KEGIATAN / SUB KEGIATAN	INDIKATOR PROGRAM / KEGIATAN / SUB KEGIATAN	TARGET AKHIR PERIODE RENSTRA OPD	REALISASI CAPAIAN RENJA OPD TAHUN 2023	PRAKIRAAN CAPAIAN TARGET RENJA OPD TAHUN 2024	CAPAIAN KINERJA DAN KERANGKA PENDANAAN						KELOMPOK SASARAN	PRAKIRAAN MAJU RENCANA TAHUN 2026		PERANGKAT DAERAH PENANGGUNG JAWAB
							TARGET 2025	PAGU INDIKATIF (Rp)	LOKASI	SUMBER DANA	PRIORITAS			TARGET	PAGU INDIKATIF (Rp)	
											NASIONAL	DAERAH				
1	2	3	4	5	6	7	8	9	10	11	12	13	14	15	16	17
			Jumlah Paket Bahan Logistik Kantor yang Disediakan				1 Paket	50.826.800,00	Kab. Mamuju, Semua Kecamatan, Semua Kel/Desa	PENDAPATAN TRANSFER ANTAR DAERAH	Memperkuat Reformasi Politik, Hukum, dan Birokrasi, serta Memperkuat Pencegahan dan Pemberantasan Korupsi, Narkoba, Judi dan Penyeludupan	2.2.3. Penguatan Tata Kelola Pendidikan 1. Penguan kualitas dan daya saing sumber daya manusia	-		83.303.481,00	DINAS PENDIDIKAN, PEMUDA DAN OLAHRAGA
	1.01.01.2.06.0005	Penyediaan Barang Cetakan dan Penggandaan														
			Jumlah Paket Barang Cetakan dan Penggandaan yang Disediakan				2 Paket	4.800.000,00	Kab. Mamuju, Semua Kecamatan, Semua Kel/Desa	DANA TRANSFER UMUM-DANA ALOKASI UMUM	Memperkuat Reformasi Politik, Hukum, dan Birokrasi, serta Memperkuat Pencegahan dan Pemberantasan Korupsi, Narkoba, Judi dan Penyeludupan	2.2.3. Penguatan Tata Kelola Pendidikan 1. Penguan kualitas dan daya saing sumber daya manusia	-		20.210.000,00	DINAS PENDIDIKAN, PEMUDA DAN OLAHRAGA
	1.01.01.2.06.0009	Penyelenggaraan Rapat Koordinasi dan Konsultasi SKPD														
			Jumlah Laporan Penyelenggaraan Rapat Koordinasi dan Konsultasi SKPD				350 Laporan	210.017.000,00	Kab. Mamuju, Semua Kecamatan, Semua Kel/Desa	DANA TRANSFER UMUM-DANA ALOKASI UMUM	Memperkuat Reformasi Politik, Hukum, dan Birokrasi, serta Memperkuat Pencegahan dan Pemberantasan Korupsi, Narkoba, Judi dan Penyeludupan	2.2.3. Penguatan Tata Kelola Pendidikan 1. Penguan kualitas dan daya saing sumber daya manusia	-		218.880.000,00	DINAS PENDIDIKAN, PEMUDA DAN OLAHRAGA

NO	KODE	URUSAN / BIDANG URUSAN / PROGRAM / KEGIATAN / SUB KEGIATAN	INDIKATOR PROGRAM / KEGIATAN / SUB KEGIATAN	TARGET AKHIR PERIODE RENSTRA OPD	REALISASI CAPAIAN RENJA OPD TAHUN 2023	PRAKIRAAN CAPAIAN TARGET RENJA OPD TAHUN 2024	CAPAIAN KINERJA DAN KERANGKA PENDANAAN						KELOMPOK SASARAN	PRAKIRAAN MAJU RENCANA TAHUN 2026		PERANGKAT DAERAH PENANGGUNG JAWAB
							TARGET 2025	PAGU INDIKATIF (Rp)	LOKASI	SUMBER DANA	PRIORITAS			TARGET	PAGU INDIKATIF (Rp)	
											NASIONAL	DAERAH				
1	2	3	4	5	6	7	8	9	10	11	12	13	14	15	16	17
	1.01.01.2.07	Pengadaan Barang Milik Daerah Penunjang Urusan Pemerintah Daerah	*Persentase Ketercukupan Sarana dan Prasarana Aparatur*	-			100 Persen	56.402.000,00			Memperkuat Reformasi Politik, Hukum, dan Birokrasi, serta Memperkuat Pencegahan dan Pemberantasan Korupsi, Narkoba, Judi dan Penyeludupan	2.2.3. Penguatan Tata Kelola Pendidikan 1. Penguan kualitas dan daya saing sumber daya manusia	Dinas Pendidikan Pemuda dan Olahraga	-	85.000.000,00	DINAS PENDIDIKAN, PEMUDA DAN OLAHRAGA
	1.01.01.2.07.0001	Pengadaan Kendaraan Perorangan Dinas atau Kendaraan Dinas Jabatan														
			Jumlah Unit Kendaraan Perorangan Dinas atau Kendaraan Dinas Jabatan yang Disediakan				1 Unit	25.152.000,00	Kab. Mamuju, Semua Kecamatan, Semua Kel/Desa	PENDAPATAN TRANSFER ANTAR DAERAH	Memperkuat Reformasi Politik, Hukum, dan Birokrasi, serta Memperkuat Pencegahan dan Pemberantasan Korupsi, Narkoba, Judi dan Penyeludupan	2.2.3. Penguatan Tata Kelola Pendidikan 1. Penguan kualitas dan daya saing sumber daya manusia	Dinas Pendidikan Pemuda dan Olahraga		35.000.000,00	DINAS PENDIDIKAN, PEMUDA DAN OLAHRAGA
	1.01.01.2.07.0006	Pengadaan Peralatan dan Mesin Lainnya														
			Jumlah Unit Peralatan dan Mesin Lainnya yang Disediakan				4 Unit	31.250.000,00	Kab. Mamuju, Semua Kecamatan, Semua Kel/Desa	PENDAPATAN TRANSFER ANTAR DAERAH	Memperkuat Reformasi Politik, Hukum, dan Birokrasi, serta Memperkuat Pencegahan dan Pemberantasan Korupsi, Narkoba, Judi dan Penyeludupan	2.2.3. Penguatan Tata Kelola Pendidikan 1. Penguan kualitas dan daya saing sumber daya manusia	Dinas Pendidikan Pemuda dan Olahraga		50.000.000,00	DINAS PENDIDIKAN, PEMUDA DAN OLAHRAGA

NO	KODE	URUSAN / BIDANG URUSAN / PROGRAM / KEGIATAN / SUB KEGIATAN	INDIKATOR PROGRAM / KEGIATAN / SUB KEGIATAN	TARGET AKHIR PERIODE RENSTRA OPD	REALISASI CAPAIAN RENJA OPD TAHUN 2023	PRAKIRAAN CAPAIAN TARGET RENJA OPD TAHUN 2024	CAPAIAN KINERJA DAN KERANGKA PENDANAAN						KELOMPOK SASARAN	PRAKIRAAN MAJU RENCANA TAHUN 2026		PERANGKAT DAERAH PENANGGUNG JAWAB
							TARGET 2025	PAGU INDIKATIF (Rp)	LOKASI	SUMBER DANA	PRIORITAS			TARGET	PAGU INDIKATIF (Rp)	
											NASIONAL	DAERAH				
1	2	3	4	5	6	7	8	9	10	11	12	13	14	15	16	17
	1.01.01.2.08	Penyediaan Jasa Penunjang Urusan Pemerintahan Daerah	*Persentase ketersediaan jasa penunjang urusan pemerintah daerah*	-			100 Persen	354.453.240,00			Memperkuat Reformasi Politik, Hukum, dan Birokrasi, serta Memperkuat Pencegahan dan Pemberantasan Korupsi, Narkoba, Judi dan Penyeludupan	2.2.3. Penguatan Tata Kelola Pendidikan 1. Pengu an kualitas dan daya saing sumber daya manusia	Dinas Pendidikan Pemuda dan Olahraga	-	360.400.000,00	DINAS PENDIDIKAN, PEMUDA DAN OLAHRAGA
	1.01.01.2.08.0002	Penyediaan Jasa Komunikasi, Sumber Daya Air dan Listrik														
			Jumlah Laporan Penyediaan Jasa Komunikasi, Sumber Daya Air dan Listrik yang Disediakan				1 Laporan	184.053.240,00	Kab. Mamuju, Semua Kecamatan, Semua Kel/Desa	PENDAPATAN TRANSFER ANTAR DAERAH	Memperkuat Reformasi Politik, Hukum, dan Birokrasi, serta Memperkuat Pencegahan dan Pemberantasan Korupsi, Narkoba, Judi dan Penyeludupan	2.2.3. Penguatan Tata Kelola Pendidikan 1. Pengu an kualitas dan daya saing sumber daya manusia	Dinas Pendidikan Pemuda dan Olahraga		190.000.000,00	DINAS PENDIDIKAN, PEMUDA DAN OLAHRAGA
	1.01.01.2.08.0004	Penyediaan Jasa Pelayanan Umum Kantor														
			Jumlah Laporan Penyediaan Jasa Pelayanan Umum Kantor yang Disediakan				1 Laporan	170.400.000,00	Kab. Mamuju, Semua Kecamatan, Semua Kel/Desa	DANA TRANSFER UMUM-DANA ALOKASI UMUM	Memperkuat Reformasi Politik, Hukum, dan Birokrasi, serta Memperkuat Pencegahan dan Pemberantasan Korupsi, Narkoba, Judi dan Penyeludupan	1. Pengu an kualitas dan daya saing sumber daya manusia	Dinas Pendidikan Pemuda dan Olahraga		170.400.000,00	DINAS PENDIDIKAN, PEMUDA DAN OLAHRAGA

NO	KODE	URUSAN / BIDANG URUSAN / PROGRAM / KEGIATAN / SUB KEGIATAN	INDIKATOR PROGRAM / KEGIATAN / SUB KEGIATAN	TARGET AKHIR PERIODE RENSTRA OPD	REALISASI CAPAIAN RENJA OPD TAHUN 2023	PRAKIRAAN CAPAIAN TARGET RENJA OPD TAHUN 2024	CAPAIAN KINERJA DAN KERANGKA PENDANAAN						KELOMPOK SASARAN	PRAKIRAAN MAJU RENCANA TAHUN 2026		PERANGKAT DAERAH PENANGGUNG JAWAB
							TARGET 2025	PAGU INDIKATIF (Rp)	LOKASI	SUMBER DANA	PRIORITAS			TARGET	PAGU INDIKATIF (Rp)	
											NASIONAL	DAERAH				
1	2	3	4	5	6	7	8	9	10	11	12	13	14	15	16	17
	1.01.01.2.09	Pemeliharaan Barang Milik Daerah Penunjang Urusan Pemerintahan Daerah	*Persentase barang milik daerah penunjang urusan pemerintahan daerah dalam kondisi baik*	-			100 Persen	95.205.000,00			-	SS-2.1. Meningkatkan Akses dan Kualitas Pendidikan dan Layanan Kesehatan 1. Pengu an kualitas dan daya saing sumber daya manusia	Dinas Pendidikan Pemuda dan Olahraga	-	78.700.000,00	DINAS PENDIDIKAN, PEMUDA DAN OLAHRAGA
	1.01.01.2.09.0001	Penyediaan Jasa Pemeliharaan, Biaya Pemeliharaan, dan Pajak Kendaraan Perorangan Dinas atau Kendaraan Dinas Jabatan														
			Jumlah Kendaraan Perorangan Dinas atau Kendaraan Dinas Jabatan yang Dipelihara dan dibayarkan Pajaknya				36 Unit	94.505.000,00	Kab. Mamuju, Semua Kecamatan, Semua Kel/Desa	DANA TRANSFER UMUM-DANA ALOKASI UMUM	-	SS-2.1. Meningkatkan Akses dan Kualitas Pendidikan dan Layanan Kesehatan 1. Pengu an kualitas dan daya saing sumber daya manusia	Dinas Pendidikan Pemuda dan Olahraga		68.700.000,00	DINAS PENDIDIKAN, PEMUDA DAN OLAHRAGA
	1.01.01.2.09.0006	Pemeliharaan Peralatan dan Mesin Lainnya														
			Jumlah Peralatan dan Mesin Lainnya yang Dipelihara				25 Unit	700.000,00	Kab. Mamuju, Semua Kecamatan, Semua Kel/Desa	PENDAPATAN TRANSFER ANTAR DAERAH	-	2.2.3. Penguatan Tata Kelola Pendidikan 1. Pengu an kualitas dan daya saing sumber daya manusia	Dinas Pendidikan Pemuda dan Olahraga		10.000.000,00	DINAS PENDIDIKAN, PEMUDA DAN OLAHRAGA
2.	**1.01.02**	**PROGRAM PENGELOLAAN PENDIDIKAN**	***Persentase Pengelolaan Pendidikan sesuai Standar Nasional Pendidikan***	**58.71 Persen**			**58.71 Persen**	**155.028.317.381,00**						**58.71 Persen**	**164.113.717.904,00**	

NO	KODE	URUSAN / BIDANG URUSAN / PROGRAM / KEGIATAN / SUB KEGIATAN	INDIKATOR PROGRAM / KEGIATAN / SUB KEGIATAN	TARGET AKHIR PERIODE RENSTRA OPD	REALISASI CAPAIAN RENJA OPD TAHUN 2023	PRAKIRAAN CAPAIAN TARGET RENJA OPD TAHUN 2024	CAPAIAN KINERJA DAN KERANGKA PENDANAAN						KELOMPOK SASARAN	PRAKIRAAN MAJU RENCANA TAHUN 2026		PERANGKAT DAERAH PENANGGUNG JAWAB
							TARGET 2025	PAGU INDIKATIF (Rp)	LOKASI	SUMBER DANA	PRIORITAS			TARGET	PAGU INDIKATIF (Rp)	
											NASIONAL	DAERAH				
1	2	3	4	5	6	7	8	9	10	11	12	13	14	15	16	17
	1.01.02.2.01	Pengelolaan Pendidikan Sekolah Dasar	*Persentase sekolah dasar yang terakreditasi*	197 Lembaga Sekolah			99.64 Persen	94.652.331.982,00			Memperkuat Pembangunan Sumber Daya Manusia (SDM), Sains, Teknologi, Pendidikan, Kesehatan, Prestasi Olahraga, Kesetaraan Gender, serta Penguatan Peran Perempuan, Pemuda (Generasi Milenial dan Generasi Z), dan Penyandan Disabilitas	1. Pengu an kualitas dan daya saing sumber daya manusia	Lembaga pendidikan disemua jenjang Sekolah berdasarkan kewenangan daerah	197 Lembaga Sekolah	95.118.092.533,00	DINAS PENDIDIKAN, PEMUDA DAN OLAHRAGA
	1.01.02.2.01.0001	Pembangunan Unit Sekolah Baru (USB)														
			Jumlah Sekolah Baru yang Telah Dibangun				1 Unit	596.193.382,00	Kab. Mamuju, Semua Kecamatan, Semua Kel/Desa	DANA TRANSFER KHUSUS-DANA ALOKASI KHUSUS FISIK, DAU YANG DITENTUKAN PENGGUNAANNYA BIDANG PENDIDIKAN	Memperkuat Pembangunan Sumber Daya Manusia (SDM), Sains, Teknologi, Pendidikan, Kesehatan, Prestasi Olahraga, Kesetaraan Gender, serta Penguatan Peran Perempuan, Pemuda (Generasi Milenial dan Generasi Z), dan Penyandan Disabilitas	1. Pengu an kualitas dan daya saing sumber daya manusia	Lembaga pendidikan disemua jenjang Sekolah berdasarkan kewenangan daerah		1.226.028.190,00	DINAS PENDIDIKAN, PEMUDA DAN OLAHRAGA
	1.01.02.2.01.0003	Pembangunan Ruang Guru/Kepala Sekolah/TU														

NO	KODE	URUSAN / BIDANG URUSAN / PROGRAM / KEGIATAN / SUB KEGIATAN	INDIKATOR PROGRAM / KEGIATAN / SUB KEGIATAN	TARGET AKHIR PERIODE RENSTRA OPD	REALISASI CAPAIAN RENJA OPD TAHUN 2023	PRAKIRAAN CAPAIAN TARGET RENJA OPD TAHUN 2024	CAPAIAN KINERJA DAN KERANGKA PENDANAAN						KELOMPOK SASARAN	PRAKIRAAN MAJU RENCANA TAHUN 2026		PERANGKAT DAERAH PENANGGUNG JAWAB
							TARGET 2025	PAGU INDIKATIF (Rp)	LOKASI	SUMBER DANA	PRIORITAS			TARGET	PAGU INDIKATIF (Rp)	
											NASIONAL	DAERAH				
1	2	3	4	5	6	7	8	9	10	11	12	13	14	15	16	17
			Jumlah Ruang Guru/Kepala Sekolah/TU yang Telah Dibangun				5 Ruang	3.648.480.000,00	Kab. Mamuju, Semua Kecamatan, Semua Kel/Desa	DANA TRANSFER KHUSUS-DANA ALOKASI KHUSUS FISIK, DAU YANG DITENTUKAN PENGGUNAANNYA BIDANG PENDIDIKAN	Memperkuat Pembangunan Sumber Daya Manusia (SDM), Sains, Teknologi, Pendidikan, Kesehatan, Prestasi Olahraga, Kesetaraan Gender, serta Penguatan Peran Perempuan, Pemuda (Generasi Milenial dan Generasi Z), dan Penyandan Disabilitas	2.2.3. Penguatan Tata Kelola Pendidikan 1. Pengu an kualitas dan daya saing sumber daya manusia	Lembaga pendidikan disemua jenjang Sekolah berdasarkan kewenangan daerah		3.800.000.000,00	DINAS PENDIDIKAN, PEMUDA DAN OLAHRAGA
	1.01.02.2.01.0004	Pembangunan Ruang Unit Kesehatan Sekolah														
			Jumlah Ruang Unit Kesehatan Sekolah yang Telah Dibangun				5 Ruang	2.534.400.000,00	Kab. Mamuju, Semua Kecamatan, Semua Kel/Desa	DANA TRANSFER KHUSUS-DANA ALOKASI KHUSUS FISIK, DAU YANG DITENTUKAN PENGGUNAANNYA BIDANG PENDIDIKAN	Memperkuat Pembangunan Sumber Daya Manusia (SDM), Sains, Teknologi, Pendidikan, Kesehatan, Prestasi Olahraga, Kesetaraan Gender, serta Penguatan Peran Perempuan, Pemuda (Generasi Milenial dan Generasi Z), dan Penyandan Disabilitas	2.2.3. Penguatan Tata Kelola Pendidikan 1. Pengu an kualitas dan daya saing sumber daya manusia	Lembaga pendidikan disemua jenjang Sekolah berdasarkan kewenangan daerah		2.440.864.046,00	DINAS PENDIDIKAN, PEMUDA DAN OLAHRAGA
	1.01.02.2.01.0005	Pembangunan Perpustakaan Sekolah														

NO	KODE	URUSAN / BIDANG URUSAN / PROGRAM / KEGIATAN / SUB KEGIATAN	INDIKATOR PROGRAM / KEGIATAN / SUB KEGIATAN	TARGET AKHIR PERIODE RENSTRA OPD	REALISASI CAPAIAN RENJA OPD TAHUN 2023	PRAKIRAAN CAPAIAN TARGET RENJA OPD TAHUN 2024	CAPAIAN KINERJA DAN KERANGKA PENDANAAN						KELOMPOK SASARAN	PRAKIRAAN MAJU RENCANA TAHUN 2026		PERANGKAT DAERAH PENANGGUNG JAWAB
							TARGET 2025	PAGU INDIKATIF (Rp)	LOKASI	SUMBER DANA	PRIORITAS			TARGET	PAGU INDIKATIF (Rp)	
											NASIONAL	DAERAH				
1	2	3	4	5	6	7	8	9	10	11	12	13	14	15	16	17
			Jumlah Perpustakaan Sekolah yang Telah Dibangun				6 Ruang	2.043.360.000,00	Kab. Mamuju, Semua Kecamatan, Semua Kel/Desa	DANA TRANSFER KHUSUS-DANA ALOKASI KHUSUS FISIK, DAU YANG DITENTUKAN PENGGUNAANNYA BIDANG PENDIDIKAN	Memperkuat Pembangunan Sumber Daya Manusia (SDM), Sains, Teknologi, Pendidikan, Kesehatan, Prestasi Olahraga, Kesetaraan Gender, serta Penguatan Peran Perempuan, Pemuda (Generasi Milenial dan Generasi Z), dan Penyandan Disabilitas	2.2.3. Penguatan Tata Kelola Pendidikan 1. Pengu an kualitas dan daya saing sumber daya manusia	Lembaga pendidikan disemua jenjang Sekolah berdasarkan kewenangan daerah		2.043.371.466,00	DINAS PENDIDIKAN, PEMUDA DAN OLAHRAGA
	1.01.02.2.01.0006	Pembangunan Sarana, Prasarana dan Utilitas Sekolah														
			Jumlah Sarana, Prasarana dan Utilitas Sekolah yang Telah Dibangun				20 Unit	12.197.920.000,00	Kab. Mamuju, Semua Kecamatan, Semua Kel/Desa	DANA TRANSFER KHUSUS-DANA ALOKASI KHUSUS FISIK, DAU YANG DITENTUKAN PENGGUNAANNYA BIDANG PENDIDIKAN	Memperkuat Pembangunan Sumber Daya Manusia (SDM), Sains, Teknologi, Pendidikan, Kesehatan, Prestasi Olahraga, Kesetaraan Gender, serta Penguatan Peran Perempuan, Pemuda (Generasi Milenial dan Generasi Z), dan Penyandan Disabilitas	SS-2.1. Meningkatkan Akses dan Kualitas Pendidikan dan Layanan Kesehatan 1. Pengu an kualitas dan daya saing sumber daya manusia	Lembaga pendidikan disemua jenjang Sekolah berdasarkan kewenangan daerah		11.767.971.100,00	DINAS PENDIDIKAN, PEMUDA DAN OLAHRAGA
	1.01.02.2.01.0007	Pembangunan Rumah Dinas Kepala Sekolah/Guru/Penjaga Sekolah														

NO	KODE	URUSAN / BIDANG URUSAN / PROGRAM / KEGIATAN / SUB KEGIATAN	INDIKATOR PROGRAM / KEGIATAN / SUB KEGIATAN	TARGET AKHIR PERIODE RENSTRA OPD	REALISASI CAPAIAN RENJA OPD TAHUN 2023	PRAKIRAAN CAPAIAN TARGET RENJA OPD TAHUN 2024	CAPAIAN KINERJA DAN KERANGKA PENDANAAN						KELOMPOK SASARAN	PRAKIRAAN MAJU RENCANA TAHUN 2026		PERANGKAT DAERAH PENANGGUNG JAWAB
							TARGET 2025	PAGU INDIKATIF (Rp)	LOKASI	SUMBER DANA	PRIORITAS			TARGET	PAGU INDIKATIF (Rp)	
											NASIONAL	DAERAH				
1	2	3	4	5	6	7	8	9	10	11	12	13	14	15	16	17
			Jumlah Rumah Dinas Kepala Sekolah, Guru, Penjaga Sekolah yang Telah Dibangun				1 Unit	1.000.000,00	Kab. Mamuju, Semua Kecamatan, Semua Kel/Desa	DANA TRANSFER KHUSUS-DANA ALOKASI KHUSUS FISIK, DAU YANG DITENTUKAN PENGGUNAANNYA BIDANG PENDIDIKAN	Memperkuat Pembangunan Sumber Daya Manusia (SDM), Sains, Teknologi, Pendidikan, Kesehatan, Prestasi Olahraga, Kesetaraan Gender, serta Penguatan Peran Perempuan, Pemuda (Generasi Milenial dan Generasi Z), dan Penyandan Disabilitas	2.2.3. Penguatan Tata Kelola Pendidikan 1. Pengu an kualitas dan daya saing sumber daya manusia	Lembaga pendidikan disemua jenjang Sekolah berdasarkan kewenangan daerah		150.000.000,00	DINAS PENDIDIKAN, PEMUDA DAN OLAHRAGA
	1.01.02.2.01.0009	Rehabilitasi Sedang/Berat Ruang Guru/Kepala Sekolah/TU														
			Jumlah Ruang Guru/Kepala Sekolah/TU yang Telah Direhabilitasi Sedang/Berat				5 Ruang	537.504.000,00	Kab. Mamuju, Semua Kecamatan, Semua Kel/Desa	DANA TRANSFER KHUSUS-DANA ALOKASI KHUSUS FISIK, DAU YANG DITENTUKAN PENGGUNAANNYA BIDANG PENDIDIKAN	Memperkuat Pembangunan Sumber Daya Manusia (SDM), Sains, Teknologi, Pendidikan, Kesehatan, Prestasi Olahraga, Kesetaraan Gender, serta Penguatan Peran Perempuan, Pemuda (Generasi Milenial dan Generasi Z), dan Penyandan Disabilitas	2.2.3. Penguatan Tata Kelola Pendidikan 1. Pengu an kualitas dan daya saing sumber daya manusia	Lembaga pendidikan disemua jenjang Sekolah berdasarkan kewenangan daerah		537.497.544,00	DINAS PENDIDIKAN, PEMUDA DAN OLAHRAGA
	1.01.02.2.01.0010	Rehabilitasi Sedang/Berat Ruang Unit Kesehatan Sekolah														

NO	KODE	URUSAN / BIDANG URUSAN / PROGRAM / KEGIATAN / SUB KEGIATAN	INDIKATOR PROGRAM / KEGIATAN / SUB KEGIATAN	TARGET AKHIR PERIODE RENSTRA OPD	REALISASI CAPAIAN RENJA OPD TAHUN 2023	PRAKIRAAN CAPAIAN TARGET RENJA OPD TAHUN 2024	CAPAIAN KINERJA DAN KERANGKA PENDANAAN						KELOMPOK SASARAN	PRAKIRAAN MAJU RENCANA TAHUN 2026		PERANGKAT DAERAH PENANGGUNG JAWAB
							TARGET 2025	PAGU INDIKATIF (Rp)	LOKASI	SUMBER DANA	PRIORITAS			TARGET	PAGU INDIKATIF (Rp)	
											NASIONAL	DAERAH				
1	2	3	4	5	6	7	8	9	10	11	12	13	14	15	16	17
			Jumlah Ruang Unit Kesehatan Sekolah yang Telah Direhabilitasi Sedang/Berat				1 Ruang	538.560.000,00	Kab. Mamuju, Semua Kecamatan, Semua Kel/Desa	DANA TRANSFER KHUSUS-DANA ALOKASI KHUSUS FISIK, DAU YANG DITENTUKAN PENGGUNAANNYA BIDANG PENDIDIKAN	Memperkuat Pembangunan Sumber Daya Manusia (SDM), Sains, Teknologi, Pendidikan, Kesehatan, Prestasi Olahraga, Kesetaraan Gender, serta Penguatan Peran Perempuan, Pemuda (Generasi Milenial dan Generasi Z), dan Penyandan Disabilitas	2.2.3. Penguatan Tata Kelola Pendidikan 1. Pengu an kualitas dan daya saing sumber daya manusia	Lembaga pendidikan disemua jenjang Sekolah berdasarkan kewenangan daerah		100.000.000,00	DINAS PENDIDIKAN, PEMUDA DAN OLAHRAGA
	1.01.02.2.01.0011	Rehabilitasi Sedang/Berat Perpustakaan Sekolah														
			Jumlah Perpustakaan Sekolah yang Telah Direhabilitasi Sedang/Berat				12 Ruang	1.224.960.000,00	Kab. Mamuju, Semua Kecamatan, Semua Kel/Desa	DANA TRANSFER KHUSUS-DANA ALOKASI KHUSUS FISIK, DAU YANG DITENTUKAN PENGGUNAANNYA BIDANG PENDIDIKAN	Memperkuat Pembangunan Sumber Daya Manusia (SDM), Sains, Teknologi, Pendidikan, Kesehatan, Prestasi Olahraga, Kesetaraan Gender, serta Penguatan Peran Perempuan, Pemuda (Generasi Milenial dan Generasi Z), dan Penyandan Disabilitas	2.2.3. Penguatan Tata Kelola Pendidikan 1. Pengu an kualitas dan daya saing sumber daya manusia	Lembaga pendidikan disemua jenjang Sekolah berdasarkan kewenangan daerah		1.226.028.190,00	DINAS PENDIDIKAN, PEMUDA DAN OLAHRAGA
	1.01.02.2.01.0013	Rehabilitasi Sedang/Berat Rumah Dinas Kepala Sekolah/Guru/Penjaga Sekolah														

NO	KODE	URUSAN / BIDANG URUSAN / PROGRAM / KEGIATAN / SUB KEGIATAN	INDIKATOR PROGRAM / KEGIATAN / SUB KEGIATAN	TARGET AKHIR PERIODE RENSTRA OPD	REALISASI CAPAIAN RENJA OPD TAHUN 2023	PRAKIRAAN CAPAIAN TARGET RENJA OPD TAHUN 2024	CAPAIAN KINERJA DAN KERANGKA PENDANAAN						KELOMPOK SASARAN	PRAKIRAAN MAJU RENCANA TAHUN 2026		PERANGKAT DAERAH PENANGGUNG JAWAB
							TARGET 2025	PAGU INDIKATIF (Rp)	LOKASI	SUMBER DANA	PRIORITAS			TARGET	PAGU INDIKATIF (Rp)	
											NASIONAL	DAERAH				
1	2	3	4	5	6	7	8	9	10	11	12	13	14	15	16	17
			Jumlah Rumah Dinas Kepala Sekolah, Guru, Penjaga Sekolah yang Telah DiRehabilitasi Sedang/Berat				1 Unit	10.000.000,00	Kab. Mamuju, Semua Kecamatan, Semua Kel/Desa	DANA TRANSFER KHUSUS-DANA ALOKASI KHUSUS FISIK, DAU YANG DITENTUKAN PENGGUNAANNYA BIDANG PENDIDIKAN	Memperkuat Pembangunan Sumber Daya Manusia (SDM), Sains, Teknologi, Pendidikan, Kesehatan, Prestasi Olahraga, Kesetaraan Gender, serta Penguatan Peran Perempuan, Pemuda (Generasi Milenial dan Generasi Z), dan Penyandan Disabilitas	2.2.3. Penguatan Tata Kelola Pendidikan 1. Pengu an kualitas dan daya saing sumber daya manusia	Lembaga pendidikan disemua jenjang Sekolah berdasarkan kewenangan daerah		100.000.000,00	DINAS PENDIDIKAN, PEMUDA DAN OLAHRAGA
	1.01.02.2.01.0014	Pengadaan Mebel Sekolah														
			Jumlah Mebel sekolah yang Tersedia				50 Paket	9.047.640.000,00	Kab. Mamuju, Semua Kecamatan, Semua Kel/Desa	DANA TRANSFER KHUSUS-DANA ALOKASI KHUSUS FISIK, DAU YANG DITENTUKAN PENGGUNAANNYA BIDANG PENDIDIKAN	Memperkuat Pembangunan Sumber Daya Manusia (SDM), Sains, Teknologi, Pendidikan, Kesehatan, Prestasi Olahraga, Kesetaraan Gender, serta Penguatan Peran Perempuan, Pemuda (Generasi Milenial dan Generasi Z), dan Penyandan Disabilitas	2.2.3. Penguatan Tata Kelola Pendidikan 1. Pengu an kualitas dan daya saing sumber daya manusia	Lembaga pendidikan disemua jenjang Sekolah berdasarkan kewenangan daerah		9.048.043.800,00	DINAS PENDIDIKAN, PEMUDA DAN OLAHRAGA
	1.01.02.2.01.0016	Pengadaan Perlengkapan Sekolah														

NO	KODE	URUSAN / BIDANG URUSAN / PROGRAM / KEGIATAN / SUB KEGIATAN	INDIKATOR PROGRAM / KEGIATAN / SUB KEGIATAN	TARGET AKHIR PERIODE RENSTRA OPD	REALISASI CAPAIAN RENJA OPD TAHUN 2023	PRAKIRAAN CAPAIAN TARGET RENJA OPD TAHUN 2024	CAPAIAN KINERJA DAN KERANGKA PENDANAAN						KELOMPOK SASARAN	PRAKIRAAN MAJU RENCANA TAHUN 2026		PERANGKAT DAERAH PENANGGUNG JAWAB
							TARGET 2025	PAGU INDIKATIF (Rp)	LOKASI	SUMBER DANA	PRIORITAS			TARGET	PAGU INDIKATIF (Rp)	
											NASIONAL	DAERAH				
1	2	3	4	5	6	7	8	9	10	11	12	13	14	15	16	17
			Jumlah Perlengkapan Sekolah yang Tersedia				1 Paket	40.000.000,00	Kab. Mamuju, Semua Kecamatan, Semua Kel/Desa	DANA TRANSFER KHUSUS-DANA ALOKASI KHUSUS FISIK, DAU YANG DITENTUKAN PENGGUNAANNYA BIDANG PENDIDIKAN	Memperkuat Pembangunan Sumber Daya Manusia (SDM), Sains, Teknologi, Pendidikan, Kesehatan, Prestasi Olahraga, Kesetaraan Gender, serta Penguatan Peran Perempuan, Pemuda (Generasi Milenial dan Generasi Z), dan Penyandan Disabilitas	2.2.3. Penguatan Tata Kelola Pendidikan 1. Penguan kualitas dan daya saing sumber daya manusia	Lembaga pendidikan disemua jenjang Sekolah berdasarkan kewenangan daerah		150.000.000,00	DINAS PENDIDIKAN, PEMUDA DAN OLAHRAGA
	1.01.02.2.01.0019	Pemeliharaan Rutin Sarana, Prasarana dan Utilitas Sekolah														
			Jumlah Sarana, Prasarana dan Utilitas Sekolah yang Dilaksanakan Pemeliharaan				5 Unit	589.353.600,00	Kab. Mamuju, Semua Kecamatan, Semua Kel/Desa	DANA TRANSFER KHUSUS-DANA ALOKASI KHUSUS FISIK, DAU YANG DITENTUKAN PENGGUNAANNYA BIDANG PENDIDIKAN	Memperkuat Pembangunan Sumber Daya Manusia (SDM), Sains, Teknologi, Pendidikan, Kesehatan, Prestasi Olahraga, Kesetaraan Gender, serta Penguatan Peran Perempuan, Pemuda (Generasi Milenial dan Generasi Z), dan Penyandan Disabilitas	2.2.3. Penguatan Tata Kelola Pendidikan	Lembaga pendidikan disemua jenjang Sekolah berdasarkan kewenangan daerah		516.084.000,00	DINAS PENDIDIKAN, PEMUDA DAN OLAHRAGA
	1.01.02.2.01.0025	Pembinaan Minat, Bakat dan Kreativitas Siswa														

NO	KODE	URUSAN / BIDANG URUSAN / PROGRAM / KEGIATAN / SUB KEGIATAN	INDIKATOR PROGRAM / KEGIATAN / SUB KEGIATAN	TARGET AKHIR PERIODE RENSTRA OPD	REALISASI CAPAIAN RENJA OPD TAHUN 2023	PRAKIRAAN CAPAIAN TARGET RENJA OPD TAHUN 2024	CAPAIAN KINERJA DAN KERANGKA PENDANAAN						KELOMPOK SASARAN	PRAKIRAAN MAJU RENCANA TAHUN 2026		PERANGKAT DAERAH PENANGGUNG JAWAB
							TARGET 2025	PAGU INDIKATIF (Rp)	LOKASI	SUMBER DANA	PRIORITAS			TARGET	PAGU INDIKATIF (Rp)	
											NASIONAL	DAERAH				
1	2	3	4	5	6	7	8	9	10	11	12	13	14	15	16	17
			Jumlah Siswa yang Mengikuti Ajang Kompetisi/Lomba Akademik dan Non Akademik				60 Peserta Didik	140.000.000,00	Kab. Mamuju, Semua Kecamatan, Semua Kel/Desa	DAU YANG DITENTUKAN PENGGUNAANNYA BIDANG PENDIDIKAN	Memperkuat Pembangunan Sumber Daya Manusia (SDM), Sains, Teknologi, Pendidikan, Kesehatan, Prestasi Olahraga, Kesetaraan Gender, serta Penguatan Peran Perempuan, Pemuda (Generasi Milenial dan Generasi Z), dan Penyandan Disabilitas	2.2.3. Penguatan Tata Kelola Pendidikan 1. Pengu an kualitas dan daya saing sumber daya manusia	Lembaga pendidikan disemua jenjang Sekolah berdasarkan kewenangan daerah		200.000.000,00	DINAS PENDIDIKAN, PEMUDA DAN OLAHRAGA
	1.01.02.2.01.0026	Penyediaan Pendidik dan Tenaga Kependidikan bagi Satuan Pendidikan Sekolah Dasar														
			Jumlah Pendidik dan Tenaga Kependidikan yang Tersedia pada Satuan Pendidikan Sekolah Dasar				60 Orang	40.000.000,00	Kab. Mamuju, Semua Kecamatan, Semua Kel/Desa	DANA TRANSFER UMUM-DANA ALOKASI UMUM, DAU YANG DITENTUKAN PENGGUNAANNYA BIDANG PENDIDIKAN	Memperkuat Pembangunan Sumber Daya Manusia (SDM), Sains, Teknologi, Pendidikan, Kesehatan, Prestasi Olahraga, Kesetaraan Gender, serta Penguatan Peran Perempuan, Pemuda (Generasi Milenial dan Generasi Z), dan Penyandan Disabilitas	2.2.3. Penguatan Tata Kelola Pendidikan 1. Pengu an kualitas dan daya saing sumber daya manusia	Lembaga pendidikan disemua jenjang Sekolah berdasarkan kewenangan daerah		200.000.000,00	DINAS PENDIDIKAN, PEMUDA DAN OLAHRAGA
	1.01.02.2.01.0027	Pengembangan Karir Pendidik dan Tenaga Kependidikan pada Satuan Pendidikan Sekolah Dasar														

NO	KODE	URUSAN / BIDANG URUSAN / PROGRAM / KEGIATAN / SUB KEGIATAN	INDIKATOR PROGRAM / KEGIATAN / SUB KEGIATAN	TARGET AKHIR PERIODE RENSTRA OPD	REALISASI CAPAIAN RENJA OPD TAHUN 2023	PRAKIRAAN CAPAIAN TARGET RENJA OPD TAHUN 2024	CAPAIAN KINERJA DAN KERANGKA PENDANAAN						KELOMPOK SASARAN	PRAKIRAAN MAJU RENCANA TAHUN 2026		PERANGKAT DAERAH PENANGGUNG JAWAB
							TARGET 2025	PAGU INDIKATIF (Rp)	LOKASI	SUMBER DANA	PRIORITAS			TARGET	PAGU INDIKATIF (Rp)	
											NASIONAL	DAERAH				
1	2	3	4	5	6	7	8	9	10	11	12	13	14	15	16	17
			Jumlah Pendidik dan Tenaga Kependidikan yang Mendapatkan Fasilitasi Kenaikan Pangkat/Golongan, Pemberian Promosi, Peningkatan Kompetensi dan Kualifikasi				60 Orang	313.021.000,00	Kab. Mamuju, Semua Kecamatan, Semua Kel/Desa	DAU YANG DITENTUKAN PENGGUNAANNYA BIDANG PENDIDIKAN	Memperkuat Pembangunan Sumber Daya Manusia (SDM), Sains, Teknologi, Pendidikan, Kesehatan, Prestasi Olahraga, Kesetaraan Gender, serta Penguatan Peran Perempuan, Pemuda (Generasi Milenial dan Generasi Z), dan Penyandan Disabilitas	2.2.3. Penguatan Tata Kelola Pendidikan 1. Pengu an kualitas dan daya saing sumber daya manusia	Lembaga pendidikan disemua jenjang Sekolah berdasarkan kewenangan daerah		150.000.000,00	DINAS PENDIDIKAN, PEMUDA DAN OLAHRAGA
	1.01.02.2.01.0028	Pembinaan Kelembagaan dan Manajemen Sekolah														
			Jumlah Sekolah Menengah Dasar yang Dilaksanakan Pembinaan Kelembagaan dan manajemen sekolah				311 Satuan Pendidikan	130.000.000,00	Kab. Mamuju, Semua Kecamatan, Semua Kel/Desa	DAU YANG DITENTUKAN PENGGUNAANNYA BIDANG PENDIDIKAN	Memperkuat Pembangunan Sumber Daya Manusia (SDM), Sains, Teknologi, Pendidikan, Kesehatan, Prestasi Olahraga, Kesetaraan Gender, serta Penguatan Peran Perempuan, Pemuda (Generasi Milenial dan Generasi Z), dan Penyandan Disabilitas	2.2.3. Penguatan Tata Kelola Pendidikan 1. Pengu an kualitas dan daya saing sumber daya manusia	Lembaga pendidikan disemua jenjang Sekolah berdasarkan kewenangan daerah		280.745.900,00	DINAS PENDIDIKAN, PEMUDA DAN OLAHRAGA
	1.01.02.2.01.0029	Pengelolaan Dana BOS Sekolah Dasar														

NO	KODE	URUSAN / BIDANG URUSAN / PROGRAM / KEGIATAN / SUB KEGIATAN	INDIKATOR PROGRAM / KEGIATAN / SUB KEGIATAN	TARGET AKHIR PERIODE RENSTRA OPD	REALISASI CAPAIAN RENJA OPD TAHUN 2023	PRAKIRAAN CAPAIAN TARGET RENJA OPD TAHUN 2024	CAPAIAN KINERJA DAN KERANGKA PENDANAAN						KELOMPOK SASARAN	PRAKIRAAN MAJU RENCANA TAHUN 2026		PERANGKAT DAERAH PENANGGUNG JAWAB
							TARGET 2025	PAGU INDIKATIF (Rp)	LOKASI	SUMBER DANA	PRIORITAS			TARGET	PAGU INDIKATIF (Rp)	
											NASIONAL	DAERAH				
1	2	3	4	5	6	7	8	9	10	11	12	13	14	15	16	17
			Jumlah Sekolah Dasar yang Mengelola Dana BOS				311 Satuan Pendidikan	31.242.740.000,00	Kab. Mamuju, Semua Kecamatan, Semua Kel/Desa	DAK NON FISIK-BOS REGULER	Memperkuat Pembangunan Sumber Daya Manusia (SDM), Sains, Teknologi, Pendidikan, Kesehatan, Prestasi Olahraga, Kesetaraan Gender, serta Penguatan Peran Perempuan, Pemuda (Generasi Milenial dan Generasi Z), dan Penyandan Disabilitas	2.2.3. Penguatan Tata Kelola Pendidikan 1. Pengu an kualitas dan daya saing sumber daya manusia	Lembaga pendidikan disemua jenjang Sekolah berdasarkan kewenangan daerah		31.242.740.000,00	DINAS PENDIDIKAN, PEMUDA DAN OLAHRAGA
	1.01.02.2.01.0030	Peningkatan Kapasitas Pengelolaan Dana BOS Sekolah Dasar														
			Jumlah Tenaga Pengelola yang Meningkat Kapasitasnya dalam Pengelolaan Dana BOS Sekolah Dasar				311 Orang	129.320.000,00	Kab. Mamuju, Semua Kecamatan, Semua Kel/Desa	DAU YANG DITENTUKAN PENGGUNAANNYA BIDANG PENDIDIKAN	Memperkuat Pembangunan Sumber Daya Manusia (SDM), Sains, Teknologi, Pendidikan, Kesehatan, Prestasi Olahraga, Kesetaraan Gender, serta Penguatan Peran Perempuan, Pemuda (Generasi Milenial dan Generasi Z), dan Penyandan Disabilitas	2.2.3. Penguatan Tata Kelola Pendidikan 1. Pengu an kualitas dan daya saing sumber daya manusia	Lembaga pendidikan disemua jenjang Sekolah berdasarkan kewenangan daerah		200.000.000,00	DINAS PENDIDIKAN, PEMUDA DAN OLAHRAGA
	1.01.02.2.01.0031	Pembangunan Laboratorium Sekolah Dasar														

NO	KODE	URUSAN / BIDANG URUSAN / PROGRAM / KEGIATAN / SUB KEGIATAN	INDIKATOR PROGRAM / KEGIATAN / SUB KEGIATAN	TARGET AKHIR PERIODE RENSTRA OPD	REALISASI CAPAIAN RENJA OPD TAHUN 2023	PRAKIRAAN CAPAIAN TARGET RENJA OPD TAHUN 2024	CAPAIAN KINERJA DAN KERANGKA PENDANAAN						KELOMPOK SASARAN	PRAKIRAAN MAJU RENCANA TAHUN 2026		PERANGKAT DAERAH PENANGGUNG JAWAB
							TARGET 2025	PAGU INDIKATIF (Rp)	LOKASI	SUMBER DANA	PRIORITAS			TARGET	PAGU INDIKATIF (Rp)	
											NASIONAL	DAERAH				
1	2	3	4	5	6	7	8	9	10	11	12	13	14	15	16	17
			Jumlah Ruang Laboratorium Sekolah Dasar yang Telah Dibangun				8 Ruang	4.582.300.800,00	Kab. Mamuju, Semua Kecamatan, Semua Kel/Desa	DANA TRANSFER KHUSUS-DANA ALOKASI KHUSUS FISIK, DAU YANG DITENTUKAN PENGGUNAANNYA BIDANG PENDIDIKAN	Memperkuat Pembangunan Sumber Daya Manusia (SDM), Sains, Teknologi, Pendidikan, Kesehatan, Prestasi Olahraga, Kesetaraan Gender, serta Penguatan Peran Perempuan, Pemuda (Generasi Milenial dan Generasi Z), dan Penyandan Disabilitas	1. Pengu an kualitas dan daya saing sumber daya manusia	Lembaga pendidikan disemua jenjang Sekolah berdasarkan kewenangan daerah		4.343.388.885,00	DINAS PENDIDIKAN, PEMUDA DAN OLAHRAGA
	1.01.02.2.01.0032	Rehabilitasi Sedang/Berat Laboratorium Sekolah Dasar														
			Jumlah Laboratorium Sekolah Dasar yang Telah Direhabilitasi Sedang/Berat				1 Ruang	40.000.000,00	Kab. Mamuju, Semua Kecamatan, Semua Kel/Desa	DANA TRANSFER KHUSUS-DANA ALOKASI KHUSUS FISIK, DAU YANG DITENTUKAN PENGGUNAANNYA BIDANG PENDIDIKAN	Memperkuat Pembangunan Sumber Daya Manusia (SDM), Sains, Teknologi, Pendidikan, Kesehatan, Prestasi Olahraga, Kesetaraan Gender, serta Penguatan Peran Perempuan, Pemuda (Generasi Milenial dan Generasi Z), dan Penyandan Disabilitas	2.2.3. Penguatan Tata Kelola Pendidikan 1. Pengu an kualitas dan daya saing sumber daya manusia	Lembaga pendidikan disemua jenjang Sekolah berdasarkan kewenangan daerah		537.497.544,00	DINAS PENDIDIKAN, PEMUDA DAN OLAHRAGA
	1.01.02.2.01.0035	Pembinaan Penggunaan Teknologi, Informasi dan Komunikasi (TIK) untuk Pendidikan														

NO	KODE	URUSAN / BIDANG URUSAN / PROGRAM / KEGIATAN / SUB KEGIATAN	INDIKATOR PROGRAM / KEGIATAN / SUB KEGIATAN	TARGET AKHIR PERIODE RENSTRA OPD	REALISASI CAPAIAN RENJA OPD TAHUN 2023	PRAKIRAAN CAPAIAN TARGET RENJA OPD TAHUN 2024	CAPAIAN KINERJA DAN KERANGKA PENDANAAN						KELOMPOK SASARAN	PRAKIRAAN MAJU RENCANA TAHUN 2026		PERANGKAT DAERAH PENANGGUNG JAWAB
							TARGET 2025	PAGU INDIKATIF (Rp)	LOKASI	SUMBER DANA	PRIORITAS			TARGET	PAGU INDIKATIF (Rp)	
											NASIONAL	DAERAH				
1	2	3	4	5	6	7	8	9	10	11	12	13	14	15	16	17
			Jumlah Orang yang Mendapatkan Pembinaan Penggunaan Teknologi, Informasi dan Komunikasi (TIK) untuk Pendidikan				60 Orang	190.000.000,00	Kab. Mamuju, Semua Kecamatan, Semua Kel/Desa	DAU YANG DITENTUKAN PENGGUNAANNYA BIDANG PENDIDIKAN	Memperkuat Pembangunan Sumber Daya Manusia (SDM), Sains, Teknologi, Pendidikan, Kesehatan, Prestasi Olahraga, Kesetaraan Gender, serta Penguatan Peran Perempuan, Pemuda (Generasi Milenial dan Generasi Z), dan Penyandan Disabilitas	2.2.3. Penguatan Tata Kelola Pendidikan 1. Pengu an kualitas dan daya saing sumber daya manusia	Lembaga pendidikan disemua jenjang Sekolah berdasarkan kewenangan daerah		248.254.100,00	DINAS PENDIDIKAN, PEMUDA DAN OLAHRAGA
	1.01.02.2.01.0036	Pengembangan konten digital untuk pendidikan														
			Jumlah konten digital untuk pendidikan yang telah dikembangkan				2 Konten Digital	100.000.000,00	Kab. Mamuju, Semua Kecamatan, Semua Kel/Desa	DAU YANG DITENTUKAN PENGGUNAANNYA BIDANG PENDIDIKAN	Memperkuat Pembangunan Sumber Daya Manusia (SDM), Sains, Teknologi, Pendidikan, Kesehatan, Prestasi Olahraga, Kesetaraan Gender, serta Penguatan Peran Perempuan, Pemuda (Generasi Milenial dan Generasi Z), dan Penyandan Disabilitas	2.2.3. Penguatan Tata Kelola Pendidikan 1. Pengu an kualitas dan daya saing sumber daya manusia	Lembaga pendidikan disemua jenjang Sekolah berdasarkan kewenangan daerah		200.000.000,00	DINAS PENDIDIKAN, PEMUDA DAN OLAHRAGA
	1.01.02.2.01.0037	Pelatihan Penggunaan Aplikasi Bidang Pendidikan														

NO	KODE	URUSAN / BIDANG URUSAN / PROGRAM / KEGIATAN / SUB KEGIATAN	INDIKATOR PROGRAM / KEGIATAN / SUB KEGIATAN	TARGET AKHIR PERIODE RENSTRA OPD	REALISASI CAPAIAN RENJA OPD TAHUN 2023	PRAKIRAAN CAPAIAN TARGET RENJA OPD TAHUN 2024	CAPAIAN KINERJA DAN KERANGKA PENDANAAN						KELOMPOK SASARAN	PRAKIRAAN MAJU RENCANA TAHUN 2026		PERANGKAT DAERAH PENANGGUNG JAWAB
							TARGET 2025	PAGU INDIKATIF (Rp)	LOKASI	SUMBER DANA	PRIORITAS			TARGET	PAGU INDIKATIF (Rp)	
											NASIONAL	DAERAH				
1	2	3	4	5	6	7	8	9	10	11	12	13	14	15	16	17
			Jumlah peserta pelatihan penggunaan aplikasi di bidang pendidikan yang dilaksanakan				60 Orang	100.000.000,00	Kab. Mamuju, Semua Kecamatan, Semua Kel/Desa	DAU YANG DITENTUKAN PENGGUNAANNYA BIDANG PENDIDIKAN	Memperkuat Pembangunan Sumber Daya Manusia (SDM), Sains, Teknologi, Pendidikan, Kesehatan, Prestasi Olahraga, Kesetaraan Gender, serta Penguatan Peran Perempuan, Pemuda (Generasi Milenial dan Generasi Z), dan Penyandan Disabilitas	2.2.3. Penguatan Tata Kelola Pendidikan 1. Pengu an kualitas dan daya saing sumber daya manusia	Lembaga pendidikan disemua jenjang Sekolah berdasarkan kewenangan daerah		200.000.000,00	DINAS PENDIDIKAN, PEMUDA DAN OLAHRAGA
	1.01.02.2.01.0038	Koordinasi, Perencanaan, Supervisi dan Evaluasi Layanan di Bidang Pendidikan														
			Jumlah Dokumen Hasil Koordinasi, Perencanaan, Supervisi dan Evaluasi Layanan di Bidang Pendidikan				1 Dokumen	80.000.000,00	Kab. Mamuju, Semua Kecamatan, Semua Kel/Desa	DAU YANG DITENTUKAN PENGGUNAANNYA BIDANG PENDIDIKAN	Memperkuat Pembangunan Sumber Daya Manusia (SDM), Sains, Teknologi, Pendidikan, Kesehatan, Prestasi Olahraga, Kesetaraan Gender, serta Penguatan Peran Perempuan, Pemuda (Generasi Milenial dan Generasi Z), dan Penyandan Disabilitas	2.2.3. Penguatan Tata Kelola Pendidikan 1. Pengu an kualitas dan daya saing sumber daya manusia	Lembaga pendidikan disemua jenjang Sekolah berdasarkan kewenangan daerah		200.000.000,00	DINAS PENDIDIKAN, PEMUDA DAN OLAHRAGA
	1.01.02.2.01.0039	Sosialisasi dan Advokasi Kebijakan Bidang Pendidikan														

NO	KODE	URUSAN / BIDANG URUSAN / PROGRAM / KEGIATAN / SUB KEGIATAN	INDIKATOR PROGRAM / KEGIATAN / SUB KEGIATAN	TARGET AKHIR PERIODE RENSTRA OPD	REALISASI CAPAIAN RENJA OPD TAHUN 2023	PRAKIRAAN CAPAIAN TARGET RENJA OPD TAHUN 2024	CAPAIAN KINERJA DAN KERANGKA PENDANAAN						KELOMPOK SASARAN	PRAKIRAAN MAJU RENCANA TAHUN 2026		PERANGKAT DAERAH PENANGGUNG JAWAB
							TARGET 2025	PAGU INDIKATIF (Rp)	LOKASI	SUMBER DANA	PRIORITAS			TARGET	PAGU INDIKATIF (Rp)	
											NASIONAL	DAERAH				
1	2	3	4	5	6	7	8	9	10	11	12	13	14	15	16	17
			Jumlah kegiatan sosialisasi dan advokasi kebijakan di bidang Pendidikan yang dilaksanakan				1 Dokumen	100.000.000,00	Kab. Mamuju, Semua Kecamatan, Semua Kel/Desa	DAU YANG DITENTUKAN PENGGUNAANNYA BIDANG PENDIDIKAN	Memperkuat Pembangunan Sumber Daya Manusia (SDM), Sains, Teknologi, Pendidikan, Kesehatan, Prestasi Olahraga, Kesetaraan Gender, serta Penguatan Peran Perempuan, Pemuda (Generasi Milenial dan Generasi Z), dan Penyandan Disabilitas	2.2.2. Peningkatan Mutu Pendidik dan Tenaga Kependidikan 1. Penguan kualitas dan daya saing sumber daya manusia	Lembaga pendidikan disemua jenjang Sekolah berdasarkan kewenangan daerah		200.000.000,00	DINAS PENDIDIKAN, PEMUDA DAN OLAHRAGA
	1.01.02.2.01.0041	Fasilitasi Komunitas Belajar Pendidik dan Tenaga Kependidikan														
			Jumlah Komunitas Belajar Pendidik dan Tenaga Pendidik yang terfasilitasi				1 Komunitas	220.000.000,00	Kab. Mamuju, Semua Kecamatan, Semua Kel/Desa	DAU YANG DITENTUKAN PENGGUNAANNYA BIDANG PENDIDIKAN	Memperkuat Pembangunan Sumber Daya Manusia (SDM), Sains, Teknologi, Pendidikan, Kesehatan, Prestasi Olahraga, Kesetaraan Gender, serta Penguatan Peran Perempuan, Pemuda (Generasi Milenial dan Generasi Z), dan Penyandan Disabilitas	2.2.3. Penguatan Tata Kelola Pendidikan 5. Pengembangan tata kelola pemerintahan yang terbuka dan responsive	Lembaga pendidikan disemua jenjang Sekolah berdasarkan kewenangan daerah		200.000.000,00	DINAS PENDIDIKAN, PEMUDA DAN OLAHRAGA
	1.01.02.2.01.0043	Pemberian layanan pendampingan bagi satuan pendidikan untuk pencegahan perundungan, kekerasan, dan intoleransi														

NO	KODE	URUSAN / BIDANG URUSAN / PROGRAM / KEGIATAN / SUB KEGIATAN	INDIKATOR PROGRAM / KEGIATAN / SUB KEGIATAN	TARGET AKHIR PERIODE RENSTRA OPD	REALISASI CAPAIAN RENJA OPD TAHUN 2023	PRAKIRAAN CAPAIAN TARGET RENJA OPD TAHUN 2024	CAPAIAN KINERJA DAN KERANGKA PENDANAAN						KELOMPOK SASARAN	PRAKIRAAN MAJU RENCANA TAHUN 2026		PERANGKAT DAERAH PENANGGUNG JAWAB
							TARGET 2025	PAGU INDIKATIF (Rp)	LOKASI	SUMBER DANA	PRIORITAS			TARGET	PAGU INDIKATIF (Rp)	
											NASIONAL	DAERAH				
1	2	3	4	5	6	7	8	9	10	11	12	13	14	15	16	17
			Jumlah kegiatan pendampingan bagi satuan pendidikan untuk pencegahan perundungan, kekerasan, dan intoleransi				1 Kegiatan	270.000.000,00	Kab. Mamuju, Semua Kecamatan, Semua Kel/Desa	DAU YANG DITENTUKAN PENGGUNAANNYA BIDANG PENDIDIKAN	Memperkuat Pembangunan Sumber Daya Manusia (SDM), Sains, Teknologi, Pendidikan, Kesehatan, Prestasi Olahraga, Kesetaraan Gender, serta Penguatan Peran Perempuan, Pemuda (Generasi Milenial dan Generasi Z), dan Penyandan Disabilitas	2.2.3. Penguatan Tata Kelola Pendidikan 1. Pengu an kualitas dan daya saing sumber daya manusia	Lembaga pendidikan disemua jenjang Sekolah berdasarkan kewenangan daerah		200.000.000,00	DINAS PENDIDIKAN, PEMUDA DAN OLAHRAGA
	1.01.02.2.01.0045	Perlengkapan Dasar Buku Teks dan Non Teks Peserta Didik														
			Jumlah Buku Teks dan Non Teks yang Diterima Peserta Didik				100 Buku	20.000.000,00	Kab. Mamuju, Semua Kecamatan, Semua Kel/Desa	DAU YANG DITENTUKAN PENGGUNAANNYA BIDANG PENDIDIKAN	Memperkuat Pembangunan Sumber Daya Manusia (SDM), Sains, Teknologi, Pendidikan, Kesehatan, Prestasi Olahraga, Kesetaraan Gender, serta Penguatan Peran Perempuan, Pemuda (Generasi Milenial dan Generasi Z), dan Penyandan Disabilitas	2.2.3. Penguatan Tata Kelola Pendidikan 1. Pengu an kualitas dan daya saing sumber daya manusia	Lembaga pendidikan disemua jenjang Sekolah berdasarkan kewenangan daerah		50.000.000,00	DINAS PENDIDIKAN, PEMUDA DAN OLAHRAGA
	1.01.02.2.01.0046	Pengadaan Perlengkapan Peserta Didik														

NO	KODE	URUSAN / BIDANG URUSAN / PROGRAM / KEGIATAN / SUB KEGIATAN	INDIKATOR PROGRAM / KEGIATAN / SUB KEGIATAN	TARGET AKHIR PERIODE RENSTRA OPD	REALISASI CAPAIAN RENJA OPD TAHUN 2023	PRAKIRAAN CAPAIAN TARGET RENJA OPD TAHUN 2024	CAPAIAN KINERJA DAN KERANGKA PENDANAAN						KELOMPOK SASARAN	PRAKIRAAN MAJU RENCANA TAHUN 2026		PERANGKAT DAERAH PENANGGUNG JAWAB
							TARGET 2025	PAGU INDIKATIF (Rp)	LOKASI	SUMBER DANA	PRIORITAS			TARGET	PAGU INDIKATIF (Rp)	
											NASIONAL	DAERAH				
1	2	3	4	5	6	7	8	9	10	11	12	13	14	15	16	17
			Jumlah Perlengkapan Peserta Didik yang Tersedia				20 Paket	20.000.000,00	Kab. Mamuju, Semua Kecamatan, Semua Kel/Desa	DAU YANG DITENTUKAN PENGGUNAANNYA BIDANG PENDIDIKAN	Memperkuat Pembangunan Sumber Daya Manusia (SDM), Sains, Teknologi, Pendidikan, Kesehatan, Prestasi Olahraga, Kesetaraan Gender, serta Penguatan Peran Perempuan, Pemuda (Generasi Milenial dan Generasi Z), dan Penyandan Disabilitas	2.2.3. Penguatan Tata Kelola Pendidikan 5. Pengembangan tata kelola pemerintahan yang terbuka dan responsive	Lembaga pendidikan disemua jenjang Sekolah berdasarkan kewenangan daerah		50.000.000,00	DINAS PENDIDIKAN, PEMUDA DAN OLAHRAGA
	1.01.02.2.01.0047	Pembangunan Ruang Kelas Baru														
			Jumlah Ruang Kelas Baru yang Bertambah				5 Ruang	1.000.296.000,00	Kab. Mamuju, Semua Kecamatan, Semua Kel/Desa	DANA TRANSFER KHUSUS-DANA ALOKASI KHUSUS FISIK, DAU YANG DITENTUKAN PENGGUNAANNYA BIDANG PENDIDIKAN	Memperkuat Pembangunan Sumber Daya Manusia (SDM), Sains, Teknologi, Pendidikan, Kesehatan, Prestasi Olahraga, Kesetaraan Gender, serta Penguatan Peran Perempuan, Pemuda (Generasi Milenial dan Generasi Z), dan Penyandan Disabilitas	2.2.3. Penguatan Tata Kelola Pendidikan 1. Penguatan kualitas dan daya saing sumber daya manusia	Lembaga pendidikan disemua jenjang Sekolah berdasarkan kewenangan daerah		1.000.271.622,00	DINAS PENDIDIKAN, PEMUDA DAN OLAHRAGA
	1.01.02.2.01.0048	Rehabilitasi Sedang/Berat Sarana, Prasarana dan Utilitas Sekolah														

NO	KODE	URUSAN / BIDANG URUSAN / PROGRAM / KEGIATAN / SUB KEGIATAN	INDIKATOR PROGRAM / KEGIATAN / SUB KEGIATAN	TARGET AKHIR PERIODE RENSTRA OPD	REALISASI CAPAIAN RENJA OPD TAHUN 2023	PRAKIRAAN CAPAIAN TARGET RENJA OPD TAHUN 2024	CAPAIAN KINERJA DAN KERANGKA PENDANAAN						KELOMPOK SASARAN	PRAKIRAAN MAJU RENCANA TAHUN 2026		PERANGKAT DAERAH PENANGGUNG JAWAB
							TARGET 2025	PAGU INDIKATIF (Rp)	LOKASI	SUMBER DANA	PRIORITAS			TARGET	PAGU INDIKATIF (Rp)	
											NASIONAL	DAERAH				
1	2	3	4	5	6	7	8	9	10	11	12	13	14	15	16	17
			Jumlah Sarana, Prasarana dan Utilitas Sekolah yang Telah Direhabilitasi Sedang/Berat				2 Unit	346.843.200,00	Kab. Mamuju, Semua Kecamatan, Semua Kel/Desa	DANA TRANSFER KHUSUS-DANA ALOKASI KHUSUS FISIK, DAU YANG DITENTUKAN PENGGUNAANNYA BIDANG PENDIDIKAN	Memperkuat Pembangunan Sumber Daya Manusia (SDM), Sains, Teknologi, Pendidikan, Kesehatan, Prestasi Olahraga, Kesetaraan Gender, serta Penguatan Peran Perempuan, Pemuda (Generasi Milenial dan Generasi Z), dan Penyandan Disabilitas	2.2.3. Penguatan Tata Kelola Pendidikan 1. Pengu an kualitas dan daya saing sumber daya manusia	Lembaga pendidikan disemua jenjang Sekolah berdasarkan kewenangan daerah		246.699.396,00	DINAS PENDIDIKAN, PEMUDA DAN OLAHRAGA
	1.01.02.2.01.0049	Bimbingan Teknis, Pelatihan, dan/atau Magang/PKL untuk Peningkatan Kapasitas Bidang Pendidikan														
			Jumlah Peserta Bimbingan Teknis, Pelatihan, dan/atau Magang/PKL untuk Peningkatan Kapasitas Bidang Pendidikan yang dilaksanakan				40 Orang	200.000.000,00	Kab. Mamuju, Semua Kecamatan, Semua Kel/Desa	DAU YANG DITENTUKAN PENGGUNAANNYA BIDANG PENDIDIKAN	Memperkuat Pembangunan Sumber Daya Manusia (SDM), Sains, Teknologi, Pendidikan, Kesehatan, Prestasi Olahraga, Kesetaraan Gender, serta Penguatan Peran Perempuan, Pemuda (Generasi Milenial dan Generasi Z), dan Penyandan Disabilitas	2.2.3. Penguatan Tata Kelola Pendidikan 1. Pengu an kualitas dan daya saing sumber daya manusia	Lembaga pendidikan disemua jenjang Sekolah berdasarkan kewenangan daerah		200.000.000,00	DINAS PENDIDIKAN, PEMUDA DAN OLAHRAGA
	1.01.02.2.01.0050	Penyelenggaraan Proses Belajar Bagi Peserta Didik														

NO	KODE	URUSAN / BIDANG URUSAN / PROGRAM / KEGIATAN / SUB KEGIATAN	INDIKATOR PROGRAM / KEGIATAN / SUB KEGIATAN	TARGET AKHIR PERIODE RENSTRA OPD	REALISASI CAPAIAN RENJA OPD TAHUN 2023	PRAKIRAAN CAPAIAN TARGET RENJA OPD TAHUN 2024	CAPAIAN KINERJA DAN KERANGKA PENDANAAN						KELOMPOK SASARAN	PRAKIRAAN MAJU RENCANA TAHUN 2026		PERANGKAT DAERAH PENANGGUNG JAWAB
							TARGET 2025	PAGU INDIKATIF (Rp)	LOKASI	SUMBER DANA	PRIORITAS			TARGET	PAGU INDIKATIF (Rp)	
											NASIONAL	DAERAH				
1	2	3	4	5	6	7	8	9	10	11	12	13	14	15	16	17
			Jumlah Satuan Pendidikan yang Menyelenggarakan Proses Belajar				30 Satuan Pendidikan	40.000.000,00	Kab. Mamuju, Semua Kecamatan, Semua Kel/Desa	DAU YANG DITENTUKAN PENGGUNAANNYA BIDANG PENDIDIKAN	Memperkuat Pembangunan Sumber Daya Manusia (SDM), Sains, Teknologi, Pendidikan, Kesehatan, Prestasi Olahraga, Kesetaraan Gender, serta Penguatan Peran Perempuan, Pemuda (Generasi Milenial dan Generasi Z), dan Penyandan Disabilitas	2.2.3. Penguatan Tata Kelola Pendidikan 5. Pengembangan tata kelola pemerintahan yang terbuka dan responsive	Lembaga pendidikan disemua jenjang Sekolah berdasarkan kewenangan daerah		25.000.000,00	DINAS PENDIDIKAN, PEMUDA DAN OLAHRAGA
	1.01.02.2.01.0051	Rehabilitasi Sedang/Berat Ruang Kelas Sekolah														
			Jumlah Ruang Kelas Sekolah yang Telah Direhabilitasi Sedang/Berat				20 Ruang	22.297.440.000,00	Kab. Mamuju, Semua Kecamatan, Semua Kel/Desa	DANA TRANSFER KHUSUS-DANA ALOKASI KHUSUS FISIK, DAU YANG DITENTUKAN PENGGUNAANNYA BIDANG PENDIDIKAN	Memperkuat Pembangunan Sumber Daya Manusia (SDM), Sains, Teknologi, Pendidikan, Kesehatan, Prestasi Olahraga, Kesetaraan Gender, serta Penguatan Peran Perempuan, Pemuda (Generasi Milenial dan Generasi Z), dan Penyandan Disabilitas	2.2.3. Penguatan Tata Kelola Pendidikan 1. Penguatan kualitas dan daya saing sumber daya manusia	Lembaga pendidikan disemua jenjang Sekolah berdasarkan kewenangan daerah		19.767.606.750,00	DINAS PENDIDIKAN, PEMUDA DAN OLAHRAGA
	1.01.02.2.01.0055	Pengadaan Alat Praktik dan Peraga Peserta Didik														

NO	KODE	URUSAN / BIDANG URUSAN / PROGRAM / KEGIATAN / SUB KEGIATAN	INDIKATOR PROGRAM / KEGIATAN / SUB KEGIATAN	TARGET AKHIR PERIODE RENSTRA OPD	REALISASI CAPAIAN RENJA OPD TAHUN 2023	PRAKIRAAN CAPAIAN TARGET RENJA OPD TAHUN 2024	CAPAIAN KINERJA DAN KERANGKA PENDANAAN						KELOMPOK SASARAN	PRAKIRAAN MAJU RENCANA TAHUN 2026		PERANGKAT DAERAH PENANGGUNG JAWAB
							TARGET 2025	PAGU INDIKATIF (Rp)	LOKASI	SUMBER DANA	PRIORITAS			TARGET	PAGU INDIKATIF (Rp)	
											NASIONAL	DAERAH				
1	2	3	4	5	6	7	8	9	10	11	12	13	14	15	16	17
			Jumlah Alat Praktik dan Peraga Peserta Didik yang Tersedia				30 Paket	41.000.000,00	Kab. Mamuju, Semua Kecamatan, Semua Kel/Desa	DANA TRANSFER KHUSUS-DANA ALOKASI KHUSUS FISIK, DAU YANG DITENTUKAN PENGGUNAANNYA BIDANG PENDIDIKAN	Memperkuat Pembangunan Sumber Daya Manusia (SDM), Sains, Teknologi, Pendidikan, Kesehatan, Prestasi Olahraga, Kesetaraan Gender, serta Penguatan Peran Perempuan, Pemuda (Generasi Milenial dan Generasi Z), dan Penyandan Disabilitas	2.2.3. Penguatan Tata Kelola Pendidikan 5. Pengembangan tata kelola pemerintahan yang terbuka dan responsive	Lembaga pendidikan disemua jenjang Sekolah berdasarkan kewenangan daerah		2.070.000.000,00	DINAS PENDIDIKAN, PEMUDA DAN OLAHRAGA
	1.01.02.2.02	Pengelolaan Pendidikan Sekolah Menengah Pertama	*Persentase sekolah menengah pertama yang terakreditasi*	47 Lembaga Sekolah			98.18 Persen	44.604.911.299,00			Memperkuat Pembangunan Sumber Daya Manusia (SDM), Sains, Teknologi, Pendidikan, Kesehatan, Prestasi Olahraga, Kesetaraan Gender, serta Penguatan Peran Perempuan, Pemuda (Generasi Milenial dan Generasi Z), dan Penyandan Disabilitas	2.2.2. Peningkatan Mutu Pendidik dan Tenaga Kependidikan 1. Penguan kualitas dan daya saing sumber daya manusia	Lembaga pendidikan disemua jenjang Sekolah berdasarkan kewenangan daerah	47 Lembaga Sekolah	51.892.109.438,00	DINAS PENDIDIKAN, PEMUDA DAN OLAHRAGA
	1.01.02.2.02.0001	Pembangunan Unit Sekolah Baru (USB)														

NO	KODE	URUSAN / BIDANG URUSAN / PROGRAM / KEGIATAN / SUB KEGIATAN	INDIKATOR PROGRAM / KEGIATAN / SUB KEGIATAN	TARGET AKHIR PERIODE RENSTRA OPD	REALISASI CAPAIAN RENJA OPD TAHUN 2023	PRAKIRAAN CAPAIAN TARGET RENJA OPD TAHUN 2024	CAPAIAN KINERJA DAN KERANGKA PENDANAAN						KELOMPOK SASARAN	PRAKIRAAN MAJU RENCANA TAHUN 2026		PERANGKAT DAERAH PENANGGUNG JAWAB
							TARGET 2025	PAGU INDIKATIF (Rp)	LOKASI	SUMBER DANA	PRIORITAS			TARGET	PAGU INDIKATIF (Rp)	
											NASIONAL	DAERAH				
1	2	3	4	5	6	7	8	9	10	11	12	13	14	15	16	17
			Jumlah Sekolah Baru yang Telah Dibangun				10 Unit	14.391.090.999,00	Kab. Mamuju, Semua Kecamatan, Semua Kel/Desa	DANA TRANSFER KHUSUS-DANA ALOKASI KHUSUS FISIK, DAU YANG DITENTUKAN PENGGUNAANNYA BIDANG PENDIDIKAN	Memperkuat Pembangunan Sumber Daya Manusia (SDM), Sains, Teknologi, Pendidikan, Kesehatan, Prestasi Olahraga, Kesetaraan Gender, serta Penguatan Peran Perempuan, Pemuda (Generasi Milenial dan Generasi Z), dan Penyandan Disabilitas	2.2.2. Peningkatan Mutu Pendidik dan Tenaga Kependidikan 1. Penguan kualitas dan daya saing sumber daya manusia	Lembaga pendidikan disemua jenjang Sekolah berdasarkan kewenangan daerah		2.819.530.828,00	DINAS PENDIDIKAN, PEMUDA DAN OLAHRAGA
	1.01.02.2.02.0003	Pembangunan Ruang Guru/Kepala Sekolah/TU														
			Jumlah Ruang Guru/Kepala Sekolah/TU yang Telah Dibangun				10 Ruang	1.511.088.500,00	Kab. Mamuju, Semua Kecamatan, Semua Kel/Desa	DANA TRANSFER KHUSUS-DANA ALOKASI KHUSUS FISIK, DAU YANG DITENTUKAN PENGGUNAANNYA BIDANG PENDIDIKAN	Memperkuat Pembangunan Sumber Daya Manusia (SDM), Sains, Teknologi, Pendidikan, Kesehatan, Prestasi Olahraga, Kesetaraan Gender, serta Penguatan Peran Perempuan, Pemuda (Generasi Milenial dan Generasi Z), dan Penyandan Disabilitas	1. Penguan kualitas dan daya saing sumber daya manusia	Lembaga pendidikan disemua jenjang Sekolah berdasarkan kewenangan daerah		660.616.970,00	DINAS PENDIDIKAN, PEMUDA DAN OLAHRAGA
	1.01.02.2.02.0004	Pembangunan Ruang Unit Kesehatan Sekolah														

NO	KODE	URUSAN / BIDANG URUSAN / PROGRAM / KEGIATAN / SUB KEGIATAN	INDIKATOR PROGRAM / KEGIATAN / SUB KEGIATAN	TARGET AKHIR PERIODE RENSTRA OPD	REALISASI CAPAIAN RENJA OPD TAHUN 2023	PRAKIRAAN CAPAIAN TARGET RENJA OPD TAHUN 2024	CAPAIAN KINERJA DAN KERANGKA PENDANAAN						KELOMPOK SASARAN	PRAKIRAAN MAJU RENCANA TAHUN 2026		PERANGKAT DAERAH PENANGGUNG JAWAB
							TARGET 2025	PAGU INDIKATIF (Rp)	LOKASI	SUMBER DANA	PRIORITAS			TARGET	PAGU INDIKATIF (Rp)	
											NASIONAL	DAERAH				
1	2	3	4	5	6	7	8	9	10	11	12	13	14	15	16	17
			Jumlah Ruang Unit Kesehatan Sekolah yang Telah Dibangun				5 Ruang	137.900.000,00	Kab. Mamuju, Semua Kecamatan, Semua Kel/Desa	DANA TRANSFER UMUM-DANA ALOKASI UMUM, DANA TRANSFER KHUSUS-DANA ALOKASI KHUSUS FISIK	Memperkuat Pembangunan Sumber Daya Manusia (SDM), Sains, Teknologi, Pendidikan, Kesehatan, Prestasi Olahraga, Kesetaraan Gender, serta Penguatan Peran Perempuan, Pemuda (Generasi Milenial dan Generasi Z), dan Penyandan Disabilitas	2.2.2. Peningkatan Mutu Pendidik dan Tenaga Kependidikan 1. Penguan kualitas dan daya saing sumber daya manusia	Lembaga pendidikan disemua jenjang Sekolah berdasarkan kewenangan daerah		1.057.814.910,00	DINAS PENDIDIKAN, PEMUDA DAN OLAHRAGA
	1.01.02.2.02.0005	Pembangunan Perpustakaan Sekolah														
			Jumlah Perpustakaan Sekolah yang Telah Dibangun				5 Ruang	40.000.000,00	Kab. Mamuju, Semua Kecamatan, Semua Kel/Desa	DANA TRANSFER KHUSUS-DANA ALOKASI KHUSUS FISIK	Memperkuat Pembangunan Sumber Daya Manusia (SDM), Sains, Teknologi, Pendidikan, Kesehatan, Prestasi Olahraga, Kesetaraan Gender, serta Penguatan Peran Perempuan, Pemuda (Generasi Milenial dan Generasi Z), dan Penyandan Disabilitas	2.2.2. Peningkatan Mutu Pendidik dan Tenaga Kependidikan 1. Penguan kualitas dan daya saing sumber daya manusia	Lembaga pendidikan disemua jenjang Sekolah berdasarkan kewenangan daerah		1.037.796.000,00	DINAS PENDIDIKAN, PEMUDA DAN OLAHRAGA
	1.01.02.2.02.0006	Pembangunan Laboratorium														

NO	KODE	URUSAN / BIDANG URUSAN / PROGRAM / KEGIATAN / SUB KEGIATAN	INDIKATOR PROGRAM / KEGIATAN / SUB KEGIATAN	TARGET AKHIR PERIODE RENSTRA OPD	REALISASI CAPAIAN RENJA OPD TAHUN 2023	PRAKIRAAN CAPAIAN TARGET RENJA OPD TAHUN 2024	CAPAIAN KINERJA DAN KERANGKA PENDANAAN						KELOMPOK SASARAN	PRAKIRAAN MAJU RENCANA TAHUN 2026		PERANGKAT DAERAH PENANGGUNG JAWAB
							TARGET 2025	PAGU INDIKATIF (Rp)	LOKASI	SUMBER DANA	PRIORITAS			TARGET	PAGU INDIKATIF (Rp)	
											NASIONAL	DAERAH				
1	2	3	4	5	6	7	8	9	10	11	12	13	14	15	16	17
			Jumlah Ruang Laboratorium yang Telah Dibangun				5 Ruang	40.000.000,00	Kab. Mamuju, Semua Kecamatan, Semua Kel/Desa	DAU YANG DITENTUKAN PENGGUNAANNYA BIDANG PENDIDIKAN	Memperkuat Pembangunan Sumber Daya Manusia (SDM), Sains, Teknologi, Pendidikan, Kesehatan, Prestasi Olahraga, Kesetaraan Gender, serta Penguatan Peran Perempuan, Pemuda (Generasi Milenial dan Generasi Z), dan Penyandan Disabilitas	2.2.2. Peningkatan Mutu Pendidik dan Tenaga Kependidikan 1. Pengu an kualitas dan daya saing sumber daya manusia	Lembaga pendidikan disemua jenjang Sekolah berdasarkan kewenangan daerah		2.917.498.505,00	DINAS PENDIDIKAN, PEMUDA DAN OLAHRAGA
	1.01.02.2.02.0009	Pembangunan Rumah Dinas Kepala Sekolah/Guru/Penjaga Sekolah														
			Jumlah Rumah Dinas Kepala Sekolah, Guru, Penjaga Sekolah yang Telah Dibangun				2 Unit	837.545.500,00	Kab. Mamuju, Semua Kecamatan, Semua Kel/Desa	DANA TRANSFER KHUSUS-DANA ALOKASI KHUSUS FISIK, DAU YANG DITENTUKAN PENGGUNAANNYA BIDANG PENDIDIKAN	Memperkuat Pembangunan Sumber Daya Manusia (SDM), Sains, Teknologi, Pendidikan, Kesehatan, Prestasi Olahraga, Kesetaraan Gender, serta Penguatan Peran Perempuan, Pemuda (Generasi Milenial dan Generasi Z), dan Penyandan Disabilitas	SS-2.1. Meningkatkan Akses dan Kualitas Pendidikan dan Layanan Kesehatan 1. Pengu an kualitas dan daya saing sumber daya manusia	Lembaga pendidikan disemua jenjang Sekolah berdasarkan kewenangan daerah		300.000.000,00	DINAS PENDIDIKAN, PEMUDA DAN OLAHRAGA
	1.01.02.2.02.0012	Pembangunan Sarana, Prasarana dan Utilitas Sekolah														

NO	KODE	URUSAN / BIDANG URUSAN / PROGRAM / KEGIATAN / SUB KEGIATAN	INDIKATOR PROGRAM / KEGIATAN / SUB KEGIATAN	TARGET AKHIR PERIODE RENSTRA OPD	REALISASI CAPAIAN RENJA OPD TAHUN 2023	PRAKIRAAN CAPAIAN TARGET RENJA OPD TAHUN 2024	CAPAIAN KINERJA DAN KERANGKA PENDANAAN						KELOMPOK SASARAN	PRAKIRAAN MAJU RENCANA TAHUN 2026		PERANGKAT DAERAH PENANGGUNG JAWAB
							TARGET 2025	PAGU INDIKATIF (Rp)	LOKASI	SUMBER DANA	PRIORITAS			TARGET	PAGU INDIKATIF (Rp)	
											NASIONAL	DAERAH				
1	2	3	4	5	6	7	8	9	10	11	12	13	14	15	16	17
			Jumlah Sarana, Prasarana dan Utilitas Sekolah yang Telah Dibangun				5 Unit	5.242.144.333,00	Kab. Mamuju, Semua Kecamatan, Semua Kel/Desa	DAU YANG DITENTUKAN PENGGUNAANNYA BIDANG PENDIDIKAN	Memperkuat Pembangunan Sumber Daya Manusia (SDM), Sains, Teknologi, Pendidikan, Kesehatan, Prestasi Olahraga, Kesetaraan Gender, serta Penguatan Peran Perempuan, Pemuda (Generasi Milenial dan Generasi Z), dan Penyandan Disabilitas	SS-2.1. Meningkatkan Akses dan Kualitas Pendidikan dan Layanan Kesehatan 1. Pengu an kualitas dan daya saing sumber daya manusia	Lembaga pendidikan disemua jenjang Sekolah berdasarkan kewenangan daerah		2.037.796.000,00	DINAS PENDIDIKAN, PEMUDA DAN OLAHRAGA
	1.01.02.2.02.0014	Rehabilitasi Sedang/Berat Ruang Kelas Sekolah														
			Jumlah Ruang kelas sekolah yang Telah Direhabilitasi Sedang/Berat				8 Ruang	3.870.608.667,00	Kab. Mamuju, Semua Kecamatan, Semua Kel/Desa	DAU YANG DITENTUKAN PENGGUNAANNYA BIDANG PENDIDIKAN	Memperkuat Pembangunan Sumber Daya Manusia (SDM), Sains, Teknologi, Pendidikan, Kesehatan, Prestasi Olahraga, Kesetaraan Gender, serta Penguatan Peran Perempuan, Pemuda (Generasi Milenial dan Generasi Z), dan Penyandan Disabilitas	2.2.2. Peningkatan Mutu Pendidik dan Tenaga Kependidikan 1. Pengu an kualitas dan daya saing sumber daya manusia	Lembaga pendidikan disemua jenjang Sekolah berdasarkan kewenangan daerah		4.836.677.467,00	DINAS PENDIDIKAN, PEMUDA DAN OLAHRAGA
	1.01.02.2.02.0016	Rehabilitasi Sedang/Berat Ruang Unit Kesehatan Sekolah														

NO	KODE	URUSAN / BIDANG URUSAN / PROGRAM / KEGIATAN / SUB KEGIATAN	INDIKATOR PROGRAM / KEGIATAN / SUB KEGIATAN	TARGET AKHIR PERIODE RENSTRA OPD	REALISASI CAPAIAN RENJA OPD TAHUN 2023	PRAKIRAAN CAPAIAN TARGET RENJA OPD TAHUN 2024	CAPAIAN KINERJA DAN KERANGKA PENDANAAN						KELOMPOK SASARAN	PRAKIRAAN MAJU RENCANA TAHUN 2026		PERANGKAT DAERAH PENANGGUNG JAWAB
							TARGET 2025	PAGU INDIKATIF (Rp)	LOKASI	SUMBER DANA	PRIORITAS			TARGET	PAGU INDIKATIF (Rp)	
											NASIONAL	DAERAH				
1	2	3	4	5	6	7	8	9	10	11	12	13	14	15	16	17
			Jumlah Ruang Unit Kesehatan Sekolah yang Telah Direhabilitasi Sedang/Berat				2 Ruang	40.000.000,00	Kab. Mamuju, Semua Kecamatan, Semua Kel/Desa	DAU YANG DITENTUKAN PENGGUNAANNYA BIDANG PENDIDIKAN	Memperkuat Pembangunan Sumber Daya Manusia (SDM), Sains, Teknologi, Pendidikan, Kesehatan, Prestasi Olahraga, Kesetaraan Gender, serta Penguatan Peran Perempuan, Pemuda (Generasi Milenial dan Generasi Z), dan Penyandan Disabilitas	2.2.3. Penguatan Tata Kelola Pendidikan 1. Pengu an kualitas dan daya saing sumber daya manusia	Lembaga pendidikan disemua jenjang Sekolah berdasarkan kewenangan daerah		2.037.796.000,00	DINAS PENDIDIKAN, PEMUDA DAN OLAHRAGA
	1.01.02.2.02.0017	Rehabilitasi Sedang/Berat Perpustakaan Sekolah														
			Jumlah Perpustakaan Sekolah yang Telah Direhabilitasi Sedang/Berat				5 Ruang	40.000.000,00	Kab. Mamuju, Semua Kecamatan, Semua Kel/Desa	DAU YANG DITENTUKAN PENGGUNAANNYA BIDANG PENDIDIKAN	Memperkuat Pembangunan Sumber Daya Manusia (SDM), Sains, Teknologi, Pendidikan, Kesehatan, Prestasi Olahraga, Kesetaraan Gender, serta Penguatan Peran Perempuan, Pemuda (Generasi Milenial dan Generasi Z), dan Penyandan Disabilitas	2.2.3. Penguatan Tata Kelola Pendidikan 1. Pengu an kualitas dan daya saing sumber daya manusia	Lembaga pendidikan disemua jenjang Sekolah berdasarkan kewenangan daerah		2.276.011.898,00	DINAS PENDIDIKAN, PEMUDA DAN OLAHRAGA
	1.01.02.2.02.0018	Rehabilitasi Sedang/Berat Laboratorium														

NO	KODE	URUSAN / BIDANG URUSAN / PROGRAM / KEGIATAN / SUB KEGIATAN	INDIKATOR PROGRAM / KEGIATAN / SUB KEGIATAN	TARGET AKHIR PERIODE RENSTRA OPD	REALISASI CAPAIAN RENJA OPD TAHUN 2023	PRAKIRAAN CAPAIAN TARGET RENJA OPD TAHUN 2024	CAPAIAN KINERJA DAN KERANGKA PENDANAAN						KELOMPOK SASARAN	PRAKIRAAN MAJU RENCANA TAHUN 2026		PERANGKAT DAERAH PENANGGUNG JAWAB
							TARGET 2025	PAGU INDIKATIF (Rp)	LOKASI	SUMBER DANA	PRIORITAS			TARGET	PAGU INDIKATIF (Rp)	
											NASIONAL	DAERAH				
1	2	3	4	5	6	7	8	9	10	11	12	13	14	15	16	17
			Jumlah Laboratorium yang Telah Direhabilitasi Sedang/Berat				5 Ruang	316.250.000,00	Kab. Mamuju, Semua Kecamatan, Semua Kel/Desa	DAU YANG DITENTUKAN PENGGUNAANNYA BIDANG PENDIDIKAN	Memperkuat Pembangunan Sumber Daya Manusia (SDM), Sains, Teknologi, Pendidikan, Kesehatan, Prestasi Olahraga, Kesetaraan Gender, serta Penguatan Peran Perempuan, Pemuda (Generasi Milenial dan Generasi Z), dan Penyandan Disabilitas	2.2.3. Penguatan Tata Kelola Pendidikan 1. Pengu an kualitas dan daya saing sumber daya manusia	Lembaga pendidikan disemua jenjang Sekolah berdasarkan kewenangan daerah		2.790.040.855,00	DINAS PENDIDIKAN, PEMUDA DAN OLAHRAGA
	1.01.02.2.02.0021	Rehabilitasi Sedang/Berat Rumah Dinas Kepala Sekolah/Guru/Penjaga Sekolah														
			Jumlah Rumah Dinas Kepala Sekolah/Guru/Penjaga Sekolah yang Telah Direhabilitasi Sedang/Berat				1 Unit	98.500.000,00	Kab. Mamuju, Semua Kecamatan, Semua Kel/Desa	DAU YANG DITENTUKAN PENGGUNAANNYA BIDANG PENDIDIKAN	Memperkuat Pembangunan Sumber Daya Manusia (SDM), Sains, Teknologi, Pendidikan, Kesehatan, Prestasi Olahraga, Kesetaraan Gender, serta Penguatan Peran Perempuan, Pemuda (Generasi Milenial dan Generasi Z), dan Penyandan Disabilitas	2.2.3. Penguatan Tata Kelola Pendidikan 1. Pengu an kualitas dan daya saing sumber daya manusia	Lembaga pendidikan disemua jenjang Sekolah berdasarkan kewenangan daerah		60.000.000,00	DINAS PENDIDIKAN, PEMUDA DAN OLAHRAGA
	1.01.02.2.02.0024	Rehabilitasi Sedang/Berat Sarana, Prasarana dan Utilitas Sekolah														

NO	KODE	URUSAN / BIDANG URUSAN / PROGRAM / KEGIATAN / SUB KEGIATAN	INDIKATOR PROGRAM / KEGIATAN / SUB KEGIATAN	TARGET AKHIR PERIODE RENSTRA OPD	REALISASI CAPAIAN RENJA OPD TAHUN 2023	PRAKIRAAN CAPAIAN TARGET RENJA OPD TAHUN 2024	CAPAIAN KINERJA DAN KERANGKA PENDANAAN						KELOMPOK SASARAN	PRAKIRAAN MAJU RENCANA TAHUN 2026		PERANGKAT DAERAH PENANGGUNG JAWAB
							TARGET 2025	PAGU INDIKATIF (Rp)	LOKASI	SUMBER DANA	PRIORITAS			TARGET	PAGU INDIKATIF (Rp)	
											NASIONAL	DAERAH				
1	2	3	4	5	6	7	8	9	10	11	12	13	14	15	16	17
			Jumlah Sarana, Prasarana dan Utilitas Sekolah yang Telah Direhabilitasi Sedang/Berat				1 Unit	139.929.100,00	Kab. Mamuju, Semua Kecamatan, Semua Kel/Desa	DAU YANG DITENTUKAN PENGGUNAANNYA BIDANG PENDIDIKAN	Memperkuat Pembangunan Sumber Daya Manusia (SDM), Sains, Teknologi, Pendidikan, Kesehatan, Prestasi Olahraga, Kesetaraan Gender, serta Penguatan Peran Perempuan, Pemuda (Generasi Milenial dan Generasi Z), dan Penyandan Disabilitas	2.2.3. Penguatan Tata Kelola Pendidikan 1. Pengu an kualitas dan daya saing sumber daya manusia	Lembaga pendidikan disemua jenjang Sekolah berdasarkan kewenangan daerah		442.486.625,00	DINAS PENDIDIKAN, PEMUDA DAN OLAHRAGA
	1.01.02.2.02.0025	Pengadaan Mebel Sekolah														
			Jumlah Mebel Sekolah yang Tersedia				10 Paket	1.091.088.900,00	Kab. Mamuju, Semua Kecamatan, Semua Kel/Desa	DAU YANG DITENTUKAN PENGGUNAANNYA BIDANG PENDIDIKAN	Memperkuat Pembangunan Sumber Daya Manusia (SDM), Sains, Teknologi, Pendidikan, Kesehatan, Prestasi Olahraga, Kesetaraan Gender, serta Penguatan Peran Perempuan, Pemuda (Generasi Milenial dan Generasi Z), dan Penyandan Disabilitas	2.2.3. Penguatan Tata Kelola Pendidikan 1. Pengu an kualitas dan daya saing sumber daya manusia	Lembaga pendidikan disemua jenjang Sekolah berdasarkan kewenangan daerah		4.655.885.380,00	DINAS PENDIDIKAN, PEMUDA DAN OLAHRAGA
	1.01.02.2.02.0030	Pemeliharaan Rutin Sarana, Prasarana dan Utilitas Sekolah														

NO	KODE	URUSAN / BIDANG URUSAN / PROGRAM / KEGIATAN / SUB KEGIATAN	INDIKATOR PROGRAM / KEGIATAN / SUB KEGIATAN	TARGET AKHIR PERIODE RENSTRA OPD	REALISASI CAPAIAN RENJA OPD TAHUN 2023	PRAKIRAAN CAPAIAN TARGET RENJA OPD TAHUN 2024	CAPAIAN KINERJA DAN KERANGKA PENDANAAN						KELOMPOK SASARAN	PRAKIRAAN MAJU RENCANA TAHUN 2026		PERANGKAT DAERAH PENANGGUNG JAWAB
							TARGET 2025	PAGU INDIKATIF (Rp)	LOKASI	SUMBER DANA	PRIORITAS			TARGET	PAGU INDIKATIF (Rp)	
											NASIONAL	DAERAH				
1	2	3	4	5	6	7	8	9	10	11	12	13	14	15	16	17
			Jumlah Sarana, Prasarana dan Utilitas Sekolah yang Dilaksanakan Pemeliharaan				10 Unit	40.000.000,00	Kab. Mamuju, Semua Kecamatan, Semua Kel/Desa	DAU YANG DITENTUKAN PENGGUNAANNYA BIDANG PENDIDIKAN	Memperkuat Pembangunan Sumber Daya Manusia (SDM), Sains, Teknologi, Pendidikan, Kesehatan, Prestasi Olahraga, Kesetaraan Gender, serta Penguatan Peran Perempuan, Pemuda (Generasi Milenial dan Generasi Z), dan Penyandan Disabilitas	2.2.3. Penguatan Tata Kelola Pendidikan 1. Pengu an kualitas dan daya saing sumber daya manusia	Lembaga pendidikan disemua jenjang Sekolah berdasarkan kewenangan daerah		258.042.000,00	DINAS PENDIDIKAN, PEMUDA DAN OLAHRAGA
	1.01.02.2.02.0032	Penyediaan Biaya Personil Peserta Didik Sekolah Menengah Pertama														
			Jumlah Peserta didik Sekolah Menengah Pertama yang Menerima Biaya Personil Peserta Didik				100 Peserta Didik	40.000.000,00	Kab. Mamuju, Semua Kecamatan, Semua Kel/Desa	DAU YANG DITENTUKAN PENGGUNAANNYA BIDANG PENDIDIKAN	Memperkuat Pembangunan Sumber Daya Manusia (SDM), Sains, Teknologi, Pendidikan, Kesehatan, Prestasi Olahraga, Kesetaraan Gender, serta Penguatan Peran Perempuan, Pemuda (Generasi Milenial dan Generasi Z), dan Penyandan Disabilitas	2.2.3. Penguatan Tata Kelola Pendidikan 1. Pengu an kualitas dan daya saing sumber daya manusia	Lembaga pendidikan disemua jenjang Sekolah berdasarkan kewenangan daerah		60.000.000,00	DINAS PENDIDIKAN, PEMUDA DAN OLAHRAGA
	1.01.02.2.02.0038	Pembinaan Minat, Bakat dan Kreativitas Siswa														

NO	KODE	URUSAN / BIDANG URUSAN / PROGRAM / KEGIATAN / SUB KEGIATAN	INDIKATOR PROGRAM / KEGIATAN / SUB KEGIATAN	TARGET AKHIR PERIODE RENSTRA OPD	REALISASI CAPAIAN RENJA OPD TAHUN 2023	PRAKIRAAN CAPAIAN TARGET RENJA OPD TAHUN 2024	CAPAIAN KINERJA DAN KERANGKA PENDANAAN						KELOMPOK SASARAN	PRAKIRAAN MAJU RENCANA TAHUN 2026		PERANGKAT DAERAH PENANGGUNG JAWAB
							TARGET 2025	PAGU INDIKATIF (Rp)	LOKASI	SUMBER DANA	PRIORITAS			TARGET	PAGU INDIKATIF (Rp)	
											NASIONAL	DAERAH				
1	2	3	4	5	6	7	8	9	10	11	12	13	14	15	16	17
			Jumlah Siswa yang Mengikuti Ajang Kompetisi/Lomba Akademik dan Non Akademik				100 Peserta Didik	130.000.000,00	Kab. Mamuju, Semua Kecamatan, Semua Kel/Desa	DAU YANG DITENTUKAN PENGGUNAANNYA BIDANG PENDIDIKAN	Memperkuat Pembangunan Sumber Daya Manusia (SDM), Sains, Teknologi, Pendidikan, Kesehatan, Prestasi Olahraga, Kesetaraan Gender, serta Penguatan Peran Perempuan, Pemuda (Generasi Milenial dan Generasi Z), dan Penyandan Disabilitas	2.2.3. Penguatan Tata Kelola Pendidikan 1. Pengu an kualitas dan daya saing sumber daya manusia	Lembaga pendidikan disemua jenjang Sekolah berdasarkan kewenangan daerah		200.000.000,00	DINAS PENDIDIKAN, PEMUDA DAN OLAHRAGA
	1.01.02.2.02.0039	Penyediaan Pendidik dan Tenaga Kependidikan bagi Satuan Pendidikan Sekolah Menengah Pertama														
			Jumlah Pendidik dan Tenaga Kependidikan yang Tersedia pada Satuan Pendidikan Sekolah Menengah Pertama				60 Orang	40.000.000,00	Kab. Mamuju, Semua Kecamatan, Semua Kel/Desa	DAU YANG DITENTUKAN PENGGUNAANNYA BIDANG PENDIDIKAN	Memperkuat Pembangunan Sumber Daya Manusia (SDM), Sains, Teknologi, Pendidikan, Kesehatan, Prestasi Olahraga, Kesetaraan Gender, serta Penguatan Peran Perempuan, Pemuda (Generasi Milenial dan Generasi Z), dan Penyandan Disabilitas	2.2.3. Penguatan Tata Kelola Pendidikan 1. Pengu an kualitas dan daya saing sumber daya manusia	Lembaga pendidikan disemua jenjang Sekolah berdasarkan kewenangan daerah		200.000.000,00	DINAS PENDIDIKAN, PEMUDA DAN OLAHRAGA
	1.01.02.2.02.0040	Pengembangan Karir Pendidik dan Tenaga Kependidikan pada Satuan Pendidikan Sekolah Menengah Pertama														

NO	KODE	URUSAN / BIDANG URUSAN / PROGRAM / KEGIATAN / SUB KEGIATAN	INDIKATOR PROGRAM / KEGIATAN / SUB KEGIATAN	TARGET AKHIR PERIODE RENSTRA OPD	REALISASI CAPAIAN RENJA OPD TAHUN 2023	PRAKIRAAN CAPAIAN TARGET RENJA OPD TAHUN 2024	CAPAIAN KINERJA DAN KERANGKA PENDANAAN						KELOMPOK SASARAN	PRAKIRAAN MAJU RENCANA TAHUN 2026		PERANGKAT DAERAH PENANGGUNG JAWAB
							TARGET 2025	PAGU INDIKATIF (Rp)	LOKASI	SUMBER DANA	PRIORITAS			TARGET	PAGU INDIKATIF (Rp)	
											NASIONAL	DAERAH				
1	2	3	4	5	6	7	8	9	10	11	12	13	14	15	16	17
			Jumlah Pendidik dan Tenaga Kependidikan yang Mendapatkan Fasilitasi Kenaikan Pangkat/Golongan, Pemberian Promosi, Peningkatan Kompetensi dan Kualifikasi				50 Orang	250.000.300,00	Kab. Mamuju, Semua Kecamatan, Semua Kel/Desa	DAU YANG DITENTUKAN PENGGUNAANNYA BIDANG PENDIDIKAN	Memperkuat Pembangunan Sumber Daya Manusia (SDM), Sains, Teknologi, Pendidikan, Kesehatan, Prestasi Olahraga, Kesetaraan Gender, serta Penguatan Peran Perempuan, Pemuda (Generasi Milenial dan Generasi Z), dan Penyandan Disabilitas	2.2.3. Penguatan Tata Kelola Pendidikan 1. Pengu an kualitas dan daya saing sumber daya manusia	Lembaga pendidikan disemua jenjang Sekolah berdasarkan kewenangan daerah		200.000.000,00	DINAS PENDIDIKAN, PEMUDA DAN OLAHRAGA
	1.01.02.2.02.0041	Pembinaan Kelembagaan dan Manajemen Sekolah														
			Jumlah Sekolah Menengah Pertama yang Dilaksanakan Pembinaan				65 Satuan Pendidikan	50.000.000,00	Kab. Mamuju, Semua Kecamatan, Semua Kel/Desa	DAU YANG DITENTUKAN PENGGUNAANNYA BIDANG PENDIDIKAN	Memperkuat Pembangunan Sumber Daya Manusia (SDM), Sains, Teknologi, Pendidikan, Kesehatan, Prestasi Olahraga, Kesetaraan Gender, serta Penguatan Peran Perempuan, Pemuda (Generasi Milenial dan Generasi Z), dan Penyandan Disabilitas	2.2.3. Penguatan Tata Kelola Pendidikan 1. Pengu an kualitas dan daya saing sumber daya manusia	Lembaga pendidikan disemua jenjang Sekolah berdasarkan kewenangan daerah		200.000.000,00	DINAS PENDIDIKAN, PEMUDA DAN OLAHRAGA
	1.01.02.2.02.0042	Pengelolaan Dana BOS Sekolah Menengah Pertama														

NO	KODE	URUSAN / BIDANG URUSAN / PROGRAM / KEGIATAN / SUB KEGIATAN	INDIKATOR PROGRAM / KEGIATAN / SUB KEGIATAN	TARGET AKHIR PERIODE RENSTRA OPD	REALISASI CAPAIAN RENJA OPD TAHUN 2023	PRAKIRAAN CAPAIAN TARGET RENJA OPD TAHUN 2024	CAPAIAN KINERJA DAN KERANGKA PENDANAAN						KELOMPOK SASARAN	PRAKIRAAN MAJU RENCANA TAHUN 2026		PERANGKAT DAERAH PENANGGUNG JAWAB
							TARGET 2025	PAGU INDIKATIF (Rp)	LOKASI	SUMBER DANA	PRIORITAS			TARGET	PAGU INDIKATIF (Rp)	
											NASIONAL	DAERAH				
1	2	3	4	5	6	7	8	9	10	11	12	13	14	15	16	17
			Jumlah Sekolah Menengah pertama yang Mengelola Dana BOS				65 Satuan Pendidikan	12.556.320.000,00	Kab. Mamuju, Semua Kecamatan, Semua Kel/Desa	DAK NON FISIK-BOS REGULER	Memperkuat Pembangunan Sumber Daya Manusia (SDM), Sains, Teknologi, Pendidikan, Kesehatan, Prestasi Olahraga, Kesetaraan Gender, serta Penguatan Peran Perempuan, Pemuda (Generasi Milenial dan Generasi Z), dan Penyandan Disabilitas	2.2.3. Penguatan Tata Kelola Pendidikan 1. Pengu an kualitas dan daya saing sumber daya manusia	Lembaga pendidikan disemua jenjang Sekolah berdasarkan kewenangan daerah		12.556.320.000,00	DINAS PENDIDIKAN, PEMUDA DAN OLAHRAGA
	1.01.02.2.02.0043	Peningkatan Kapasitas Pengelolaan Dana BOS Sekolah Menengah Pertama														
			Jumlah Tenaga yang Meningkat Kapasitasnya dalam Pengelolaan Dana BOS Sekolah Menengah Pertama				65 Orang	128.000.000,00	Kab. Mamuju, Semua Kecamatan, Semua Kel/Desa	DAU YANG DITENTUKAN PENGGUNAANNYA BIDANG PENDIDIKAN	Memperkuat Pembangunan Sumber Daya Manusia (SDM), Sains, Teknologi, Pendidikan, Kesehatan, Prestasi Olahraga, Kesetaraan Gender, serta Penguatan Peran Perempuan, Pemuda (Generasi Milenial dan Generasi Z), dan Penyandan Disabilitas	SS-2.1. Meningkatkan Akses dan Kualitas Pendidikan dan Layanan Kesehatan 1. Pengu an kualitas dan daya saing sumber daya manusia	Lembaga pendidikan disemua jenjang Sekolah berdasarkan kewenangan daerah		100.000.000,00	DINAS PENDIDIKAN, PEMUDA DAN OLAHRAGA
	1.01.02.2.02.0048	Pembinaan Penggunaan Teknologi, Informasi dan Komunikasi (TIK) untuk Pendidikan														

NO	KODE	URUSAN / BIDANG URUSAN / PROGRAM / KEGIATAN / SUB KEGIATAN	INDIKATOR PROGRAM / KEGIATAN / SUB KEGIATAN	TARGET AKHIR PERIODE RENSTRA OPD	REALISASI CAPAIAN RENJA OPD TAHUN 2023	PRAKIRAAN CAPAIAN TARGET RENJA OPD TAHUN 2024	CAPAIAN KINERJA DAN KERANGKA PENDANAAN						KELOMPOK SASARAN	PRAKIRAAN MAJU RENCANA TAHUN 2026		PERANGKAT DAERAH PENANGGUNG JAWAB
							TARGET 2025	PAGU INDIKATIF (Rp)	LOKASI	SUMBER DANA	PRIORITAS			TARGET	PAGU INDIKATIF (Rp)	
											NASIONAL	DAERAH				
1	2	3	4	5	6	7	8	9	10	11	12	13	14	15	16	17
			Jumlah Orang yang Mendapatkan Pembinaan Penggunaan Teknologi, Informasi dan Komunikasi (TIK) untuk Pendidikan				50 Orang	177.908.000,00	Kab. Mamuju, Semua Kecamatan, Semua Kel/Desa	DAU YANG DITENTUKAN PENGGUNAANNYA BIDANG PENDIDIKAN	Memperkuat Pembangunan Sumber Daya Manusia (SDM), Sains, Teknologi, Pendidikan, Kesehatan, Prestasi Olahraga, Kesetaraan Gender, serta Penguatan Peran Perempuan, Pemuda (Generasi Milenial dan Generasi Z), dan Penyandan Disabilitas	2.2.3. Penguatan Tata Kelola Pendidikan 1. Pengu an kualitas dan daya saing sumber daya manusia	Lembaga pendidikan disemua jenjang Sekolah berdasarkan kewenangan daerah		200.000.000,00	DINAS PENDIDIKAN, PEMUDA DAN OLAHRAGA
	1.01.02.2.02.0049	Pengembangan konten digital untuk pendidikan														
			Jumlah konten digital untuk pendidikan yang telah dikembangkan				4 Konten Digital	100.000.000,00	Kab. Mamuju, Semua Kecamatan, Semua Kel/Desa	DAU YANG DITENTUKAN PENGGUNAANNYA BIDANG PENDIDIKAN	Memperkuat Pembangunan Sumber Daya Manusia (SDM), Sains, Teknologi, Pendidikan, Kesehatan, Prestasi Olahraga, Kesetaraan Gender, serta Penguatan Peran Perempuan, Pemuda (Generasi Milenial dan Generasi Z), dan Penyandan Disabilitas	2.2.3. Penguatan Tata Kelola Pendidikan 1. Pengu an kualitas dan daya saing sumber daya manusia	Lembaga pendidikan disemua jenjang Sekolah berdasarkan kewenangan daerah		450.000.000,00	DINAS PENDIDIKAN, PEMUDA DAN OLAHRAGA
	1.01.02.2.02.0050	Pelatihan Penggunaan Aplikasi Bidang Pendidikan														

NO	KODE	URUSAN / BIDANG URUSAN / PROGRAM / KEGIATAN / SUB KEGIATAN	INDIKATOR PROGRAM / KEGIATAN / SUB KEGIATAN	TARGET AKHIR PERIODE RENSTRA OPD	REALISASI CAPAIAN RENJA OPD TAHUN 2023	PRAKIRAAN CAPAIAN TARGET RENJA OPD TAHUN 2024	CAPAIAN KINERJA DAN KERANGKA PENDANAAN						KELOMPOK SASARAN	PRAKIRAAN MAJU RENCANA TAHUN 2026		PERANGKAT DAERAH PENANGGUNG JAWAB
							TARGET 2025	PAGU INDIKATIF (Rp)	LOKASI	SUMBER DANA	PRIORITAS			TARGET	PAGU INDIKATIF (Rp)	
											NASIONAL	DAERAH				
1	2	3	4	5	6	7	8	9	10	11	12	13	14	15	16	17
			Jumlah peserta pelatihan penggunaan aplikasi di bidang pendidikan yang dilaksanakan				50 Orang	40.000.000,00	Kab. Mamuju, Semua Kecamatan, Semua Kel/Desa	DAU YANG DITENTUKAN PENGGUNAANNYA BIDANG PENDIDIKAN	Memperkuat Pembangunan Sumber Daya Manusia (SDM), Sains, Teknologi, Pendidikan, Kesehatan, Prestasi Olahraga, Kesetaraan Gender, serta Penguatan Peran Perempuan, Pemuda (Generasi Milenial dan Generasi Z), dan Penyandan Disabilitas	2.2.3. Penguatan Tata Kelola Pendidikan 1. Pengu an kualitas dan daya saing sumber daya manusia	Lembaga pendidikan disemua jenjang Sekolah berdasarkan kewenangan daerah		200.000.000,00	DINAS PENDIDIKAN, PEMUDA DAN OLAHRAGA
	1.01.02.2.02.0051	Koordinasi, Perencanaan, Supervisi dan Evaluasi Layanan di Bidang Pendidikan														
			Jumlah Dokumen Hasil Koordinasi, Perencanaan, Supervisi dan Evaluasi Layanan di Bidang Pendidikan				1 Dokumen	40.000.000,00	Kab. Mamuju, Semua Kecamatan, Semua Kel/Desa	DAU YANG DITENTUKAN PENGGUNAANNYA BIDANG PENDIDIKAN	Memperkuat Pembangunan Sumber Daya Manusia (SDM), Sains, Teknologi, Pendidikan, Kesehatan, Prestasi Olahraga, Kesetaraan Gender, serta Penguatan Peran Perempuan, Pemuda (Generasi Milenial dan Generasi Z), dan Penyandan Disabilitas	2.2.3. Penguatan Tata Kelola Pendidikan 1. Pengu an kualitas dan daya saing sumber daya manusia	Lembaga pendidikan disemua jenjang Sekolah berdasarkan kewenangan daerah		200.000.000,00	DINAS PENDIDIKAN, PEMUDA DAN OLAHRAGA
	1.01.02.2.02.0052	Sosialisasi dan Advokasi Kebijakan Bidang Pendidikan														

NO	KODE	URUSAN / BIDANG URUSAN / PROGRAM / KEGIATAN / SUB KEGIATAN	INDIKATOR PROGRAM / KEGIATAN / SUB KEGIATAN	TARGET AKHIR PERIODE RENSTRA OPD	REALISASI CAPAIAN RENJA OPD TAHUN 2023	PRAKIRAAN CAPAIAN TARGET RENJA OPD TAHUN 2024	CAPAIAN KINERJA DAN KERANGKA PENDANAAN						KELOMPOK SASARAN	PRAKIRAAN MAJU RENCANA TAHUN 2026		PERANGKAT DAERAH PENANGGUNG JAWAB
							TARGET 2025	PAGU INDIKATIF (Rp)	LOKASI	SUMBER DANA	PRIORITAS			TARGET	PAGU INDIKATIF (Rp)	
											NASIONAL	DAERAH				
1	2	3	4	5	6	7	8	9	10	11	12	13	14	15	16	17
			Jumlah kegiatan sosialisasi dan advokasi kebijakan di bidang Pendidikan yang dilaksanakan				1 Dokumen	42.092.000,00	Kab. Mamuju, Semua Kecamatan, Semua Kel/Desa	DAU YANG DITENTUKAN PENGGUNAANNYA BIDANG PENDIDIKAN	Memperkuat Pembangunan Sumber Daya Manusia (SDM), Sains, Teknologi, Pendidikan, Kesehatan, Prestasi Olahraga, Kesetaraan Gender, serta Penguatan Peran Perempuan, Pemuda (Generasi Milenial dan Generasi Z), dan Penyandan Disabilitas	2.2.3. Penguatan Tata Kelola Pendidikan 5. Pengembangan tata kelola pemerintahan yang terbuka dan responsive	Lembaga pendidikan disemua jenjang Sekolah berdasarkan kewenangan daerah		200.000.000,00	DINAS PENDIDIKAN, PEMUDA DAN OLAHRAGA
	1.01.02.2.02.0054	Fasilitasi Komunitas Belajar Pendidik dan Tenaga Kependidikan														
			Jumlah Komunitas Belajar Pendidik dan Tenaga Pendidik yang terfasilitasi				10 Komunitas	72.000.000,00	Kab. Mamuju, Semua Kecamatan, Semua Kel/Desa	DAU YANG DITENTUKAN PENGGUNAANNYA BIDANG PENDIDIKAN	Memperkuat Pembangunan Sumber Daya Manusia (SDM), Sains, Teknologi, Pendidikan, Kesehatan, Prestasi Olahraga, Kesetaraan Gender, serta Penguatan Peran Perempuan, Pemuda (Generasi Milenial dan Generasi Z), dan Penyandan Disabilitas	2.2.3. Penguatan Tata Kelola Pendidikan 1. Penguatan kualitas dan daya saing sumber daya manusia	Lembaga pendidikan disemua jenjang Sekolah berdasarkan kewenangan daerah		100.000.000,00	DINAS PENDIDIKAN, PEMUDA DAN OLAHRAGA
	1.01.02.2.02.0055	Pemberian layanan pendampingan bagi satuan pendidikan untuk pencegahan perundungan, kekerasan, dan intoleransi														

NO	KODE	URUSAN / BIDANG URUSAN / PROGRAM / KEGIATAN / SUB KEGIATAN	INDIKATOR PROGRAM / KEGIATAN / SUB KEGIATAN	TARGET AKHIR PERIODE RENSTRA OPD	REALISASI CAPAIAN RENJA OPD TAHUN 2023	PRAKIRAAN CAPAIAN TARGET RENJA OPD TAHUN 2024	CAPAIAN KINERJA DAN KERANGKA PENDANAAN						KELOMPOK SASARAN	PRAKIRAAN MAJU RENCANA TAHUN 2026		PERANGKAT DAERAH PENANGGUNG JAWAB
							TARGET 2025	PAGU INDIKATIF (Rp)	LOKASI	SUMBER DANA	PRIORITAS			TARGET	PAGU INDIKATIF (Rp)	
											NASIONAL	DAERAH				
1	2	3	4	5	6	7	8	9	10	11	12	13	14	15	16	17
			Jumlah kegiatan pendampingan bagi satuan pendidikan untuk pencegahan perundungan, kekerasan, dan intoleransi				1 Kegiatan	57.000.000,00	Kab. Mamuju, Semua Kecamatan, Semua Kel/Desa	DAU YANG DITENTUKAN PENGGUNAANNYA BIDANG PENDIDIKAN	Memperkuat Pembangunan Sumber Daya Manusia (SDM), Sains, Teknologi, Pendidikan, Kesehatan, Prestasi Olahraga, Kesetaraan Gender, serta Penguatan Peran Perempuan, Pemuda (Generasi Milenial dan Generasi Z), dan Penyandan Disabilitas	2.2.3. Penguatan Tata Kelola Pendidikan 1. Pengu an kualitas dan daya saing sumber daya manusia	Lembaga pendidikan disemua jenjang Sekolah berdasarkan kewenangan daerah		200.000.000,00	DINAS PENDIDIKAN, PEMUDA DAN OLAHRAGA
	1.01.02.2.02.0058	Penyelenggaraan Proses Belajar bagi Peserta Didik														
			Jumlah Peserta Didik yang Mengikuti Proses Belajar				65 Satuan Pendidikan	40.000.000,00	Kab. Mamuju, Semua Kecamatan, Semua Kel/Desa	DAU YANG DITENTUKAN PENGGUNAANNYA BIDANG PENDIDIKAN	Memperkuat Pembangunan Sumber Daya Manusia (SDM), Sains, Teknologi, Pendidikan, Kesehatan, Prestasi Olahraga, Kesetaraan Gender, serta Penguatan Peran Perempuan, Pemuda (Generasi Milenial dan Generasi Z), dan Penyandan Disabilitas	SS-2.1. Meningkatkan Akses dan Kualitas Pendidikan dan Layanan Kesehatan 1. Pengu an kualitas dan daya saing sumber daya manusia	Lembaga pendidikan disemua jenjang Sekolah berdasarkan kewenangan daerah		200.000.000,00	DINAS PENDIDIKAN, PEMUDA DAN OLAHRAGA
	1.01.02.2.02.0059	Pembangunan Ruang Kelas Baru														

NO	KODE	URUSAN / BIDANG URUSAN / PROGRAM / KEGIATAN / SUB KEGIATAN	INDIKATOR PROGRAM / KEGIATAN / SUB KEGIATAN	TARGET AKHIR PERIODE RENSTRA OPD	REALISASI CAPAIAN RENJA OPD TAHUN 2023	PRAKIRAAN CAPAIAN TARGET RENJA OPD TAHUN 2024	CAPAIAN KINERJA DAN KERANGKA PENDANAAN						KELOMPOK SASARAN	PRAKIRAAN MAJU RENCANA TAHUN 2026		PERANGKAT DAERAH PENANGGUNG JAWAB
							TARGET 2025	PAGU INDIKATIF (Rp)	LOKASI	SUMBER DANA	PRIORITAS			TARGET	PAGU INDIKATIF (Rp)	
											NASIONAL	DAERAH				
1	2	3	4	5	6	7	8	9	10	11	12	13	14	15	16	17
			Jumlah Ruang Kelas Baru yang Bertambah				5 Ruang	2.666.395.000,00	Kab. Mamuju, Semua Kecamatan, Semua Kel/Desa	DAU YANG DITENTUKAN PENGGUNAANNYA BIDANG PENDIDIKAN	Memperkuat Pembangunan Sumber Daya Manusia (SDM), Sains, Teknologi, Pendidikan, Kesehatan, Prestasi Olahraga, Kesetaraan Gender, serta Penguatan Peran Perempuan, Pemuda (Generasi Milenial dan Generasi Z), dan Penyandan Disabilitas	2.2.3. Penguatan Tata Kelola Pendidikan 1. Pengu an kualitas dan daya saing sumber daya manusia	Lembaga pendidikan disemua jenjang Sekolah berdasarkan kewenangan daerah		2.037.796.000,00	DINAS PENDIDIKAN, PEMUDA DAN OLAHRAGA
	1.01.02.2.02.0060	Bimbingan Teknis, Pelatihan, dan/atau Magang/PKL untuk Peningkatan Kapasitas Bidang Pendidikan														
			Jumlah Peserta Bimbingan Teknis, Pelatihan, dan/atau Magang/PKL untuk Peningkatan Kapasitas Bidang Pendidikan yang dilaksanakan				50 Orang	171.000.000,00	Kab. Mamuju, Semua Kecamatan, Semua Kel/Desa	DAU YANG DITENTUKAN PENGGUNAANNYA BIDANG PENDIDIKAN	Memperkuat Pembangunan Sumber Daya Manusia (SDM), Sains, Teknologi, Pendidikan, Kesehatan, Prestasi Olahraga, Kesetaraan Gender, serta Penguatan Peran Perempuan, Pemuda (Generasi Milenial dan Generasi Z), dan Penyandan Disabilitas	2.2.3. Penguatan Tata Kelola Pendidikan 1. Pengu an kualitas dan daya saing sumber daya manusia	Lembaga pendidikan disemua jenjang Sekolah berdasarkan kewenangan daerah		200.000.000,00	DINAS PENDIDIKAN, PEMUDA DAN OLAHRAGA
	1.01.02.2.02.0064	Rehabilitasi Sedang/Berat Ruang Guru/Kepala Sekolah/TU														

NO	KODE	URUSAN / BIDANG URUSAN / PROGRAM / KEGIATAN / SUB KEGIATAN	INDIKATOR PROGRAM / KEGIATAN / SUB KEGIATAN	TARGET AKHIR PERIODE RENSTRA OPD	REALISASI CAPAIAN RENJA OPD TAHUN 2023	PRAKIRAAN CAPAIAN TARGET RENJA OPD TAHUN 2024	CAPAIAN KINERJA DAN KERANGKA PENDANAAN						KELOMPOK SASARAN	PRAKIRAAN MAJU RENCANA TAHUN 2026		PERANGKAT DAERAH PENANGGUNG JAWAB
							TARGET 2025	PAGU INDIKATIF (Rp)	LOKASI	SUMBER DANA	PRIORITAS			TARGET	PAGU INDIKATIF (Rp)	
											NASIONAL	DAERAH				
1	2	3	4	5	6	7	8	9	10	11	12	13	14	15	16	17
			Jumlah Ruang Guru/Kepala Sekolah/TU yang Telah Direhabilitasi Sedang/Berat				5 Ruang	128.050.000,00	Kab. Mamuju, Semua Kecamatan, Semua Kel/Desa	DANA TRANSFER KHUSUS-DANA ALOKASI KHUSUS FISIK, DAU YANG DITENTUKAN PENGGUNAANNYA BIDANG PENDIDIKAN	Memperkuat Pembangunan Sumber Daya Manusia (SDM), Sains, Teknologi, Pendidikan, Kesehatan, Prestasi Olahraga, Kesetaraan Gender, serta Penguatan Peran Perempuan, Pemuda (Generasi Milenial dan Generasi Z), dan Penyandan Disabilitas	SS-2.1. Meningkatkan Akses dan Kualitas Pendidikan dan Layanan Kesehatan 1. Pengu an kualitas dan daya saing sumber daya manusia	Lembaga pendidikan disemua jenjang Sekolah berdasarkan kewenangan daerah		6.000.000.000,00	DINAS PENDIDIKAN, PEMUDA DAN OLAHRAGA
	1.01.02.2.02.0067	Pengadaan Alat Praktik dan Peraga Peserta Didik														
			Jumlah Alat Praktik dan Peraga Peserta Didik yang Tersedia				5 Paket	40.000.000,00	Kab. Mamuju, Semua Kecamatan, Semua Kel/Desa	DANA TRANSFER UMUM-DANA ALOKASI UMUM	Memperkuat Pembangunan Sumber Daya Manusia (SDM), Sains, Teknologi, Pendidikan, Kesehatan, Prestasi Olahraga, Kesetaraan Gender, serta Penguatan Peran Perempuan, Pemuda (Generasi Milenial dan Generasi Z), dan Penyandan Disabilitas	2.2.3. Penguatan Tata Kelola Pendidikan 1. Pengu an kualitas dan daya saing sumber daya manusia	Lembaga pendidikan disemua jenjang Sekolah berdasarkan kewenangan daerah		200.000.000,00	DINAS PENDIDIKAN, PEMUDA DAN OLAHRAGA

NO	KODE	URUSAN / BIDANG URUSAN / PROGRAM / KEGIATAN / SUB KEGIATAN	INDIKATOR PROGRAM / KEGIATAN / SUB KEGIATAN	TARGET AKHIR PERIODE RENSTRA OPD	REALISASI CAPAIAN RENJA OPD TAHUN 2023	PRAKIRAAN CAPAIAN TARGET RENJA OPD TAHUN 2024	CAPAIAN KINERJA DAN KERANGKA PENDANAAN						KELOMPOK SASARAN	PRAKIRAAN MAJU RENCANA TAHUN 2026		PERANGKAT DAERAH PENANGGUNG JAWAB
							TARGET 2025	PAGU INDIKATIF (Rp)	LOKASI	SUMBER DANA	PRIORITAS			TARGET	PAGU INDIKATIF (Rp)	
											NASIONAL	DAERAH				
1	2	3	4	5	6	7	8	9	10	11	12	13	14	15	16	17
	1.01.02.2.03	Pengelolaan Pendidikan Anak Usia Dini (PAUD)	*Persentase sekolah Pendidikan Anak Usia Dini yang terakreditasi*	137 Sekolah			99.28 Persen	11.403.674.100,00			Memperkuat Pembangunan Sumber Daya Manusia (SDM), Sains, Teknologi, Pendidikan, Kesehatan, Prestasi Olahraga, Kesetaraan Gender, serta Penguatan Peran Perempuan, Pemuda (Generasi Milenial dan Generasi Z), dan Penyandan Disabilitas	2.2.3. Penguatan Tata Kelola Pendidikan 1. Pengu an kualitas dan daya saing sumber daya manusia	Lembaga pendidikan disemua jenjang Sekolah berdasarkan kewenangan daerah	137 Sekolah	11.328.515.933,00	DINAS PENDIDIKAN, PEMUDA DAN OLAHRAGA
	1.01.02.2.03.0002	Pembangunan Sarana, Prasarana dan Utilitas PAUD														
			Jumlah Sarana, Prasarana dan Utilitas PAUD yang Telah Dibangun				5 Unit	1.500.000.000,00	Kab. Mamuju, Semua Kecamatan, Semua Kel/Desa	DANA TRANSFER KHUSUS-DANA ALOKASI KHUSUS FISIK, DAU YANG DITENTUKAN PENGGUNAANNYA BIDANG PENDIDIKAN	Memperkuat Pembangunan Sumber Daya Manusia (SDM), Sains, Teknologi, Pendidikan, Kesehatan, Prestasi Olahraga, Kesetaraan Gender, serta Penguatan Peran Perempuan, Pemuda (Generasi Milenial dan Generasi Z), dan Penyandan Disabilitas	2.2.3. Penguatan Tata Kelola Pendidikan 1. Pengu an kualitas dan daya saing sumber daya manusia	Lembaga pendidikan disemua jenjang Sekolah berdasarkan kewenangan daerah		2.000.000.000,00	DINAS PENDIDIKAN, PEMUDA DAN OLAHRAGA
	1.01.02.2.03.0007	Pengadaan Mebel PAUD														

NO	KODE	URUSAN / BIDANG URUSAN / PROGRAM / KEGIATAN / SUB KEGIATAN	INDIKATOR PROGRAM / KEGIATAN / SUB KEGIATAN	TARGET AKHIR PERIODE RENSTRA OPD	REALISASI CAPAIAN RENJA OPD TAHUN 2023	PRAKIRAAN CAPAIAN TARGET RENJA OPD TAHUN 2024	CAPAIAN KINERJA DAN KERANGKA PENDANAAN						KELOMPOK SASARAN	PRAKIRAAN MAJU RENCANA TAHUN 2026		PERANGKAT DAERAH PENANGGUNG JAWAB
							TARGET 2025	PAGU INDIKATIF (Rp)	LOKASI	SUMBER DANA	PRIORITAS			TARGET	PAGU INDIKATIF (Rp)	
											NASIONAL	DAERAH				
1	2	3	4	5	6	7	8	9	10	11	12	13	14	15	16	17
			Jumlah Mebel PAUD yang Tersedia				10 Paket	220.000.000,00	Kab. Mamuju, Semua Kecamatan, Semua Kel/Desa	DAU YANG DITENTUKAN PENGGUNAANNYA BIDANG PENDIDIKAN	Memperkuat Pembangunan Sumber Daya Manusia (SDM), Sains, Teknologi, Pendidikan, Kesehatan, Prestasi Olahraga, Kesetaraan Gender, serta Penguatan Peran Perempuan, Pemuda (Generasi Milenial dan Generasi Z), dan Penyandan Disabilitas	2.2.3. Penguatan Tata Kelola Pendidikan 1. Pengu an kualitas dan daya saing sumber daya manusia	Lembaga pendidikan disemua jenjang Sekolah berdasarkan kewenangan daerah		220.000.000,00	DINAS PENDIDIKAN, PEMUDA DAN OLAHRAGA
	1.01.02.2.03.0011	Penyediaan Biaya Personil Peserta Didik PAUD														
			Jumlah Peserta Didik PAUD yang Menerima Biaya Personil Peserta Didik				100 Peserta Didik	6.646.450,00	Kab. Mamuju, Semua Kecamatan, Semua Kel/Desa	DANA TRANSFER UMUM-DANA ALOKASI UMUM	Memperkuat Pembangunan Sumber Daya Manusia (SDM), Sains, Teknologi, Pendidikan, Kesehatan, Prestasi Olahraga, Kesetaraan Gender, serta Penguatan Peran Perempuan, Pemuda (Generasi Milenial dan Generasi Z), dan Penyandan Disabilitas	2.2.3. Penguatan Tata Kelola Pendidikan 1. Pengu an kualitas dan daya saing sumber daya manusia	Lembaga pendidikan disemua jenjang Sekolah berdasarkan kewenangan daerah		138.115.933,00	DINAS PENDIDIKAN, PEMUDA DAN OLAHRAGA
	1.01.02.2.03.0015	Penyediaan Pendidik dan Tenaga Kependidikan bagi Satuan PAUD														

NO	KODE	URUSAN / BIDANG URUSAN / PROGRAM / KEGIATAN / SUB KEGIATAN	INDIKATOR PROGRAM / KEGIATAN / SUB KEGIATAN	TARGET AKHIR PERIODE RENSTRA OPD	REALISASI CAPAIAN RENJA OPD TAHUN 2023	PRAKIRAAN CAPAIAN TARGET RENJA OPD TAHUN 2024	CAPAIAN KINERJA DAN KERANGKA PENDANAAN						KELOMPOK SASARAN	PRAKIRAAN MAJU RENCANA TAHUN 2026		PERANGKAT DAERAH PENANGGUNG JAWAB
							TARGET 2025	PAGU INDIKATIF (Rp)	LOKASI	SUMBER DANA	PRIORITAS			TARGET	PAGU INDIKATIF (Rp)	
											NASIONAL	DAERAH				
1	2	3	4	5	6	7	8	9	10	11	12	13	14	15	16	17
			Jumlah Pendidik dan Tenaga Kependidikan yang Tersedia pada PAUD				50 Orang	1.627.650,00	Kab. Mamuju, Semua Kecamatan, Semua Kel/Desa	DAU YANG DITENTUKAN PENGGUNAANNYA BIDANG PENDIDIKAN	Memperkuat Pembangunan Sumber Daya Manusia (SDM), Sains, Teknologi, Pendidikan, Kesehatan, Prestasi Olahraga, Kesetaraan Gender, serta Penguatan Peran Perempuan, Pemuda (Generasi Milenial dan Generasi Z), dan Penyandan Disabilitas	2.2.3. Penguatan Tata Kelola Pendidikan 1. Pengu an kualitas dan daya saing sumber daya manusia	Lembaga pendidikan disemua jenjang Sekolah berdasarkan kewenangan daerah		100.000.000,00	DINAS PENDIDIKAN, PEMUDA DAN OLAHRAGA
	1.01.02.2.03.0016	Pengembangan Karir Pendidik dan Tenaga Kependidikan pada Satuan Pendidikan PAUD														
			Jumlah Pendidik dan Tenaga Kependidikan yang Mendapatkan Fasilitasi Kenaikan Pangkat/Golongan, Pemberian Promosi, Peningkatan Kompetensi dan Kualifikasi				50 Orang	15.000.000,00	Kab. Mamuju, Semua Kecamatan, Semua Kel/Desa	DAU YANG DITENTUKAN PENGGUNAANNYA BIDANG PENDIDIKAN	Memperkuat Pembangunan Sumber Daya Manusia (SDM), Sains, Teknologi, Pendidikan, Kesehatan, Prestasi Olahraga, Kesetaraan Gender, serta Penguatan Peran Perempuan, Pemuda (Generasi Milenial dan Generasi Z), dan Penyandan Disabilitas	2.2.3. Penguatan Tata Kelola Pendidikan 1. Pengu an kualitas dan daya saing sumber daya manusia	Lembaga pendidikan disemua jenjang Sekolah berdasarkan kewenangan daerah		15.000.000,00	DINAS PENDIDIKAN, PEMUDA DAN OLAHRAGA
	1.01.02.2.03.0017	Pembinaan Kelembagaan dan Manajemen PAUD														

NO	KODE	URUSAN / BIDANG URUSAN / PROGRAM / KEGIATAN / SUB KEGIATAN	INDIKATOR PROGRAM / KEGIATAN / SUB KEGIATAN	TARGET AKHIR PERIODE RENSTRA OPD	REALISASI CAPAIAN RENJA OPD TAHUN 2023	PRAKIRAAN CAPAIAN TARGET RENJA OPD TAHUN 2024	CAPAIAN KINERJA DAN KERANGKA PENDANAAN						KELOMPOK SASARAN	PRAKIRAAN MAJU RENCANA TAHUN 2026		PERANGKAT DAERAH PENANGGUNG JAWAB
							TARGET 2025	PAGU INDIKATIF (Rp)	LOKASI	SUMBER DANA	PRIORITAS			TARGET	PAGU INDIKATIF (Rp)	
											NASIONAL	DAERAH				
1	2	3	4	5	6	7	8	9	10	11	12	13	14	15	16	17
			Jumlah PAUD yang Dilaksanakan Pembinaan Kelembagaan dan Manajemen				203 Satuan Pendidikan	175.000.000,00	Kab. Mamuju, Semua Kecamatan, Semua Kel/Desa	DANA TRANSFER UMUM-DANA ALOKASI UMUM	Memperkuat Pembangunan Sumber Daya Manusia (SDM), Sains, Teknologi, Pendidikan, Kesehatan, Prestasi Olahraga, Kesetaraan Gender, serta Penguatan Peran Perempuan, Pemuda (Generasi Milenial dan Generasi Z), dan Penyandan Disabilitas	2.2.3. Penguatan Tata Kelola Pendidikan 1. Pengu an kualitas dan daya saing sumber daya manusia	Lembaga pendidikan disemua jenjang Sekolah berdasarkan kewenangan daerah		200.000.000,00	DINAS PENDIDIKAN, PEMUDA DAN OLAHRAGA
	1.01.02.2.03.0018	Pengelolaan Dana BOP PAUD														
			Jumlah PAUD yang Mengelola Dana BOP				203 Satuan Pendidikan	3.920.400.000,00	Kab. Mamuju, Semua Kecamatan, Semua Kel/Desa	DAK NON FISIK-BOP PAUD	Memperkuat Pembangunan Sumber Daya Manusia (SDM), Sains, Teknologi, Pendidikan, Kesehatan, Prestasi Olahraga, Kesetaraan Gender, serta Penguatan Peran Perempuan, Pemuda (Generasi Milenial dan Generasi Z), dan Penyandan Disabilitas	1. Pengu an kualitas dan daya saing sumber daya manusia	Lembaga pendidikan disemua jenjang Sekolah berdasarkan kewenangan daerah		3.920.400.000,00	DINAS PENDIDIKAN, PEMUDA DAN OLAHRAGA
	1.01.02.2.03.0019	Peningkatan Kapasitas Pengelolaan Dana BOP PAUD														

NO	KODE	URUSAN / BIDANG URUSAN / PROGRAM / KEGIATAN / SUB KEGIATAN	INDIKATOR PROGRAM / KEGIATAN / SUB KEGIATAN	TARGET AKHIR PERIODE RENSTRA OPD	REALISASI CAPAIAN RENJA OPD TAHUN 2023	PRAKIRAAN CAPAIAN TARGET RENJA OPD TAHUN 2024	CAPAIAN KINERJA DAN KERANGKA PENDANAAN						KELOMPOK SASARAN	PRAKIRAAN MAJU RENCANA TAHUN 2026		PERANGKAT DAERAH PENANGGUNG JAWAB
							TARGET 2025	PAGU INDIKATIF (Rp)	LOKASI	SUMBER DANA	PRIORITAS			TARGET	PAGU INDIKATIF (Rp)	
											NASIONAL	DAERAH				
1	2	3	4	5	6	7	8	9	10	11	12	13	14	15	16	17
			Jumlah Tenaga yang Meningkat Kapasitasnya dalam Pengelolaan Dana BOP PAUD				50 Orang	75.000.000,00	Kab. Mamuju, Semua Kecamatan, Semua Kel/Desa	DAU YANG DITENTUKAN PENGGUNAANNYA BIDANG PENDIDIKAN	Memperkuat Pembangunan Sumber Daya Manusia (SDM), Sains, Teknologi, Pendidikan, Kesehatan, Prestasi Olahraga, Kesetaraan Gender, serta Penguatan Peran Perempuan, Pemuda (Generasi Milenial dan Generasi Z), dan Penyandan Disabilitas	2.2.3. Penguatan Tata Kelola Pendidikan 1. Pengu an kualitas dan daya saing sumber daya manusia	Lembaga pendidikan disemua jenjang Sekolah berdasarkan kewenangan daerah		75.000.000,00	DINAS PENDIDIKAN, PEMUDA DAN OLAHRAGA
	1.01.02.2.03.0022	Pembinaan Penggunaan Teknologi, Informasi dan Komunikasi (TIK) untuk Pendidikan														
			Jumlah Orang yang Mendapatkan Pembinaan Penggunaan Teknologi, Informasi dan Komunikasi (TIK) untuk Pendidikan				50 Orang	20.000.000,00	Kab. Mamuju, Semua Kecamatan, Semua Kel/Desa	DAU YANG DITENTUKAN PENGGUNAANNYA BIDANG PENDIDIKAN	Memperkuat Pembangunan Sumber Daya Manusia (SDM), Sains, Teknologi, Pendidikan, Kesehatan, Prestasi Olahraga, Kesetaraan Gender, serta Penguatan Peran Perempuan, Pemuda (Generasi Milenial dan Generasi Z), dan Penyandan Disabilitas	SS-2.1. Meningkatkan Akses dan Kualitas Pendidikan dan Layanan Kesehatan 1. Pengu an kualitas dan daya saing sumber daya manusia	Lembaga pendidikan disemua jenjang Sekolah berdasarkan kewenangan daerah		60.000.000,00	DINAS PENDIDIKAN, PEMUDA DAN OLAHRAGA
	1.01.02.2.03.0023	Pengembangan konten digital untuk pendidikan														

NO	KODE	URUSAN / BIDANG URUSAN / PROGRAM / KEGIATAN / SUB KEGIATAN	INDIKATOR PROGRAM / KEGIATAN / SUB KEGIATAN	TARGET AKHIR PERIODE RENSTRA OPD	REALISASI CAPAIAN RENJA OPD TAHUN 2023	PRAKIRAAN CAPAIAN TARGET RENJA OPD TAHUN 2024	CAPAIAN KINERJA DAN KERANGKA PENDANAAN						KELOMPOK SASARAN	PRAKIRAAN MAJU RENCANA TAHUN 2026		PERANGKAT DAERAH PENANGGUNG JAWAB
							TARGET 2025	PAGU INDIKATIF (Rp)	LOKASI	SUMBER DANA	PRIORITAS			TARGET	PAGU INDIKATIF (Rp)	
											NASIONAL	DAERAH				
1	2	3	4	5	6	7	8	9	10	11	12	13	14	15	16	17
			Jumlah konten digital untuk pendidikan yang telah dikembangkan				1 Konten Digital	50.000.000,00	Kab. Mamuju, Semua Kecamatan, Semua Kel/Desa	DAU YANG DITENTUKAN PENGGUNAANNYA BIDANG PENDIDIKAN	Memperkuat Pembangunan Sumber Daya Manusia (SDM), Sains, Teknologi, Pendidikan, Kesehatan, Prestasi Olahraga, Kesetaraan Gender, serta Penguatan Peran Perempuan, Pemuda (Generasi Milenial dan Generasi Z), dan Penyandan Disabilitas	2.2.3. Penguatan Tata Kelola Pendidikan 1. Pengu an kualitas dan daya saing sumber daya manusia	Lembaga pendidikan disemua jenjang Sekolah berdasarkan kewenangan daerah		60.000.000,00	DINAS PENDIDIKAN, PEMUDA DAN OLAHRAGA
	1.01.02.2.03.0024	Pelatihan Penggunaan Aplikasi Bidang Pendidikan														
			Jumlah peserta pelatihan penggunaan aplikasi di bidang pendidikan yang dilaksanakan				50 Orang	100.000.000,00	Kab. Mamuju, Semua Kecamatan, Semua Kel/Desa	DAU YANG DITENTUKAN PENGGUNAANNYA BIDANG PENDIDIKAN	Memperkuat Pembangunan Sumber Daya Manusia (SDM), Sains, Teknologi, Pendidikan, Kesehatan, Prestasi Olahraga, Kesetaraan Gender, serta Penguatan Peran Perempuan, Pemuda (Generasi Milenial dan Generasi Z), dan Penyandan Disabilitas	2.2.3. Penguatan Tata Kelola Pendidikan 1. Pengu an kualitas dan daya saing sumber daya manusia	Lembaga pendidikan disemua jenjang Sekolah berdasarkan kewenangan daerah		100.000.000,00	DINAS PENDIDIKAN, PEMUDA DAN OLAHRAGA
	1.01.02.2.03.0025	Koordinasi, Perencanaan, Supervisi dan Evaluasi Layanan di Bidang Pendidikan														

NO	KODE	URUSAN / BIDANG URUSAN / PROGRAM / KEGIATAN / SUB KEGIATAN	INDIKATOR PROGRAM / KEGIATAN / SUB KEGIATAN	TARGET AKHIR PERIODE RENSTRA OPD	REALISASI CAPAIAN RENJA OPD TAHUN 2023	PRAKIRAAN CAPAIAN TARGET RENJA OPD TAHUN 2024	CAPAIAN KINERJA DAN KERANGKA PENDANAAN						KELOMPOK SASARAN	PRAKIRAAN MAJU RENCANA TAHUN 2026		PERANGKAT DAERAH PENANGGUNG JAWAB
							TARGET 2025	PAGU INDIKATIF (Rp)	LOKASI	SUMBER DANA	PRIORITAS			TARGET	PAGU INDIKATIF (Rp)	
											NASIONAL	DAERAH				
1	2	3	4	5	6	7	8	9	10	11	12	13	14	15	16	17
			Jumlah Dokumen Hasil Koordinasi, Perencanaan, Supervisi dan Evaluasi Layanan di Bidang Pendidikan				1 Dokumen	200.000.000,00	Kab. Mamuju, Semua Kecamatan, Semua Kel/Desa	DAU YANG DITENTUKAN PENGGUNAANNYA BIDANG PENDIDIKAN	Memperkuat Pembangunan Sumber Daya Manusia (SDM), Sains, Teknologi, Pendidikan, Kesehatan, Prestasi Olahraga, Kesetaraan Gender, serta Penguatan Peran Perempuan, Pemuda (Generasi Milenial dan Generasi Z), dan Penyandan Disabilitas	2.2.3. Penguatan Tata Kelola Pendidikan 1. Pengu an kualitas dan daya saing sumber daya manusia	Lembaga pendidikan disemua jenjang Sekolah berdasarkan kewenangan daerah		200.000.000,00	DINAS PENDIDIKAN, PEMUDA DAN OLAHRAGA
	1.01.02.2.03.0026	Sosialisasi dan Advokasi Kebijakan Bidang Pendidikan														
			Jumlah kegiatan sosialisasi dan advokasi kebijakan di bidang Pendidikan yang dilaksanakan				1 Dokumen	125.000.000,00	Kab. Mamuju, Semua Kecamatan, Semua Kel/Desa	DAU YANG DITENTUKAN PENGGUNAANNYA BIDANG PENDIDIKAN	Memperkuat Pembangunan Sumber Daya Manusia (SDM), Sains, Teknologi, Pendidikan, Kesehatan, Prestasi Olahraga, Kesetaraan Gender, serta Penguatan Peran Perempuan, Pemuda (Generasi Milenial dan Generasi Z), dan Penyandan Disabilitas	2.2.3. Penguatan Tata Kelola Pendidikan 1. Pengu an kualitas dan daya saing sumber daya manusia	Lembaga pendidikan disemua jenjang Sekolah berdasarkan kewenangan daerah		125.000.000,00	DINAS PENDIDIKAN, PEMUDA DAN OLAHRAGA
	1.01.02.2.03.0029	Fasilitasi Komunitas Belajar Pendidik dan Tenaga Kependidikan														

NO	KODE	URUSAN / BIDANG URUSAN / PROGRAM / KEGIATAN / SUB KEGIATAN	INDIKATOR PROGRAM / KEGIATAN / SUB KEGIATAN	TARGET AKHIR PERIODE RENSTRA OPD	REALISASI CAPAIAN RENJA OPD TAHUN 2023	PRAKIRAAN CAPAIAN TARGET RENJA OPD TAHUN 2024	CAPAIAN KINERJA DAN KERANGKA PENDANAAN						KELOMPOK SASARAN	PRAKIRAAN MAJU RENCANA TAHUN 2026		PERANGKAT DAERAH PENANGGUNG JAWAB
							TARGET 2025	PAGU INDIKATIF (Rp)	LOKASI	SUMBER DANA	PRIORITAS			TARGET	PAGU INDIKATIF (Rp)	
											NASIONAL	DAERAH				
1	2	3	4	5	6	7	8	9	10	11	12	13	14	15	16	17
			Jumlah Komunitas Belajar Pendidik dan Tenaga Pendidik yang terfasilitasi				25 Komunitas	20.000.000,00	Kab. Mamuju, Semua Kecamatan, Semua Kel/Desa	DAU YANG DITENTUKAN PENGGUNAANNYA BIDANG PENDIDIKAN	Memperkuat Pembangunan Sumber Daya Manusia (SDM), Sains, Teknologi, Pendidikan, Kesehatan, Prestasi Olahraga, Kesetaraan Gender, serta Penguatan Peran Perempuan, Pemuda (Generasi Milenial dan Generasi Z), dan Penyandan Disabilitas	2.2.3. Penguatan Tata Kelola Pendidikan 1. Pengu an kualitas dan daya saing sumber daya manusia	Lembaga pendidikan disemua jenjang Sekolah berdasarkan kewenangan daerah		60.000.000,00	DINAS PENDIDIKAN, PEMUDA DAN OLAHRAGA
	1.01.02.2.03.0030	Pembangunan Ruang Kelas Baru														
			Jumlah Ruang Kelas Baru yang Bertambah				5 Ruang	1.585.000.000,00	Kab. Mamuju, Semua Kecamatan, Semua Kel/Desa	DANA TRANSFER UMUM-DANA ALOKASI UMUM, DAU YANG DITENTUKAN PENGGUNAANNYA BIDANG PENDIDIKAN	Memperkuat Pembangunan Sumber Daya Manusia (SDM), Sains, Teknologi, Pendidikan, Kesehatan, Prestasi Olahraga, Kesetaraan Gender, serta Penguatan Peran Perempuan, Pemuda (Generasi Milenial dan Generasi Z), dan Penyandan Disabilitas	SS-2.1. Meningkatkan Akses dan Kualitas Pendidikan dan Layanan Kesehatan 1. Pengu an kualitas dan daya saing sumber daya manusia	Lembaga pendidikan disemua jenjang Sekolah berdasarkan kewenangan daerah		1.585.000.000,00	DINAS PENDIDIKAN, PEMUDA DAN OLAHRAGA
	1.01.02.2.03.0031	Penyediaan infrastruktur TIK														

NO	KODE	URUSAN / BIDANG URUSAN / PROGRAM / KEGIATAN / SUB KEGIATAN	INDIKATOR PROGRAM / KEGIATAN / SUB KEGIATAN	TARGET AKHIR PERIODE RENSTRA OPD	REALISASI CAPAIAN RENJA OPD TAHUN 2023	PRAKIRAAN CAPAIAN TARGET RENJA OPD TAHUN 2024	CAPAIAN KINERJA DAN KERANGKA PENDANAAN						KELOMPOK SASARAN	PRAKIRAAN MAJU RENCANA TAHUN 2026		PERANGKAT DAERAH PENANGGUNG JAWAB
							TARGET 2025	PAGU INDIKATIF (Rp)	LOKASI	SUMBER DANA	PRIORITAS			TARGET	PAGU INDIKATIF (Rp)	
											NASIONAL	DAERAH				
1	2	3	4	5	6	7	8	9	10	11	12	13	14	15	16	17
			Jumlah paket infrastruktur TIK yang tersedia				4 Paket	165.000.000,00	Kab. Mamuju, Semua Kecamatan, Semua Kel/Desa	DANA TRANSFER UMUM-DANA ALOKASI UMUM, DAU YANG DITENTUKAN PENGGUNAANNYA BIDANG PENDIDIKAN	Memperkuat Pembangunan Sumber Daya Manusia (SDM), Sains, Teknologi, Pendidikan, Kesehatan, Prestasi Olahraga, Kesetaraan Gender, serta Penguatan Peran Perempuan, Pemuda (Generasi Milenial dan Generasi Z), dan Penyandan Disabilitas	2.2.3. Penguatan Tata Kelola Pendidikan 1. Pengu an kualitas dan daya saing sumber daya manusia	Lembaga pendidikan disemua jenjang Sekolah berdasarkan kewenangan daerah		165.000.000,00	DINAS PENDIDIKAN, PEMUDA DAN OLAHRAGA
	1.01.02.2.03.0034	Pembinaan Minat, Bakat dan Kreativitas Peserta Didik														
			Jumlah Peserta Didik yang Mengikuti Ajang Kompetisi/Lomba Akademik dan Non Akademik				100 Peserta didik	75.000.000,00	Kab. Mamuju, Semua Kecamatan, Semua Kel/Desa	DAU YANG DITENTUKAN PENGGUNAANNYA BIDANG PENDIDIKAN	Memperkuat Pembangunan Sumber Daya Manusia (SDM), Sains, Teknologi, Pendidikan, Kesehatan, Prestasi Olahraga, Kesetaraan Gender, serta Penguatan Peran Perempuan, Pemuda (Generasi Milenial dan Generasi Z), dan Penyandan Disabilitas	2.2.3. Penguatan Tata Kelola Pendidikan 1. Pengu an kualitas dan daya saing sumber daya manusia	Lembaga pendidikan disemua jenjang Sekolah berdasarkan kewenangan daerah		75.000.000,00	DINAS PENDIDIKAN, PEMUDA DAN OLAHRAGA
	1.01.02.2.03.0037	Pemberian layanan pendampingan bagi satuan pendidikan untuk pencegahan perundungan, kekerasan, dan intoleransi														

NO	KODE	URUSAN / BIDANG URUSAN / PROGRAM / KEGIATAN / SUB KEGIATAN	INDIKATOR PROGRAM / KEGIATAN / SUB KEGIATAN	TARGET AKHIR PERIODE RENSTRA OPD	REALISASI CAPAIAN RENJA OPD TAHUN 2023	PRAKIRAAN CAPAIAN TARGET RENJA OPD TAHUN 2024	CAPAIAN KINERJA DAN KERANGKA PENDANAAN						KELOMPOK SASARAN	PRAKIRAAN MAJU RENCANA TAHUN 2026		PERANGKAT DAERAH PENANGGUNG JAWAB
							TARGET 2025	PAGU INDIKATIF (Rp)	LOKASI	SUMBER DANA	PRIORITAS			TARGET	PAGU INDIKATIF (Rp)	
											NASIONAL	DAERAH				
1	2	3	4	5	6	7	8	9	10	11	12	13	14	15	16	17
			Jumlah kegiatan pendampingan bagi satuan pendidikan untuk pencegahan perundungan, kekerasan, dan intoleransi				1 Kegiatan	25.000.000,00	Kab. Mamuju, Semua Kecamatan, Semua Kel/Desa	DAU YANG DITENTUKAN PENGGUNAANNYA BIDANG PENDIDIKAN	Memperkuat Pembangunan Sumber Daya Manusia (SDM), Sains, Teknologi, Pendidikan, Kesehatan, Prestasi Olahraga, Kesetaraan Gender, serta Penguatan Peran Perempuan, Pemuda (Generasi Milenial dan Generasi Z), dan Penyandan Disabilitas	2.2.3. Penguatan Tata Kelola Pendidikan 1. Pengu an kualitas dan daya saing sumber daya manusia	Lembaga pendidikan disemua jenjang Sekolah berdasarkan kewenangan daerah		25.000.000,00	DINAS PENDIDIKAN, PEMUDA DAN OLAHRAGA
	1.01.02.2.03.0039	Bimbingan Teknis, Pelatihan, dan/atau Magang/PKL untuk Peningkatan Kapasitas Bidang Pendidikan														
			Jumlah Peserta Bimbingan Teknis, Pelatihan, dan/atau Magang/PKL untuk Peningkatan Kapasitas Bidang Pendidikan yang dilaksanakan				60 Orang	95.000.000,00	Kab. Mamuju, Semua Kecamatan, Semua Kel/Desa	DAU YANG DITENTUKAN PENGGUNAANNYA BIDANG PENDIDIKAN	Memperkuat Pembangunan Sumber Daya Manusia (SDM), Sains, Teknologi, Pendidikan, Kesehatan, Prestasi Olahraga, Kesetaraan Gender, serta Penguatan Peran Perempuan, Pemuda (Generasi Milenial dan Generasi Z), dan Penyandan Disabilitas	2.2.3. Penguatan Tata Kelola Pendidikan 1. Pengu an kualitas dan daya saing sumber daya manusia	Lembaga pendidikan disemua jenjang Sekolah berdasarkan kewenangan daerah		95.000.000,00	DINAS PENDIDIKAN, PEMUDA DAN OLAHRAGA
	1.01.02.2.03.0041	Pengadaan Perlengkapan Peserta Didik														

NO	KODE	URUSAN / BIDANG URUSAN / PROGRAM / KEGIATAN / SUB KEGIATAN	INDIKATOR PROGRAM / KEGIATAN / SUB KEGIATAN	TARGET AKHIR PERIODE RENSTRA OPD	REALISASI CAPAIAN RENJA OPD TAHUN 2023	PRAKIRAAN CAPAIAN TARGET RENJA OPD TAHUN 2024	CAPAIAN KINERJA DAN KERANGKA PENDANAAN						KELOMPOK SASARAN	PRAKIRAAN MAJU RENCANA TAHUN 2026		PERANGKAT DAERAH PENANGGUNG JAWAB
							TARGET 2025	PAGU INDIKATIF (Rp)	LOKASI	SUMBER DANA	PRIORITAS			TARGET	PAGU INDIKATIF (Rp)	
											NASIONAL	DAERAH				
1	2	3	4	5	6	7	8	9	10	11	12	13	14	15	16	17
			Jumlah Perlengkapan Peserta Didik yang Tersedia				25 Paket	20.000.000,00	Kab. Mamuju, Semua Kecamatan, Semua Kel/Desa	DANA TRANSFER UMUM-DANA ALOKASI UMUM	Memperkuat Pembangunan Sumber Daya Manusia (SDM), Sains, Teknologi, Pendidikan, Kesehatan, Prestasi Olahraga, Kesetaraan Gender, serta Penguatan Peran Perempuan, Pemuda (Generasi Milenial dan Generasi Z), dan Penyandan Disabilitas	2.2.3. Penguatan Tata Kelola Pendidikan 1. Pengu an kualitas dan daya saing sumber daya manusia	Lembaga pendidikan disemua jenjang Sekolah berdasarkan kewenangan daerah		100.000.000,00	DINAS PENDIDIKAN, PEMUDA DAN OLAHRAGA
	1.01.02.2.03.0045	Rehabilitasi Sedang/Berat Sarana, Prasarana dan Utilitas PAUD														
			Jumlah Sarana, Prasarana dan Utilitas PAUD yang Telah Direhabilitasi Sedang/Berat				5 Unit	185.000.000,00	Kab. Mamuju, Semua Kecamatan, Semua Kel/Desa	DANA TRANSFER UMUM-DANA ALOKASI UMUM	Memperkuat Pembangunan Sumber Daya Manusia (SDM), Sains, Teknologi, Pendidikan, Kesehatan, Prestasi Olahraga, Kesetaraan Gender, serta Penguatan Peran Perempuan, Pemuda (Generasi Milenial dan Generasi Z), dan Penyandan Disabilitas	2.2.3. Penguatan Tata Kelola Pendidikan 1. Pengu an kualitas dan daya saing sumber daya manusia	Lembaga pendidikan disemua jenjang Sekolah berdasarkan kewenangan daerah		185.000.000,00	DINAS PENDIDIKAN, PEMUDA DAN OLAHRAGA
	1.01.02.2.03.0046	Pengadaan Alat Praktik dan Peraga Peserta Didik PAUD														

NO	KODE	URUSAN / BIDANG URUSAN / PROGRAM / KEGIATAN / SUB KEGIATAN	INDIKATOR PROGRAM / KEGIATAN / SUB KEGIATAN	TARGET AKHIR PERIODE RENSTRA OPD	REALISASI CAPAIAN RENJA OPD TAHUN 2023	PRAKIRAAN CAPAIAN TARGET RENJA OPD TAHUN 2024	CAPAIAN KINERJA DAN KERANGKA PENDANAAN						KELOMPOK SASARAN	PRAKIRAAN MAJU RENCANA TAHUN 2026		PERANGKAT DAERAH PENANGGUNG JAWAB
							TARGET 2025	PAGU INDIKATIF (Rp)	LOKASI	SUMBER DANA	PRIORITAS			TARGET	PAGU INDIKATIF (Rp)	
											NASIONAL	DAERAH				
1	2	3	4	5	6	7	8	9	10	11	12	13	14	15	16	17
			Jumlah Alat Praktik dan Peraga Peserta Didik PAUD yang Tersedia				100 Paket	1.680.000.000,00	Kab. Mamuju, Semua Kecamatan, Semua Kel/Desa	DANA TRANSFER UMUM-DANA ALOKASI UMUM, DAU YANG DITENTUKAN PENGGUNAANNYA BIDANG PENDIDIKAN	Memperkuat Pembangunan Sumber Daya Manusia (SDM), Sains, Teknologi, Pendidikan, Kesehatan, Prestasi Olahraga, Kesetaraan Gender, serta Penguatan Peran Perempuan, Pemuda (Generasi Milenial dan Generasi Z), dan Penyandan Disabilitas	SS-2.1. Meningkatkan Akses dan Kualitas Pendidikan dan Layanan Kesehatan 1. Pengu an kualitas dan daya saing sumber daya manusia	Lembaga pendidikan disemua jenjang Sekolah berdasarkan kewenangan daerah		1.680.000.000,00	DINAS PENDIDIKAN, PEMUDA DAN OLAHRAGA
	1.01.02.2.03.0051	Rehabilitasi Sedang/Berat Ruang Kelas Sekolah														
			Jumlah Ruang Kelas Sekolah yang Telah Direhabilitasi Sedang/Berat				5 Ruang	1.145.000.000,00	Kab. Mamuju, Semua Kecamatan, Semua Kel/Desa	DANA TRANSFER KHUSUS-DANA ALOKASI KHUSUS FISIK, DAU YANG DITENTUKAN PENGGUNAANNYA BIDANG PENDIDIKAN	Memperkuat Pembangunan Sumber Daya Manusia (SDM), Sains, Teknologi, Pendidikan, Kesehatan, Prestasi Olahraga, Kesetaraan Gender, serta Penguatan Peran Perempuan, Pemuda (Generasi Milenial dan Generasi Z), dan Penyandan Disabilitas	5. Pengembangan tata kelola pemerintahan yang terbuka dan responsive	Lembaga pendidikan disemua jenjang Sekolah berdasarkan kewenangan daerah		145.000.000,00	DINAS PENDIDIKAN, PEMUDA DAN OLAHRAGA

NO	KODE	URUSAN / BIDANG URUSAN / PROGRAM / KEGIATAN / SUB KEGIATAN	INDIKATOR PROGRAM / KEGIATAN / SUB KEGIATAN	TARGET AKHIR PERIODE RENSTRA OPD	REALISASI CAPAIAN RENJA OPD TAHUN 2023	PRAKIRAAN CAPAIAN TARGET RENJA OPD TAHUN 2024	CAPAIAN KINERJA DAN KERANGKA PENDANAAN						KELOMPOK SASARAN	PRAKIRAAN MAJU RENCANA TAHUN 2026		PERANGKAT DAERAH PENANGGUNG JAWAB
							TARGET 2025	PAGU INDIKATIF (Rp)	LOKASI	SUMBER DANA	PRIORITAS			TARGET	PAGU INDIKATIF (Rp)	
											NASIONAL	DAERAH				
1	2	3	4	5	6	7	8	9	10	11	12	13	14	15	16	17
	1.01.02.2.04	Pengelolaan Pendidikan Nonformal/Kesetaraan	*Persentase sekolah Nonformal/Kesetaraan yang terakreditasi*	39 Lembaga			97.44 Persen	4.367.400.000,00			Memperkuat Pembangunan Sumber Daya Manusia (SDM), Sains, Teknologi, Pendidikan, Kesehatan, Prestasi Olahraga, Kesetaraan Gender, serta Penguatan Peran Perempuan, Pemuda (Generasi Milenial dan Generasi Z), dan Penyandan Disabilitas	2.2.3. Penguatan Tata Kelola Pendidikan 1. Pengu an kualitas dan daya saing sumber daya manusia	Lembaga pendidikan disemua jenjang Sekolah berdasarkan kewenangan daerah	39 Lembaga	5.775.000.000,00	DINAS PENDIDIKAN, PEMUDA DAN OLAHRAGA
	1.01.02.2.04.0016	Pembinaan Kelembagaan dan Manajemen Sekolah Nonformal/Kesetaraan														
			Jumlah Sekolah Nonformal/Kesetaraan yang Dilaksanakan Pembinaan Kelembagaan dan Manajemen				21 Satuan Pendidikan	35.000.000,00	Kab. Mamuju, Semua Kecamatan, Semua Kel/Desa	DAU YANG DITENTUKAN PENGGUNAANNYA BIDANG PENDIDIKAN	Memperkuat Pembangunan Sumber Daya Manusia (SDM), Sains, Teknologi, Pendidikan, Kesehatan, Prestasi Olahraga, Kesetaraan Gender, serta Penguatan Peran Perempuan, Pemuda (Generasi Milenial dan Generasi Z), dan Penyandan Disabilitas	2.2.3. Penguatan Tata Kelola Pendidikan 1. Pengu an kualitas dan daya saing sumber daya manusia	Lembaga pendidikan disemua jenjang Sekolah berdasarkan kewenangan daerah		200.000.000,00	DINAS PENDIDIKAN, PEMUDA DAN OLAHRAGA
	1.01.02.2.04.0017	Pengelolaan Dana BOP Sekolah Nonformal/Kesetaraan														

NO	KODE	URUSAN / BIDANG URUSAN / PROGRAM / KEGIATAN / SUB KEGIATAN	INDIKATOR PROGRAM / KEGIATAN / SUB KEGIATAN	TARGET AKHIR PERIODE RENSTRA OPD	REALISASI CAPAIAN RENJA OPD TAHUN 2023	PRAKIRAAN CAPAIAN TARGET RENJA OPD TAHUN 2024	CAPAIAN KINERJA DAN KERANGKA PENDANAAN						KELOMPOK SASARAN	PRAKIRAAN MAJU RENCANA TAHUN 2026		PERANGKAT DAERAH PENANGGUNG JAWAB
							TARGET 2025	PAGU INDIKATIF (Rp)	LOKASI	SUMBER DANA	PRIORITAS			TARGET	PAGU INDIKATIF (Rp)	
											NASIONAL	DAERAH				
1	2	3	4	5	6	7	8	9	10	11	12	13	14	15	16	17
			Jumlah Sekolah Nonformal/Kesetaraan yang Mengelola Dana BOP				21 Satuan Pendidikan	3.992.400.000,00	Kab. Mamuju, Semua Kecamatan, Semua Kel/Desa	DAK NON FISIK-BOP PAUD	Memperkuat Pembangunan Sumber Daya Manusia (SDM), Sains, Teknologi, Pendidikan, Kesehatan, Prestasi Olahraga, Kesetaraan Gender, serta Penguatan Peran Perempuan, Pemuda (Generasi Milenial dan Generasi Z), dan Penyandan Disabilitas	1. Pengu an kualitas dan daya saing sumber daya manusia	Lembaga pendidikan disemua jenjang Sekolah berdasarkan kewenangan daerah		4.000.000.000,00	DINAS PENDIDIKAN, PEMUDA DAN OLAHRAGA
	1.01.02.2.04.0026	Pelatihan Penggunaan Aplikasi Bidang Pendidikan														
			Jumlah peserta pelatihan penggunaan aplikasi di bidang pendidikan yang dilaksanakan				50 Orang	40.000.000,00	Kab. Mamuju, Semua Kecamatan, Semua Kel/Desa	DAU YANG DITENTUKAN PENGGUNAANNYA BIDANG PENDIDIKAN	Memperkuat Pembangunan Sumber Daya Manusia (SDM), Sains, Teknologi, Pendidikan, Kesehatan, Prestasi Olahraga, Kesetaraan Gender, serta Penguatan Peran Perempuan, Pemuda (Generasi Milenial dan Generasi Z), dan Penyandan Disabilitas	2.2.3. Penguatan Tata Kelola Pendidikan 5. Pengembangan tata kelola pemerintahan yang terbuka dan responsive	Lembaga pendidikan disemua jenjang Sekolah berdasarkan kewenangan daerah		200.000.000,00	DINAS PENDIDIKAN, PEMUDA DAN OLAHRAGA
	1.01.02.2.04.0027	Koordinasi, Perencanaan, Supervisi dan Evaluasi Layanan di Bidang Pendidikan														

NO	KODE	URUSAN / BIDANG URUSAN / PROGRAM / KEGIATAN / SUB KEGIATAN	INDIKATOR PROGRAM / KEGIATAN / SUB KEGIATAN	TARGET AKHIR PERIODE RENSTRA OPD	REALISASI CAPAIAN RENJA OPD TAHUN 2023	PRAKIRAAN CAPAIAN TARGET RENJA OPD TAHUN 2024	CAPAIAN KINERJA DAN KERANGKA PENDANAAN						KELOMPOK SASARAN	PRAKIRAAN MAJU RENCANA TAHUN 2026		PERANGKAT DAERAH PENANGGUNG JAWAB
							TARGET 2025	PAGU INDIKATIF (Rp)	LOKASI	SUMBER DANA	PRIORITAS			TARGET	PAGU INDIKATIF (Rp)	
											NASIONAL	DAERAH				
1	2	3	4	5	6	7	8	9	10	11	12	13	14	15	16	17
			Jumlah Dokumen Hasil Koordinasi, Perencanaan, Supervisi dan Evaluasi Layanan di Bidang Pendidikan				1 Dokumen	40.000.000,00	Kab. Mamuju, Semua Kecamatan, Semua Kel/Desa	DAU YANG DITENTUKAN PENGGUNAANNYA BIDANG PENDIDIKAN	Memperkuat Pembangunan Sumber Daya Manusia (SDM), Sains, Teknologi, Pendidikan, Kesehatan, Prestasi Olahraga, Kesetaraan Gender, serta Penguatan Peran Perempuan, Pemuda (Generasi Milenial dan Generasi Z), dan Penyandan Disabilitas	SS-2.1. Meningkatkan Akses dan Kualitas Pendidikan dan Layanan Kesehatan 1. Pengu an kualitas dan daya saing sumber daya manusia	Lembaga pendidikan disemua jenjang Sekolah berdasarkan kewenangan daerah		250.000.000,00	DINAS PENDIDIKAN, PEMUDA DAN OLAHRAGA
	1.01.02.2.04.0028	Sosialisasi dan Advokasi Kebijakan Bidang Pendidikan														
			Jumlah kegiatan sosialisasi dan advokasi kebijakan di bidang Pendidikan yang dilaksanakan				1 Dokumen	40.000.000,00	Kab. Mamuju, Semua Kecamatan, Semua Kel/Desa	DAU YANG DITENTUKAN PENGGUNAANNYA BIDANG PENDIDIKAN	Memperkuat Pembangunan Sumber Daya Manusia (SDM), Sains, Teknologi, Pendidikan, Kesehatan, Prestasi Olahraga, Kesetaraan Gender, serta Penguatan Peran Perempuan, Pemuda (Generasi Milenial dan Generasi Z), dan Penyandan Disabilitas	2.2.2. Peningkatan Mutu Pendidik dan Tenaga Kependidikan 1. Pengu an kualitas dan daya saing sumber daya manusia	Lembaga pendidikan disemua jenjang Sekolah berdasarkan kewenangan daerah		200.000.000,00	DINAS PENDIDIKAN, PEMUDA DAN OLAHRAGA
	1.01.02.2.04.0031	Pemberian layanan pendampingan bagi satuan pendidikan untuk pencegahan perundungan, kekerasan, dan intoleransi														

NO	KODE	URUSAN / BIDANG URUSAN / PROGRAM / KEGIATAN / SUB KEGIATAN	INDIKATOR PROGRAM / KEGIATAN / SUB KEGIATAN	TARGET AKHIR PERIODE RENSTRA OPD	REALISASI CAPAIAN RENJA OPD TAHUN 2023	PRAKIRAAN CAPAIAN TARGET RENJA OPD TAHUN 2024	CAPAIAN KINERJA DAN KERANGKA PENDANAAN						KELOMPOK SASARAN	PRAKIRAAN MAJU RENCANA TAHUN 2026		PERANGKAT DAERAH PENANGGUNG JAWAB
							TARGET 2025	PAGU INDIKATIF (Rp)	LOKASI	SUMBER DANA	PRIORITAS			TARGET	PAGU INDIKATIF (Rp)	
											NASIONAL	DAERAH				
1	2	3	4	5	6	7	8	9	10	11	12	13	14	15	16	17
			Jumlah kegiatan pendampingan bagi satuan pendidikan untuk pencegahan perundungan, kekerasan, dan intoleransi				1 Kegiatan	40.000.000,00	Kab. Mamuju, Semua Kecamatan, Semua Kel/Desa	DAU YANG DITENTUKAN PENGGUNAANNYA BIDANG PENDIDIKAN	Memperkuat Pembangunan Sumber Daya Manusia (SDM), Sains, Teknologi, Pendidikan, Kesehatan, Prestasi Olahraga, Kesetaraan Gender, serta Penguatan Peran Perempuan, Pemuda (Generasi Milenial dan Generasi Z), dan Penyandan Disabilitas	2.2.3. Penguatan Tata Kelola Pendidikan 1. Pengu an kualitas dan daya saing sumber daya manusia	Lembaga pendidikan disemua jenjang Sekolah berdasarkan kewenangan daerah		200.000.000,00	DINAS PENDIDIKAN, PEMUDA DAN OLAHRAGA
	1.01.02.2.04.0032	Fasilitasi sertifikasi kompetensi bagi pendidik Satuan Pendidikan Nonformal/Kesetaraan														
			Pendidik Satuan Pendidikan Nonformal/Kesetaraan yang mendapat sertifikat kompetensi				50 Orang	40.000.000,00	Kab. Mamuju, Semua Kecamatan, Semua Kel/Desa	DAU YANG DITENTUKAN PENGGUNAANNYA BIDANG PENDIDIKAN	Memperkuat Pembangunan Sumber Daya Manusia (SDM), Sains, Teknologi, Pendidikan, Kesehatan, Prestasi Olahraga, Kesetaraan Gender, serta Penguatan Peran Perempuan, Pemuda (Generasi Milenial dan Generasi Z), dan Penyandan Disabilitas	2.2.3. Penguatan Tata Kelola Pendidikan 1. Pengu an kualitas dan daya saing sumber daya manusia	Lembaga pendidikan disemua jenjang Sekolah berdasarkan kewenangan daerah		150.000.000,00	DINAS PENDIDIKAN, PEMUDA DAN OLAHRAGA
	1.01.02.2.04.0036	Pengadaan Perlengkapan Peserta Didik														

NO	KODE	URUSAN / BIDANG URUSAN / PROGRAM / KEGIATAN / SUB KEGIATAN	INDIKATOR PROGRAM / KEGIATAN / SUB KEGIATAN	TARGET AKHIR PERIODE RENSTRA OPD	REALISASI CAPAIAN RENJA OPD TAHUN 2023	PRAKIRAAN CAPAIAN TARGET RENJA OPD TAHUN 2024	CAPAIAN KINERJA DAN KERANGKA PENDANAAN						KELOMPOK SASARAN	PRAKIRAAN MAJU RENCANA TAHUN 2026		PERANGKAT DAERAH PENANGGUNG JAWAB
							TARGET 2025	PAGU INDIKATIF (Rp)	LOKASI	SUMBER DANA	PRIORITAS			TARGET	PAGU INDIKATIF (Rp)	
											NASIONAL	DAERAH				
1	2	3	4	5	6	7	8	9	10	11	12	13	14	15	16	17
			Jumlah Perlengkapan Peserta Didik yang Tersedia				50 Paket	20.000.000,00	Kab. Mamuju, Semua Kecamatan, Semua Kel/Desa	DANA TRANSFER UMUM-DANA ALOKASI UMUM	Memperkuat Pembangunan Sumber Daya Manusia (SDM), Sains, Teknologi, Pendidikan, Kesehatan, Prestasi Olahraga, Kesetaraan Gender, serta Penguatan Peran Perempuan, Pemuda (Generasi Milenial dan Generasi Z), dan Penyandan Disabilitas	SS-2.1. Meningkatkan Akses dan Kualitas Pendidikan dan Layanan Kesehatan 1. Pengu an kualitas dan daya saing sumber daya manusia	Lembaga pendidikan disemua jenjang Sekolah berdasarkan kewenangan daerah		100.000.000,00	DINAS PENDIDIKAN, PEMUDA DAN OLAHRAGA
	1.01.02.2.04.0037	Perlengkapan Dasar Buku Teks dan Non Teks Peserta Didik														
			Jumlah Buku Teks dan Non Teks yang Diterima Peserta Didik				100 Buku	40.000.000,00	Kab. Mamuju, Semua Kecamatan, Semua Kel/Desa	DANA TRANSFER UMUM-DANA ALOKASI UMUM	Memperkuat Pembangunan Sumber Daya Manusia (SDM), Sains, Teknologi, Pendidikan, Kesehatan, Prestasi Olahraga, Kesetaraan Gender, serta Penguatan Peran Perempuan, Pemuda (Generasi Milenial dan Generasi Z), dan Penyandan Disabilitas	2.2.3. Penguatan Tata Kelola Pendidikan 1. Pengu an kualitas dan daya saing sumber daya manusia	Lembaga pendidikan disemua jenjang Sekolah berdasarkan kewenangan daerah		100.000.000,00	DINAS PENDIDIKAN, PEMUDA DAN OLAHRAGA
	1.01.02.2.04.0042	Bimbingan Teknis, Pelatihan, dan/atau Magang/PKL untuk Peningkatan Kapasitas Bidang Pendidikan														

NO	KODE	URUSAN / BIDANG URUSAN / PROGRAM / KEGIATAN / SUB KEGIATAN	INDIKATOR PROGRAM / KEGIATAN / SUB KEGIATAN	TARGET AKHIR PERIODE RENSTRA OPD	REALISASI CAPAIAN RENJA OPD TAHUN 2023	PRAKIRAAN CAPAIAN TARGET RENJA OPD TAHUN 2024	CAPAIAN KINERJA DAN KERANGKA PENDANAAN						KELOMPOK SASARAN	PRAKIRAAN MAJU RENCANA TAHUN 2026		PERANGKAT DAERAH PENANGGUNG JAWAB
							TARGET 2025	PAGU INDIKATIF (Rp)	LOKASI	SUMBER DANA	PRIORITAS			TARGET	PAGU INDIKATIF (Rp)	
											NASIONAL	DAERAH				
1	2	3	4	5	6	7	8	9	10	11	12	13	14	15	16	17
			Jumlah Peserta Bimbingan Teknis, Pelatihan, dan/atau Magang/PKL untuk Peningkatan Kapasitas Bidang Pendidikan yang dilaksanakan				60 Orang	40.000.000,00	Kab. Mamuju, Semua Kecamatan, Semua Kel/Desa	DANA TRANSFER UMUM-DANA ALOKASI UMUM	Memperkuat Pembangunan Sumber Daya Manusia (SDM), Sains, Teknologi, Pendidikan, Kesehatan, Prestasi Olahraga, Kesetaraan Gender, serta Penguatan Peran Perempuan, Pemuda (Generasi Milenial dan Generasi Z), dan Penyandan Disabilitas	2.2.3. Penguatan Tata Kelola Pendidikan 1. Pengu an kualitas dan daya saing sumber daya manusia	Lembaga pendidikan disemua jenjang Sekolah berdasarkan kewenangan daerah		175.000.000,00	DINAS PENDIDIKAN, PEMUDA DAN OLAHRAGA
	1.01.02.2.04.0046	Penyelenggaraan Proses Belajar bagi Peserta Didik														
			Jumlah Satuan Pendidikan yang Menyelenggarakan Proses Belajar				200 Peserta Didik	40.000.000,00	Kab. Mamuju, Semua Kecamatan, Semua Kel/Desa	DAU YANG DITENTUKAN PENGGUNAANNYA BIDANG PENDIDIKAN	Memperkuat Pembangunan Sumber Daya Manusia (SDM), Sains, Teknologi, Pendidikan, Kesehatan, Prestasi Olahraga, Kesetaraan Gender, serta Penguatan Peran Perempuan, Pemuda (Generasi Milenial dan Generasi Z), dan Penyandan Disabilitas	2.2.3. Penguatan Tata Kelola Pendidikan 1. Pengu an kualitas dan daya saing sumber daya manusia	Lembaga pendidikan disemua jenjang Sekolah berdasarkan kewenangan daerah		200.000.000,00	DINAS PENDIDIKAN, PEMUDA DAN OLAHRAGA
3.	**1.01.03**	**PROGRAM PENGEMBANGAN KURIKULUM**	***Persentase Pelajaran Muatan Lokal yang Disusun Sesuai Standar***	**80 Persen**			**80 Persen**	**20.000.000,00**						**80 Persen**	**200.000.000,00**	

NO	KODE	URUSAN / BIDANG URUSAN / PROGRAM / KEGIATAN / SUB KEGIATAN	INDIKATOR PROGRAM / KEGIATAN / SUB KEGIATAN	TARGET AKHIR PERIODE RENSTRA OPD	REALISASI CAPAIAN RENJA OPD TAHUN 2023	PRAKIRAAN CAPAIAN TARGET RENJA OPD TAHUN 2024	CAPAIAN KINERJA DAN KERANGKA PENDANAAN						KELOMPOK SASARAN	PRAKIRAAN MAJU RENCANA TAHUN 2026		PERANGKAT DAERAH PENANGGUNG JAWAB
							TARGET 2025	PAGU INDIKATIF (Rp)	LOKASI	SUMBER DANA	PRIORITAS			TARGET	PAGU INDIKATIF (Rp)	
											NASIONAL	DAERAH				
1	2	3	4	5	6	7	8	9	10	11	12	13	14	15	16	17
	1.01.03.2.01	Penetapan Kurikulum Muatan Lokal Pendidikan Dasar	*Persentase pelajaran muatan lokal pendidikan dasar yang disusun*	2 Kurikulum			80 Persen	10.000.000,00			Memperkuat Pembangunan Sumber Daya Manusia (SDM), Sains, Teknologi, Pendidikan, Kesehatan, Prestasi Olahraga, Kesetaraan Gender, serta Penguatan Peran Perempuan, Pemuda (Generasi Milenial dan Generasi Z), dan Penyandan Disabilitas	2.2.3. Penguatan Tata Kelola Pendidikan 1. Pengu an kualitas dan daya saing sumber daya manusia	Lembaga pendidikan disemua jenjang Sekolah berdasarkan kewenangan daerah	2 Kurikulum	100.000.000,00	DINAS PENDIDIKAN, PEMUDA DAN OLAHRAGA
	1.01.03.2.01.0006	Penyusunan model-model pembelajaran inovatif Pendidikan Dasar														
			Jumlah model-model pembelajaran inovatif Pendidikan Dasar yang tersusun				1 Dokumen	10.000.000,00	Kab. Mamuju, Semua Kecamatan, Semua Kel/Desa	DANA TRANSFER UMUM-DANA ALOKASI UMUM	Memperkuat Pembangunan Sumber Daya Manusia (SDM), Sains, Teknologi, Pendidikan, Kesehatan, Prestasi Olahraga, Kesetaraan Gender, serta Penguatan Peran Perempuan, Pemuda (Generasi Milenial dan Generasi Z), dan Penyandan Disabilitas	2.2.3. Penguatan Tata Kelola Pendidikan 1. Pengu an kualitas dan daya saing sumber daya manusia	Lembaga pendidikan disemua jenjang Sekolah berdasarkan kewenangan daerah		100.000.000,00	DINAS PENDIDIKAN, PEMUDA DAN OLAHRAGA

NO	KODE	URUSAN / BIDANG URUSAN / PROGRAM / KEGIATAN / SUB KEGIATAN	INDIKATOR PROGRAM / KEGIATAN / SUB KEGIATAN	TARGET AKHIR PERIODE RENSTRA OPD	REALISASI CAPAIAN RENJA OPD TAHUN 2023	PRAKIRAAN CAPAIAN TARGET RENJA OPD TAHUN 2024	CAPAIAN KINERJA DAN KERANGKA PENDANAAN						KELOMPOK SASARAN	PRAKIRAAN MAJU RENCANA TAHUN 2026		PERANGKAT DAERAH PENANGGUNG JAWAB
							TARGET 2025	PAGU INDIKATIF (Rp)	LOKASI	SUMBER DANA	PRIORITAS			TARGET	PAGU INDIKATIF (Rp)	
											NASIONAL	DAERAH				
1	2	3	4	5	6	7	8	9	10	11	12	13	14	15	16	17
	1.01.03.2.02	Penetapan Kurikulum Muatan Lokal Pendidikan Anak Usia Dini dan Pendidikan Nonformal	*Persentase pelajaran muatan lokal pendidikan Pendidikan Anak Usia Dini dan Pendidikan Nonformal yang disusun*	1 Kurikulum			80 Persen	10.000.000,00			Memperkuat Pembangunan Sumber Daya Manusia (SDM), Sains, Teknologi, Pendidikan, Kesehatan, Prestasi Olahraga, Kesetaraan Gender, serta Penguatan Peran Perempuan, Pemuda (Generasi Milenial dan Generasi Z), dan Penyandan Disabilitas	2.2.3. Penguatan Tata Kelola Pendidikan 1. Pengu an kualitas dan daya saing sumber daya manusia	Lembaga pendidikan disemua jenjang Sekolah berdasarkan kewenangan daerah	1 Kurikulum	100.000.000,00	DINAS PENDIDIKAN, PEMUDA DAN OLAHRAGA
	1.01.03.2.02.0005	Penyusunan model-model pembelajaran inovatif Pendidikan Anak Usia Dini dan Pendidikan Nonformal														
			Jumlah model-model pembelajaran inovatif Pendidikan Anak Usia Dini dan Pendidikan Nonformal yang tersusun				1 Dokumen	10.000.000,00	Kab. Mamuju, Semua Kecamatan, Semua Kel/Desa	DANA TRANSFER UMUM-DANA ALOKASI UMUM	Memperkuat Pembangunan Sumber Daya Manusia (SDM), Sains, Teknologi, Pendidikan, Kesehatan, Prestasi Olahraga, Kesetaraan Gender, serta Penguatan Peran Perempuan, Pemuda (Generasi Milenial dan Generasi Z), dan Penyandan Disabilitas	2.2.3. Penguatan Tata Kelola Pendidikan 1. Pengu an kualitas dan daya saing sumber daya manusia	Lembaga pendidikan disemua jenjang Sekolah berdasarkan kewenangan daerah		100.000.000,00	DINAS PENDIDIKAN, PEMUDA DAN OLAHRAGA
4.	**1.01.04**	**PROGRAM PENDIDIK DAN TENAGA KEPENDIDIKAN**	***Persentase rasio guru dan murid*** ***Persentase Pengelolaan Pendidikan sesuai Standar Nasional Pendidikan***	**1:20 Rasio** **1:20 Rasio** **1:20 Rasio**			**1:30 rasio** **58.71** **Persen**	**20.000.000,00**						**1:20 Rasio** **1:20 Rasio** **1:20 Rasio**	**200.000.000,00**	

NO	KODE	URUSAN / BIDANG URUSAN / PROGRAM / KEGIATAN / SUB KEGIATAN	INDIKATOR PROGRAM / KEGIATAN / SUB KEGIATAN	TARGET AKHIR PERIODE RENSTRA OPD	REALISASI CAPAIAN RENJA OPD TAHUN 2023	PRAKIRAAN CAPAIAN TARGET RENJA OPD TAHUN 2024	CAPAIAN KINERJA DAN KERANGKA PENDANAAN						KELOMPOK SASARAN	PRAKIRAAN MAJU RENCANA TAHUN 2026		PERANGKAT DAERAH PENANGGUNG JAWAB
							TARGET 2025	PAGU INDIKATIF (Rp)	LOKASI	SUMBER DANA	PRIORITAS			TARGET	PAGU INDIKATIF (Rp)	
											NASIONAL	DAERAH				
1	2	3	4	5	6	7	8	9	10	11	12	13	14	15	16	17
	1.01.04.2.01	Pemerataan Kuantitas dan Kualitas Pendidik dan Tenaga Kependidikan bagi Satuan Pendidikan Dasar, PAUD, dan Pendidikan Nonformal/Kesetaraan	*Persentase penyusunan Perhitungan dan Pemetaan Pendidik dan Tenaga Kependidikan Satuan Pendidikan Dasar, PAUD, dan Pendidikan Nonformal/Kesetaraan*	4749 Orang 614 Orang			80 Persen	20.000.000,00			Memperkuat Pembangunan Sumber Daya Manusia (SDM), Sains, Teknologi, Pendidikan, Kesehatan, Prestasi Olahraga, Kesetaraan Gender, serta Penguatan Peran Perempuan, Pemuda (Generasi Milenial dan Generasi Z), dan Penyandan Disabilitas	2.2.3. Penguatan Tata Kelola Pendidikan 5. Pengembangan tata kelola pemerintahan yang terbuka dan responsive	Lembaga pendidikan disemua jenjang Sekolah berdasarkan kewenangan daerah	4749 Orang 614 Orang	200.000.000,00	DINAS PENDIDIKAN, PEMUDA DAN OLAHRAGA
	1.01.04.2.01.0001	Perhitungan dan Pemetaan Pendidik dan Tenaga Kependidikan Satuan Pendidikan Dasar, PAUD, dan Pendidikan Nonformal/Kesetaraan														
			Jumlah Dokumen Hasil Perhitungan dan Pemetaan Pendidik dan Tenaga Kependidikan Satuan Satuan Pendidikan Dasar, PAUD, dan Pendidikan Nonformal/Kesetaraan				1 Dokumen	20.000.000,00	Kab. Mamuju, Semua Kecamatan, Semua Kel/Desa	DAU YANG DITENTUKAN PENGGUNAANNYA BIDANG PENDIDIKAN	Memperkuat Pembangunan Sumber Daya Manusia (SDM), Sains, Teknologi, Pendidikan, Kesehatan, Prestasi Olahraga, Kesetaraan Gender, serta Penguatan Peran Perempuan, Pemuda (Generasi Milenial dan Generasi Z), dan Penyandan Disabilitas	2.2.3. Penguatan Tata Kelola Pendidikan 5. Pengembangan tata kelola pemerintahan yang terbuka dan responsive	Lembaga pendidikan disemua jenjang Sekolah berdasarkan kewenangan daerah		200.000.000,00	DINAS PENDIDIKAN, PEMUDA DAN OLAHRAGA
5.	**1.01.05**	**PROGRAM PENGENDALIAN PERIZINAN PENDIDIKAN**	***Persentase Lembaga Pendidikan Dasar,Menengah, PAUD dan NonFormal yang Terkreditasi Minimal B***	**80 Persen**			**80 Persen**	**85.000.000,00**						**80 Persen**	**85.000.000,00**	

NO	KODE	URUSAN / BIDANG URUSAN / PROGRAM / KEGIATAN / SUB KEGIATAN	INDIKATOR PROGRAM / KEGIATAN / SUB KEGIATAN	TARGET AKHIR PERIODE RENSTRA OPD	REALISASI CAPAIAN RENJA OPD TAHUN 2023	PRAKIRAAN CAPAIAN TARGET RENJA OPD TAHUN 2024	CAPAIAN KINERJA DAN KERANGKA PENDANAAN						KELOMPOK SASARAN	PRAKIRAAN MAJU RENCANA TAHUN 2026		PERANGKAT DAERAH PENANGGUNG JAWAB
							TARGET 2025	PAGU INDIKATIF (Rp)	LOKASI	SUMBER DANA	PRIORITAS			TARGET	PAGU INDIKATIF (Rp)	
											NASIONAL	DAERAH				
1	2	3	4	5	6	7	8	9	10	11	12	13	14	15	16	17
	1.01.05.2.02	Penerbitan Izin PAUD dan Pendidikan Nonformal yang Diselenggarakan oleh Masyarakat	*Persentase izin PAUD yang diterbitkanl*	345 Sekolah /Lembaga			80 Persen	85.000.000,00			Memperkuat Pembangunan Sumber Daya Manusia (SDM), Sains, Teknologi, Pendidikan, Kesehatan, Prestasi Olahraga, Kesetaraan Gender, serta Penguatan Peran Perempuan, Pemuda (Generasi Milenial dan Generasi Z), dan Penyandan Disabilitas	2.2.3. Penguatan Tata Kelola Pendidikan 1. Pengu an kualitas dan daya saing sumber daya manusia	Lembaga pendidikan disemua jenjang Sekolah berdasarkan kewenangan daerah	345 Sekolah /Lembaga	85.000.000,00	DINAS PENDIDIKAN, PEMUDA DAN OLAHRAGA
	1.01.05.2.02.0001	Penilaian Kelayakan Usul Perizinan PAUD dan Pendidikan Nonformal yang Diselenggarakan oleh Masyarakat														
			Jumlah Dokumen Hasil Penilaian Kelayakan Usul Perizinan PAUD dan Pendidikan Nonformal yang Diselenggarakan oleh Masyarakat				1 Dokumen	85.000.000,00	Kab. Mamuju, Semua Kecamatan, Semua Kel/Desa	DAU YANG DITENTUKAN PENGGUNAANNYA BIDANG PENDIDIKAN	Memperkuat Pembangunan Sumber Daya Manusia (SDM), Sains, Teknologi, Pendidikan, Kesehatan, Prestasi Olahraga, Kesetaraan Gender, serta Penguatan Peran Perempuan, Pemuda (Generasi Milenial dan Generasi Z), dan Penyandan Disabilitas	2.2.3. Penguatan Tata Kelola Pendidikan 1. Pengu an kualitas dan daya saing sumber daya manusia	Lembaga pendidikan disemua jenjang Sekolah berdasarkan kewenangan daerah		85.000.000,00	DINAS PENDIDIKAN, PEMUDA DAN OLAHRAGA
	2	**URUSAN PEMERINTAHAN WAJIB YANG TIDAK BERKAITAN DENGAN PELAYANAN DASAR**						**6.575.100.800,00**							**8.960.000.000,00**	
	2.19	**URUSAN PEMERINTAHAN BIDANG KEPEMUDAAN DAN OLAHRAGA**						**6.575.100.800,00**							**8.960.000.000,00**	

NO	KODE	URUSAN / BIDANG URUSAN / PROGRAM / KEGIATAN / SUB KEGIATAN	INDIKATOR PROGRAM / KEGIATAN / SUB KEGIATAN	TARGET AKHIR PERIODE RENSTRA OPD	REALISASI CAPAIAN RENJA OPD TAHUN 2023	PRAKIRAAN CAPAIAN TARGET RENJA OPD TAHUN 2024	CAPAIAN KINERJA DAN KERANGKA PENDANAAN						KELOMPOK SASARAN	PRAKIRAAN MAJU RENCANA TAHUN 2026		PERANGKAT DAERAH PENANGGUNG JAWAB
							TARGET 2025	PAGU INDIKATIF (Rp)	LOKASI	SUMBER DANA	PRIORITAS			TARGET	PAGU INDIKATIF (Rp)	
											NASIONAL	DAERAH				
1	2	3	4	5	6	7	8	9	10	11	12	13	14	15	16	17
1.	**2.19.02**	**PROGRAM PENGEMBANGAN KAPASITAS DAYA SAING KEPEMUDAAN**	***Persentase Tingkat partisipasi pemuda dalam organisasi kepemudaan dan organisasi sosial kemasyarakatan***	**80 Persen**			**80 Persen**	**3.391.940.000,00**						**80 Persen**	**4.100.000.000,00**	
	2.19.02.2.01	Penyadaran, Pemberdayaan, dan Pengembangan Pemuda dan Kepemudaan Terhadap Pemuda Pelopor Kabupaten/Kota, Wirausaha Muda Pemula, dan Pemuda Kader Kabupaten/Kota	*Persentase Peningkatan Kapasitas Daya Saing Wirausaha Muda Pemula, dan Pemuda Kader Kabupaten/Kota*	-			80 Persen	3.391.940.000,00			Memperkuat Pembangunan Sumber Daya Manusia (SDM), Sains, Teknologi, Pendidikan, Kesehatan, Prestasi Olahraga, Kesetaraan Gender, serta Penguatan Peran Perempuan, Pemuda (Generasi Milenial dan Generasi Z), dan Penyandan Disabilitas	1. Penguan kualitas dan daya saing sumber daya manusia	Oragnisasi pemuda dan masyarakat	-	4.100.000.000,00	DINAS PENDIDIKAN, PEMUDA DAN OLAHRAGA
	2.19.02.2.01.0011	Koordinasi, Sinkronisasi, dan Penyelenggaraan Pengembangan Kewirausahaan Pemuda Bagi Wirausaha pemula Tingkat Kabupaten/kota														
			Jumlah Wirausaha Muda Tingkat kabupaten/kota Yang Difasilitasi Pengembangan Kewirausahaan Pemuda				60 Orang	150.000.000,00	Kab. Mamuju, Semua Kecamatan, Semua Kel/Desa	DAU YANG DITENTUKAN PENGGUNAANNYA BIDANG PENDIDIKAN	Memperkuat Pembangunan Sumber Daya Manusia (SDM), Sains, Teknologi, Pendidikan, Kesehatan, Prestasi Olahraga, Kesetaraan Gender, serta Penguatan Peran Perempuan, Pemuda (Generasi Milenial dan Generasi Z), dan Penyandan Disabilitas	1. Penguan kualitas dan daya saing sumber daya manusia	Oragnisasi pemuda dan masyarakat		200.000.000,00	DINAS PENDIDIKAN, PEMUDA DAN OLAHRAGA
	2.19.02.2.01.0013	Koordinasi, Sinkronisasi dan Penyelenggaraan Pengembangan kepemimpinan pemuda tingkat kabupaten/kota														

NO	KODE	URUSAN / BIDANG URUSAN / PROGRAM / KEGIATAN / SUB KEGIATAN	INDIKATOR PROGRAM / KEGIATAN / SUB KEGIATAN	TARGET AKHIR PERIODE RENSTRA OPD	REALISASI CAPAIAN RENJA OPD TAHUN 2023	PRAKIRAAN CAPAIAN TARGET RENJA OPD TAHUN 2024	CAPAIAN KINERJA DAN KERANGKA PENDANAAN						KELOMPOK SASARAN	PRAKIRAAN MAJU RENCANA TAHUN 2026		PERANGKAT DAERAH PENANGGUNG JAWAB
							TARGET 2025	PAGU INDIKATIF (Rp)	LOKASI	SUMBER DANA	PRIORITAS			TARGET	PAGU INDIKATIF (Rp)	
											NASIONAL	DAERAH				
1	2	3	4	5	6	7	8	9	10	11	12	13	14	15	16	17
			Jumlah Kab/Kot dengan Kepemimpinan dan Kepeloporan dan Kesukarelawanan Pemuda				60 Kegiatan	150.000.000,00	Kab. Mamuju, Semua Kecamatan, Semua Kel/Desa	DAU YANG DITENTUKAN PENGGUNAANNYA BIDANG PENDIDIKAN	Memperkuat Pembangunan Sumber Daya Manusia (SDM), Sains, Teknologi, Pendidikan, Kesehatan, Prestasi Olahraga, Kesetaraan Gender, serta Penguatan Peran Perempuan, Pemuda (Generasi Milenial dan Generasi Z), dan Penyandan Disabilitas	1. Pengu an kualitas dan daya saing sumber daya manusia	Oragnisasi pemuda dan masyarakat		0,00	DINAS PENDIDIKAN, PEMUDA DAN OLAHRAGA
	2.19.02.2.01.0014	Pelaksanaan koordinasi dan sinkronisasi Pemenuhan Hak Pemuda di tingkat kabupaten/kota														
			Jumlah pemuda di tingkat kabupaten/kota yang haknya terpenuhi				50 Orang	100.000.000,00	Kab. Mamuju, Semua Kecamatan, Semua Kel/Desa	DAU YANG DITENTUKAN PENGGUNAANNYA BIDANG PENDIDIKAN	Memperkuat Pembangunan Sumber Daya Manusia (SDM), Sains, Teknologi, Pendidikan, Kesehatan, Prestasi Olahraga, Kesetaraan Gender, serta Penguatan Peran Perempuan, Pemuda (Generasi Milenial dan Generasi Z), dan Penyandan Disabilitas	2.2.2. Peningkatan Mutu Pendidik dan Tenaga Kependidikan 5. Pengembangan tata kelola pemerintahan yang terbuka dan responsive	Oragnisasi pemuda dan masyarakat		200.000.000,00	DINAS PENDIDIKAN, PEMUDA DAN OLAHRAGA
	2.19.02.2.01.0015	Koordinasi, Sinkronisasi dan Penyelenggaraan Pengembangan Kepeloporan Pemuda bagi Pemuda Pelopor Tingkat Kabupaten/kota														

NO	KODE	URUSAN / BIDANG URUSAN / PROGRAM / KEGIATAN / SUB KEGIATAN	INDIKATOR PROGRAM / KEGIATAN / SUB KEGIATAN	TARGET AKHIR PERIODE RENSTRA OPD	REALISASI CAPAIAN RENJA OPD TAHUN 2023	PRAKIRAAN CAPAIAN TARGET RENJA OPD TAHUN 2024	CAPAIAN KINERJA DAN KERANGKA PENDANAAN						KELOMPOK SASARAN	PRAKIRAAN MAJU RENCANA TAHUN 2026		PERANGKAT DAERAH PENANGGUNG JAWAB
							TARGET 2025	PAGU INDIKATIF (Rp)	LOKASI	SUMBER DANA	PRIORITAS			TARGET	PAGU INDIKATIF (Rp)	
											NASIONAL	DAERAH				
1	2	3	4	5	6	7	8	9	10	11	12	13	14	15	16	17
			Jumlah Pemuda Pelopor Tingkat kabupaten/kota dari Seluruh Kabupaten/Kota yang difasilitasi dalam Pengembangan Kepeloporan Pemuda				60 Orang	50.000.000,00	Kab. Mamuju, Semua Kecamatan, Semua Kel/Desa	DAU YANG DITENTUKAN PENGGUNAANNYA BIDANG PENDIDIKAN	Memperkuat Pembangunan Sumber Daya Manusia (SDM), Sains, Teknologi, Pendidikan, Kesehatan, Prestasi Olahraga, Kesetaraan Gender, serta Penguatan Peran Perempuan, Pemuda (Generasi Milenial dan Generasi Z), dan Penyandan Disabilitas	2.2.3. Penguatan Tata Kelola Pendidikan	Oragnisasi pemuda dan masyarakat		200.000.000,00	DINAS PENDIDIKAN, PEMUDA DAN OLAHRAGA
	2.19.02.2.01.0016	Penyediaan dan Pengelolaan Prasarana dan Sarana Kepemudaan tingkat kabupaten/kota														
			Jumlah prasarana kepemudaan di tingkat kabupaten/kota yang tersedia				2 Unit	2.941.940.000,00	Kab. Mamuju, Semua Kecamatan, Semua Kel/Desa	DAU YANG DITENTUKAN PENGGUNAANNYA BIDANG PENDIDIKAN	Memperkuat Pembangunan Sumber Daya Manusia (SDM), Sains, Teknologi, Pendidikan, Kesehatan, Prestasi Olahraga, Kesetaraan Gender, serta Penguatan Peran Perempuan, Pemuda (Generasi Milenial dan Generasi Z), dan Penyandan Disabilitas	SS-2.1. Meningkatkan Akses dan Kualitas Pendidikan dan Layanan Kesehatan 1. Penguan kualitas dan daya saing sumber daya manusia	Oragnisasi pemuda dan masyarakat		3.500.000.000,00	DINAS PENDIDIKAN, PEMUDA DAN OLAHRAGA
2.	**2.19.03**	**PROGRAM PENGEMBANGAN KAPASITAS DAYA SAING KEOLAHRAGAAN**	***Persentase Prestasi Olah Raga Pelajar***	**80 Persen**			**80 Persen**	**3.163.160.800,00**						**80 Persen**	**4.760.000.000,00**	

NO	KODE	URUSAN / BIDANG URUSAN / PROGRAM / KEGIATAN / SUB KEGIATAN	INDIKATOR PROGRAM / KEGIATAN / SUB KEGIATAN	TARGET AKHIR PERIODE RENSTRA OPD	REALISASI CAPAIAN RENJA OPD TAHUN 2023	PRAKIRAAN CAPAIAN TARGET RENJA OPD TAHUN 2024	CAPAIAN KINERJA DAN KERANGKA PENDANAAN						KELOMPOK SASARAN	PRAKIRAAN MAJU RENCANA TAHUN 2026		PERANGKAT DAERAH PENANGGUNG JAWAB
							TARGET 2025	PAGU INDIKATIF (Rp)	LOKASI	SUMBER DANA	PRIORITAS			TARGET	PAGU INDIKATIF (Rp)	
											NASIONAL	DAERAH				
1	2	3	4	5	6	7	8	9	10	11	12	13	14	15	16	17
	2.19.03.2.01	Pembinaan dan Pengembangan Olahraga Pendidikan pada Jenjang Pendidikan yang Menjadi Kewenangan Daerah Kabupaten/Kota	*Persentase olahraga prestasi yang dikembangkan dan dibina tingkat daerah provinsi*	-			80 Persen	80.000.000,00			Memperkuat Pembangunan Sumber Daya Manusia (SDM), Sains, Teknologi, Pendidikan, Kesehatan, Prestasi Olahraga, Kesetaraan Gender, serta Penguatan Peran Perempuan, Pemuda (Generasi Milenial dan Generasi Z), dan Penyandan Disabilitas	2.2.3. Penguatan Tata Kelola Pendidikan 1. Pengu an kualitas dan daya saing sumber daya manusia	Lembaga pendidikan disemua jenjang Sekolah berdasarkan kewenangan daerah	-	200.000.000,00	DINAS PENDIDIKAN, PEMUDA DAN OLAHRAGA
	2.19.03.2.01.0005	Koordinasi dan sinkronisasi penyediaan prasarana olahraga melalui perencanaan, pengadaan, pemanfaatan, pemeliharaan, dan pengawasan Prasarana Olahraga di tingkat kabupaten/kota														
			Jumlah sarana dan prasarana olahraga di tingkat kabupaten/kota yang tersedia				5 Unit	80.000.000,00	Kab. Mamuju, Semua Kecamatan, Semua Kel/Desa	DANA TRANSFER UMUM-DANA ALOKASI UMUM	Memperkuat Pembangunan Sumber Daya Manusia (SDM), Sains, Teknologi, Pendidikan, Kesehatan, Prestasi Olahraga, Kesetaraan Gender, serta Penguatan Peran Perempuan, Pemuda (Generasi Milenial dan Generasi Z), dan Penyandan Disabilitas	2.2.3. Penguatan Tata Kelola Pendidikan 1. Pengu an kualitas dan daya saing sumber daya manusia	Lembaga pendidikan disemua jenjang Sekolah berdasarkan kewenangan daerah		200.000.000,00	DINAS PENDIDIKAN, PEMUDA DAN OLAHRAGA

NO	KODE	URUSAN / BIDANG URUSAN / PROGRAM / KEGIATAN / SUB KEGIATAN	INDIKATOR PROGRAM / KEGIATAN / SUB KEGIATAN	TARGET AKHIR PERIODE RENSTRA OPD	REALISASI CAPAIAN RENJA OPD TAHUN 2023	PRAKIRAAN CAPAIAN TARGET RENJA OPD TAHUN 2024	CAPAIAN KINERJA DAN KERANGKA PENDANAAN						KELOMPOK SASARAN	PRAKIRAAN MAJU RENCANA TAHUN 2026		PERANGKAT DAERAH PENANGGUNG JAWAB
							TARGET 2025	PAGU INDIKATIF (Rp)	LOKASI	SUMBER DANA	PRIORITAS			TARGET	PAGU INDIKATIF (Rp)	
											NASIONAL	DAERAH				
1	2	3	4	5	6	7	8	9	10	11	12	13	14	15	16	17
	2.19.03.2.02	Penyelenggaraan Kejuaraan Olahraga Tingkat Daerah Kabupaten/Kota	*Persentase penyelenggaraan event olahraga prestasi tingkat daerah Kab/Kota*	-			80 Persen	200.000.000,00			Memperkuat Pembangunan Sumber Daya Manusia (SDM), Sains, Teknologi, Pendidikan, Kesehatan, Prestasi Olahraga, Kesetaraan Gender, serta Penguatan Peran Perempuan, Pemuda (Generasi Milenial dan Generasi Z), dan Penyandan Disabilitas	2.2.3. Penguatan Tata Kelola Pendidikan	Oragnisasi pemuda dan masyarakat	-	300.000.000,00	DINAS PENDIDIKAN, PEMUDA DAN OLAHRAGA
	2.19.03.2.02.0006	Keikutsertaan anggota kontingen kabupaten/kota dalam Penyelenggaraan pekan dan kejuaraan olahraga														
			Jumlah Peserta pada Penyelenggaraan Kejuaraan Tingkat kabupaten/kota				100 Orang	200.000.000,00	Kab. Mamuju, Semua Kecamatan, Semua Kel/Desa	DAU YANG DITENTUKAN PENGGUNAANNYA BIDANG PENDIDIKAN	Memperkuat Pembangunan Sumber Daya Manusia (SDM), Sains, Teknologi, Pendidikan, Kesehatan, Prestasi Olahraga, Kesetaraan Gender, serta Penguatan Peran Perempuan, Pemuda (Generasi Milenial dan Generasi Z), dan Penyandan Disabilitas	2.2.3. Penguatan Tata Kelola Pendidikan	Oragnisasi pemuda dan masyarakat		300.000.000,00	DINAS PENDIDIKAN, PEMUDA DAN OLAHRAGA

NO	KODE	URUSAN / BIDANG URUSAN / PROGRAM / KEGIATAN / SUB KEGIATAN	INDIKATOR PROGRAM / KEGIATAN / SUB KEGIATAN	TARGET AKHIR PERIODE RENSTRA OPD	REALISASI CAPAIAN RENJA OPD TAHUN 2023	PRAKIRAAN CAPAIAN TARGET RENJA OPD TAHUN 2024	CAPAIAN KINERJA DAN KERANGKA PENDANAAN						KELOMPOK SASARAN	PRAKIRAAN MAJU RENCANA TAHUN 2026		PERANGKAT DAERAH PENANGGUNG JAWAB
							TARGET 2025	PAGU INDIKATIF (Rp)	LOKASI	SUMBER DANA	PRIORITAS			TARGET	PAGU INDIKATIF (Rp)	
											NASIONAL	DAERAH				
1	2	3	4	5	6	7	8	9	10	11	12	13	14	15	16	17
	2.19.03.2.03	Pembinaan dan Pengembangan Olahraga Prestasi Tingkat Daerah Provinsi	*Persentase olahraga prestasi yang dikembangkan dan dibina tingkat daerah provinsi*	-			80 Persen	250.000.000,00			-	2.2.3. Penguatan Tata Kelola Pendidikan 1. Pengu an kualitas dan daya saing sumber daya manusia	-	-	50.000.000,00	DINAS PENDIDIKAN, PEMUDA DAN OLAHRAGA
	2.19.03.2.03.0010	pembentukan dan Penyediaan sistem data Keolahragaan terpadu di kabupaten/kota														
			Jumlah dokumen penyediaan data Keolahragaan terpadu di kabupaten/kota				1 Dokumen	250.000.000,00	Kab. Mamuju, Semua Kecamatan, Semua Kel/Desa	DAU YANG DITENTUKAN P ENGGUNAANN YA BIDANG PENDIDIKAN	-	2.2.3. Penguatan Tata Kelola Pendidikan 1. Pengu an kualitas dan daya saing sumber daya manusia	-		50.000.000,00	DINAS PENDIDIKAN, PEMUDA DAN OLAHRAGA
	2.19.03.2.04	Pembinaan dan Pengembangan Organisasi Olahraga	*Persentase Organisasi olahraga yang dibina dan dikembangkan*	-			80 Persen	530.000.000,00			Memperkua t Pembang unan Sumber Daya Manusia (SDM), Sains, Teknologi, Pendidikan, Kesehatan, Prestasi Olahraga, Kesetaraan Gender, serta Penguatan Peran Pere mpuan, Pemuda (Generasi Milenial dan Generasi Z), dan Penyandan Disabilitas	2.2.2. Peni ngkatan Mutu Pendidik dan Tenaga Kependidik an 1. Pengu an kualitas dan daya saing sumber daya manusia	Lembaga pendidikan disemua jenjang Sekolah berdasarkan kewenangan daerah	-	710.000.000,00	DINAS PENDIDIKAN, PEMUDA DAN OLAHRAGA
	2.19.03.2.04.0005	Pelaksanaan Standar nasional pengelolaan Organisasi Keolahragaan di kabupaten/kota														

NO	KODE	URUSAN / BIDANG URUSAN / PROGRAM / KEGIATAN / SUB KEGIATAN	INDIKATOR PROGRAM / KEGIATAN / SUB KEGIATAN	TARGET AKHIR PERIODE RENSTRA OPD	REALISASI CAPAIAN RENJA OPD TAHUN 2023	PRAKIRAAN CAPAIAN TARGET RENJA OPD TAHUN 2024	CAPAIAN KINERJA DAN KERANGKA PENDANAAN						KELOMPOK SASARAN	PRAKIRAAN MAJU RENCANA TAHUN 2026		PERANGKAT DAERAH PENANGGUNG JAWAB
							TARGET 2025	PAGU INDIKATIF (Rp)	LOKASI	SUMBER DANA	PRIORITAS			TARGET	PAGU INDIKATIF (Rp)	
											NASIONAL	DAERAH				
1	2	3	4	5	6	7	8	9	10	11	12	13	14	15	16	17
			Persentase pengelolaan organisasi keolahragaan di kabupaten/kota sesuai dengan standar nasional				10 Dokumen	20.000.000,00	Kab. Mamuju, Semua Kecamatan, Semua Kel/Desa	DAU YANG DITENTUKAN PENGGUNAANNYA BIDANG PENDIDIKAN	Memperkuat Pembangunan Sumber Daya Manusia (SDM), Sains, Teknologi, Pendidikan, Kesehatan, Prestasi Olahraga, Kesetaraan Gender, serta Penguatan Peran Perempuan, Pemuda (Generasi Milenial dan Generasi Z), dan Penyandan Disabilitas	2.2.2. Peningkatan Mutu Pendidik dan Tenaga Kependidikan 1. Penguan kualitas dan daya saing sumber daya manusia	Lembaga pendidikan disemua jenjang Sekolah berdasarkan kewenangan daerah		200.000.000,00	DINAS PENDIDIKAN, PEMUDA DAN OLAHRAGA
	2.19.03.2.04.0006	Peningkatan Kerja Sama Organisasi Keolahragaan Kabupaten/Kota dengan Lembaga Terkait														
			Jumlah Dokumen Hasil Peningkatan Kerja Sama Organisasi Keolahragaan Kabupaten/Kota				1 Dokumen	510.000.000,00	Kab. Mamuju, Semua Kecamatan, Semua Kel/Desa	DAU YANG DITENTUKAN PENGGUNAANNYA BIDANG PENDIDIKAN	Memperkuat Pembangunan Sumber Daya Manusia (SDM), Sains, Teknologi, Pendidikan, Kesehatan, Prestasi Olahraga, Kesetaraan Gender, serta Penguatan Peran Perempuan, Pemuda (Generasi Milenial dan Generasi Z), dan Penyandan Disabilitas	1. Peningkatan kualitas dan daya saing sumber daya manusia	Lembaga pendidikan disemua jenjang Sekolah berdasarkan kewenangan daerah		510.000.000,00	DINAS PENDIDIKAN, PEMUDA DAN OLAHRAGA

NO	KODE	URUSAN / BIDANG URUSAN / PROGRAM / KEGIATAN / SUB KEGIATAN	INDIKATOR PROGRAM / KEGIATAN / SUB KEGIATAN	TARGET AKHIR PERIODE RENSTRA OPD	REALISASI CAPAIAN RENJA OPD TAHUN 2023	PRAKIRAAN CAPAIAN TARGET RENJA OPD TAHUN 2024	CAPAIAN KINERJA DAN KERANGKA PENDANAAN						KELOMPOK SASARAN	PRAKIRAAN MAJU RENCANA TAHUN 2026		PERANGKAT DAERAH PENANGGUNG JAWAB
							TARGET 2025	PAGU INDIKATIF (Rp)	LOKASI	SUMBER DANA	PRIORITAS			TARGET	PAGU INDIKATIF (Rp)	
											NASIONAL	DAERAH				
1	2	3	4	5	6	7	8	9	10	11	12	13	14	15	16	17
	2.19.03.2.05	Pembinaan dan Pengembangan Olahraga Rekreasi	*Persentase Sarana Pembinaan dan Pengembangan olahraga Rekreasi*	-			80 Persen	2.103.160.800,00			Memperkuat Pembangunan Sumber Daya Manusia (SDM), Sains, Teknologi, Pendidikan, Kesehatan, Prestasi Olahraga, Kesetaraan Gender, serta Penguatan Peran Perempuan, Pemuda (Generasi Milenial dan Generasi Z), dan Penyandan Disabilitas	2.2.3. Penguatan Tata Kelola Pendidikan 1. Pengu an kualitas dan daya saing sumber daya manusia	Lembaga pendidikan disemua jenjang Sekolah berdasarkan kewenangan daerah	-	3.500.000.000,00	DINAS PENDIDIKAN, PEMUDA DAN OLAHRAGA
	2.19.03.2.05.0009	Penyediaan prasarana dan sarana olahraga rekreasi melalui perencanaan, pengadaan, pemanfaatan, pemeliharaan, pengembangan, dan pengawasan														
			Jumlah Prasarana dan Sarana Kepramukaan kabupaten/kota yang Tersedia dan Termanfaatkan				1 Unit	1.953.160.800,00	Kab. Mamuju, Semua Kecamatan, Semua Kel/Desa	DANA TRANSFER UMUM-DANA ALOKASI UMUM, DAU YANG DITENTUKAN PENGGUNAANNYA BIDANG PENDIDIKAN	Memperkuat Pembangunan Sumber Daya Manusia (SDM), Sains, Teknologi, Pendidikan, Kesehatan, Prestasi Olahraga, Kesetaraan Gender, serta Penguatan Peran Perempuan, Pemuda (Generasi Milenial dan Generasi Z), dan Penyandan Disabilitas	2.2.3. Penguatan Tata Kelola Pendidikan 1. Pengu an kualitas dan daya saing sumber daya manusia	Lembaga pendidikan disemua jenjang Sekolah berdasarkan kewenangan daerah		3.300.000.000,00	DINAS PENDIDIKAN, PEMUDA DAN OLAHRAGA
	2.19.03.2.05.0010	Pemassalan olahraga dan penyelenggaraan festival Olahraga Rekreasi yang berjenjang dan berkelanjutan pada tingkat daerah, nasional, dan internasional														

NO	KODE	URUSAN / BIDANG URUSAN / PROGRAM / KEGIATAN / SUB KEGIATAN	INDIKATOR PROGRAM / KEGIATAN / SUB KEGIATAN	TARGET AKHIR PERIODE RENSTRA OPD	REALISASI CAPAIAN RENJA OPD TAHUN 2023	PRAKIRAAN CAPAIAN TARGET RENJA OPD TAHUN 2024	CAPAIAN KINERJA DAN KERANGKA PENDANAAN						KELOMPOK SASARAN	PRAKIRAAN MAJU RENCANA TAHUN 2026		PERANGKAT DAERAH PENANGGUNG JAWAB
							TARGET 2025	PAGU INDIKATIF (Rp)	LOKASI	SUMBER DANA	PRIORITAS			TARGET	PAGU INDIKATIF (Rp)	
											NASIONAL	DAERAH				
1	2	3	4	5	6	7	8	9	10	11	12	13	14	15	16	17
			Jumlah Lembaga yang terfasilitasi dalam Pengembangan dan Pemasalan Festival dan Olahraga Rekreasi				5 Lembaga	150.000.000,00	Kab. Mamuju, Semua Kecamatan, Semua Kel/Desa	DANA TRANSFER UMUM-DANA ALOKASI UMUM	Memperkuat Pembangunan Sumber Daya Manusia (SDM), Sains, Teknologi, Pendidikan, Kesehatan, Prestasi Olahraga, Kesetaraan Gender, serta Penguatan Peran Perempuan, Pemuda (Generasi Milenial dan Generasi Z), dan Penyandan Disabilitas	2.2.3. Penguatan Tata Kelola Pendidikan 1. Pengu an kualitas dan daya saing sumber daya manusia	Lembaga pendidikan disemua jenjang Sekolah berdasarkan kewenangan daerah		200.000.000,00	DINAS PENDIDIKAN, PEMUDA DAN OLAHRAGA
3.	**2.19.04**	**PROGRAM PENGEMBANGAN KAPASITAS KEPRAMUKAAN**	***Persentase pengembangan oragnisasi kepramukaan tingkat Kab/Kota***	**80 Persen**			**80 Persen**	**20.000.000,00**						**80 Persen**	**100.000.000,00**	
	2.19.04.2.01	Pembinaan dan Pengembangan Organisasi Kepramukaan	*Terlaksananya kegiatan Pembinaan dan Pengembangan Olahraga Pendidikan pada Jenjang Pendidikan*	-			1 Organisasi	20.000.000,00			Memperkuat Pembangunan Sumber Daya Manusia (SDM), Sains, Teknologi, Pendidikan, Kesehatan, Prestasi Olahraga, Kesetaraan Gender, serta Penguatan Peran Perempuan, Pemuda (Generasi Milenial dan Generasi Z), dan Penyandan Disabilitas	2.2.2. Peningkatan Mutu Pendidik dan Tenaga Kependidikan 5. Pengembangan tata kelola pemerintahan yang terbuka dan responsive	Lembaga pendidikan disemua jenjang Sekolah berdasarkan kewenangan daerah	-	100.000.000,00	DINAS PENDIDIKAN, PEMUDA DAN OLAHRAGA
	2.19.04.2.01.0008	Partisipasi dan Keikutsertaan dalam Kegiatan Kepramukaan														

NO	KODE	URUSAN / BIDANG URUSAN / PROGRAM / KEGIATAN / SUB KEGIATAN	INDIKATOR PROGRAM / KEGIATAN / SUB KEGIATAN	TARGET AKHIR PERIODE RENSTRA OPD	REALISASI CAPAIAN RENJA OPD TAHUN 2023	PRAKIRAAN CAPAIAN TARGET RENJA OPD TAHUN 2024	CAPAIAN KINERJA DAN KERANGKA PENDANAAN						KELOMPOK SASARAN	PRAKIRAAN MAJU RENCANA TAHUN 2026		PERANGKAT DAERAH PENANGGUNG JAWAB
							TARGET 2025	PAGU INDIKATIF (Rp)	LOKASI	SUMBER DANA	PRIORITAS			TARGET	PAGU INDIKATIF (Rp)	
											NASIONAL	DAERAH				
1	2	3	4	5	6	7	8	9	10	11	12	13	14	15	16	17
			Jumlah Organisasi yang Berpartisipasi dalam Kegiatan Kepramukaan				1 Organisasi	20.000.000,00	Kab. Mamuju, Semua Kecamatan, Semua Kel/Desa	DAU YANG DITENTUKAN PENGGUNAANNYA BIDANG PENDIDIKAN	Memperkuat Pembangunan Sumber Daya Manusia (SDM), Sains, Teknologi, Pendidikan, Kesehatan, Prestasi Olahraga, Kesetaraan Gender, serta Penguatan Peran Perempuan, Pemuda (Generasi Milenial dan Generasi Z), dan Penyandan Disabilitas	2.2.2. Peningkatan Mutu Pendidik dan Tenaga Kependidikan 5. Pengembangan tata kelola pemerintahan yang terbuka dan responsive	Lembaga pendidikan disemua jenjang Sekolah berdasarkan kewenangan daerah		100.000.000,00	DINAS PENDIDIKAN, PEMUDA DAN OLAHRAGA
		DINAS KESEHATAN						**193.513.116.594,00**							**206.160.891.204,00**	
	1	**URUSAN PEMERINTAHAN WAJIB YANG BERKAITAN DENGAN PELAYANAN DASAR**						**193.513.116.594,00**							**206.160.891.204,00**	
	1.02	**URUSAN PEMERINTAHAN BIDANG KESEHATAN**						**193.513.116.594,00**							**206.160.891.204,00**	
1.	**1.02.01**	**PROGRAM PENUNJANG URUSAN PEMERINTAHAN DAERAH KABUPATEN/KOTA**	***Indeks kualitas Penunjang Urusan Pemerintahan Daerah***	**100 Persen**			**100 Persen**	**56.278.678.359,00**						**100 Persen**	**60.115.686.552,00**	
	1.02.01.2.01	Perencanaan, Penganggaran, dan Evaluasi Kinerja Perangkat Daerah	*Persentase Keselarasan Perencanaan terhadap Capaian Kinerja OPD*	-			100 Persen	40.964.600,00			Meningkatkan Sumber Daya Manusia Yang Berkualitas Dan Berdaya Saing	4.2.1. Peningkatan Koordinasi Perencanaan, Pelaksanaan dan Pengawasan 3. Pengu an kualitas pelayanan publik dan tata kelola pemerintahan	Masyarakat	-	34.893.470,00	DINAS KESEHATAN
	1.02.01.2.01.0001	Penyusunan Dokumen Perencanaan Perangkat Daerah														

NO	KODE	URUSAN / BIDANG URUSAN / PROGRAM / KEGIATAN / SUB KEGIATAN	INDIKATOR PROGRAM / KEGIATAN / SUB KEGIATAN	TARGET AKHIR PERIODE RENSTRA OPD	REALISASI CAPAIAN RENJA OPD TAHUN 2023	PRAKIRAAN CAPAIAN TARGET RENJA OPD TAHUN 2024	CAPAIAN KINERJA DAN KERANGKA PENDANAAN						KELOMPOK SASARAN	PRAKIRAAN MAJU RENCANA TAHUN 2026		PERANGKAT DAERAH PENANGGUNG JAWAB
							TARGET 2025	PAGU INDIKATIF (Rp)	LOKASI	SUMBER DANA	PRIORITAS			TARGET	PAGU INDIKATIF (Rp)	
											NASIONAL	DAERAH				
1	2	3	4	5	6	7	8	9	10	11	12	13	14	15	16	17
			Jumlah Dokumen Perencanaan Perangkat Daerah				3 Dokumen	8.103.400,00	Kab. Mamuju, Semua Kecamatan, Semua Kel/Desa	DANA TRANSFER UMUM-DANA ALOKASI UMUM	Meningkatkan Sumber Daya Manusia Yang Berkualitas Dan Berdaya Saing	4.2.1. Peningkatan Koordinasi Perencanaan, Pelaksanaan dan Pengawasan 3. Pengu an kualitas pelayanan publik dan tata kelola pemerintahan	Masyarakat		6.115.830,00	DINAS KESEHATAN
	1.02.01.2.01.0002	Koordinasi dan Penyusunan Dokumen RKA-SKPD														
			Jumlah Dokumen RKA-SKPD dan Laporan Hasil Koordinasi Penyusunan Dokumen RKA-SKPD				1 Dokumen	9.121.200,00	Kab. Mamuju, Semua Kecamatan, Semua Kel/Desa	DANA TRANSFER UMUM-DANA ALOKASI UMUM	Meningkatkan Sumber Daya Manusia Yang Berkualitas Dan Berdaya Saing	4.2.1. Peningkatan Koordinasi Perencanaan, Pelaksanaan dan Pengawasan 3. Pengu an kualitas pelayanan publik dan tata kelola pemerintahan	Masyarakat		9.577.250,00	DINAS KESEHATAN
	1.02.01.2.01.0003	Koordinasi dan Penyusunan Dokumen Perubahan RKA-SKPD														
			Jumlah Dokumen Perubahan RKA-SKPD dan Laporan Hasil Koordinasi Penyusunan Dokumen Perubahan RKA-SKPD				1 Dokumen	4.006.800,00	Kab. Mamuju, Semua Kecamatan, Semua Kel/Desa	DANA TRANSFER UMUM-DANA ALOKASI UMUM	Meningkatkan Sumber Daya Manusia Yang Berkualitas Dan Berdaya Saing	4.2.1. Peningkatan Koordinasi Perencanaan, Pelaksanaan dan Pengawasan 3. Pengu an kualitas pelayanan publik dan tata kelola pemerintahan	Masyarakat		3.252.900,00	DINAS KESEHATAN
	1.02.01.2.01.0004	Koordinasi dan Penyusunan DPA-SKPD														
			Jumlah Dokumen DPA-SKPD dan Laporan Hasil Koordinasi Penyusunan Dokumen DPA-SKPD				1 Dokumen	8.256.800,00	Kab. Mamuju, Semua Kecamatan, Semua Kel/Desa	DANA TRANSFER UMUM-DANA ALOKASI UMUM	Meningkatkan Sumber Daya Manusia Yang Berkualitas Dan Berdaya Saing	4.2.1. Peningkatan Koordinasi Perencanaan, Pelaksanaan dan Pengawasan 3. Pengu an kualitas pelayanan publik dan tata kelola pemerintahan	Masyarakat		7.946.400,00	DINAS KESEHATAN

NO	KODE	URUSAN / BIDANG URUSAN / PROGRAM / KEGIATAN / SUB KEGIATAN	INDIKATOR PROGRAM / KEGIATAN / SUB KEGIATAN	TARGET AKHIR PERIODE RENSTRA OPD	REALISASI CAPAIAN RENJA OPD TAHUN 2023	PRAKIRAAN CAPAIAN TARGET RENJA OPD TAHUN 2024	CAPAIAN KINERJA DAN KERANGKA PENDANAAN						KELOMPOK SASARAN	PRAKIRAAN MAJU RENCANA TAHUN 2026		PERANGKAT DAERAH PENANGGUNG JAWAB
							TARGET 2025	PAGU INDIKATIF (Rp)	LOKASI	SUMBER DANA	PRIORITAS			TARGET	PAGU INDIKATIF (Rp)	
											NASIONAL	DAERAH				
1	2	3	4	5	6	7	8	9	10	11	12	13	14	15	16	17
	1.02.01.2.01.0005	Koordinasi dan Penyusunan Perubahan DPA- SKPD														
			Jumlah Dokumen Perubahan DPA-SKPD dan Laporan Hasil Koordinasi Penyusunan Dokumen Perubahan DPA-SKPD				1 Dokumen	3.623.200,00	Kab. Mamuju, Semua Kecamatan, Semua Kel/Desa	DANA TRANSFER UMUM-DANA ALOKASI UMUM	Meningkatkan Sumber Daya Manusia Yang Berkualitas Dan Berdaya Saing	4.2.1. Peningkatan Koordinasi Perencanaan, Pelaksanaan dan Pengawasan 3. Pengu an kualitas pelayanan publik dan tata kelola pemerintahan	Masyarakat		4.089.000,00	DINAS KESEHATAN
	1.02.01.2.01.0006	Koordinasi dan Penyusunan Laporan Capaian Kinerja dan Ikhtisar Realisasi Kinerja SKPD														
			Jumlah Laporan Capaian Kinerja dan Ikhtisar Realisasi Kinerja SKPD dan Laporan Hasil Koordinasi Penyusunan Laporan Capaian Kinerja dan Ikhtisar Realisasi Kinerja SKPD				4 Laporan	2.730.400,00	Kab. Mamuju, Semua Kecamatan, Semua Kel/Desa	DANA TRANSFER UMUM-DANA ALOKASI UMUM	Meningkatkan Sumber Daya Manusia Yang Berkualitas Dan Berdaya Saing	4.2.1. Peningkatan Koordinasi Perencanaan, Pelaksanaan dan Pengawasan 3. Pengu an kualitas pelayanan publik dan tata kelola pemerintahan	Masyarakat		1.290.030,00	DINAS KESEHATAN
	1.02.01.2.01.0007	Evaluasi Kinerja Perangkat Daerah														
			Jumlah Laporan Evaluasi Kinerja Perangkat Daerah				4 Laporan	5.122.800,00	Kab. Mamuju, Semua Kecamatan, Semua Kel/Desa	DANA TRANSFER UMUM-DANA ALOKASI UMUM	Meningkatkan Sumber Daya Manusia Yang Berkualitas Dan Berdaya Saing	4.2.1. Peningkatan Koordinasi Perencanaan, Pelaksanaan dan Pengawasan 3. Pengu an kualitas pelayanan publik dan tata kelola pemerintahan	Masyarakat		2.622.060,00	DINAS KESEHATAN

NO	KODE	URUSAN / BIDANG URUSAN / PROGRAM / KEGIATAN / SUB KEGIATAN	INDIKATOR PROGRAM / KEGIATAN / SUB KEGIATAN	TARGET AKHIR PERIODE RENSTRA OPD	REALISASI CAPAIAN RENJA OPD TAHUN 2023	PRAKIRAAN CAPAIAN TARGET RENJA OPD TAHUN 2024	CAPAIAN KINERJA DAN KERANGKA PENDANAAN						KELOMPOK SASARAN	PRAKIRAAN MAJU RENCANA TAHUN 2026		PERANGKAT DAERAH PENANGGUNG JAWAB
							TARGET 2025	PAGU INDIKATIF (Rp)	LOKASI	SUMBER DANA	PRIORITAS			TARGET	PAGU INDIKATIF (Rp)	
											NASIONAL	DAERAH				
1	2	3	4	5	6	7	8	9	10	11	12	13	14	15	16	17
	1.02.01.2.02	Administrasi Keuangan Perangkat Daerah	*Persentase Pemenuhan Pelayanan Keuangan*	-			100 Persen	55.299.752.698,00			Meningkatkan Sumber Daya Manusia Yang Berkualitas Dan Berdaya Saing	SS-4.1. Menguatnya Manajemen Kinerja dalam Sistem Pemerintahan yang Efektif, Efisien dan Akuntabel 3. Penguan kualitas pelayanan publik dan tata kelola pemerintahan	Masyarakat	-	59.156.327.368,00	DINAS KESEHATAN
	1.02.01.2.02.0001	Penyediaan Gaji dan Tunjangan ASN														
			Jumlah Orang yang Menerima Gaji dan Tunjangan ASN				568 Orang/bulan	55.146.764.698,00	Kab. Mamuju, Semua Kecamatan, Semua Kel/Desa	DANA TRANSFER UMUM-DANA ALOKASI UMUM	Meningkatkan Sumber Daya Manusia Yang Berkualitas Dan Berdaya Saing	SS-4.1. Menguatnya Manajemen Kinerja dalam Sistem Pemerintahan yang Efektif, Efisien dan Akuntabel 3. Penguan kualitas pelayanan publik dan tata kelola pemerintahan	Masyarakat		58.995.689.968,00	DINAS KESEHATAN
	1.02.01.2.02.0003	Pelaksanaan Penatausahaan dan Pengujian/Verifikasi Keuangan SKPD														
			Jumlah Dokumen Penatausahaan dan Pengujian/Verifikasi Keuangan SKPD				12 Dokumen	143.044.000,00	Kab. Mamuju, Semua Kecamatan, Semua Kel/Desa	DANA TRANSFER UMUM-DANA ALOKASI UMUM	Meningkatkan Sumber Daya Manusia Yang Berkualitas Dan Berdaya Saing	4.1.7. Penguatan Akuntabilitas Kinerja 3. Penguan kualitas pelayanan publik dan tata kelola pemerintahan	Masyarakat		150.196.200,00	DINAS KESEHATAN
	1.02.01.2.02.0005	Koordinasi dan Penyusunan Laporan Keuangan Akhir Tahun SKPD														

NO	KODE	URUSAN / BIDANG URUSAN / PROGRAM / KEGIATAN / SUB KEGIATAN	INDIKATOR PROGRAM / KEGIATAN / SUB KEGIATAN	TARGET AKHIR PERIODE RENSTRA OPD	REALISASI CAPAIAN RENJA OPD TAHUN 2023	PRAKIRAAN CAPAIAN TARGET RENJA OPD TAHUN 2024	CAPAIAN KINERJA DAN KERANGKA PENDANAAN						KELOMPOK SASARAN	PRAKIRAAN MAJU RENCANA TAHUN 2026		PERANGKAT DAERAH PENANGGUNG JAWAB
							TARGET 2025	PAGU INDIKATIF (Rp)	LOKASI	SUMBER DANA	PRIORITAS			TARGET	PAGU INDIKATIF (Rp)	
											NASIONAL	DAERAH				
1	2	3	4	5	6	7	8	9	10	11	12	13	14	15	16	17
			Jumlah Laporan Keuangan Akhir Tahun SKPD dan Laporan Hasil Koordinasi Penyusunan Laporan Keuangan Akhir Tahun SKPD				1 Laporan	9.944.000,00	Kab. Mamuju, Semua Kecamatan, Semua Kel/Desa	DANA TRANSFER UMUM-DANA ALOKASI UMUM	Meningkatkan Sumber Daya Manusia Yang Berkualitas Dan Berdaya Saing	4.1.7. Penguatan Akuntabilitas Kinerja 3. Pengu an kualitas pelayanan publik dan tata kelola pemerintah an	Masyarakat		10.441.200,00	DINAS KESEHATAN
	1.02.01.2.03	Administrasi Barang Milik Daerah pada Perangkat Daerah	*Persentase Ketercukupan Sarana dan Prasarana Aparatur*	-			100 Persen	20.408.800,00			Meningkatkan Sumber Daya Manusia Yang Berkualitas Dan Berdaya Saing	4.1.7. Penguatan Akuntabilitas Kinerja 3. Pengu an kualitas pelayanan publik dan tata kelola pemerintah an	Masyarakat	-	21.429.240,00	DINAS KESEHATAN
	1.02.01.2.03.0006	Penatausahaan Barang Milik Daerah pada SKPD														
			Jumlah Laporan Penatausahaan Barang Milik Daerah pada SKPD				12 Laporan	20.408.800,00	Kab. Mamuju, Semua Kecamatan, Semua Kel/Desa	DANA TRANSFER UMUM-DANA ALOKASI UMUM	Meningkatkan Sumber Daya Manusia Yang Berkualitas Dan Berdaya Saing	4.1.7. Penguatan Akuntabilitas Kinerja 3. Pengu an kualitas pelayanan publik dan tata kelola pemerintah an	Masyarakat		21.429.240,00	DINAS KESEHATAN
	1.02.01.2.05	Administrasi Kepegawaian Perangkat Daerah	*Persentase Pemenuhan Pelayanan Kepagawaian*	-			100 Persen	90.775.400,00			Meningkatkan Sumber Daya Manusia Yang Berkualitas Dan Berdaya Saing	4.1.7. Penguatan Akuntabilitas Kinerja 5. Pengem bangan tata kelola pem erintahan yang terbuka dan responsive	Masyarakat	-	77.629.020,00	DINAS KESEHATAN
	1.02.01.2.05.0003	Pendataan dan Pengolahan Administrasi Kepegawaian														
			Jumlah Dokumen Pendataan dan Pengolahan Administrasi Kepegawaian				4 Dokumen	12.129.200,00	Kab. Mamuju, Semua Kecamatan, Semua Kel/Desa	DANA TRANSFER UMUM-DANA ALOKASI UMUM	Meningkatkan Sumber Daya Manusia Yang Berkualitas Dan Berdaya Saing	4.1.7. Penguatan Akuntabilitas Kinerja 5. Pengem bangan tata kelola pem erintahan yang terbuka dan responsive	Masyarakat		12.735.660,00	DINAS KESEHATAN
	1.02.01.2.05.0005	Monitoring, Evaluasi, dan Penilaian Kinerja Pegawai														

NO	KODE	URUSAN / BIDANG URUSAN / PROGRAM / KEGIATAN / SUB KEGIATAN	INDIKATOR PROGRAM / KEGIATAN / SUB KEGIATAN	TARGET AKHIR PERIODE RENSTRA OPD	REALISASI CAPAIAN RENJA OPD TAHUN 2023	PRAKIRAAN CAPAIAN TARGET RENJA OPD TAHUN 2024	CAPAIAN KINERJA DAN KERANGKA PENDANAAN						KELOMPOK SASARAN	PRAKIRAAN MAJU RENCANA TAHUN 2026		PERANGKAT DAERAH PENANGGUNG JAWAB
							TARGET 2025	PAGU INDIKATIF (Rp)	LOKASI	SUMBER DANA	PRIORITAS			TARGET	PAGU INDIKATIF (Rp)	
											NASIONAL	DAERAH				
1	2	3	4	5	6	7	8	9	10	11	12	13	14	15	16	17
			Jumlah Dokumen Monitoring, Evaluasi, dan Penilaian Kinerja Pegawai				12 Dokumen	11.803.200,00	Kab. Mamuju, Semua Kecamatan, Semua Kel/Desa	DANA TRANSFER UMUM-DANA ALOKASI UMUM	Meningkatkan Sumber Daya Manusia Yang Berkualitas Dan Berdaya Saing	4.1.7. Penguatan Akuntabilitas Kinerja 3. Pengu an kualitas pelayanan publik dan tata kelola pemerintah an	Masyarakat		12.393.360,00	DINAS KESEHATAN
	1.02.01.2.05.0009	Pendidikan dan Pelatihan Pegawai Berdasarkan Tugas dan Fungsi														
			Jumlah Pegawai Berdasarkan Tugas dan Fungsi yang Mengikuti Pendidikan dan Pelatihan				1 Orang	66.843.000,00	Kab. Mamuju, Semua Kecamatan, Semua Kel/Desa	DANA TRANSFER UMUM-DANA ALOKASI UMUM	Meningkatkan Sumber Daya Manusia Yang Berkualitas Dan Berdaya Saing	4.1.7. Penguatan Akuntabilitas Kinerja 5. Pengem bangan tata kelola pem erintahan yang terbuka dan responsive	Masyarakat		52.500.000,00	DINAS KESEHATAN
	1.02.01.2.06	Administrasi Umum Perangkat Daerah	*Persentase Ketercapaian Pelayanan Umum*	-			100 Persen	241.119.300,00			Meningkatkan Sumber Daya Manusia Yang Berkualitas Dan Berdaya Saing	4.1.7. Penguatan Akuntabilitas Kinerja 3. Pengu an kualitas pelayanan publik dan tata kelola pemerintah an	Masyarakat	-	256.362.015,00	DINAS KESEHATAN
	1.02.01.2.06.0001	Penyediaan Komponen Instalasi Listrik/Penerangan Bangunan Kantor														
			Jumlah Paket Komponen Instalasi Listrik/Penerangan Bangunan Kantor yang Disediakan				2 Paket	2.250.000,00	Kab. Mamuju, Semua Kecamatan, Semua Kel/Desa	DANA TRANSFER UMUM-DANA ALOKASI UMUM	Meningkatkan Sumber Daya Manusia Yang Berkualitas Dan Berdaya Saing	4.1.7. Penguatan Akuntabilitas Kinerja 3. Pengu an kualitas pelayanan publik dan tata kelola pemerintah an	Masyarakat		2.362.500,00	DINAS KESEHATAN
	1.02.01.2.06.0003	Penyediaan Peralatan Rumah Tangga														

NO	KODE	URUSAN / BIDANG URUSAN / PROGRAM / KEGIATAN / SUB KEGIATAN	INDIKATOR PROGRAM / KEGIATAN / SUB KEGIATAN	TARGET AKHIR PERIODE RENSTRA OPD	REALISASI CAPAIAN RENJA OPD TAHUN 2023	PRAKIRAAN CAPAIAN TARGET RENJA OPD TAHUN 2024	CAPAIAN KINERJA DAN KERANGKA PENDANAAN						KELOMPOK SASARAN	PRAKIRAAN MAJU RENCANA TAHUN 2026		PERANGKAT DAERAH PENANGGUNG JAWAB
							TARGET 2025	PAGU INDIKATIF (Rp)	LOKASI	SUMBER DANA	PRIORITAS			TARGET	PAGU INDIKATIF (Rp)	
											NASIONAL	DAERAH				
1	2	3	4	5	6	7	8	9	10	11	12	13	14	15	16	17
			Jumlah Paket Peralatan Rumah Tangga yang Disediakan				10 Paket	9.313.400,00	Kab. Mamuju, Semua Kecamatan, Semua Kel/Desa	DANA TRANSFER UMUM-DANA ALOKASI UMUM	Meningkatkan Sumber Daya Manusia Yang Berkualitas Dan Berdaya Saing	4.1.7. Penguatan Akuntabilitas Kinerja 3. Pengu an kualitas pelayanan publik dan tata kelola pemerintah an	Masyarakat		9.779.070,00	DINAS KESEHATAN
	1.02.01.2.06.0004	Penyediaan Bahan Logistik Kantor														
			Jumlah Paket Bahan Logistik Kantor yang Disediakan				3 Paket	9.590.400,00	Kab. Mamuju, Semua Kecamatan, Semua Kel/Desa	DANA TRANSFER UMUM-DANA ALOKASI UMUM	Meningkatkan Sumber Daya Manusia Yang Berkualitas Dan Berdaya Saing	4.1.7. Penguatan Akuntabilitas Kinerja 3. Pengu an kualitas pelayanan publik dan tata kelola pemerintah an	Masyarakat		10.069.920,00	DINAS KESEHATAN
	1.02.01.2.06.0005	Penyediaan Barang Cetakan dan Penggandaan														
			Jumlah Paket Barang Cetakan dan Penggandaan yang Disediakan				4 Paket	7.596.000,00	Kab. Mamuju, Semua Kecamatan, Semua Kel/Desa	DANA TRANSFER UMUM-DANA ALOKASI UMUM	Meningkatkan Sumber Daya Manusia Yang Berkualitas Dan Berdaya Saing	4.1.7. Penguatan Akuntabilitas Kinerja 3. Pengu an kualitas pelayanan publik dan tata kelola pemerintah an	Masyarakat		7.975.800,00	DINAS KESEHATAN
	1.02.01.2.06.0008	Fasilitasi Kunjungan Tamu														
			Jumlah Laporan Fasilitasi Kunjungan Tamu				1 Laporan	4.840.000,00	Kab. Mamuju, Semua Kecamatan, Semua Kel/Desa	DANA TRANSFER UMUM-DANA ALOKASI UMUM	Meningkatkan Sumber Daya Manusia Yang Berkualitas Dan Berdaya Saing	4.1.7. Penguatan Akuntabilitas Kinerja 3. Pengu an kualitas pelayanan publik dan tata kelola pemerintah an	Masyarakat		5.082.000,00	DINAS KESEHATAN
	1.02.01.2.06.0009	Penyelenggaraan Rapat Koordinasi dan Konsultasi SKPD														

NO	KODE	URUSAN / BIDANG URUSAN / PROGRAM / KEGIATAN / SUB KEGIATAN	INDIKATOR PROGRAM / KEGIATAN / SUB KEGIATAN	TARGET AKHIR PERIODE RENSTRA OPD	REALISASI CAPAIAN RENJA OPD TAHUN 2023	PRAKIRAAN CAPAIAN TARGET RENJA OPD TAHUN 2024	CAPAIAN KINERJA DAN KERANGKA PENDANAAN						KELOMPOK SASARAN	PRAKIRAAN MAJU RENCANA TAHUN 2026		PERANGKAT DAERAH PENANGGUNG JAWAB
							TARGET 2025	PAGU INDIKATIF (Rp)	LOKASI	SUMBER DANA	PRIORITAS			TARGET	PAGU INDIKATIF (Rp)	
											NASIONAL	DAERAH				
1	2	3	4	5	6	7	8	9	10	11	12	13	14	15	16	17
			Jumlah Laporan Penyelenggaraan Rapat Koordinasi dan Konsultasi SKPD				2 Laporan	207.529.500,00	Kab. Mamuju, Semua Kecamatan, Semua Kel/Desa	DANA TRANSFER UMUM-DANA ALOKASI UMUM	Meningkatkan Sumber Daya Manusia Yang Berkualitas Dan Berdaya Saing	4.1.7. Penguatan Akuntabilitas Kinerja 3. Pengu an kualitas pelayanan publik dan tata kelola pemerintah an	Masyarakat		221.092.725,00	DINAS KESEHATAN
	1.02.01.2.07	Pengadaan Barang Milik Daerah Penunjang Urusan Pemerintah Daerah	*Persentase Ketercukupan Sarana dan Prasarana Aparatur*	-			100 Persen	151.400.000,00			Meningkatkan Sumber Daya Manusia Yang Berkualitas Dan Berdaya Saing	4.1.7. Penguatan Akuntabilitas Kinerja 3. Pengu an kualitas pelayanan publik dan tata kelola pemerintah an	Masyarakat	-	164.000.000,00	DINAS KESEHATAN
	1.02.01.2.07.0002	Pengadaan Kendaraan Dinas Operasional atau Lapangan														
			Jumlah Unit Kendaraan Dinas Operasional atau Lapangan yang Disediakan				1 Unit	41.000.000,00	Kab. Mamuju, Semua Kecamatan, Semua Kel/Desa	DANA TRANSFER KHUSUS-DANA ALOKASI KHUSUS FISIK	Meningkatkan Sumber Daya Manusia Yang Berkualitas Dan Berdaya Saing	4.1.7. Penguatan Akuntabilitas Kinerja 3. Pengu an kualitas pelayanan publik dan tata kelola pemerintah an	Masyarakat		52.500.000,00	DINAS KESEHATAN
	1.02.01.2.07.0005	Pengadaan Mebel														
			Jumlah Paket Mebel yang Disediakan				4 Unit	50.400.000,00	Kab. Mamuju, Semua Kecamatan, Semua Kel/Desa	DANA TRANSFER KHUSUS-DANA ALOKASI KHUSUS FISIK	Meningkatkan Sumber Daya Manusia Yang Berkualitas Dan Berdaya Saing	4.1.7. Penguatan Akuntabilitas Kinerja 3. Pengu an kualitas pelayanan publik dan tata kelola pemerintah an	Masyarakat		52.500.000,00	DINAS KESEHATAN
	1.02.01.2.07.0006	Pengadaan Peralatan dan Mesin Lainnya														
			Jumlah Unit Peralatan dan Mesin Lainnya yang Disediakan				3 Unit	50.000.000,00	Kab. Mamuju, Semua Kecamatan, Semua Kel/Desa	DANA TRANSFER KHUSUS-DANA ALOKASI KHUSUS FISIK	Meningkatkan Sumber Daya Manusia Yang Berkualitas Dan Berdaya Saing	4.1.7. Penguatan Akuntabilitas Kinerja 5. Pengem bangan tata kelola pem erintahan yang terbuka dan responsive	Masyarakat		52.500.000,00	DINAS KESEHATAN

NO	KODE	URUSAN / BIDANG URUSAN / PROGRAM / KEGIATAN / SUB KEGIATAN	INDIKATOR PROGRAM / KEGIATAN / SUB KEGIATAN	TARGET AKHIR PERIODE RENSTRA OPD	REALISASI CAPAIAN RENJA OPD TAHUN 2023	PRAKIRAAN CAPAIAN TARGET RENJA OPD TAHUN 2024	CAPAIAN KINERJA DAN KERANGKA PENDANAAN						KELOMPOK SASARAN	PRAKIRAAN MAJU RENCANA TAHUN 2026		PERANGKAT DAERAH PENANGGUNG JAWAB
							TARGET 2025	PAGU INDIKATIF (Rp)	LOKASI	SUMBER DANA	PRIORITAS			TARGET	PAGU INDIKATIF (Rp)	
											NASIONAL	DAERAH				
1	2	3	4	5	6	7	8	9	10	11	12	13	14	15	16	17
	1.02.01.2.07.0010	Pengadaan Sarana dan Prasarana Gedung Kantor atau Bangunan Lainnya														
			Jumlah Unit Sarana dan Prasarana Gedung Kantor atau Bangunan Lainnya yang Disediakan				1 Unit	10.000.000,00	Kab. Mamuju, Semua Kecamatan, Semua Kel/Desa	DANA TRANSFER KHUSUS-DANA ALOKASI KHUSUS FISIK	Meningkatkan Sumber Daya Manusia Yang Berkualitas Dan Berdaya Saing	4.1.7. Penguatan Akuntabilitas Kinerja 3. Pengu an kualitas pelayanan publik dan tata kelola pemerintah an	Masyarakat		6.500.000,00	DINAS KESEHATAN
	1.02.01.2.08	Penyediaan Jasa Penunjang Urusan Pemerintahan Daerah	*Persentase Ketercapaian Pelayanan Umum*	-			100 Persen	294.957.820,00			Meningkatkan Sumber Daya Manusia Yang Berkualitas Dan Berdaya Saing	4.1.7. Penguatan Akuntabilitas Kinerja 3. Pengu an kualitas pelayanan publik dan tata kelola pemerintah an	Masyarakat	-	286.710.711,00	DINAS KESEHATAN
	1.02.01.2.08.0002	Penyediaan Jasa Komunikasi, Sumber Daya Air dan Listrik														
			Jumlah Laporan Penyediaan Jasa Komunikasi, Sumber Daya Air dan Listrik yang Disediakan				3 Laporan	257.757.820,00	Kab. Mamuju, Semua Kecamatan, Semua Kel/Desa	DANA TRANSFER UMUM-DANA ALOKASI UMUM	Meningkatkan Sumber Daya Manusia Yang Berkualitas Dan Berdaya Saing	4.1.7. Penguatan Akuntabilitas Kinerja 3. Pengu an kualitas pelayanan publik dan tata kelola pemerintah an	Masyarakat		248.910.711,00	DINAS KESEHATAN
	1.02.01.2.08.0004	Penyediaan Jasa Pelayanan Umum Kantor														
			Jumlah Laporan Penyediaan Jasa Pelayanan Umum Kantor yang Disediakan				12 Laporan	37.200.000,00	Kab. Mamuju, Semua Kecamatan, Semua Kel/Desa	DANA TRANSFER UMUM-DANA ALOKASI UMUM	Meningkatkan Sumber Daya Manusia Yang Berkualitas Dan Berdaya Saing	4.1.7. Penguatan Akuntabilitas Kinerja 3. Pengu an kualitas pelayanan publik dan tata kelola pemerintah an	Masyarakat		37.800.000,00	DINAS KESEHATAN
	1.02.01.2.09	Pemeliharaan Barang Milik Daerah Penunjang Urusan Pemerintahan Daerah	*Persentase Ketercukupan Sarana dan Prasarana Aparatur*	-			100 Persen	139.299.741,00			Meningkatkan Sumber Daya Manusia Yang Berkualitas Dan Berdaya Saing	4.1.7. Penguatan Akuntabilitas Kinerja 3. Pengu an kualitas pelayanan publik dan tata kelola pemerintah an	Masyarakat	-	118.334.728,00	DINAS KESEHATAN

NO	KODE	URUSAN / BIDANG URUSAN / PROGRAM / KEGIATAN / SUB KEGIATAN	INDIKATOR PROGRAM / KEGIATAN / SUB KEGIATAN	TARGET AKHIR PERIODE RENSTRA OPD	REALISASI CAPAIAN RENJA OPD TAHUN 2023	PRAKIRAAN CAPAIAN TARGET RENJA OPD TAHUN 2024	CAPAIAN KINERJA DAN KERANGKA PENDANAAN						KELOMPOK SASARAN	PRAKIRAAN MAJU RENCANA TAHUN 2026		PERANGKAT DAERAH PENANGGUNG JAWAB
							TARGET 2025	PAGU INDIKATIF (Rp)	LOKASI	SUMBER DANA	PRIORITAS			TARGET	PAGU INDIKATIF (Rp)	
											NASIONAL	DAERAH				
1	2	3	4	5	6	7	8	9	10	11	12	13	14	15	16	17
	1.02.01.2.09.0001	Penyediaan Jasa Pemeliharaan, Biaya Pemeliharaan, dan Pajak Kendaraan Perorangan Dinas atau Kendaraan Dinas Jabatan														
			Jumlah Kendaraan Perorangan Dinas atau Kendaraan Dinas Jabatan yang Dipelihara dan dibayarkan Pajaknya				1 Unit	27.292.000,00	Kab. Mamuju, Semua Kecamatan, Semua Kel/Desa	DANA TRANSFER UMUM-DANA ALOKASI UMUM	Meningkatkan Sumber Daya Manusia Yang Berkualitas Dan Berdaya Saing	4.1.7. Penguatan Akuntabilitas Kinerja 3. Pengu an kualitas pelayanan publik dan tata kelola pemerintah an	Masyarakat		49.446.600,00	DINAS KESEHATAN
	1.02.01.2.09.0002	Penyediaan Jasa Pemeliharaan, Biaya Pemeliharaan, Pajak dan Perizinan Kendaraan Dinas Operasional atau Lapangan														
			Jumlah Kendaraan Dinas Operasional atau Lapangan yang Dipelihara dan dibayarkan Pajak dan Perizinannya				29 Unit	97.800.000,00	Kab. Mamuju, Semua Kecamatan, Semua Kel/Desa	DANA TRANSFER UMUM-DANA ALOKASI UMUM	Meningkatkan Sumber Daya Manusia Yang Berkualitas Dan Berdaya Saing	4.1.7. Penguatan Akuntabilitas Kinerja 3. Pengu an kualitas pelayanan publik dan tata kelola pemerintah an	Masyarakat		53.970.000,00	DINAS KESEHATAN
	1.02.01.2.09.0006	Pemeliharaan Peralatan dan Mesin Lainnya														
			Jumlah Peralatan dan Mesin Lainnya yang Dipelihara				53 Unit	14.207.741,00	Kab. Mamuju, Semua Kecamatan, Semua Kel/Desa	DANA TRANSFER UMUM-DANA ALOKASI UMUM	Meningkatkan Sumber Daya Manusia Yang Berkualitas Dan Berdaya Saing	4.1.7. Penguatan Akuntabilitas Kinerja 3. Pengu an kualitas pelayanan publik dan tata kelola pemerintah an	Masyarakat		14.918.128,00	DINAS KESEHATAN
2.	**1.02.02**	**PROGRAM PEMENUHAN UPAYA KESEHATAN PERORANGAN DAN UPAYA KESEHATAN MASYARAKAT**	**-**	**-**			**-**	**133.341.654.735,00**						**-**	**142.077.752.692,00**	
	1.02.02.2.01	Penyediaan Fasilitas Pelayanan Kesehatan untuk UKM dan UKP Kewenangan Daerah Kabupaten/Kota	*Persentase Fasilitas Pelayanan Kesehatan untuk UKM dan UKP Kewenangan Daerah Kabupaten/Kota*	-			100 Persen	23.624.198.056,00			Meningkatkan Sumber Daya Manusia Yang Berkualitas Dan Berdaya Saing	SS-2.2. Meningkatnya Derajat Kesehatan Masyarakat 1. Pengu an kualitas dan daya saing sumber daya manusia	Masyarakat	-	26.529.362.984,00	DINAS KESEHATAN
	1.02.02.2.01.0002	Pembangunan Puskesmas														

NO	KODE	URUSAN / BIDANG URUSAN / PROGRAM / KEGIATAN / SUB KEGIATAN	INDIKATOR PROGRAM / KEGIATAN / SUB KEGIATAN	TARGET AKHIR PERIODE RENSTRA OPD	REALISASI CAPAIAN RENJA OPD TAHUN 2023	PRAKIRAAN CAPAIAN TARGET RENJA OPD TAHUN 2024	CAPAIAN KINERJA DAN KERANGKA PENDANAAN						KELOMPOK SASARAN	PRAKIRAAN MAJU RENCANA TAHUN 2026		PERANGKAT DAERAH PENANGGUNG JAWAB
							TARGET 2025	PAGU INDIKATIF (Rp)	LOKASI	SUMBER DANA	PRIORITAS			TARGET	PAGU INDIKATIF (Rp)	
											NASIONAL	DAERAH				
1	2	3	4	5	6	7	8	9	10	11	12	13	14	15	16	17
			Jumlah Pusat Kesehatan Masyarakat (Puskesmas) yang Dibangun				1 Unit	5.211.200.000,00	Kab. Mamuju, Semua Kecamatan, Semua Kel/Desa	DANA TRANSFER KHUSUS-DANA ALOKASI KHUSUS FISIK	Meningkatkan Sumber Daya Manusia Yang Berkualitas Dan Berdaya Saing	SS-2.2. Meningkatnya Derajat Kesehatan Masyarakat 1. Penguan kualitas dan daya saing sumber daya manusia	Masyarakat		6.870.020.000,00	DINAS KESEHATAN
	1.02.02.2.01.0003	Pembangunan Fasilitas Kesehatan Lainnya														
			Jumlah Fasilitas Kesehatan Lainnya yang Dibangun				1 Unit	490.699.401,00	Kab. Mamuju, Semua Kecamatan, Semua Kel/Desa	DANA TRANSFER KHUSUS-DANA ALOKASI KHUSUS FISIK	Meningkatkan Sumber Daya Manusia Yang Berkualitas Dan Berdaya Saing	SS-2.2. Meningkatnya Derajat Kesehatan Masyarakat 4. Pemapan kualitas sumber daya manusia yang unggul dan dan penguangan kemiskinan	Masyarakat		515.234.371,00	DINAS KESEHATAN
	1.02.02.2.01.0004	Pembangunan Rumah Dinas Tenaga Kesehatan														
			Jumlah Rumah Dinas Tenaga Kesehatan yang Dibangun				2 Unit	350.000.000,00	Kab. Mamuju, Semua Kecamatan, Semua Kel/Desa	DANA TRANSFER KHUSUS-DANA ALOKASI KHUSUS FISIK	Meningkatkan Sumber Daya Manusia Yang Berkualitas Dan Berdaya Saing	SS-2.2. Meningkatnya Derajat Kesehatan Masyarakat 4. Pemapan kualitas sumber daya manusia yang unggul dan dan penguangan kemiskinan	Masyarakat		367.500.000,00	DINAS KESEHATAN
	1.02.02.2.01.0006	Pengembangan Puskesmas														

NO	KODE	URUSAN / BIDANG URUSAN / PROGRAM / KEGIATAN / SUB KEGIATAN	INDIKATOR PROGRAM / KEGIATAN / SUB KEGIATAN	TARGET AKHIR PERIODE RENSTRA OPD	REALISASI CAPAIAN RENJA OPD TAHUN 2023	PRAKIRAAN CAPAIAN TARGET RENJA OPD TAHUN 2024	CAPAIAN KINERJA DAN KERANGKA PENDANAAN						KELOMPOK SASARAN	PRAKIRAAN MAJU RENCANA TAHUN 2026		PERANGKAT DAERAH PENANGGUNG JAWAB
							TARGET 2025	PAGU INDIKATIF (Rp)	LOKASI	SUMBER DANA	PRIORITAS			TARGET	PAGU INDIKATIF (Rp)	
											NASIONAL	DAERAH				
1	2	3	4	5	6	7	8	9	10	11	12	13	14	15	16	17
			Jumlah Puskesmas yang Ditingkatkan Sarana, Prasarana, Alat Kesehatan dan SDM agar Sesuai Standar				1 Unit	5.000.000.000,00	Kab. Mamuju, Semua Kecamatan, Semua Kel/Desa	DANA TRANSFER KHUSUS-DANA ALOKASI KHUSUS FISIK	Meningkatkan Sumber Daya Manusia Yang Berkualitas Dan Berdaya Saing	SS-2.2. Meningkatnya Derajat Kesehatan Masyarakat 4. Pemapan kualitas sumber daya manusia yang unggul dan dan pengurangan kemiskinan	Masyarakat		5.500.000.000,00	DINAS KESEHATAN
	1.02.02.2.01.0009	Rehabilitasi dan Pemeliharaan Puskesmas														
			Jumlah Sarana, Prasarana dan Alat Kesehatan yang Telah Dilakukan Rehabilitasi dan Pemeliharaan Oleh Puskesmas				2 Unit	350.000.000,00	Kab. Mamuju, Semua Kecamatan, Semua Kel/Desa	DAU YANG DITENTUKAN PENGGUNAANNYA BIDANG KESEHATAN	Meningkatkan Sumber Daya Manusia Yang Berkualitas Dan Berdaya Saing	SS-2.2. Meningkatnya Derajat Kesehatan Masyarakat 4. Pemapan kualitas sumber daya manusia yang unggul dan dan pengurangan kemiskinan	Masyarakat		367.500.000,00	DINAS KESEHATAN
	1.02.02.2.01.0010	Rehabilitasi dan Pemeliharaan Fasilitas Kesehatan Lainnya														
			Jumlah Sarana , Prasarana dan Alat Kesehatan yang Telah Dilakukan Rehabilitasi dan Pemeliharaan oleh Fasilitas Kesehatan Lainnya				6 Unit	1.120.000.000,00	Kab. Mamuju, Semua Kecamatan, Semua Kel/Desa	DAU YANG DITENTUKAN PENGGUNAANNYA BIDANG KESEHATAN	Meningkatkan Sumber Daya Manusia Yang Berkualitas Dan Berdaya Saing	SS-2.2. Meningkatnya Derajat Kesehatan Masyarakat 4. Pemapan kualitas sumber daya manusia yang unggul dan dan pengurangan kemiskinan	Masyarakat		1.176.000.000,00	DINAS KESEHATAN
	1.02.02.2.01.0011	Rehabilitasi dan Pemeliharaan Rumah Dinas Tenaga Kesehatan														

NO	KODE	URUSAN / BIDANG URUSAN / PROGRAM / KEGIATAN / SUB KEGIATAN	INDIKATOR PROGRAM / KEGIATAN / SUB KEGIATAN	TARGET AKHIR PERIODE RENSTRA OPD	REALISASI CAPAIAN RENJA OPD TAHUN 2023	PRAKIRAAN CAPAIAN TARGET RENJA OPD TAHUN 2024	CAPAIAN KINERJA DAN KERANGKA PENDANAAN						KELOMPOK SASARAN	PRAKIRAAN MAJU RENCANA TAHUN 2026		PERANGKAT DAERAH PENANGGUNG JAWAB
							TARGET 2025	PAGU INDIKATIF (Rp)	LOKASI	SUMBER DANA	PRIORITAS			TARGET	PAGU INDIKATIF (Rp)	
											NASIONAL	DAERAH				
1	2	3	4	5	6	7	8	9	10	11	12	13	14	15	16	17
			Jumlah Sarana dan Prasarana Rumah Dinas Tenaga Kesehatan yang Telah Dilakukan Rehabilitasi dan Pemeliharaan				1 Unit	300.000.000,00	Kab. Mamuju, Semua Kecamatan, Semua Kel/Desa	DAU YANG DITENTUKAN PENGGUNAANNYA BIDANG KESEHATAN	Meningkatkan Sumber Daya Manusia Yang Berkualitas Dan Berdaya Saing	SS-2.2. Meningkatnya Derajat Kesehatan Masyarakat 4. Pemapan kualitas sumber daya manusia yang unggul dan dan pengurangan kemiskinan	Masyarakat		315.000.000,00	DINAS KESEHATAN
	1.02.02.2.01.0014	Pengadaan Alat Kesehatan/Alat Penunjang Medik Fasilitas Pelayanan Kesehatan														
			Jumlah Alat Kesehatan/Alat Penunjang Medik Fasilitas Pelayanan Kesehatan yang Disediakan				15 Unit	6.535.420.000,00	Kab. Mamuju, Semua Kecamatan, Semua Kel/Desa	DAU YANG DITENTUKAN PENGGUNAANNYA BIDANG KESEHATAN	Meningkatkan Sumber Daya Manusia Yang Berkualitas Dan Berdaya Saing	SS-2.2. Meningkatnya Derajat Kesehatan Masyarakat 4. Pemapan kualitas sumber daya manusia yang unggul dan dan pengurangan kemiskinan	Masyarakat		6.862.191.000,00	DINAS KESEHATAN
	1.02.02.2.01.0020	Pemeliharaan Rutin dan Berkala Alat Kesehatan/Alat Penunjang Medik Fasilitas Pelayanan Kesehatan														
			Jumlah Alat Kesehatan/Alat Penunjang Medik Fasilitas Layanan Kesehatan yang Terpelihara Sesuai Standar				230 Unit	72.859.500,00	Kab. Mamuju, Semua Kecamatan, Semua Kel/Desa	DANA TRANSFER KHUSUS-DANA ALOKASI KHUSUS NON FISIK	Meningkatkan Sumber Daya Manusia Yang Berkualitas Dan Berdaya Saing	SS-2.2. Meningkatnya Derajat Kesehatan Masyarakat 4. Pemapan kualitas sumber daya manusia yang unggul dan dan pengurangan kemiskinan	Masyarakat		152.197.500,00	DINAS KESEHATAN
	1.02.02.2.01.0023	Pengadaan Obat, Bahan Habis Pakai, Bahan Medis Habis Pakai,, Vaksin, Makanan dan Minuman di Fasilitas Kesehatan														

NO	KODE	URUSAN / BIDANG URUSAN / PROGRAM / KEGIATAN / SUB KEGIATAN	INDIKATOR PROGRAM / KEGIATAN / SUB KEGIATAN	TARGET AKHIR PERIODE RENSTRA OPD	REALISASI CAPAIAN RENJA OPD TAHUN 2023	PRAKIRAAN CAPAIAN TARGET RENJA OPD TAHUN 2024	CAPAIAN KINERJA DAN KERANGKA PENDANAAN						KELOMPOK SASARAN	PRAKIRAAN MAJU RENCANA TAHUN 2026		PERANGKAT DAERAH PENANGGUNG JAWAB
							TARGET 2025	PAGU INDIKATIF (Rp)	LOKASI	SUMBER DANA	PRIORITAS			TARGET	PAGU INDIKATIF (Rp)	
											NASIONAL	DAERAH				
1	2	3	4	5	6	7	8	9	10	11	12	13	14	15	16	17
			Jumlah Obat, Bahan Habis Pakai, Bahan Medis Habis Pakai, Vaksin, Makanan dan Minuman di Fasilitas Kesehatan yang disediakan				146 Paket	4.072.892.555,00	Kab. Mamuju, Semua Kecamatan, Semua Kel/Desa	DANA TRANSFER KHUSUS-DANA ALOKASI KHUSUS NON FISIK	Meningkatkan Sumber Daya Manusia Yang Berkualitas Dan Berdaya Saing	SS-2.2. Meningkatnya Derajat Kesehatan Masyarakat 4. Pemapan kualitas sumber daya manusia yang unggul dan dan pengurangan kemiskinan	Masyarakat		4.276.537.183,00	DINAS KESEHATAN
	1.02.02.2.01.0026	Distribusi Alat Kesehatan, Obat, Bahan Habis Pakai, Bahan Medis Habis Pakai, Vaksin, Makanan dan Minuman ke Fasilitas Kesehatan														
			Jumlah distribusi Alat Kesehatan, Obat, Bahan Habis Pakai, Bahan Medis Habis Pakai, Vaksin, Makanan ke Fasilitas Kesehatan				146 Paket	121.126.600,00	Kab. Mamuju, Semua Kecamatan, Semua Kel/Desa	DANA TRANSFER KHUSUS-DANA ALOKASI KHUSUS NON FISIK	Meningkatkan Sumber Daya Manusia Yang Berkualitas Dan Berdaya Saing	SS-2.2. Meningkatnya Derajat Kesehatan Masyarakat 4. Pemapan kualitas sumber daya manusia yang unggul dan dan pengurangan kemiskinan	Masyarakat		127.182.930,00	DINAS KESEHATAN
	1.02.02.2.02	Penyediaan Layanan Kesehatan untuk UKM dan UKP Rujukan Tingkat Daerah Kabupaten/Kota	*Persentase Fasilitas Pelayanan Kesehatan Rujukan Terakreditasi Baik*	-			100 persen	109.538.062.679,00			Meningkatkan Sumber Daya Manusia Yang Berkualitas Dan Berdaya Saing	SS-2.2. Meningkatnya Derajat Kesehatan Masyarakat 4. Pemapan kualitas sumber daya manusia yang unggul dan dan pengurangan kemiskinan	Masyarakat	-	115.165.580.708,00	DINAS KESEHATAN
	1.02.02.2.02.0001	Pengelolaan Pelayanan Kesehatan Ibu Hamil														

NO	KODE	URUSAN / BIDANG URUSAN / PROGRAM / KEGIATAN / SUB KEGIATAN	INDIKATOR PROGRAM / KEGIATAN / SUB KEGIATAN	TARGET AKHIR PERIODE RENSTRA OPD	REALISASI CAPAIAN RENJA OPD TAHUN 2023	PRAKIRAAN CAPAIAN TARGET RENJA OPD TAHUN 2024	CAPAIAN KINERJA DAN KERANGKA PENDANAAN						KELOMPOK SASARAN	PRAKIRAAN MAJU RENCANA TAHUN 2026		PERANGKAT DAERAH PENANGGUNG JAWAB
							TARGET 2025	PAGU INDIKATIF (Rp)	LOKASI	SUMBER DANA	PRIORITAS			TARGET	PAGU INDIKATIF (Rp)	
											NASIONAL	DAERAH				
1	2	3	4	5	6	7	8	9	10	11	12	13	14	15	16	17
			Jumlah Ibu Hamil yang Mendapatkan Pelayanan Kesehatan Sesuai Standar				5696 Orang	62.257.000,00	Kab. Mamuju, Semua Kecamatan, Semua Kel/Desa	DAU YANG DITENTUKAN PENGGUNAANNYA BIDANG KESEHATAN	Meningkatkan Sumber Daya Manusia Yang Berkualitas Dan Berdaya Saing	SS-2.2. Meningkatnya Derajat Kesehatan Masyarakat 4. Pemapan kualitas sumber daya manusia yang unggul dan dan pengurangan kemiskinan	Masyarakat		63.628.320,00	DINAS KESEHATAN
	1.02.02.2.02.0002	Pengelolaan Pelayanan Kesehatan Ibu Bersalin														
			Jumlah Ibu Bersalin yang Mendapatkan Pelayanan Kesehatan Sesuai Standar				5696 Orang	413.205.000,00	Kab. Mamuju, Semua Kecamatan, Semua Kel/Desa	DANA TRANSFER KHUSUS-DANA ALOKASI KHUSUS NON FISIK	Meningkatkan Sumber Daya Manusia Yang Berkualitas Dan Berdaya Saing	SS-2.2. Meningkatnya Derajat Kesehatan Masyarakat 4. Pemapan kualitas sumber daya manusia yang unggul dan dan pengurangan kemiskinan	Masyarakat		433.865.250,00	DINAS KESEHATAN
	1.02.02.2.02.0003	Pengelolaan Pelayanan Kesehatan Bayi Baru Lahir														
			Jumlah Bayi Baru Lahir yang Mendapatkan Pelayanan Kesehatan Sesuai Standar				5696 Orang	29.120.000,00	Kab. Mamuju, Semua Kecamatan, Semua Kel/Desa	DAU YANG DITENTUKAN PENGGUNAANNYA BIDANG KESEHATAN	Meningkatkan Sumber Daya Manusia Yang Berkualitas Dan Berdaya Saing	SS-2.2. Meningkatnya Derajat Kesehatan Masyarakat 4. Pemapan kualitas sumber daya manusia yang unggul dan dan pengurangan kemiskinan	Masyarakat		30.576.000,00	DINAS KESEHATAN
	1.02.02.2.02.0004	Pengelolaan Pelayanan Kesehatan Balita														

NO	KODE	URUSAN / BIDANG URUSAN / PROGRAM / KEGIATAN / SUB KEGIATAN	INDIKATOR PROGRAM / KEGIATAN / SUB KEGIATAN	TARGET AKHIR PERIODE RENSTRA OPD	REALISASI CAPAIAN RENJA OPD TAHUN 2023	PRAKIRAAN CAPAIAN TARGET RENJA OPD TAHUN 2024	CAPAIAN KINERJA DAN KERANGKA PENDANAAN						KELOMPOK SASARAN	PRAKIRAAN MAJU RENCANA TAHUN 2026		PERANGKAT DAERAH PENANGGUNG JAWAB
							TARGET 2025	PAGU INDIKATIF (Rp)	LOKASI	SUMBER DANA	PRIORITAS			TARGET	PAGU INDIKATIF (Rp)	
											NASIONAL	DAERAH				
1	2	3	4	5	6	7	8	9	10	11	12	13	14	15	16	17
			Jumlah Balita yang Mendapatkan Pelayanan Kesehatan Sesuai Standar				24482 Orang	655.035.762,00	Kab. Mamuju, Semua Kecamatan, Semua Kel/Desa	DANA TRANSFER UMUM-DANA ALOKASI UMUM, DANA TRANSFER KHUSUS-DANA ALOKASI KHUSUS NON FISIK	Meningkatkan Sumber Daya Manusia Yang Berkualitas Dan Berdaya Saing	SS-2.2. Meningkatnya Derajat Kesehatan Masyarakat 4. Pemapan kualitas sumber daya manusia yang unggul dan dan pengurangan kemiskinan	Masyarakat		578.024.750,00	DINAS KESEHATAN
	1.02.02.2.02.0005	Pengelolaan Pelayanan Kesehatan pada Usia Pendidikan Dasar														
			Jumlah Anak Usia Pendidikan Dasar yang Mendapatkan Pelayanan Kesehatan Sesuai Standar				181418 Orang	803.479.200,00	Kab. Mamuju, Semua Kecamatan, Semua Kel/Desa	DANA TRANSFER KHUSUS-DANA ALOKASI KHUSUS NON FISIK, DAU YANG DITENTUKAN PENGGUNAANNYA BIDANG KESEHATAN	Meningkatkan Sumber Daya Manusia Yang Berkualitas Dan Berdaya Saing	SS-2.2. Meningkatnya Derajat Kesehatan Masyarakat 4. Pemapan kualitas sumber daya manusia yang unggul dan dan pengurangan kemiskinan	Masyarakat		1.031.650.410,00	DINAS KESEHATAN
	1.02.02.2.02.0006	Pengelolaan Pelayanan Kesehatan pada Usia Produktif														
			Jumlah Penduduk Usia Produktif yang Mendapatkan Pelayanan Kesehatan Sesuai Standar				181418 Orang	13.995.000,00	Kab. Mamuju, Semua Kecamatan, Semua Kel/Desa	DAU YANG DITENTUKAN PENGGUNAANNYA BIDANG KESEHATAN	Meningkatkan Sumber Daya Manusia Yang Berkualitas Dan Berdaya Saing	SS-2.2. Meningkatnya Derajat Kesehatan Masyarakat 4. Pemapan kualitas sumber daya manusia yang unggul dan dan pengurangan kemiskinan	Masyarakat		32.122.125,00	DINAS KESEHATAN
	1.02.02.2.02.0007	Pengelolaan Pelayanan Kesehatan pada Usia Lanjut														

NO	KODE	URUSAN / BIDANG URUSAN / PROGRAM / KEGIATAN / SUB KEGIATAN	INDIKATOR PROGRAM / KEGIATAN / SUB KEGIATAN	TARGET AKHIR PERIODE RENSTRA OPD	REALISASI CAPAIAN RENJA OPD TAHUN 2023	PRAKIRAAN CAPAIAN TARGET RENJA OPD TAHUN 2024	CAPAIAN KINERJA DAN KERANGKA PENDANAAN						KELOMPOK SASARAN	PRAKIRAAN MAJU RENCANA TAHUN 2026		PERANGKAT DAERAH PENANGGUNG JAWAB
							TARGET 2025	PAGU INDIKATIF (Rp)	LOKASI	SUMBER DANA	PRIORITAS			TARGET	PAGU INDIKATIF (Rp)	
											NASIONAL	DAERAH				
1	2	3	4	5	6	7	8	9	10	11	12	13	14	15	16	17
			Jumlah Penduduk Usia Lanjut yang Mendapatkan Pelayanan Kesehatan Sesuai Standar				17863 Orang	13.995.000,00	Kab. Mamuju, Semua Kecamatan, Semua Kel/Desa	DAU YANG DITENTUKAN PENGGUNAANNYA BIDANG KESEHATAN	Meningkatkan Sumber Daya Manusia Yang Berkualitas Dan Berdaya Saing	SS-2.2. Meningkatnya Derajat Kesehatan Masyarakat 4. Pemapan kualitas sumber daya manusia yang unggul dan dan pengurangan kemiskinan	Masyarakat		32.122.125,00	DINAS KESEHATAN
	1.02.02.2.02.0008	Pengelolaan Pelayanan Kesehatan Penderita Hipertensi														
			Jumlah Penderita Hipertensi yang Mendapatkan Pelayanan Kesehatan Sesuai Standar				1235 Orang	26.164.000,00	Kab. Mamuju, Semua Kecamatan, Semua Kel/Desa	DAU YANG DITENTUKAN PENGGUNAANNYA BIDANG KESEHATAN	Meningkatkan Sumber Daya Manusia Yang Berkualitas Dan Berdaya Saing	SS-2.2. Meningkatnya Derajat Kesehatan Masyarakat 4. Pemapan kualitas sumber daya manusia yang unggul dan dan pengurangan kemiskinan	Masyarakat		27.472.200,00	DINAS KESEHATAN
	1.02.02.2.02.0009	Pengelolaan Pelayanan Kesehatan Penderita Diabetes Melitus														
			Jumlah Penderita Diabetes Melitus yang Mendapatkan Pelayanan Kesehatan Sesuai Standar				1274 Orang	27.508.800,00	Kab. Mamuju, Semua Kecamatan, Semua Kel/Desa	DAU YANG DITENTUKAN PENGGUNAANNYA BIDANG KESEHATAN	Meningkatkan Sumber Daya Manusia Yang Berkualitas Dan Berdaya Saing	SS-2.2. Meningkatnya Derajat Kesehatan Masyarakat 4. Pemapan kualitas sumber daya manusia yang unggul dan dan pengurangan kemiskinan	Masyarakat		28.831.740,00	DINAS KESEHATAN
	1.02.02.2.02.0010	Pengelolaan Pelayanan Kesehatan Orang dengan Gangguan Jiwa Berat														

NO	KODE	URUSAN / BIDANG URUSAN / PROGRAM / KEGIATAN / SUB KEGIATAN	INDIKATOR PROGRAM / KEGIATAN / SUB KEGIATAN	TARGET AKHIR PERIODE RENSTRA OPD	REALISASI CAPAIAN RENJA OPD TAHUN 2023	PRAKIRAAN CAPAIAN TARGET RENJA OPD TAHUN 2024	CAPAIAN KINERJA DAN KERANGKA PENDANAAN						KELOMPOK SASARAN	PRAKIRAAN MAJU RENCANA TAHUN 2026		PERANGKAT DAERAH PENANGGUNG JAWAB
							TARGET 2025	PAGU INDIKATIF (Rp)	LOKASI	SUMBER DANA	PRIORITAS			TARGET	PAGU INDIKATIF (Rp)	
											NASIONAL	DAERAH				
1	2	3	4	5	6	7	8	9	10	11	12	13	14	15	16	17
			Jumlah Orang yang Mendapatkan Pelayanan Kesehatan Orang dengan Gangguan Jiwa Berat Sesuai Standar				143 Orang	97.576.900,00	Kab. Mamuju, Semua Kecamatan, Semua Kel/Desa	DANA TRANSFER KHUSUS-DANA ALOKASI KHUSUS NON FISIK, DAU YANG DITENTUKAN PENGGUNAANNYA BIDANG KESEHATAN	Meningkatkan Sumber Daya Manusia Yang Berkualitas Dan Berdaya Saing	SS-2.2. Meningkatnya Derajat Kesehatan Masyarakat 4. Pemapan kualitas sumber daya manusia yang unggul dan dan pengurangan kemiskinan	Masyarakat		60.114.600,00	DINAS KESEHATAN
	1.02.02.2.02.0011	Pengelolaan Pelayanan Kesehatan Orang Terduga Tuberkulosis														
			Jumlah Orang Terduga Menderita Tuberkulosis yang Mendapatkan Pelayanan Sesuai Standar				5886 Orang	484.518.000,00	Kab. Mamuju, Semua Kecamatan, Semua Kel/Desa	DANA TRANSFER KHUSUS-DANA ALOKASI KHUSUS NON FISIK, DAU YANG DITENTUKAN PENGGUNAANNYA BIDANG KESEHATAN	Meningkatkan Sumber Daya Manusia Yang Berkualitas Dan Berdaya Saing	SS-2.2. Meningkatnya Derajat Kesehatan Masyarakat 4. Pemapan kualitas sumber daya manusia yang unggul dan dan pengurangan kemiskinan	Masyarakat		783.234.459,00	DINAS KESEHATAN
	1.02.02.2.02.0012	Pengelolaan Pelayanan Kesehatan Orang dengan Risiko Terinfeksi HIV														
			Jumlah Orang Terduga Menderita HIV yang Mendapatkan Pelayanan Sesuai Standar				7243 Orang	234.451.200,00	Kab. Mamuju, Semua Kecamatan, Semua Kel/Desa	DANA TRANSFER KHUSUS-DANA ALOKASI KHUSUS NON FISIK, DAU YANG DITENTUKAN PENGGUNAANNYA BIDANG KESEHATAN	Meningkatkan Sumber Daya Manusia Yang Berkualitas Dan Berdaya Saing	SS-2.1. Meningkatkan Akses dan Kualitas Pendidikan dan Layanan Kesehatan 4. Pemapan kualitas sumber daya manusia yang unggul dan dan pengurangan kemiskinan	Masyarakat		234.451.200,00	DINAS KESEHATAN
	1.02.02.2.02.0013	Pengelolaan Pelayanan Kesehatan bagi Penduduk pada Kondisi Kejadian Luar Biasa (KLB)														

NO	KODE	URUSAN / BIDANG URUSAN / PROGRAM / KEGIATAN / SUB KEGIATAN	INDIKATOR PROGRAM / KEGIATAN / SUB KEGIATAN	TARGET AKHIR PERIODE RENSTRA OPD	REALISASI CAPAIAN RENJA OPD TAHUN 2023	PRAKIRAAN CAPAIAN TARGET RENJA OPD TAHUN 2024	CAPAIAN KINERJA DAN KERANGKA PENDANAAN						KELOMPOK SASARAN	PRAKIRAAN MAJU RENCANA TAHUN 2026		PERANGKAT DAERAH PENANGGUNG JAWAB
							TARGET 2025	PAGU INDIKATIF (Rp)	LOKASI	SUMBER DANA	PRIORITAS			TARGET	PAGU INDIKATIF (Rp)	
											NASIONAL	DAERAH				
1	2	3	4	5	6	7	8	9	10	11	12	13	14	15	16	17
			Jumlah Dokumen Hasil Pengelolaan Pelayanan Kesehatan bagi Penduduk pada Kondisi Kejadian Luar Biasa (KLB) Sesuai Standar				1 Dokumen	107.700.000,00	Kab. Mamuju, Semua Kecamatan, Semua Kel/Desa	DANA TRANSFER KHUSUS-DANA ALOKASI KHUSUS NON FISIK	Meningkatkan Sumber Daya Manusia Yang Berkualitas Dan Berdaya Saing	SS-2.2. Meningkatnya Derajat Kesehatan Masyarakat 4. Pemapan kualitas sumber daya manusia yang unggul dan dan pengurangan kemiskinan	Masyarakat		28.927.553,00	DINAS KESEHATAN
	1.02.02.2.02.0015	Pengelolaan Pelayanan Kesehatan Gizi Masyarakat														
			Jumlah Dokumen Hasil Pengelolaan Pelayanan Kesehatan Gizi Masyarakat				2 Dokumen	272.216.600,00	Kab. Mamuju, Semua Kecamatan, Semua Kel/Desa	DAU YANG DITENTUKAN PENGGUNAANNYA BIDANG KESEHATAN	Meningkatkan Sumber Daya Manusia Yang Berkualitas Dan Berdaya Saing	SS-2.2. Meningkatnya Derajat Kesehatan Masyarakat 4. Pemapan kualitas sumber daya manusia yang unggul dan dan pengurangan kemiskinan	Masyarakat		302.957.970,00	DINAS KESEHATAN
	1.02.02.2.02.0016	Pengelolaan Pelayanan Kesehatan Kerja dan Olahraga														
			Jumlah Dokumen Hasil Pengelolaan Pelayanan Kesehatan Kerja dan Olahraga				4 Dokumen	322.511.500,00	Kab. Mamuju, Semua Kecamatan, Semua Kel/Desa	DANA TRANSFER KHUSUS-DANA ALOKASI KHUSUS FISIK, DANA TRANSFER KHUSUS-DANA ALOKASI KHUSUS NON FISIK	Meningkatkan Sumber Daya Manusia Yang Berkualitas Dan Berdaya Saing	SS-2.2. Meningkatnya Derajat Kesehatan Masyarakat 1. Pemerataan kualitas sarana dan prasarana wilayah dan pelestarian lingkungan hidup	Masyarakat		281.081.010,00	DINAS KESEHATAN
	1.02.02.2.02.0017	Pengelolaan Pelayanan Kesehatan Lingkungan														

NO	KODE	URUSAN / BIDANG URUSAN / PROGRAM / KEGIATAN / SUB KEGIATAN	INDIKATOR PROGRAM / KEGIATAN / SUB KEGIATAN	TARGET AKHIR PERIODE RENSTRA OPD	REALISASI CAPAIAN RENJA OPD TAHUN 2023	PRAKIRAAN CAPAIAN TARGET RENJA OPD TAHUN 2024	CAPAIAN KINERJA DAN KERANGKA PENDANAAN						KELOMPOK SASARAN	PRAKIRAAN MAJU RENCANA TAHUN 2026		PERANGKAT DAERAH PENANGGUNG JAWAB
							TARGET 2025	PAGU INDIKATIF (Rp)	LOKASI	SUMBER DANA	PRIORITAS			TARGET	PAGU INDIKATIF (Rp)	
											NASIONAL	DAERAH				
1	2	3	4	5	6	7	8	9	10	11	12	13	14	15	16	17
			Jumlah Dokumen Hasil Pengelolaan Pelayanan Kesehatan Lingkungan				6 Dokumen	356.845.600,00	Kab. Mamuju, Semua Kecamatan, Semua Kel/Desa	DANA TRANSFER KHUSUS-DANA ALOKASI KHUSUS NON FISIK, DAU YANG DITENTUKAN PENGGUNAANNYA BIDANG KESEHATAN	Meningkatkan Sumber Daya Manusia Yang Berkualitas Dan Berdaya Saing	SS-2.2. Meningkatnya Derajat Kesehatan Masyarakat 4. Pemapan kualitas sumber daya manusia yang unggul dan dan pengurangan kemiskinan	Masyarakat		372.967.770,00	DINAS KESEHATAN
	1.02.02.2.02.0018	Pengelolaan Pelayanan Promosi Kesehatan														
			Jumlah Dokumen Hasil Pengelolaan Pelayanan Promosi Kesehatan				1 Dokumen	684.000.000,00	Kab. Mamuju, Semua Kecamatan, Semua Kel/Desa	DANA TRANSFER KHUSUS-DANA ALOKASI KHUSUS FISIK	Meningkatkan Sumber Daya Manusia Yang Berkualitas Dan Berdaya Saing	SS-2.2. Meningkatnya Derajat Kesehatan Masyarakat 4. Pemapan kualitas sumber daya manusia yang unggul dan dan pengurangan kemiskinan	Masyarakat		1.418.760.000,00	DINAS KESEHATAN
	1.02.02.2.02.0020	Pengelolaan Surveilans Kesehatan														
			Jumlah Dokumen Hasil Pengelolaan Surveilans Kesehatan				3 Dokumen	204.944.000,00	Kab. Mamuju, Semua Kecamatan, Semua Kel/Desa	DANA TRANSFER KHUSUS-DANA ALOKASI KHUSUS NON FISIK	Meningkatkan Sumber Daya Manusia Yang Berkualitas Dan Berdaya Saing	SS-2.2. Meningkatnya Derajat Kesehatan Masyarakat 4. Pemapan kualitas sumber daya manusia yang unggul dan dan pengurangan kemiskinan	Masyarakat		215.191.200,00	DINAS KESEHATAN
	1.02.02.2.02.0022	Pengelolaan Pelayanan Kesehatan Jiwa dan NAPZA														

NO	KODE	URUSAN / BIDANG URUSAN / PROGRAM / KEGIATAN / SUB KEGIATAN	INDIKATOR PROGRAM / KEGIATAN / SUB KEGIATAN	TARGET AKHIR PERIODE RENSTRA OPD	REALISASI CAPAIAN RENJA OPD TAHUN 2023	PRAKIRAAN CAPAIAN TARGET RENJA OPD TAHUN 2024	CAPAIAN KINERJA DAN KERANGKA PENDANAAN						KELOMPOK SASARAN	PRAKIRAAN MAJU RENCANA TAHUN 2026		PERANGKAT DAERAH PENANGGUNG JAWAB
							TARGET 2025	PAGU INDIKATIF (Rp)	LOKASI	SUMBER DANA	PRIORITAS			TARGET	PAGU INDIKATIF (Rp)	
											NASIONAL	DAERAH				
1	2	3	4	5	6	7	8	9	10	11	12	13	14	15	16	17
			Jumlah Penyalahguna NAPZA yang Mendapatkan Pelayanan Kesehatan				573 Orang	57.252.000,00	Kab. Mamuju, Semua Kecamatan, Semua Kel/Desa	DANA TRANSFER KHUSUS-DANA ALOKASI KHUSUS NON FISIK	Meningkatkan Sumber Daya Manusia Yang Berkualitas Dan Berdaya Saing	SS-2.2. Meningkatnya Derajat Kesehatan Masyarakat 1. Pemerataan kualitas sarana dan prasarana wilayah dan pelestarian lingkungan hidup	Masyarakat		59.929.380,00	DINAS KESEHATAN
	1.02.02.2.02.0024	Pengelolaan Upaya Pengurangan Risiko Krisis Kesehatan dan Pasca Krisis Kesehatan														
			Jumlah Dokumen Hasil Pengelolaan Upaya Pengurangan Risiko Krisis Kesehatan dan Pasca Krisis Kesehatan				1 Dokumen	107.700.000,00	Kab. Mamuju, Semua Kecamatan, Semua Kel/Desa	DANA TRANSFER KHUSUS-DANA ALOKASI KHUSUS NON FISIK	Meningkatkan Sumber Daya Manusia Yang Berkualitas Dan Berdaya Saing	SS-2.2. Meningkatnya Derajat Kesehatan Masyarakat 4. Pemapan kualitas sumber daya manusia yang unggul dan dan pengurangan kemiskinan	Masyarakat		113.085.000,00	DINAS KESEHATAN
	1.02.02.2.02.0025	Pelayanan Kesehatan Penyakit Menular dan Tidak Menular														
			Jumlah Dokumen Hasil Pelayanan Kesehatan Penyakit Menular dan Tidak Menular				14 Dokumen	791.473.800,00	Kab. Mamuju, Semua Kecamatan, Semua Kel/Desa	DANA TRANSFER KHUSUS-DANA ALOKASI KHUSUS NON FISIK	Meningkatkan Sumber Daya Manusia Yang Berkualitas Dan Berdaya Saing	SS-2.2. Meningkatnya Derajat Kesehatan Masyarakat 4. Pemapan kualitas sumber daya manusia yang unggul dan dan pengurangan kemiskinan	Masyarakat		678.459.852,00	DINAS KESEHATAN
	1.02.02.2.02.0026	Pengelolaan Jaminan Kesehatan Masyarakat														

NO	KODE	URUSAN / BIDANG URUSAN / PROGRAM / KEGIATAN / SUB KEGIATAN	INDIKATOR PROGRAM / KEGIATAN / SUB KEGIATAN	TARGET AKHIR PERIODE RENSTRA OPD	REALISASI CAPAIAN RENJA OPD TAHUN 2023	PRAKIRAAN CAPAIAN TARGET RENJA OPD TAHUN 2024	CAPAIAN KINERJA DAN KERANGKA PENDANAAN						KELOMPOK SASARAN	PRAKIRAAN MAJU RENCANA TAHUN 2026		PERANGKAT DAERAH PENANGGUNG JAWAB
							TARGET 2025	PAGU INDIKATIF (Rp)	LOKASI	SUMBER DANA	PRIORITAS			TARGET	PAGU INDIKATIF (Rp)	
											NASIONAL	DAERAH				
1	2	3	4	5	6	7	8	9	10	11	12	13	14	15	16	17
			Jumlah Dokumen Hasil Pengelolaan Jaminan Kesehatan Masyarakat				3 Dokumen	79.000.000.000,00	Kab. Mamuju, Semua Kecamatan, Semua Kel/Desa	DANA TRANSFER UMUM-DANA ALOKASI UMUM, RETRIBUSI PELAYANAN KESEHATAN YANG MERUPAKAN HASIL KLAIM KEPADA BPJS, PENDAPATAN DANA KAPITASI JKN PADA FKTP	Meningkatkan Sumber Daya Manusia Yang Berkualitas Dan Berdaya Saing	SS-2.2. Meningkatnya Derajat Kesehatan Masyarakat 4. Pemapan kualitas sumber daya manusia yang unggul dan dan pengurangan kemiskinan	Masyarakat		82.950.000.000,00	DINAS KESEHATAN
	1.02.02.2.02.0027	Deteksi Dini Penyalahgunaan NAPZA di Fasyankes dan Sekolah														
			Jumlah Orang yang Menerima Layanan Deteksi Dini Penyalahgunaan NAPZA di Fasilitas Pelayanan Kesehatan (Fasyankes) dan Sekolah				2300 Orang	19.084.000,00	Kab. Mamuju, Semua Kecamatan, Semua Kel/Desa	DANA TRANSFER KHUSUS-DANA ALOKASI KHUSUS NON FISIK	Meningkatkan Sumber Daya Manusia Yang Berkualitas Dan Berdaya Saing	SS-2.2. Meningkatnya Derajat Kesehatan Masyarakat 4. Pemapan kualitas sumber daya manusia yang unggul dan dan pengurangan kemiskinan	Masyarakat		13.230.000,00	DINAS KESEHATAN
	1.02.02.2.02.0028	Pengambilan dan Pengiriman Spesimen Penyakit Potensial KLB ke Laboratorium Rujukan/Nasional														
			Jumlah Spesimen Penyakit Potensial Kejadian Luar Biasa (KLB) ke Laboratorium Rujukan/Nasional yang Didistribusikan				184 Paket	79.230.400,00	Kab. Mamuju, Semua Kecamatan, Semua Kel/Desa	DANA TRANSFER KHUSUS-DANA ALOKASI KHUSUS NON FISIK	Meningkatkan Sumber Daya Manusia Yang Berkualitas Dan Berdaya Saing	SS-2.2. Meningkatnya Derajat Kesehatan Masyarakat 4. Pemapan kualitas sumber daya manusia yang unggul dan dan pengurangan kemiskinan	Masyarakat		83.191.920,00	DINAS KESEHATAN
	1.02.02.2.02.0029	Penyelenggaraan Kabupaten/Kota Sehat														

NO	KODE	URUSAN / BIDANG URUSAN / PROGRAM / KEGIATAN / SUB KEGIATAN	INDIKATOR PROGRAM / KEGIATAN / SUB KEGIATAN	TARGET AKHIR PERIODE RENSTRA OPD	REALISASI CAPAIAN RENJA OPD TAHUN 2023	PRAKIRAAN CAPAIAN TARGET RENJA OPD TAHUN 2024	CAPAIAN KINERJA DAN KERANGKA PENDANAAN						KELOMPOK SASARAN	PRAKIRAAN MAJU RENCANA TAHUN 2026		PERANGKAT DAERAH PENANGGUNG JAWAB
							TARGET 2025	PAGU INDIKATIF (Rp)	LOKASI	SUMBER DANA	PRIORITAS			TARGET	PAGU INDIKATIF (Rp)	
											NASIONAL	DAERAH				
1	2	3	4	5	6	7	8	9	10	11	12	13	14	15	16	17
			Jumlah Dokumen Hasil Penyelenggaraan Kabupaten/Kota Sehat				1 Dokumen	76.532.800,00	Kab. Mamuju, Semua Kecamatan, Semua Kel/Desa	DAU YANG DITENTUKAN PENGGUNAANNYA BIDANG KESEHATAN	Meningkatkan Sumber Daya Manusia Yang Berkualitas Dan Berdaya Saing	SS-2.2. Meningkatnya Derajat Kesehatan Masyarakat 4. Pemapan kualitas sumber daya manusia yang unggul dan dan pengurangan kemiskinan	Masyarakat		80.359.440,00	DINAS KESEHATAN
	1.02.02.2.02.0033	Operasional Pelayanan Puskesmas														
			Jumlah Dokumen Operasional Pelayanan Puskesmas				23 Dokumen	19.737.717.917,00	Kab. Mamuju, Semua Kecamatan, Semua Kel/Desa	DANA TRANSFER KHUSUS-DANA ALOKASI KHUSUS NON FISIK	Meningkatkan Sumber Daya Manusia Yang Berkualitas Dan Berdaya Saing	SS-2.2. Meningkatnya Derajat Kesehatan Masyarakat 4. Pemapan kualitas sumber daya manusia yang unggul dan dan pengurangan kemiskinan	Masyarakat		19.954.791.094,00	DINAS KESEHATAN
	1.02.02.2.02.0034	Operasional Pelayanan Fasilitas Kesehatan Lainnya														
			Jumlah Dokumen Operasional Pelayanan Fasilitas Kesehatan Lainnya				3 Dokumen	50.178.000,00	Kab. Mamuju, Semua Kecamatan, Semua Kel/Desa	DANA TRANSFER KHUSUS-DANA ALOKASI KHUSUS NON FISIK	Meningkatkan Sumber Daya Manusia Yang Berkualitas Dan Berdaya Saing	SS-2.2. Meningkatnya Derajat Kesehatan Masyarakat 4. Pemapan kualitas sumber daya manusia yang unggul dan dan pengurangan kemiskinan	Masyarakat		63.137.550,00	DINAS KESEHATAN
	1.02.02.2.02.0035	Pelaksanaan Akreditasi Fasilitas Kesehatan di Kabupaten/Kota														

NO	KODE	URUSAN / BIDANG URUSAN / PROGRAM / KEGIATAN / SUB KEGIATAN	INDIKATOR PROGRAM / KEGIATAN / SUB KEGIATAN	TARGET AKHIR PERIODE RENSTRA OPD	REALISASI CAPAIAN RENJA OPD TAHUN 2023	PRAKIRAAN CAPAIAN TARGET RENJA OPD TAHUN 2024	CAPAIAN KINERJA DAN KERANGKA PENDANAAN						KELOMPOK SASARAN	PRAKIRAAN MAJU RENCANA TAHUN 2026		PERANGKAT DAERAH PENANGGUNG JAWAB
							TARGET 2025	PAGU INDIKATIF (Rp)	LOKASI	SUMBER DANA	PRIORITAS			TARGET	PAGU INDIKATIF (Rp)	
											NASIONAL	DAERAH				
1	2	3	4	5	6	7	8	9	10	11	12	13	14	15	16	17
			Jumlah Fasilitas Kesehatan yang Terakreditasi di Kabupaten/Kota				23 Unit	118.320.000,00	Kab. Mamuju, Semua Kecamatan, Semua Kel/Desa	DANA TRANSFER KHUSUS-DANA ALOKASI KHUSUS NON FISIK	Meningkatkan Sumber Daya Manusia Yang Berkualitas Dan Berdaya Saing	SS-2.2. Meningkatnya Derajat Kesehatan Masyarakat 4. Pemapan kualitas sumber daya manusia yang unggul dan dan pengurangan kemiskinan	Masyarakat		124.236.000,00	DINAS KESEHATAN
	1.02.02.2.02.0036	Investigasi Awal Kejadian Tidak Diharapkan (Kejadian Ikutan Pasca Imunisasi dan Pemberian Obat Massal)														
			Jumlah Laporan Hasil Investigasi Awal Kejadian Tidak Diharapkan (Kejadian Ikutan Pasca Imunisasi dan Pemberian Obat Massal)				1 Laporan	67.876.000,00	Kab. Mamuju, Semua Kecamatan, Semua Kel/Desa	DANA TRANSFER KHUSUS-DANA ALOKASI KHUSUS NON FISIK	Meningkatkan Sumber Daya Manusia Yang Berkualitas Dan Berdaya Saing	SS-2.2. Meningkatnya Derajat Kesehatan Masyarakat 4. Pemapan kualitas sumber daya manusia yang unggul dan dan pengurangan kemiskinan	Masyarakat		71.269.800,00	DINAS KESEHATAN
	1.02.02.2.02.0037	Pelaksanaan Kewaspadaan Dini dan Respon Wabah														
			Jumlah Dokumen Hasil Pelaksanaan Kewaspadaan Dini dan Respon Wabah				1 Dokumen	150.000.000,00	Kab. Mamuju, Semua Kecamatan, Semua Kel/Desa	DANA TRANSFER UMUM-DANA ALOKASI UMUM	Meningkatkan Sumber Daya Manusia Yang Berkualitas Dan Berdaya Saing	SS-2.2. Meningkatnya Derajat Kesehatan Masyarakat 4. Pemapan kualitas sumber daya manusia yang unggul dan dan pengurangan kemiskinan	Masyarakat		157.500.000,00	DINAS KESEHATAN
	1.02.02.2.02.0038	Penyediaan dan Pengelolaan Sistem Penanganan Gawat Darurat Terpadu (SPGDT)														

NO	KODE	URUSAN / BIDANG URUSAN / PROGRAM / KEGIATAN / SUB KEGIATAN	INDIKATOR PROGRAM / KEGIATAN / SUB KEGIATAN	TARGET AKHIR PERIODE RENSTRA OPD	REALISASI CAPAIAN RENJA OPD TAHUN 2023	PRAKIRAAN CAPAIAN TARGET RENJA OPD TAHUN 2024	CAPAIAN KINERJA DAN KERANGKA PENDANAAN						KELOMPOK SASARAN	PRAKIRAAN MAJU RENCANA TAHUN 2026		PERANGKAT DAERAH PENANGGUNG JAWAB
							TARGET 2025	PAGU INDIKATIF (Rp)	LOKASI	SUMBER DANA	PRIORITAS			TARGET	PAGU INDIKATIF (Rp)	
											NASIONAL	DAERAH				
1	2	3	4	5	6	7	8	9	10	11	12	13	14	15	16	17
			Jumlah Public Safety Center (PSC 119) Tersediaan, Terkelolaan dan Terintegrasi Dengan Rumah Sakit Dalam Satu Sistem Penanganan Gawat Darurat Terpadu (SPGDT)				1 Unit	300.000.000,00	Kab. Mamuju, Semua Kecamatan, Semua Kel/Desa	DANA TRANSFER UMUM-DANA ALOKASI UMUM	Meningkatkan Sumber Daya Manusia Yang Berkualitas Dan Berdaya Saing	SS-2.2. Meningkatnya Derajat Kesehatan Masyarakat 4. Pemapan kualitas sumber daya manusia yang unggul dan dan pengurangan kemiskinan	Masyarakat		420.000.000,00	DINAS KESEHATAN
	1.02.02.2.02.0040	Pengelolaan pelayanan kesehatan orang dengan Tuberkulosis														
			Jumlah orang dengan Tuberkulosis yang mendapatkan pelayanan kesehatan sesuai standar				1090 Orang	257.076.000,00	Kab. Mamuju, Semua Kecamatan, Semua Kel/Desa	DANA TRANSFER KHUSUS-DANA ALOKASI KHUSUS NON FISIK, DAU YANG DITENTUKAN PENGGUNAANNYA BIDANG KESEHATAN	Meningkatkan Sumber Daya Manusia Yang Berkualitas Dan Berdaya Saing	SS-2.2. Meningkatnya Derajat Kesehatan Masyarakat 1. Pemerataan kualitas sarana dan prasarana wilayah dan pelestarian lingkungan hidup	Masyarakat		301.161.000,00	DINAS KESEHATAN
	1.02.02.2.02.0041	Pengelolaan pelayanan kesehatan orang dengan HIV (ODHIV)														
			Jumlah orang dengan HIV (ODHIV) yang mendapatkan pelayanan kesehatan sesuai standar				22 Orang	51.644.000,00	Kab. Mamuju, Semua Kecamatan, Semua Kel/Desa	DANA TRANSFER KHUSUS-DANA ALOKASI KHUSUS NON FISIK, DAU YANG DITENTUKAN PENGGUNAANNYA BIDANG KESEHATAN	Meningkatkan Sumber Daya Manusia Yang Berkualitas Dan Berdaya Saing	SS-2.2. Meningkatnya Derajat Kesehatan Masyarakat 4. Pemapan kualitas sumber daya manusia yang unggul dan dan pengurangan kemiskinan	Masyarakat		57.813.000,00	DINAS KESEHATAN
	1.02.02.2.02.0042	Pengelolaan pelayanan kesehatan Malaria														

NO	KODE	URUSAN / BIDANG URUSAN / PROGRAM / KEGIATAN / SUB KEGIATAN	INDIKATOR PROGRAM / KEGIATAN / SUB KEGIATAN	TARGET AKHIR PERIODE RENSTRA OPD	REALISASI CAPAIAN RENJA OPD TAHUN 2023	PRAKIRAAN CAPAIAN TARGET RENJA OPD TAHUN 2024	CAPAIAN KINERJA DAN KERANGKA PENDANAAN						KELOMPOK SASARAN	PRAKIRAAN MAJU RENCANA TAHUN 2026		PERANGKAT DAERAH PENANGGUNG JAWAB
							TARGET 2025	PAGU INDIKATIF (Rp)	LOKASI	SUMBER DANA	PRIORITAS			TARGET	PAGU INDIKATIF (Rp)	
											NASIONAL	DAERAH				
1	2	3	4	5	6	7	8	9	10	11	12	13	14	15	16	17
			Jumlah orang yang mendapatkan pelayanan kesehatan malaria				22 Orang	54.752.000,00	Kab. Mamuju, Semua Kecamatan, Semua Kel/Desa	DAU YANG DITENTUKAN PENGGUNAANNYA BIDANG KESEHATAN	Meningkatkan Sumber Daya Manusia Yang Berkualitas Dan Berdaya Saing	SS-2.2. Meningkatnya Derajat Kesehatan Masyarakat 4. Pemapan kualitas sumber daya manusia yang unggul dan dan pengurangan kemiskinan	Masyarakat		57.489.600,00	DINAS KESEHATAN
	1.02.02.2.02.0043	Pengelolaan Kawasan tanpa rokok														
			Jumlah tatanan kawasan tanpa rokok yang tidak ditemukan aktifitas merokok				7 Tatanan	199.999.600,00	Kab. Mamuju, Semua Kecamatan, Semua Kel/Desa	DANA TRANSFER KHUSUS-DANA ALOKASI KHUSUS NON FISIK	Meningkatkan Sumber Daya Manusia Yang Berkualitas Dan Berdaya Saing	SS-2.2. Meningkatnya Derajat Kesehatan Masyarakat 4. Pemapan kualitas sumber daya manusia yang unggul dan dan pengurangan kemiskinan	Masyarakat		209.981.940,00	DINAS KESEHATAN
	1.02.02.2.02.0044	Pengelolaan Pelayanan Kesehatan Reproduksi														
			Jumlah dokumen hasil pengelolaan pelayanan kesehatan reproduksi				2 Dokumen	210.000.000,00	Kab. Mamuju, Semua Kecamatan, Semua Kel/Desa	DAU YANG DITENTUKAN PENGGUNAANNYA BIDANG KESEHATAN	Meningkatkan Sumber Daya Manusia Yang Berkualitas Dan Berdaya Saing	SS-2.2. Meningkatnya Derajat Kesehatan Masyarakat 4. Pemapan kualitas sumber daya manusia yang unggul dan dan pengurangan kemiskinan	Masyarakat		220.500.000,00	DINAS KESEHATAN
	1.02.02.2.02.0045	Koordinasi dan Sinkronisasi Penerapan SPM Bidang Kesehatan Kabupaten/Kota														

NO	KODE	URUSAN / BIDANG URUSAN / PROGRAM / KEGIATAN / SUB KEGIATAN	INDIKATOR PROGRAM / KEGIATAN / SUB KEGIATAN	TARGET AKHIR PERIODE RENSTRA OPD	REALISASI CAPAIAN RENJA OPD TAHUN 2023	PRAKIRAAN CAPAIAN TARGET RENJA OPD TAHUN 2024	CAPAIAN KINERJA DAN KERANGKA PENDANAAN						KELOMPOK SASARAN	PRAKIRAAN MAJU RENCANA TAHUN 2026		PERANGKAT DAERAH PENANGGUNG JAWAB
							TARGET 2025	PAGU INDIKATIF (Rp)	LOKASI	SUMBER DANA	PRIORITAS			TARGET	PAGU INDIKATIF (Rp)	
											NASIONAL	DAERAH				
1	2	3	4	5	6	7	8	9	10	11	12	13	14	15	16	17
			Jumlah dokumen hasil Koordinasi dan Sinkronisasi Penerapan SPM Bidang Kesehatan Kabupaten/Kota				1 Dokumen	90.229.600,00	Kab. Mamuju, Semua Kecamatan, Semua Kel/Desa	DAU YANG DITENTUKAN PENGGUNAANNYA BIDANG KESEHATAN	Meningkatkan Sumber Daya Manusia Yang Berkualitas Dan Berdaya Saing	SS-2.2. Meningkatnya Derajat Kesehatan Masyarakat 4. Pemapan kualitas sumber daya manusia yang unggul dan dan pengurangan kemiskinan	Masyarakat		118.519.800,00	DINAS KESEHATAN
	1.02.02.2.02.0046	Pengelolaan upaya kesehatan Ibu dan Anak														
			Jumlah dokumen hasil pengelolaan upaya kesehatan ibu dan anak				26 Dokumen	3.309.473.000,00	Kab. Mamuju, Semua Kecamatan, Semua Kel/Desa	DANA TRANSFER KHUSUS-DANA ALOKASI KHUSUS NON FISIK	Meningkatkan Sumber Daya Manusia Yang Berkualitas Dan Berdaya Saing	SS-2.2. Meningkatnya Derajat Kesehatan Masyarakat 4. Pemapan kualitas sumber daya manusia yang unggul dan dan pengurangan kemiskinan	Masyarakat		3.474.946.650,00	DINAS KESEHATAN
	1.02.02.2.03	Penyelenggaraan Sistem Informasi Kesehatan Secara Terintegrasi	*Persentase Penerapan Sistem Informasi Kesehatan Terintegrasi*	-			100 Persen	179.394.000,00			Meningkatkan Sumber Daya Manusia Yang Berkualitas Dan Berdaya Saing	SS-2.2. Meningkatnya Derajat Kesehatan Masyarakat 4. Pemapan kualitas sumber daya manusia yang unggul dan dan pengurangan kemiskinan	Masyarakat	-	382.809.000,00	DINAS KESEHATAN
	1.02.02.2.03.0002	Pengelolaan Sistem Informasi Kesehatan														

NO	KODE	URUSAN / BIDANG URUSAN / PROGRAM / KEGIATAN / SUB KEGIATAN	INDIKATOR PROGRAM / KEGIATAN / SUB KEGIATAN	TARGET AKHIR PERIODE RENSTRA OPD	REALISASI CAPAIAN RENJA OPD TAHUN 2023	PRAKIRAAN CAPAIAN TARGET RENJA OPD TAHUN 2024	CAPAIAN KINERJA DAN KERANGKA PENDANAAN						KELOMPOK SASARAN	PRAKIRAAN MAJU RENCANA TAHUN 2026		PERANGKAT DAERAH PENANGGUNG JAWAB
							TARGET 2025	PAGU INDIKATIF (Rp)	LOKASI	SUMBER DANA	PRIORITAS			TARGET	PAGU INDIKATIF (Rp)	
											NASIONAL	DAERAH				
1	2	3	4	5	6	7	8	9	10	11	12	13	14	15	16	17
			Jumlah Dokumen Hasil Pengelolaan Sistem Informasi Kesehatan				24 Dokumen	179.394.000,00	Kab. Mamuju, Semua Kecamatan, Semua Kel/Desa	DAU YANG DITENTUKAN PENGGUNAANNYA BIDANG KESEHATAN	Meningkatkan Sumber Daya Manusia Yang Berkualitas Dan Berdaya Saing	SS-2.2. Meningkatnya Derajat Kesehatan Masyarakat 4. Pemapan kualitas sumber daya manusia yang unggul dan dan pengurangan kemiskinan	Masyarakat		382.809.000,00	DINAS KESEHATAN
3.	**1.02.03**	**PROGRAM PENINGKATAN KAPASITAS SUMBER DAYA MANUSIA KESEHATAN**	***Persentase Sumber Daya Manusia Kesehatan (SDMK) yang Kompeten***	**80 Persen**			**80 Persen**	**2.656.075.200,00**						**80 Persen**	**2.772.545.920,00**	
	1.02.03.2.02	Perencanaan Kebutuhan dan Pendayagunaan Sumber Daya Manusia Kesehatan untuk UKP dan UKM di Wilayah Kabupaten/Kota	*Persentase Pemenuhan Kebutuhan Sumber Daya Manusia Kesehatan (SDMK)*	-			95 Persen	2.622.118.200,00			Meningkatkan Sumber Daya Manusia Yang Berkualitas Dan Berdaya Saing	SS-2.2. Meningkatnya Derajat Kesehatan Masyarakat 4. Pemapan kualitas sumber daya manusia yang unggul dan dan pengurangan kemiskinan	Masyarakat	-	2.721.141.920,00	DINAS KESEHATAN
	1.02.03.2.02.0001	Perencanaan dan Distribusi serta Pemerataan Sumber Daya Manusia Kesehatan														
			Jumlah Dokumen Hasil Perencanaan dan Distribusi serta Pemerataan Sumber Daya Manusia Kesehatan				23 Dokumen	85.674.400,00	Kab. Mamuju, Semua Kecamatan, Semua Kel/Desa	DANA TRANSFER UMUM-DANA ALOKASI UMUM	Meningkatkan Sumber Daya Manusia Yang Berkualitas Dan Berdaya Saing	SS-2.2. Meningkatnya Derajat Kesehatan Masyarakat 4. Pemapan kualitas sumber daya manusia yang unggul dan dan pengurangan kemiskinan	Masyarakat		89.958.120,00	DINAS KESEHATAN
	1.02.03.2.02.0002	Pemenuhan Kebutuhan Sumber Daya Manusia Kesehatan Sesuai Standar														

NO	KODE	URUSAN / BIDANG URUSAN / PROGRAM / KEGIATAN / SUB KEGIATAN	INDIKATOR PROGRAM / KEGIATAN / SUB KEGIATAN	TARGET AKHIR PERIODE RENSTRA OPD	REALISASI CAPAIAN RENJA OPD TAHUN 2023	PRAKIRAAN CAPAIAN TARGET RENJA OPD TAHUN 2024	CAPAIAN KINERJA DAN KERANGKA PENDANAAN						KELOMPOK SASARAN	PRAKIRAAN MAJU RENCANA TAHUN 2026		PERANGKAT DAERAH PENANGGUNG JAWAB
							TARGET 2025	PAGU INDIKATIF (Rp)	LOKASI	SUMBER DANA	PRIORITAS			TARGET	PAGU INDIKATIF (Rp)	
											NASIONAL	DAERAH				
1	2	3	4	5	6	7	8	9	10	11	12	13	14	15	16	17
			Jumlah Sumber Daya Manusia Kesehatan yang Memenuhi Standar di Fasilitas Pelayanan Kesehatan (Fasyankes)				50 Orang	1.894.800.000,00	Kab. Mamuju, Semua Kecamatan, Semua Kel/Desa	DANA TRANSFER UMUM-DANA ALOKASI UMUM	Meningkatkan Sumber Daya Manusia Yang Berkualitas Dan Berdaya Saing	SS-2.2. Meningkatnya Derajat Kesehatan Masyarakat 1. Pemerataan kualitas sarana dan prasarana wilayah dan pelestarian lingkungan hidup	Masyarakat		1.989.540.000,00	DINAS KESEHATAN
	1.02.03.2.02.0003	Pembinaan dan Pengawasan Sumber Daya Manusia Kesehatan														
			Jumlah Dokumen Hasil Pembinaan dan Pengawasan Sumber Daya Manusia Kesehatan				23 Dokumen	641.643.800,00	Kab. Mamuju, Semua Kecamatan, Semua Kel/Desa	DANA TRANSFER UMUM-DANA ALOKASI UMUM, DANA TRANSFER KHUSUS-DANA ALOKASI KHUSUS NON FISIK	Meningkatkan Sumber Daya Manusia Yang Berkualitas Dan Berdaya Saing	SS-2.2. Meningkatnya Derajat Kesehatan Masyarakat 4. Pemapan kualitas sumber daya manusia yang unggul dan dan pengurangan kemiskinan	Masyarakat		641.643.800,00	DINAS KESEHATAN
	1.02.03.2.03	Pengembangan Mutu dan Peningkatan Kompetensi Teknis Sumber Daya Manusia Kesehatan Tingkat Daerah Kabupaten/Kota	*Persentase Sumber Daya Manusia Kesehatan (SDMK) yang ditingkatkan Kompetensinya*	-			100 Persen	33.957.000,00			Meningkatkan Sumber Daya Manusia Yang Berkualitas Dan Berdaya Saing	SS-2.2. Meningkatnya Derajat Kesehatan Masyarakat 4. Pemapan kualitas sumber daya manusia yang unggul dan dan pengurangan kemiskinan	Masyarakat	-	51.404.000,00	DINAS KESEHATAN
	1.02.03.2.03.0001	Pengembangan Mutu dan Peningkatan Kompetensi Teknis Sumber Daya Manusia Kesehatan Tingkat Daerah Kabupaten/Kota														

NO	KODE	URUSAN / BIDANG URUSAN / PROGRAM / KEGIATAN / SUB KEGIATAN	INDIKATOR PROGRAM / KEGIATAN / SUB KEGIATAN	TARGET AKHIR PERIODE RENSTRA OPD	REALISASI CAPAIAN RENJA OPD TAHUN 2023	PRAKIRAAN CAPAIAN TARGET RENJA OPD TAHUN 2024	CAPAIAN KINERJA DAN KERANGKA PENDANAAN						KELOMPOK SASARAN	PRAKIRAAN MAJU RENCANA TAHUN 2026		PERANGKAT DAERAH PENANGGUNG JAWAB
							TARGET 2025	PAGU INDIKATIF (Rp)	LOKASI	SUMBER DANA	PRIORITAS			TARGET	PAGU INDIKATIF (Rp)	
											NASIONAL	DAERAH				
1	2	3	4	5	6	7	8	9	10	11	12	13	14	15	16	17
			Jumlah Sumber Daya Manusia Kesehatan Tingkat Daerah Kabupaten/Kota yang Ditingkatkan Mutu dan Kompetensinya				23 Orang	33.957.000,00	Kab. Mamuju, Semua Kecamatan, Semua Kel/Desa	DANA TRANSFER KHUSUS-DANA ALOKASI KHUSUS NON FISIK	Meningkatkan Sumber Daya Manusia Yang Berkualitas Dan Berdaya Saing	SS-2.2. Meningkatnya Derajat Kesehatan Masyarakat 4. Pemapan kualitas sumber daya manusia yang unggul dan dan pengurangan kemiskinan	Masyarakat		51.404.000,00	DINAS KESEHATAN
4.	**1.02.04**	**PROGRAM SEDIAAN FARMASI, ALAT KESEHATAN DAN MAKANAN MINUMAN**	***Persentase Sarana Kefarmasian yang Memenuhi Standar***	**90 Persen**			**90 Persen**	**366.101.500,00**						**90 Persen**	**384.437.550,00**	
	1.02.04.2.01	Pemberian Izin Apotek, Toko Obat, Toko Alat Kesehatan dan Optikal, Usaha Mikro Obat Tradisional (UMOT)	*Persentase Izin Apotek, Toko Obat, Toko Alat Kesehatan dan Optikal, UMOT yang dilakukan tindak lanjut Pengawasan*	-			100 undefined	81.436.200,00			Meningkatkan Sumber Daya Manusia Yang Berkualitas Dan Berdaya Saing	SS-2.2. Meningkatnya Derajat Kesehatan Masyarakat 4. Pemapan kualitas sumber daya manusia yang unggul dan dan pengurangan kemiskinan	Masyarakat	-	85.508.010,00	DINAS KESEHATAN
	1.02.04.2.01.0001	Pengendalian dan Pengawasan serta Tindak Lanjut Pengawasan Perizinan Apotek, Toko Obat, Toko Alat Kesehatan, dan Optikal, Usaha Mikro Obat Tradisional (UMOT)														
			Jumlah Dokumen Hasil Pengendalian dan Pengawasan serta Tindak Lanjut Pengawasan Perizinan Apotek, Toko Obat, Toko Alat Kesehatan, dan Optikal, Usaha Mikro Obat Tradisional (UMOT)				1 Dokumen	81.436.200,00	Kab. Mamuju, Semua Kecamatan, Semua Kel/Desa	DANA TRANSFER KHUSUS-DANA ALOKASI KHUSUS NON FISIK	Meningkatkan Sumber Daya Manusia Yang Berkualitas Dan Berdaya Saing	SS-2.2. Meningkatnya Derajat Kesehatan Masyarakat 4. Pemapan kualitas sumber daya manusia yang unggul dan dan pengurangan kemiskinan	Masyarakat		85.508.010,00	DINAS KESEHATAN

NO	KODE	URUSAN / BIDANG URUSAN / PROGRAM / KEGIATAN / SUB KEGIATAN	INDIKATOR PROGRAM / KEGIATAN / SUB KEGIATAN	TARGET AKHIR PERIODE RENSTRA OPD	REALISASI CAPAIAN RENJA OPD TAHUN 2023	PRAKIRAAN CAPAIAN TARGET RENJA OPD TAHUN 2024	CAPAIAN KINERJA DAN KERANGKA PENDANAAN						KELOMPOK SASARAN	PRAKIRAAN MAJU RENCANA TAHUN 2026		PERANGKAT DAERAH PENANGGUNG JAWAB
							TARGET 2025	PAGU INDIKATIF (Rp)	LOKASI	SUMBER DANA	PRIORITAS			TARGET	PAGU INDIKATIF (Rp)	
											NASIONAL	DAERAH				
1	2	3	4	5	6	7	8	9	10	11	12	13	14	15	16	17
	1.02.04.2.03	Penerbitan Sertifikat Produksi Pangan Industri Rumah Tangga dan Nomor P-IRT sebagai Izin Produksi, untuk Produk Makanan Minuman Tertentu yang Dapat Diproduksi oleh Industri Rumah Tangga	*Persentase Penerbitan Sertifikat Produksi Pangan Industri Rumah Tangga dan Nomor P-IRT sebagai Izin Produksi, untuk Produk Makanan Minuman Tertentu yang dapat Diproduksi oleh Industri Rumah Tangga*	-			100 Persen	119.680.800,00			Meningkatkan Sumber Daya Manusia Yang Berkualitas Dan Berdaya Saing	SS-2.2. Meningkatnya Derajat Kesehatan Masyarakat 4. Pemapan kualitas sumber daya manusia yang unggul dan dan pengurangan kemiskinan	Masyarakat	-	125.664.840,00	DINAS KESEHATAN
	1.02.04.2.03.0001	Pengendalian dan Pengawasan serta Tindak Lanjut Pengawasan Sertifikat Produksi Pangan Industri Rumah Tangga dan Nomor P-IRT sebagai Izin Produksi, untuk Produk Makanan Minuman Tertentu yang Dapat Diproduksi oleh Industri Rumah Tangga														
			Jumlah Dokumen Hasil Pengendalian dan Pengawasan serta Tindak Lanjut Pengawasan Sertifikat Produksi Pangan Industri Rumah Tangga dan Nomor P-IRT sebagai Izin Produksi, untuk Produk Makanan Minuman Tertentu yang Dapat Diproduksi oleh Industri Rumah Tangga				20 Dokumen	119.680.800,00	Kab. Mamuju, Semua Kecamatan, Semua Kel/Desa	DANA TRANSFER KHUSUS-DANA ALOKASI KHUSUS NON FISIK	Meningkatkan Sumber Daya Manusia Yang Berkualitas Dan Berdaya Saing	SS-2.2. Meningkatnya Derajat Kesehatan Masyarakat 4. Pemapan kualitas sumber daya manusia yang unggul dan dan pengurangan kemiskinan	Masyarakat		125.664.840,00	DINAS KESEHATAN
	1.02.04.2.06	Pemeriksaan dan Tindak Lanjut Hasil Pemeriksaan Post Market pada Produksi dan Produk Makanan Minuman Industri Rumah Tangga	*Persentase Pemeriksaan dan Tindak Lanjut Hasil Pemeriksaan Post Market pada Produksi dan Produk Makanan Minuman Industri Rumah Tangga*	-			100 Persen	164.984.500,00			Meningkatkan Sumber Daya Manusia Yang Berkualitas Dan Berdaya Saing	SS-2.2. Meningkatnya Derajat Kesehatan Masyarakat 4. Pemapan kualitas sumber daya manusia yang unggul dan dan pengurangan kemiskinan	Masyarakat	-	173.264.700,00	DINAS KESEHATAN
	1.02.04.2.06.0001	Pemeriksaan Post Market pada Produk Makanan-Minuman Industri Rumah Tangga yang Beredar dan Pengawasan serta Tindak Lanjut Pengawasan														

NO	KODE	URUSAN / BIDANG URUSAN / PROGRAM / KEGIATAN / SUB KEGIATAN	INDIKATOR PROGRAM / KEGIATAN / SUB KEGIATAN	TARGET AKHIR PERIODE RENSTRA OPD	REALISASI CAPAIAN RENJA OPD TAHUN 2023	PRAKIRAAN CAPAIAN TARGET RENJA OPD TAHUN 2024	CAPAIAN KINERJA DAN KERANGKA PENDANAAN						KELOMPOK SASARAN	PRAKIRAAN MAJU RENCANA TAHUN 2026		PERANGKAT DAERAH PENANGGUNG JAWAB
							TARGET 2025	PAGU INDIKATIF (Rp)	LOKASI	SUMBER DANA	PRIORITAS			TARGET	PAGU INDIKATIF (Rp)	
											NASIONAL	DAERAH				
1	2	3	4	5	6	7	8	9	10	11	12	13	14	15	16	17
			Jumlah Produk dan Sarana Produksi Makanan-Minuman Industri Rumah Tangga Beredar yang Dilakukan Pemeriksaan Post Market dalam rangka Tindak Lanjut Pengawasan				22 Unit	164.984.500,00	Kab. Mamuju, Semua Kecamatan, Semua Kel/Desa	DANA TRANSFER KHUSUS-DANA ALOKASI KHUSUS NON FISIK	Meningkatkan Sumber Daya Manusia Yang Berkualitas Dan Berdaya Saing	SS-2.2. Meningkatnya Derajat Kesehatan Masyarakat 4. Pemapan kualitas sumber daya manusia yang unggul dan dan pengurangan kemiskinan	Masyarakat		173.264.700,00	DINAS KESEHATAN
5.	**1.02.05**	**PROGRAM PEMBERDAYAAN MASYARAKAT BIDANG KESEHATAN**	***Persentase Rumah Tangga Ber PHBS***	**85 Persen**			**85 Persen**	**870.606.800,00**						**85 Persen**	**810.468.490,00**	
	1.02.05.2.01	Advokasi, Pemberdayaan, Kemitraan, Peningkatan Peran serta Masyarakat dan Lintas Sektor Tingkat Daerah Kabupaten/Kota	*Persentasi Kegiatan Advokasi, Pemberdayaan, Kemitraan, Peningkatan Peran serta Masyarakat dan Lintas Sektor Tingkat Daerah Kabupaten*	-			100 Persen	153.803.000,00			Meningkatkan Sumber Daya Manusia Yang Berkualitas Dan Berdaya Saing	SS-2.2. Meningkatnya Derajat Kesehatan Masyarakat 4. Pemapan kualitas sumber daya manusia yang unggul dan dan pengurangan kemiskinan	Masyarakat	-	60.208.000,00	DINAS KESEHATAN
	1.02.05.2.01.0001	Peningkatan Upaya Promosi Kesehatan, Advokasi, Kemitraan dan Pemberdayaan Masyarakat														
			Jumlah Dokumen Promosi Kesehatan, Advokasi, Kemitraan dan Pemberdayaan Masyarakat				1 Dokumen	153.803.000,00	Kab. Mamuju, Semua Kecamatan, Semua Kel/Desa	DANA TRANSFER UMUM-DANA ALOKASI UMUM	Meningkatkan Sumber Daya Manusia Yang Berkualitas Dan Berdaya Saing	SS-2.2. Meningkatnya Derajat Kesehatan Masyarakat 4. Pemapan kualitas sumber daya manusia yang unggul dan dan pengurangan kemiskinan	Masyarakat		60.208.000,00	DINAS KESEHATAN

NO	KODE	URUSAN / BIDANG URUSAN / PROGRAM / KEGIATAN / SUB KEGIATAN	INDIKATOR PROGRAM / KEGIATAN / SUB KEGIATAN	TARGET AKHIR PERIODE RENSTRA OPD	REALISASI CAPAIAN RENJA OPD TAHUN 2023	PRAKIRAAN CAPAIAN TARGET RENJA OPD TAHUN 2024	CAPAIAN KINERJA DAN KERANGKA PENDANAAN						KELOMPOK SASARAN	PRAKIRAAN MAJU RENCANA TAHUN 2026		PERANGKAT DAERAH PENANGGUNG JAWAB
							TARGET 2025	PAGU INDIKATIF (Rp)	LOKASI	SUMBER DANA	PRIORITAS			TARGET	PAGU INDIKATIF (Rp)	
											NASIONAL	DAERAH				
1	2	3	4	5	6	7	8	9	10	11	12	13	14	15	16	17
	1.02.05.2.02	Pelaksanaan Sehat dalam rangka Promotif Preventif Tingkat Daerah Kabupaten/Kota	*Proporsi Keluarga dengan Indeks Keluarga Sehat (IKS) Berkategori Sehat*	-			0.172 Indeks	57.311.000,00			Meningkatkan Sumber Daya Manusia Yang Berkualitas Dan Berdaya Saing	SS-2.2. Meningkatnya Derajat Kesehatan Masyarakat 4. Pemapan kualitas sumber daya manusia yang unggul dan dan pengurangan kemiskinan	Masyarakat	-	60.208.050,00	DINAS KESEHATAN
	1.02.05.2.02.0001	Penyelenggaraan Promosi Kesehatan dan Gerakan Hidup Bersih dan Sehat														
			Jumlah Dokumen Hasil Penyelenggaraan Promosi Kesehatan dan Gerakan Hidup Bersih dan Sehat				1 Dokumen	57.311.000,00	Kab. Mamuju, Semua Kecamatan, Semua Kel/Desa	DANA TRANSFER UMUM-DANA ALOKASI UMUM	Meningkatkan Sumber Daya Manusia Yang Berkualitas Dan Berdaya Saing	SS-2.2. Meningkatnya Derajat Kesehatan Masyarakat 4. Pemapan kualitas sumber daya manusia yang unggul dan dan pengurangan kemiskinan	Masyarakat		60.208.050,00	DINAS KESEHATAN
	1.02.05.2.03	Pengembangan dan Pelaksanaan Upaya Kesehatan Bersumber Daya Masyarakat (UKBM) Tingkat Daerah Kabupaten/Kota	*Persentase Pengembangan dan Pelaksanaan Upaya Kesehatan Bersumber Daya Masyarakat (UKBM) Tingkat Daerah Kabupaten*	-			100 Persen	659.492.800,00			Meningkatkan Sumber Daya Manusia Yang Berkualitas Dan Berdaya Saing	SS-2.2. Meningkatnya Derajat Kesehatan Masyarakat 4. Pemapan kualitas sumber daya manusia yang unggul dan dan pengurangan kemiskinan	Masyarakat	-	690.052.440,00	DINAS KESEHATAN
	1.02.05.2.03.0001	Bimbingan Teknis dan Supervisi Pengembangan dan Pelaksanaan Upaya Kesehatan Bersumber Daya Masyarakat (UKBM)														

NO	KODE	URUSAN / BIDANG URUSAN / PROGRAM / KEGIATAN / SUB KEGIATAN	INDIKATOR PROGRAM / KEGIATAN / SUB KEGIATAN	TARGET AKHIR PERIODE RENSTRA OPD	REALISASI CAPAIAN RENJA OPD TAHUN 2023	PRAKIRAAN CAPAIAN TARGET RENJA OPD TAHUN 2024	CAPAIAN KINERJA DAN KERANGKA PENDANAAN						KELOMPOK SASARAN	PRAKIRAAN MAJU RENCANA TAHUN 2026		PERANGKAT DAERAH PENANGGUNG JAWAB
							TARGET 2025	PAGU INDIKATIF (Rp)	LOKASI	SUMBER DANA	PRIORITAS			TARGET	PAGU INDIKATIF (Rp)	
											NASIONAL	DAERAH				
1	2	3	4	5	6	7	8	9	10	11	12	13	14	15	16	17
			Jumlah Dokumen Hasil Bimbingan Teknis dan Supervisi Upaya Kesehatan Bersumber Daya Masyarakat (UKBM)				24 Dokumen	659.492.800,00	Kab. Mamuju, Semua Kecamatan, Semua Kel/Desa	DANA TRANSFER KHUSUS-DANA ALOKASI KHUSUS NON FISIK	Meningkatkan Sumber Daya Manusia Yang Berkualitas Dan Berdaya Saing	SS-2.2. Meningkatnya Derajat Kesehatan Masyarakat 4. Pemapan kualitas sumber daya manusia yang unggul dan dan pengurangan kemiskinan	Masyarakat		690.052.440,00	DINAS KESEHATAN
		RUMAH SAKIT UMUM DAERAH						**52.555.049.970,00**							**53.680.124.687,00**	
	1	**URUSAN PEMERINTAHAN WAJIB YANG BERKAITAN DENGAN PELAYANAN DASAR**						**52.555.049.970,00**							**53.680.124.687,00**	
	1.02	**URUSAN PEMERINTAHAN BIDANG KESEHATAN**						**52.555.049.970,00**							**53.680.124.687,00**	
1.	**1.02.01**	**PROGRAM PENUNJANG URUSAN PEMERINTAHAN DAERAH KABUPATEN/KOTA**	***Indeks kualitas Penunjang Urusan Pemerintahan Daerah***	**100 Persen**			**100 Persen**	**50.062.004.967,00**						**100 Persen**	**53.459.102.567,00**	
	1.02.01.2.01	Perencanaan, Penganggaran, dan Evaluasi Kinerja Perangkat Daerah	*Persentase Keselarasan Perencanaan terhadap Capaian Kinerja OPD*	-			100 Persen	31.070.800,00			-	-	-	-	28.168.400,00	RUMAH SAKIT UMUM DAERAH
	1.02.01.2.01.0001	Penyusunan Dokumen Perencanaan Perangkat Daerah														
			Jumlah Dokumen Perencanaan Perangkat Daerah				4 Dokumen	5.194.900,00	Kab. Mamuju, Semua Kecamatan, Semua Kel/Desa	PENDAPATAN ASLI DAERAH (PAD)	-	-	-		0,00	RUMAH SAKIT UMUM DAERAH
	1.02.01.2.01.0002	Koordinasi dan Penyusunan Dokumen RKA-SKPD														
			Jumlah Dokumen RKA-SKPD dan Laporan Hasil Koordinasi Penyusunan Dokumen RKA-SKPD				1 Dokumen	6.651.600,00	Kab. Mamuju, Semua Kecamatan, Semua Kel/Desa	PENDAPATAN TRANSFER ANTAR DAERAH	-	2.3.2. Peningkatan Akses dan Mutu Pelayanan Kesehatan 5. Pengembangan tata kelola pemerintahan yang terbuka dan responsive	-		4.650.800,00	RUMAH SAKIT UMUM DAERAH
	1.02.01.2.01.0003	Koordinasi dan Penyusunan Dokumen Perubahan RKA-SKPD														

NO	KODE	URUSAN / BIDANG URUSAN / PROGRAM / KEGIATAN / SUB KEGIATAN	INDIKATOR PROGRAM / KEGIATAN / SUB KEGIATAN	TARGET AKHIR PERIODE RENSTRA OPD	REALISASI CAPAIAN RENJA OPD TAHUN 2023	PRAKIRAAN CAPAIAN TARGET RENJA OPD TAHUN 2024	CAPAIAN KINERJA DAN KERANGKA PENDANAAN						KELOMPOK SASARAN	PRAKIRAAN MAJU RENCANA TAHUN 2026		PERANGKAT DAERAH PENANGGUNG JAWAB
							TARGET 2025	PAGU INDIKATIF (Rp)	LOKASI	SUMBER DANA	PRIORITAS			TARGET	PAGU INDIKATIF (Rp)	
											NASIONAL	DAERAH				
1	2	3	4	5	6	7	8	9	10	11	12	13	14	15	16	17
			Jumlah Dokumen Perubahan RKA-SKPD dan Laporan Hasil Koordinasi Penyusunan Dokumen Perubahan RKA-SKPD				1 Dokumen	4.646.200,00	Kab. Mamuju, Semua Kecamatan, Semua Kel/Desa	PENDAPATAN TRANSFER ANTAR DAERAH	-	2.3.2. Peningkatan Akses dan Mutu Pelayanan Kesehatan 5. Pengembangan tata kelola pemerintahan yang terbuka dan responsive	-		6.653.500,00	RUMAH SAKIT UMUM DAERAH
	1.02.01.2.01.0004	Koordinasi dan Penyusunan DPA-SKPD														
			Jumlah Dokumen DPA-SKPD dan Laporan Hasil Koordinasi Penyusunan Dokumen DPA-SKPD				1 Dokumen	2.675.200,00	Kab. Mamuju, Semua Kecamatan, Semua Kel/Desa	PENDAPATAN TRANSFER ANTAR DAERAH	-	2.3.2. Peningkatan Akses dan Mutu Pelayanan Kesehatan 5. Pengembangan tata kelola pemerintahan yang terbuka dan responsive	-		3.778.300,00	RUMAH SAKIT UMUM DAERAH
	1.02.01.2.01.0005	Koordinasi dan Penyusunan Perubahan DPA- SKPD														
			Jumlah Dokumen Perubahan DPA-SKPD dan Laporan Hasil Koordinasi Penyusunan Dokumen Perubahan DPA-SKPD				1 Dokumen	2.610.800,00	Kab. Mamuju, Semua Kecamatan, Semua Kel/Desa	PENDAPATAN TRANSFER ANTAR DAERAH	-	2.3.2. Peningkatan Akses dan Mutu Pelayanan Kesehatan 5. Pengembangan tata kelola pemerintahan yang terbuka dan responsive	-		3.778.300,00	RUMAH SAKIT UMUM DAERAH
	1.02.01.2.01.0006	Koordinasi dan Penyusunan Laporan Capaian Kinerja dan Ikhtisar Realisasi Kinerja SKPD														
			Jumlah Laporan Capaian Kinerja dan Ikhtisar Realisasi Kinerja SKPD dan Laporan Hasil Koordinasi Penyusunan Laporan Capaian Kinerja dan Ikhtisar Realisasi Kinerja SKPD				4 Laporan	3.386.200,00	Kab. Mamuju, Semua Kecamatan, Semua Kel/Desa	PENDAPATAN ASLI DAERAH (PAD)	-	2.3.2. Peningkatan Akses dan Mutu Pelayanan Kesehatan 5. Pengembangan tata kelola pemerintahan yang terbuka dan responsive	-		3.386.800,00	RUMAH SAKIT UMUM DAERAH
	1.02.01.2.01.0007	Evaluasi Kinerja Perangkat Daerah														

NO	KODE	URUSAN / BIDANG URUSAN / PROGRAM / KEGIATAN / SUB KEGIATAN	INDIKATOR PROGRAM / KEGIATAN / SUB KEGIATAN	TARGET AKHIR PERIODE RENSTRA OPD	REALISASI CAPAIAN RENJA OPD TAHUN 2023	PRAKIRAAN CAPAIAN TARGET RENJA OPD TAHUN 2024	CAPAIAN KINERJA DAN KERANGKA PENDANAAN						KELOMPOK SASARAN	PRAKIRAAN MAJU RENCANA TAHUN 2026		PERANGKAT DAERAH PENANGGUNG JAWAB
							TARGET 2025	PAGU INDIKATIF (Rp)	LOKASI	SUMBER DANA	PRIORITAS			TARGET	PAGU INDIKATIF (Rp)	
											NASIONAL	DAERAH				
1	2	3	4	5	6	7	8	9	10	11	12	13	14	15	16	17
			Jumlah Laporan Evaluasi Kinerja Perangkat Daerah				4 Laporan	5.905.900,00	Kab. Mamuju, Semua Kecamatan, Semua Kel/Desa	PENDAPATAN ASLI DAERAH (PAD)	-	2.3.2. Peningkatan Akses dan Mutu Pelayanan Kesehatan 5. Pengembangan tata kelola pemerintahan yang terbuka dan responsive	-		5.920.700,00	RUMAH SAKIT UMUM DAERAH
	1.02.01.2.02	Administrasi Keuangan Perangkat Daerah	*Persentase Pemenuhan Pelayanan Keuangan*	-			100 Persen	16.030.934.167,00			-	3. Pengu an kualitas pelayanan publik dan tata kelola pemerintah an	-	-	16.030.934.167,00	RUMAH SAKIT UMUM DAERAH
	1.02.01.2.02.0001	Penyediaan Gaji dan Tunjangan ASN														
			Jumlah Orang yang Menerima Gaji dan Tunjangan ASN				208 Orang/bulan	16.030.934.167,00	Kab. Mamuju, Mamuju, Semua Kel/Desa	DANA TRANSFER UMUM-DANA ALOKASI UMUM	-	3. Pengu an kualitas pelayanan publik dan tata kelola pemerintah an	-		16.030.934.167,00	RUMAH SAKIT UMUM DAERAH
	1.02.01.2.10	Peningkatan Pelayanan BLUD	-	-			-	34.000.000.000,00			-	2.3.2. Peningkatan Akses dan Mutu Pelayanan Kesehatan 5. Pengembangan tata kelola pemerintahan yang terbuka dan responsive	-	-	37.400.000.000,00	RUMAH SAKIT UMUM DAERAH
	1.02.01.2.10.0001	Pelayanan dan Penunjang Pelayanan BLUD														
			Jumlah BLUD yang Menyediakan Pelayanan dan Penunjang Pelayanan				1 Unit Kerja	34.000.000.000,00	Kab. Mamuju, Semua Kecamatan, Semua Kel/Desa	PENDAPATAN ASLI DAERAH (PAD)	-	2.3.2. Peningkatan Akses dan Mutu Pelayanan Kesehatan 5. Pengembangan tata kelola pemerintahan yang terbuka dan responsive	-		37.400.000.000,00	RUMAH SAKIT UMUM DAERAH

NO	KODE	URUSAN / BIDANG URUSAN / PROGRAM / KEGIATAN / SUB KEGIATAN	INDIKATOR PROGRAM / KEGIATAN / SUB KEGIATAN	TARGET AKHIR PERIODE RENSTRA OPD	REALISASI CAPAIAN RENJA OPD TAHUN 2023	PRAKIRAAN CAPAIAN TARGET RENJA OPD TAHUN 2024	CAPAIAN KINERJA DAN KERANGKA PENDANAAN						KELOMPOK SASARAN	PRAKIRAAN MAJU RENCANA TAHUN 2026		PERANGKAT DAERAH PENANGGUNG JAWAB
							TARGET 2025	PAGU INDIKATIF (Rp)	LOKASI	SUMBER DANA	PRIORITAS			TARGET	PAGU INDIKATIF (Rp)	
											NASIONAL	DAERAH				
1	2	3	4	5	6	7	8	9	10	11	12	13	14	15	16	17
2.	**1.02.02**	**PROGRAM PEMENUHAN UPAYA KESEHATAN PERORANGAN DAN UPAYA KESEHATAN MASYARAKAT**	***Persentase ketersediaan sarana, prasarana dan alat kesehatan di Puskesmas yang sesuai standar***	**100 Persen**			**100 Persen**	**2.493.045.003,00**						**100 Persen**	**221.022.120,00**	
	1.02.02.2.01	Penyediaan Fasilitas Pelayanan Kesehatan untuk UKM dan UKP Kewenangan Daerah Kabupaten/Kota	*Persentase Penyediaan Fasilitas Pelayanan Kesehatan untuk UKM dan UKP Kewenangan Daerah Kabupaten/Kota*	-			100 Persen	1.792.115.803,00			-	2.3.2. Peningkatan Akses dan Mutu Pelayanan Kesehatan 3. Penguatan stabilitas wilayah untuk mewujudkan kehidupan masyarakat yang harmonis dan berbudaya	-	-	0,00	RUMAH SAKIT UMUM DAERAH
	1.02.02.2.01.0001	Pembangunan Rumah Sakit beserta Sarana dan Prasarana Pendukungnya														
			Jumlah Rumah Sakit Baru yang Memenuhi Rasio Tempat Tidur Terhadap Jumlah Penduduk Minimal 1:1000				3 Unit	500.000.000,00	Kab. Mamuju, Semua Kecamatan, Semua Kel/Desa Kab. Mamuju, Mamuju, Rimuku	DANA TRANSFER KHUSUS-DANA ALOKASI KHUSUS FISIK	-	2.3.2. Peningkatan Akses dan Mutu Pelayanan Kesehatan 3. Penguatan stabilitas wilayah untuk mewujudkan kehidupan masyarakat yang harmonis dan berbudaya	-		0,00	RUMAH SAKIT UMUM DAERAH
	1.02.02.2.01.0003	Pembangunan Fasilitas Kesehatan Lainnya														
			Jumlah Fasilitas Kesehatan Lainnya yang Dibangun				1 Unit	500.000.000,00	Semua Kota/Kab, Semua Kecamatan, Semua Kel/Desa Kab. Mamuju, Semua Kecamatan, Semua Kel/Desa	DANA TRANSFER KHUSUS-DANA ALOKASI KHUSUS FISIK	-	2.3.2. Peningkatan Akses dan Mutu Pelayanan Kesehatan 3. Penguatan stabilitas wilayah untuk mewujudkan kehidupan masyarakat yang harmonis dan berbudaya	-		0,00	RUMAH SAKIT UMUM DAERAH

NO	KODE	URUSAN / BIDANG URUSAN / PROGRAM / KEGIATAN / SUB KEGIATAN	INDIKATOR PROGRAM / KEGIATAN / SUB KEGIATAN	TARGET AKHIR PERIODE RENSTRA OPD	REALISASI CAPAIAN RENJA OPD TAHUN 2023	PRAKIRAAN CAPAIAN TARGET RENJA OPD TAHUN 2024	CAPAIAN KINERJA DAN KERANGKA PENDANAAN						KELOMPOK SASARAN	PRAKIRAAN MAJU RENCANA TAHUN 2026		PERANGKAT DAERAH PENANGGUNG JAWAB
							TARGET 2025	PAGU INDIKATIF (Rp)	LOKASI	SUMBER DANA	PRIORITAS			TARGET	PAGU INDIKATIF (Rp)	
											NASIONAL	DAERAH				
1	2	3	4	5	6	7	8	9	10	11	12	13	14	15	16	17
	1.02.02.2.01.0011	Rehabilitasi dan Pemeliharaan Rumah Dinas Tenaga Kesehatan														
			Jumlah Sarana dan Prasarana Rumah Dinas Tenaga Kesehatan yang Telah Dilakukan Rehabilitasi dan Pemeliharaan				1 Unit	500.000.000,00	Kab. Mamuju, Semua Kecamatan, Semua Kel/Desa	DANA TRANSFER KHUSUS-DANA ALOKASI KHUSUS FISIK	-	2.3.2. Peningkatan Akses dan Mutu Pelayanan Kesehatan 3. Penguatan stabilitas wilayah untuk mewujudkan kehidupan masyarakat yang harmonis dan berbudaya	-		0,00	RUMAH SAKIT UMUM DAERAH
	1.02.02.2.01.0014	Pengadaan Alat Kesehatan/Alat Penunjang Medik Fasilitas Pelayanan Kesehatan														
			Jumlah Alat Kesehatan/Alat Penunjang Medik Fasilitas Pelayanan Kesehatan yang Disediakan				4 Unit	292.115.803,00	Kab. Mamuju, Semua Kecamatan, Semua Kel/Desa	DANA TRANSFER UMUM-DANA ALOKASI UMUM, DANA TRANSFER UMUM-DANA ALOKASI UMUM, DANA TRANSFER KHUSUS-DANA ALOKASI KHUSUS FISIK	-	2.3.2. Peningkatan Akses dan Mutu Pelayanan Kesehatan 3. Penguatan stabilitas wilayah untuk mewujudkan kehidupan masyarakat yang harmonis dan berbudaya	-		0,00	RUMAH SAKIT UMUM DAERAH
	1.02.02.2.02	Penyediaan Layanan Kesehatan untuk UKM dan UKP Rujukan Tingkat Daerah Kabupaten/Kota	-	-			-	200.929.200,00			-	2.3.2. Peningkatan Akses dan Mutu Pelayanan Kesehatan 3. Penguatan stabilitas wilayah untuk mewujudkan kehidupan masyarakat yang harmonis dan berbudaya	-	-	221.022.120,00	RUMAH SAKIT UMUM DAERAH
	1.02.02.2.02.0032	Operasional Pelayanan Rumah Sakit														

NO	KODE	URUSAN / BIDANG URUSAN / PROGRAM / KEGIATAN / SUB KEGIATAN	INDIKATOR PROGRAM / KEGIATAN / SUB KEGIATAN	TARGET AKHIR PERIODE RENSTRA OPD	REALISASI CAPAIAN RENJA OPD TAHUN 2023	PRAKIRAAN CAPAIAN TARGET RENJA OPD TAHUN 2024	CAPAIAN KINERJA DAN KERANGKA PENDANAAN						KELOMPOK SASARAN	PRAKIRAAN MAJU RENCANA TAHUN 2026		PERANGKAT DAERAH PENANGGUNG JAWAB
							TARGET 2025	PAGU INDIKATIF (Rp)	LOKASI	SUMBER DANA	PRIORITAS			TARGET	PAGU INDIKATIF (Rp)	
											NASIONAL	DAERAH				
1	2	3	4	5	6	7	8	9	10	11	12	13	14	15	16	17
			Jumlah Dokumen Operasional Pelayanan Rumah Sakit				12 Dokumen	200.929.200,00	Kab. Mamuju, Semua Kecamatan, Semua Kel/Desa	DAU YANG DITENTUKAN PENGGUNAANNYA BIDANG KESEHATAN	-	2.3.2. Peningkatan Akses dan Mutu Pelayanan Kesehatan 3. Penguatan stabilitas wilayah untuk mewujudkan kehidupan masyarakat yang harmonis dan berbudaya	-		221.022.120,00	RUMAH SAKIT UMUM DAERAH
	1.02.02.2.03	Penyelenggaraan Sistem Informasi Kesehatan Secara Terintegrasi	*Persentase Penyelenggaraan Sistem Informasi Kesehatan secara Terintegrasi*	-			100 Persen	500.000.000,00			-	2.3.2. Peningkatan Akses dan Mutu Pelayanan Kesehatan 3. Penguatan stabilitas wilayah untuk mewujudkan kehidupan masyarakat yang harmonis dan berbudaya	-	-	0,00	RUMAH SAKIT UMUM DAERAH
	1.02.02.2.03.0002	Pengelolaan Sistem Informasi Kesehatan														
			Jumlah Dokumen Hasil Pengelolaan Sistem Informasi Kesehatan				1 Dokumen	500.000.000,00	Kab. Mamuju, Semua Kecamatan, Semua Kel/Desa	DANA TRANSFER KHUSUS-DANA ALOKASI KHUSUS FISIK	-	2.3.2. Peningkatan Akses dan Mutu Pelayanan Kesehatan 3. Penguatan stabilitas wilayah untuk mewujudkan kehidupan masyarakat yang harmonis dan berbudaya	-		0,00	RUMAH SAKIT UMUM DAERAH
		RUMAH SAKIT UMUM DAERAH						**122.315.352.400,00**							**103.207.118.010,00**	
	1	**URUSAN PEMERINTAHAN WAJIB YANG BERKAITAN DENGAN PELAYANAN DASAR**						**122.315.352.400,00**							**103.207.118.010,00**	

NO	KODE	URUSAN / BIDANG URUSAN / PROGRAM / KEGIATAN / SUB KEGIATAN	INDIKATOR PROGRAM / KEGIATAN / SUB KEGIATAN	TARGET AKHIR PERIODE RENSTRA OPD	REALISASI CAPAIAN RENJA OPD TAHUN 2023	PRAKIRAAN CAPAIAN TARGET RENJA OPD TAHUN 2024	CAPAIAN KINERJA DAN KERANGKA PENDANAAN						KELOMPOK SASARAN	PRAKIRAAN MAJU RENCANA TAHUN 2026		PERANGKAT DAERAH PENANGGUNG JAWAB
							TARGET 2025	PAGU INDIKATIF (Rp)	LOKASI	SUMBER DANA	PRIORITAS			TARGET	PAGU INDIKATIF (Rp)	
											NASIONAL	DAERAH				
1	2	3	4	5	6	7	8	9	10	11	12	13	14	15	16	17
	1.02	**URUSAN PEMERINTAHAN BIDANG KESEHATAN**						**122.315.352.400,00**							**103.207.118.010,00**	
1.	**1.02.01**	**PROGRAM PENUNJANG URUSAN PEMERINTAHAN DAERAH KABUPATEN/KOTA**	**-**	**-**			**-**	**58.894.218.940,00**						**-**	**58.894.218.940,00**	
	1.02.01.2.01	Perencanaan, Penganggaran, dan Evaluasi Kinerja Perangkat Daerah	-	-			-	31.862.300,00			-	2.3.2. Peningkatan Akses dan Mutu Pelayanan Kesehatan 5. Pengembangan tata kelola pemerintahan yang terbuka dan responsive	-	-	31.862.300,00	RUMAH SAKIT UMUM DAERAH
	1.02.01.2.01.0001	Penyusunan Dokumen Perencanaan Perangkat Daerah														
			Jumlah Dokumen Perencanaan Perangkat Daerah				4 Dokumen	6.174.900,00	Kab. Mamuju, Semua Kecamatan, Semua Kel/Desa	DANA TRANSFER UMUM-DANA ALOKASI UMUM	-	2.3.2. Peningkatan Akses dan Mutu Pelayanan Kesehatan 5. Pengembangan tata kelola pemerintahan yang terbuka dan responsive	-		6.174.900,00	RUMAH SAKIT UMUM DAERAH
	1.02.01.2.01.0002	Koordinasi dan Penyusunan Dokumen RKA-SKPD														
			Jumlah Dokumen RKA-SKPD dan Laporan Hasil Koordinasi Penyusunan Dokumen RKA-SKPD				1 Dokumen	4.554.300,00	Kab. Mamuju, Semua Kecamatan, Semua Kel/Desa	DANA TRANSFER UMUM-DANA ALOKASI UMUM	-	2.3.2. Peningkatan Akses dan Mutu Pelayanan Kesehatan 5. Pengembangan tata kelola pemerintahan yang terbuka dan responsive	-		4.554.300,00	RUMAH SAKIT UMUM DAERAH
	1.02.01.2.01.0003	Koordinasi dan Penyusunan Dokumen Perubahan RKA-SKPD														

NO	KODE	URUSAN / BIDANG URUSAN / PROGRAM / KEGIATAN / SUB KEGIATAN	INDIKATOR PROGRAM / KEGIATAN / SUB KEGIATAN	TARGET AKHIR PERIODE RENSTRA OPD	REALISASI CAPAIAN RENJA OPD TAHUN 2023	PRAKIRAAN CAPAIAN TARGET RENJA OPD TAHUN 2024	CAPAIAN KINERJA DAN KERANGKA PENDANAAN						KELOMPOK SASARAN	PRAKIRAAN MAJU RENCANA TAHUN 2026		PERANGKAT DAERAH PENANGGUNG JAWAB
							TARGET 2025	PAGU INDIKATIF (Rp)	LOKASI	SUMBER DANA	PRIORITAS			TARGET	PAGU INDIKATIF (Rp)	
											NASIONAL	DAERAH				
1	2	3	4	5	6	7	8	9	10	11	12	13	14	15	16	17
			Jumlah Dokumen Perubahan RKA-SKPD dan Laporan Hasil Koordinasi Penyusunan Dokumen Perubahan RKA-SKPD				1 Dokumen	4.544.700,00	Kab. Mamuju, Semua Kecamatan, Semua Kel/Desa	DANA TRANSFER UMUM-DANA ALOKASI UMUM	-	2.3.2. Peningkatan Akses dan Mutu Pelayanan Kesehatan 5. Pengembangan tata kelola pemerintahan yang terbuka dan responsive	-		4.544.700,00	RUMAH SAKIT UMUM DAERAH
	1.02.01.2.01.0004	Koordinasi dan Penyusunan DPA-SKPD														
			Jumlah Dokumen DPA-SKPD dan Laporan Hasil Koordinasi Penyusunan Dokumen DPA-SKPD				1 Dokumen	3.778.300,00	Kab. Mamuju, Semua Kecamatan, Semua Kel/Desa	DANA TRANSFER UMUM-DANA ALOKASI UMUM	-	2.3.2. Peningkatan Akses dan Mutu Pelayanan Kesehatan 5. Pengembangan tata kelola pemerintahan yang terbuka dan responsive	-		3.778.300,00	RUMAH SAKIT UMUM DAERAH
	1.02.01.2.01.0005	Koordinasi dan Penyusunan Perubahan DPA- SKPD														
			Jumlah Dokumen Perubahan DPA-SKPD dan Laporan Hasil Koordinasi Penyusunan Dokumen Perubahan DPA-SKPD				1 Dokumen	3.778.300,00	Kab. Mamuju, Semua Kecamatan, Semua Kel/Desa	DANA TRANSFER UMUM-DANA ALOKASI UMUM	-	2.3.2. Peningkatan Akses dan Mutu Pelayanan Kesehatan 5. Pengembangan tata kelola pemerintahan yang terbuka dan responsive	-		3.778.300,00	RUMAH SAKIT UMUM DAERAH
	1.02.01.2.01.0006	Koordinasi dan Penyusunan Laporan Capaian Kinerja dan Ikhtisar Realisasi Kinerja SKPD														
			Jumlah Laporan Capaian Kinerja dan Ikhtisar Realisasi Kinerja SKPD dan Laporan Hasil Koordinasi Penyusunan Laporan Capaian Kinerja dan Ikhtisar Realisasi Kinerja SKPD				4 Laporan	3.111.100,00	Kab. Mamuju, Semua Kecamatan, Semua Kel/Desa	DANA TRANSFER UMUM-DANA ALOKASI UMUM	-	2.3.2. Peningkatan Akses dan Mutu Pelayanan Kesehatan 5. Pengembangan tata kelola pemerintahan yang terbuka dan responsive	-		3.111.100,00	RUMAH SAKIT UMUM DAERAH
	1.02.01.2.01.0007	Evaluasi Kinerja Perangkat Daerah														

NO	KODE	URUSAN / BIDANG URUSAN / PROGRAM / KEGIATAN / SUB KEGIATAN	INDIKATOR PROGRAM / KEGIATAN / SUB KEGIATAN	TARGET AKHIR PERIODE RENSTRA OPD	REALISASI CAPAIAN RENJA OPD TAHUN 2023	PRAKIRAAN CAPAIAN TARGET RENJA OPD TAHUN 2024	CAPAIAN KINERJA DAN KERANGKA PENDANAAN						KELOMPOK SASARAN	PRAKIRAAN MAJU RENCANA TAHUN 2026		PERANGKAT DAERAH PENANGGUNG JAWAB
							TARGET 2025	PAGU INDIKATIF (Rp)	LOKASI	SUMBER DANA	PRIORITAS			TARGET	PAGU INDIKATIF (Rp)	
											NASIONAL	DAERAH				
1	2	3	4	5	6	7	8	9	10	11	12	13	14	15	16	17
			Jumlah Laporan Evaluasi Kinerja Perangkat Daerah				4 Laporan	5.920.700,00	Kab. Mamuju, Semua Kecamatan, Semua Kel/Desa	DANA TRANSFER UMUM-DANA ALOKASI UMUM	-	2.3.2. Peningkatan Akses dan Mutu Pelayanan Kesehatan 5. Pengembangan tata kelola pemerintahan yang terbuka dan responsive	-		5.920.700,00	RUMAH SAKIT UMUM DAERAH
	1.02.01.2.02	Administrasi Keuangan Perangkat Daerah	-	-			-	27.893.899.030,00			-	2.3.2. Peningkatan Akses dan Mutu Pelayanan Kesehatan 5. Pengembangan tata kelola pemerintahan yang terbuka dan responsive	-	-	27.893.899.030,00	RUMAH SAKIT UMUM DAERAH
	1.02.01.2.02.0001	Penyediaan Gaji dan Tunjangan ASN														
			Jumlah Orang yang Menerima Gaji dan Tunjangan ASN				208 Orang/bulan	27.837.675.830,00	Kab. Mamuju, Semua Kecamatan, Semua Kel/Desa	DANA TRANSFER UMUM-DANA ALOKASI UMUM	-	2.3.2. Peningkatan Akses dan Mutu Pelayanan Kesehatan 5. Pengembangan tata kelola pemerintahan yang terbuka dan responsive	-		27.837.675.830,00	RUMAH SAKIT UMUM DAERAH
	1.02.01.2.02.0003	Pelaksanaan Penatausahaan dan Pengujian/Verifikasi Keuangan SKPD														
			Jumlah Dokumen Penatausahaan dan Pengujian/Verifikasi Keuangan SKPD				12 Dokumen	52.096.800,00	Kab. Mamuju, Semua Kecamatan, Semua Kel/Desa	DANA TRANSFER UMUM-DANA ALOKASI UMUM	-	2.3.2. Peningkatan Akses dan Mutu Pelayanan Kesehatan 5. Pengembangan tata kelola pemerintahan yang terbuka dan responsive	-		52.096.800,00	RUMAH SAKIT UMUM DAERAH
	1.02.01.2.02.0005	Koordinasi dan Penyusunan Laporan Keuangan Akhir Tahun SKPD														

NO	KODE	URUSAN / BIDANG URUSAN / PROGRAM / KEGIATAN / SUB KEGIATAN	INDIKATOR PROGRAM / KEGIATAN / SUB KEGIATAN	TARGET AKHIR PERIODE RENSTRA OPD	REALISASI CAPAIAN RENJA OPD TAHUN 2023	PRAKIRAAN CAPAIAN TARGET RENJA OPD TAHUN 2024	CAPAIAN KINERJA DAN KERANGKA PENDANAAN						KELOMPOK SASARAN	PRAKIRAAN MAJU RENCANA TAHUN 2026		PERANGKAT DAERAH PENANGGUNG JAWAB
							TARGET 2025	PAGU INDIKATIF (Rp)	LOKASI	SUMBER DANA	PRIORITAS			TARGET	PAGU INDIKATIF (Rp)	
											NASIONAL	DAERAH				
1	2	3	4	5	6	7	8	9	10	11	12	13	14	15	16	17
			Jumlah Laporan Keuangan Akhir Tahun SKPD dan Laporan Hasil Koordinasi Penyusunan Laporan Keuangan Akhir Tahun SKPD				1 Laporan	4.126.400,00	Kab. Mamuju, Semua Kecamatan, Semua Kel/Desa	DANA TRANSFER UMUM-DANA ALOKASI UMUM	-	2.3.2. Peningkatan Akses dan Mutu Pelayanan Kesehatan 5. Pengembangan tata kelola pemerintahan yang terbuka dan responsive	-		4.126.400,00	RUMAH SAKIT UMUM DAERAH
	1.02.01.2.06	Administrasi Umum Perangkat Daerah	-	-			-	73.609.200,00			-	2.3.2. Peningkatan Akses dan Mutu Pelayanan Kesehatan 5. Pengembangan tata kelola pemerintahan yang terbuka dan responsive	-	-	73.609.200,00	RUMAH SAKIT UMUM DAERAH
	1.02.01.2.06.0004	Penyediaan Bahan Logistik Kantor														
			Jumlah Paket Bahan Logistik Kantor yang Disediakan				1 Paket	9.017.200,00	Kab. Mamuju, Semua Kecamatan, Semua Kel/Desa	DANA TRANSFER UMUM-DANA ALOKASI UMUM	-	2.3.2. Peningkatan Akses dan Mutu Pelayanan Kesehatan 5. Pengembangan tata kelola pemerintahan yang terbuka dan responsive	-		9.017.200,00	RUMAH SAKIT UMUM DAERAH
	1.02.01.2.06.0006	Penyediaan Bahan Bacaan dan Peraturan Perundang-undangan														
			Jumlah Dokumen Bahan Bacaan dan Peraturan Perundang-Undangan yang Disediakan				2 Dokumen	5.950.000,00	Kab. Mamuju, Semua Kecamatan, Semua Kel/Desa	DANA TRANSFER UMUM-DANA ALOKASI UMUM	-	2.3.2. Peningkatan Akses dan Mutu Pelayanan Kesehatan 5. Pengembangan tata kelola pemerintahan yang terbuka dan responsive	-		5.950.000,00	RUMAH SAKIT UMUM DAERAH
	1.02.01.2.06.0009	Penyelenggaraan Rapat Koordinasi dan Konsultasi SKPD														

NO	KODE	URUSAN / BIDANG URUSAN / PROGRAM / KEGIATAN / SUB KEGIATAN	INDIKATOR PROGRAM / KEGIATAN / SUB KEGIATAN	TARGET AKHIR PERIODE RENSTRA OPD	REALISASI CAPAIAN RENJA OPD TAHUN 2023	PRAKIRAAN CAPAIAN TARGET RENJA OPD TAHUN 2024	CAPAIAN KINERJA DAN KERANGKA PENDANAAN						KELOMPOK SASARAN	PRAKIRAAN MAJU RENCANA TAHUN 2026		PERANGKAT DAERAH PENANGGUNG JAWAB
							TARGET 2025	PAGU INDIKATIF (Rp)	LOKASI	SUMBER DANA	PRIORITAS			TARGET	PAGU INDIKATIF (Rp)	
											NASIONAL	DAERAH				
1	2	3	4	5	6	7	8	9	10	11	12	13	14	15	16	17
			Jumlah Laporan Penyelenggaraan Rapat Koordinasi dan Konsultasi SKPD				2 Laporan	58.642.000,00	Kab. Mamuju, Semua Kecamatan, Semua Kel/Desa	DANA TRANSFER UMUM-DANA ALOKASI UMUM	-	2.3.2. Peningkatan Akses dan Mutu Pelayanan Kesehatan 5. Pengembangan tata kelola pemerintahan yang terbuka dan responsive	-		58.642.000,00	RUMAH SAKIT UMUM DAERAH
	1.02.01.2.08	Penyediaan Jasa Penunjang Urusan Pemerintahan Daerah	-	-			-	3.082.800,00			-	2.3.2. Peningkatan Akses dan Mutu Pelayanan Kesehatan 5. Pengembangan tata kelola pemerintahan yang terbuka dan responsive	-	-	3.082.800,00	RUMAH SAKIT UMUM DAERAH
	1.02.01.2.08.0002	Penyediaan Jasa Komunikasi, Sumber Daya Air dan Listrik														
			Jumlah Laporan Penyediaan Jasa Komunikasi, Sumber Daya Air dan Listrik yang Disediakan				1 Laporan	3.082.800,00	Kab. Mamuju, Semua Kecamatan, Semua Kel/Desa	DANA TRANSFER UMUM-DANA ALOKASI UMUM	-	2.3.2. Peningkatan Akses dan Mutu Pelayanan Kesehatan 5. Pengembangan tata kelola pemerintahan yang terbuka dan responsive	-		3.082.800,00	RUMAH SAKIT UMUM DAERAH
	1.02.01.2.10	Peningkatan Pelayanan BLUD	-	-			-	30.891.765.610,00			-	2.3.2. Peningkatan Akses dan Mutu Pelayanan Kesehatan 5. Pengembangan tata kelola pemerintahan yang terbuka dan responsive	-	-	30.891.765.610,00	RUMAH SAKIT UMUM DAERAH
	1.02.01.2.10.0001	Pelayanan dan Penunjang Pelayanan BLUD														

NO	KODE	URUSAN / BIDANG URUSAN / PROGRAM / KEGIATAN / SUB KEGIATAN	INDIKATOR PROGRAM / KEGIATAN / SUB KEGIATAN	TARGET AKHIR PERIODE RENSTRA OPD	REALISASI CAPAIAN RENJA OPD TAHUN 2023	PRAKIRAAN CAPAIAN TARGET RENJA OPD TAHUN 2024	CAPAIAN KINERJA DAN KERANGKA PENDANAAN						KELOMPOK SASARAN	PRAKIRAAN MAJU RENCANA TAHUN 2026		PERANGKAT DAERAH PENANGGUNG JAWAB
							TARGET 2025	PAGU INDIKATIF (Rp)	LOKASI	SUMBER DANA	PRIORITAS			TARGET	PAGU INDIKATIF (Rp)	
											NASIONAL	DAERAH				
1	2	3	4	5	6	7	8	9	10	11	12	13	14	15	16	17
			Jumlah BLUD yang Menyediakan Pelayanan dan Penunjang Pelayanan				1 Unit Kerja	30.891.765.610,00	Kab. Mamuju, Semua Kecamatan, Semua Kel/Desa	PENDAPATAN ASLI DAERAH (PAD)	-	2.3.2. Peningkatan Akses dan Mutu Pelayanan Kesehatan 5. Pengembangan tata kelola pemerintahan yang terbuka dan responsive	-		30.891.765.610,00	RUMAH SAKIT UMUM DAERAH
2.	**1.02.02**	**PROGRAM PEMENUHAN UPAYA KESEHATAN PERORANGAN DAN UPAYA KESEHATAN MASYARAKAT**	**-**	**-**			**-**	**63.321.133.460,00**						**-**	**44.212.899.070,00**	
	1.02.02.2.01	Penyediaan Fasilitas Pelayanan Kesehatan untuk UKM dan UKP Kewenangan Daerah Kabupaten/Kota	-	-			-	57.500.000.000,00			-	2.3.2. Peningkatan Akses dan Mutu Pelayanan Kesehatan 3. Penguatan stabilitas wilayah untuk mewujudkan kehidupan masyarakat yang harmonis dan berbudaya	-	-	38.391.765.610,00	RUMAH SAKIT UMUM DAERAH
	1.02.02.2.01.0001	Pembangunan Rumah Sakit beserta Sarana dan Prasarana Pendukungnya														
			Jumlah Rumah Sakit Baru yang Memenuhi Rasio Tempat Tidur Terhadap Jumlah Penduduk Minimal 1:1000				3 Unit	50.000.000.000,00	Kab. Mamuju, Semua Kecamatan, Semua Kel/Desa	DANA TRANSFER KHUSUS-DANA ALOKASI KHUSUS FISIK	-	2.3.2. Peningkatan Akses dan Mutu Pelayanan Kesehatan 3. Penguatan stabilitas wilayah untuk mewujudkan kehidupan masyarakat yang harmonis dan berbudaya	-		30.891.765.610,00	RUMAH SAKIT UMUM DAERAH
	1.02.02.2.01.0003	Pembangunan Fasilitas Kesehatan Lainnya														

NO	KODE	URUSAN / BIDANG URUSAN / PROGRAM / KEGIATAN / SUB KEGIATAN	INDIKATOR PROGRAM / KEGIATAN / SUB KEGIATAN	TARGET AKHIR PERIODE RENSTRA OPD	REALISASI CAPAIAN RENJA OPD TAHUN 2023	PRAKIRAAN CAPAIAN TARGET RENJA OPD TAHUN 2024	CAPAIAN KINERJA DAN KERANGKA PENDANAAN						KELOMPOK SASARAN	PRAKIRAAN MAJU RENCANA TAHUN 2026		PERANGKAT DAERAH PENANGGUNG JAWAB
							TARGET 2025	PAGU INDIKATIF (Rp)	LOKASI	SUMBER DANA	PRIORITAS			TARGET	PAGU INDIKATIF (Rp)	
											NASIONAL	DAERAH				
1	2	3	4	5	6	7	8	9	10	11	12	13	14	15	16	17
			Jumlah Fasilitas Kesehatan Lainnya yang Dibangun				1 Unit	1.000.000.000,00	Kab. Mamuju, Semua Kecamatan, Semua Kel/Desa	DANA TRANSFER KHUSUS-DANA ALOKASI KHUSUS FISIK	-	2.3.2. Peningkatan Akses dan Mutu Pelayanan Kesehatan 3. Penguatan stabilitas wilayah untuk mewujudkan kehidupan masyarakat yang harmonis dan berbudaya	-		1.000.000.000,00	RUMAH SAKIT UMUM DAERAH
	1.02.02.2.01.0011	Rehabilitasi dan Pemeliharaan Rumah Dinas Tenaga Kesehatan														
			Jumlah Sarana dan Prasarana Rumah Dinas Tenaga Kesehatan yang Telah Dilakukan Rehabilitasi dan Pemeliharaan				1 Unit	1.500.000.000,00	Kab. Mamuju, Semua Kecamatan, Semua Kel/Desa	DANA TRANSFER KHUSUS-DANA ALOKASI KHUSUS FISIK	-	2.3.2. Peningkatan Akses dan Mutu Pelayanan Kesehatan 3. Penguatan stabilitas wilayah untuk mewujudkan kehidupan masyarakat yang harmonis dan berbudaya	-		1.500.000.000,00	RUMAH SAKIT UMUM DAERAH
	1.02.02.2.01.0014	Pengadaan Alat Kesehatan/Alat Penunjang Medik Fasilitas Pelayanan Kesehatan														
			Jumlah Alat Kesehatan/Alat Penunjang Medik Fasilitas Pelayanan Kesehatan yang Disediakan				4 Unit	5.000.000.000,00	Kab. Mamuju, Semua Kecamatan, Semua Kel/Desa	DANA TRANSFER KHUSUS-DANA ALOKASI KHUSUS FISIK	-	2.3.2. Peningkatan Akses dan Mutu Pelayanan Kesehatan 3. Penguatan stabilitas wilayah untuk mewujudkan kehidupan masyarakat yang harmonis dan berbudaya	-		5.000.000.000,00	RUMAH SAKIT UMUM DAERAH

NO	KODE	URUSAN / BIDANG URUSAN / PROGRAM / KEGIATAN / SUB KEGIATAN	INDIKATOR PROGRAM / KEGIATAN / SUB KEGIATAN	TARGET AKHIR PERIODE RENSTRA OPD	REALISASI CAPAIAN RENJA OPD TAHUN 2023	PRAKIRAAN CAPAIAN TARGET RENJA OPD TAHUN 2024	CAPAIAN KINERJA DAN KERANGKA PENDANAAN						KELOMPOK SASARAN	PRAKIRAAN MAJU RENCANA TAHUN 2026		PERANGKAT DAERAH PENANGGUNG JAWAB
							TARGET 2025	PAGU INDIKATIF (Rp)	LOKASI	SUMBER DANA	PRIORITAS			TARGET	PAGU INDIKATIF (Rp)	
											NASIONAL	DAERAH				
1	2	3	4	5	6	7	8	9	10	11	12	13	14	15	16	17
	1.02.02.2.02	Penyediaan Layanan Kesehatan untuk UKM dan UKP Rujukan Tingkat Daerah Kabupaten/Kota	-	-			-	4.821.133.460,00			-	2.3.2. Peningkatan Akses dan Mutu Pelayanan Kesehatan 3. Penguatan stabilitas wilayah untuk mewujudkan kehidupan masyarakat yang harmonis dan berbudaya	-	-	4.821.133.460,00	RUMAH SAKIT UMUM DAERAH
	1.02.02.2.02.0032	Operasional Pelayanan Rumah Sakit														
			Jumlah Dokumen Operasional Pelayanan Rumah Sakit				12 Dokumen	4.821.133.460,00	Kab. Mamuju, Semua Kecamatan, Semua Kel/Desa	DAU YANG DITENTUKAN PENGGUNAANNYA BIDANG KESEHATAN	-	2.3.2. Peningkatan Akses dan Mutu Pelayanan Kesehatan 3. Penguatan stabilitas wilayah untuk mewujudkan kehidupan masyarakat yang harmonis dan berbudaya	-		4.821.133.460,00	RUMAH SAKIT UMUM DAERAH
	1.02.02.2.03	Penyelenggaraan Sistem Informasi Kesehatan Secara Terintegrasi	-	-			-	1.000.000.000,00			-	2.3.2. Peningkatan Akses dan Mutu Pelayanan Kesehatan 3. Penguatan stabilitas wilayah untuk mewujudkan kehidupan masyarakat yang harmonis dan berbudaya	-	-	1.000.000.000,00	RUMAH SAKIT UMUM DAERAH
	1.02.02.2.03.0002	Pengelolaan Sistem Informasi Kesehatan														

NO	KODE	URUSAN / BIDANG URUSAN / PROGRAM / KEGIATAN / SUB KEGIATAN	INDIKATOR PROGRAM / KEGIATAN / SUB KEGIATAN	TARGET AKHIR PERIODE RENSTRA OPD	REALISASI CAPAIAN RENJA OPD TAHUN 2023	PRAKIRAAN CAPAIAN TARGET RENJA OPD TAHUN 2024	CAPAIAN KINERJA DAN KERANGKA PENDANAAN						KELOMPOK SASARAN	PRAKIRAAN MAJU RENCANA TAHUN 2026		PERANGKAT DAERAH PENANGGUNG JAWAB
							TARGET 2025	PAGU INDIKATIF (Rp)	LOKASI	SUMBER DANA	PRIORITAS			TARGET	PAGU INDIKATIF (Rp)	
											NASIONAL	DAERAH				
1	2	3	4	5	6	7	8	9	10	11	12	13	14	15	16	17
			Jumlah Dokumen Hasil Pengelolaan Sistem Informasi Kesehatan				1 Dokumen	1.000.000.000,00	Kab. Mamuju, Semua Kecamatan, Semua Kel/Desa	DANA TRANSFER KHUSUS-DANA ALOKASI KHUSUS FISIK	-	2.3.2. Peningkatan Akses dan Mutu Pelayanan Kesehatan 3. Penguatan stabilitas wilayah untuk mewujudkan kehidupan masyarakat yang harmonis dan berbudaya	-		1.000.000.000,00	RUMAH SAKIT UMUM DAERAH
3.	**1.02.03**	**PROGRAM PENINGKATAN KAPASITAS SUMBER DAYA MANUSIA KESEHATAN**	***Tingkat kepuasan pegawai terhadap peningkatan kapasitas SDM RS Persentase Sumber Daya Manusia Kesehatan (SDMK) yang Kompeten***	**100 Persen 100 Persen**			**100 Persen 80 Persen**	**100.000.000,00**						**100 Persen 100 Persen**	**100.000.000,00**	
	1.02.03.2.03	Pengembangan Mutu dan Peningkatan Kompetensi Teknis Sumber Daya Manusia Kesehatan Tingkat Daerah Kabupaten/Kota	-	-			-	100.000.000,00			-	2.3.1. Peningkatan Kualitas SDM Kesehatan 3. Penguatan stabilitas wilayah untuk mewujudkan kehidupan masyarakat yang harmonis dan berbudaya	-	-	100.000.000,00	RUMAH SAKIT UMUM DAERAH
	1.02.03.2.03.0001	Pengembangan Mutu dan Peningkatan Kompetensi Teknis Sumber Daya Manusia Kesehatan Tingkat Daerah Kabupaten/Kota														
			Jumlah Sumber Daya Manusia Kesehatan Tingkat Daerah Kabupaten/Kota yang Ditingkatkan Mutu dan Kompetensinya				20 Orang	100.000.000,00	Kab. Mamuju, Semua Kecamatan, Semua Kel/Desa	DAU YANG DITENTUKAN PENGGUNAANNYA BIDANG KESEHATAN	-	2.3.1. Peningkatan Kualitas SDM Kesehatan 3. Penguatan stabilitas wilayah untuk mewujudkan kehidupan masyarakat yang harmonis dan berbudaya	-		100.000.000,00	RUMAH SAKIT UMUM DAERAH
		DINAS PEKERJAAN UMUM DAN PENATAAN RUANG						**88.575.346.897,00**							**115.957.180.257,00**	

NO	KODE	URUSAN / BIDANG URUSAN / PROGRAM / KEGIATAN / SUB KEGIATAN	INDIKATOR PROGRAM / KEGIATAN / SUB KEGIATAN	TARGET AKHIR PERIODE RENSTRA OPD	REALISASI CAPAIAN RENJA OPD TAHUN 2023	PRAKIRAAN CAPAIAN TARGET RENJA OPD TAHUN 2024	CAPAIAN KINERJA DAN KERANGKA PENDANAAN						KELOMPOK SASARAN	PRAKIRAAN MAJU RENCANA TAHUN 2026		PERANGKAT DAERAH PENANGGUNG JAWAB
							TARGET 2025	PAGU INDIKATIF (Rp)	LOKASI	SUMBER DANA	PRIORITAS			TARGET	PAGU INDIKATIF (Rp)	
											NASIONAL	DAERAH				
1	2	3	4	5	6	7	8	9	10	11	12	13	14	15	16	17
	1	**URUSAN PEMERINTAHAN WAJIB YANG BERKAITAN DENGAN PELAYANAN DASAR**						**88.575.346.897,00**							**115.957.180.257,00**	
	1.03	**URUSAN PEMERINTAHAN BIDANG PEKERJAAN UMUM DAN PENATAAN RUANG**						**88.575.346.897,00**							**115.957.180.257,00**	
1.	**1.03.01**	**PROGRAM PENUNJANG URUSAN PEMERINTAHAN DAERAH KABUPATEN/KOTA**	**-**	**-**			**-**	**6.303.235.257,00**						**-**	**7.720.000.000,00**	
	1.03.01.2.01	Perencanaan, Penganggaran, dan Evaluasi Kinerja Perangkat Daerah	-	-			-	35.564.220,00			-	-	-	-	81.000.000,00	DINAS PEKERJAAN UMUM DAN PENATAAN RUANG
	1.03.01.2.01.0001	Penyusunan Dokumen Perencanaan Perangkat Daerah														
			Jumlah Dokumen Perencanaan Perangkat Daerah				2 Dokumen	9.326.000,00	Kab. Mamuju, Semua Kecamatan, Semua Kel/Desa	DANA TRANSFER UMUM-DANA ALOKASI UMUM	-	-	-		17.000.000,00	DINAS PEKERJAAN UMUM DAN PENATAAN RUANG
	1.03.01.2.01.0002	Koordinasi dan Penyusunan Dokumen RKA-SKPD														
			Jumlah Dokumen RKA-SKPD dan Laporan Hasil Koordinasi Penyusunan Dokumen RKA-SKPD				1 Dokumen	9.676.000,00	Kab. Mamuju, Semua Kecamatan, Semua Kel/Desa	DANA TRANSFER UMUM-DANA ALOKASI UMUM, PENDAPATAN TRANSFER ANTAR DAERAH	-	-	-		40.000.000,00	DINAS PEKERJAAN UMUM DAN PENATAAN RUANG
	1.03.01.2.01.0003	Koordinasi dan Penyusunan Dokumen Perubahan RKA-SKPD														
			Jumlah Dokumen Perubahan RKA-SKPD dan Laporan Hasil Koordinasi Penyusunan Dokumen Perubahan RKA-SKPD				1 Dokumen	3.564.000,00	Kab. Mamuju, Semua Kecamatan, Semua Kel/Desa	DANA TRANSFER UMUM-DANA ALOKASI UMUM, PENDAPATAN TRANSFER ANTAR DAERAH	-	-	-		3.000.000,00	DINAS PEKERJAAN UMUM DAN PENATAAN RUANG
	1.03.01.2.01.0004	Koordinasi dan Penyusunan DPA-SKPD														
			Jumlah Dokumen DPA-SKPD dan Laporan Hasil Koordinasi Penyusunan Dokumen DPA-SKPD				1 Dokumen	1.521.200,00	Kab. Mamuju, Semua Kecamatan, Semua Kel/Desa	DANA TRANSFER UMUM-DANA ALOKASI UMUM, PENDAPATAN TRANSFER ANTAR DAERAH	-	-	-		2.000.000,00	DINAS PEKERJAAN UMUM DAN PENATAAN RUANG
	1.03.01.2.01.0005	Koordinasi dan Penyusunan Perubahan DPA- SKPD														

NO	KODE	URUSAN / BIDANG URUSAN / PROGRAM / KEGIATAN / SUB KEGIATAN	INDIKATOR PROGRAM / KEGIATAN / SUB KEGIATAN	TARGET AKHIR PERIODE RENSTRA OPD	REALISASI CAPAIAN RENJA OPD TAHUN 2023	PRAKIRAAN CAPAIAN TARGET RENJA OPD TAHUN 2024	CAPAIAN KINERJA DAN KERANGKA PENDANAAN						KELOMPOK SASARAN	PRAKIRAAN MAJU RENCANA TAHUN 2026		PERANGKAT DAERAH PENANGGUNG JAWAB
							TARGET 2025	PAGU INDIKATIF (Rp)	LOKASI	SUMBER DANA	PRIORITAS			TARGET	PAGU INDIKATIF (Rp)	
											NASIONAL	DAERAH				
1	2	3	4	5	6	7	8	9	10	11	12	13	14	15	16	17
			Jumlah Dokumen Perubahan DPA-SKPD dan Laporan Hasil Koordinasi Penyusunan Dokumen Perubahan DPA-SKPD				1 Dokumen	1.521.200,00	Kab. Mamuju, Semua Kecamatan, Semua Kel/Desa	DANA TRANSFER UMUM-DANA ALOKASI UMUM, PENDAPATAN TRANSFER ANTAR DAERAH	-	-	-		2.000.000,00	DINAS PEKERJAAN UMUM DAN PENATAAN RUANG
	1.03.01.2.01.0006	Koordinasi dan Penyusunan Laporan Capaian Kinerja dan Ikhtisar Realisasi Kinerja SKPD														
			Jumlah Laporan Capaian Kinerja dan Ikhtisar Realisasi Kinerja SKPD dan Laporan Hasil Koordinasi Penyusunan Laporan Capaian Kinerja dan Ikhtisar Realisasi Kinerja SKPD				4 Laporan	3.955.820,00	Kab. Mamuju, Semua Kecamatan, Semua Kel/Desa	DANA TRANSFER UMUM-DANA ALOKASI UMUM, PENDAPATAN TRANSFER ANTAR DAERAH	-	-	-		7.000.000,00	DINAS PEKERJAAN UMUM DAN PENATAAN RUANG
	1.03.01.2.01.0007	Evaluasi Kinerja Perangkat Daerah														
			Jumlah Laporan Evaluasi Kinerja Perangkat Daerah				12 Laporan	6.000.000,00	Kab. Mamuju, Semua Kecamatan, Semua Kel/Desa	PENDAPATAN ASLI DAERAH (PAD), DANA TRANSFER UMUM-DANA ALOKASI UMUM	-	-	-		10.000.000,00	DINAS PEKERJAAN UMUM DAN PENATAAN RUANG
	1.03.01.2.02	Administrasi Keuangan Perangkat Daerah	-	-			-	5.539.601.037,00			-	-	-	-	6.166.000.000,00	DINAS PEKERJAAN UMUM DAN PENATAAN RUANG
	1.03.01.2.02.0001	Penyediaan Gaji dan Tunjangan ASN														
			Jumlah Orang yang Menerima Gaji dan Tunjangan ASN				70 Orang/bulan	5.351.913.897,00	Kab. Mamuju, Semua Kecamatan, Semua Kel/Desa	DANA TRANSFER UMUM-DANA ALOKASI UMUM	-	-	-		6.000.000.000,00	DINAS PEKERJAAN UMUM DAN PENATAAN RUANG
	1.03.01.2.02.0003	Pelaksanaan Penatausahaan dan Pengujian/Verifikasi Keuangan SKPD														
			Jumlah Dokumen Penatausahaan dan Pengujian/Verifikasi Keuangan SKPD				1 Dokumen	143.640.000,00	Kab. Mamuju, Semua Kecamatan, Semua Kel/Desa	DANA TRANSFER UMUM-DANA ALOKASI UMUM, PENDAPATAN TRANSFER ANTAR DAERAH	-	-	-		150.000.000,00	DINAS PEKERJAAN UMUM DAN PENATAAN RUANG
	1.03.01.2.02.0005	Koordinasi dan Penyusunan Laporan Keuangan Akhir Tahun SKPD														
			Jumlah Laporan Keuangan Akhir Tahun SKPD dan Laporan Hasil Koordinasi Penyusunan Laporan Keuangan Akhir Tahun SKPD				1 Laporan	5.766.000,00	Kab. Mamuju, Semua Kecamatan, Semua Kel/Desa	PENDAPATAN ASLI DAERAH (PAD), DANA TRANSFER UMUM-DANA ALOKASI UMUM	-	-	-		6.000.000,00	DINAS PEKERJAAN UMUM DAN PENATAAN RUANG
	1.03.01.2.02.0007	Koordinasi dan Penyusunan Laporan Keuangan Bulanan/ Triwulanan/ Semesteran SKPD														

NO	KODE	URUSAN / BIDANG URUSAN / PROGRAM / KEGIATAN / SUB KEGIATAN	INDIKATOR PROGRAM / KEGIATAN / SUB KEGIATAN	TARGET AKHIR PERIODE RENSTRA OPD	REALISASI CAPAIAN RENJA OPD TAHUN 2023	PRAKIRAAN CAPAIAN TARGET RENJA OPD TAHUN 2024	CAPAIAN KINERJA DAN KERANGKA PENDANAAN						KELOMPOK SASARAN	PRAKIRAAN MAJU RENCANA TAHUN 2026		PERANGKAT DAERAH PENANGGUNG JAWAB
							TARGET 2025	PAGU INDIKATIF (Rp)	LOKASI	SUMBER DANA	PRIORITAS			TARGET	PAGU INDIKATIF (Rp)	
											NASIONAL	DAERAH				
1	2	3	4	5	6	7	8	9	10	11	12	13	14	15	16	17
			Jumlah Laporan Keuangan Bulanan/ Triwulanan/ Semesteran SKPD dan Laporan Koordinasi Penyusunan Laporan Keuangan Bulanan/Triwulanan/Semesteran SKPD				12 Laporan	38.281.140,00	Kab. Mamuju, Semua Kecamatan, Semua Kel/Desa	PENDAPATAN ASLI DAERAH (PAD), DANA TRANSFER UMUM-DANA ALOKASI UMUM	-	-	-		10.000.000,00	DINAS PEKERJAAN UMUM DAN PENATAAN RUANG
	1.03.01.2.03	Administrasi Barang Milik Daerah pada Perangkat Daerah	-	-			-	27.546.000,00			-	-	-	-	50.000.000,00	DINAS PEKERJAAN UMUM DAN PENATAAN RUANG
	1.03.01.2.03.0004	Pembinaan, Pengawasan, dan Pengendalian Barang Milik Daerah pada SKPD														
			Jumlah Laporan Hasil Pembinaan, Pengawasan, dan Pengendalian Barang Milik Daerah pada SKPD				1 Laporan	1.506.000,00	Kab. Mamuju, Semua Kecamatan, Semua Kel/Desa	PENDAPATAN ASLI DAERAH (PAD), DANA TRANSFER UMUM-DANA ALOKASI UMUM	-	-	-		15.000.000,00	DINAS PEKERJAAN UMUM DAN PENATAAN RUANG
	1.03.01.2.03.0005	Rekonsiliasi dan Penyusunan Laporan Barang Milik Daerah pada SKPD														
			Jumlah Laporan Rekonsiliasi dan Penyusunan Laporan Barang Milik Daerah pada SKPD				1 Laporan	26.040.000,00	Kab. Mamuju, Semua Kecamatan, Semua Kel/Desa	DANA TRANSFER UMUM-DANA ALOKASI UMUM, PENDAPATAN TRANSFER ANTAR DAERAH	-	-	-		35.000.000,00	DINAS PEKERJAAN UMUM DAN PENATAAN RUANG
	1.03.01.2.05	Administrasi Kepegawaian Perangkat Daerah	-	-			-	19.483.400,00			-	-	-	-	74.000.000,00	DINAS PEKERJAAN UMUM DAN PENATAAN RUANG
	1.03.01.2.05.0002	Pengadaan Pakaian Dinas beserta Atribut Kelengkapannya														
			Jumlah Paket Pakaian Dinas beserta Atribut Kelengkapan				50 Paket	300.000,00	Kab. Mamuju, Semua Kecamatan, Semua Kel/Desa	DANA TRANSFER UMUM-DANA ALOKASI UMUM, PENDAPATAN TRANSFER ANTAR DAERAH	-	-	-		15.000.000,00	DINAS PEKERJAAN UMUM DAN PENATAAN RUANG
	1.03.01.2.05.0003	Pendataan dan Pengolahan Administrasi Kepegawaian														
			Jumlah Dokumen Pendataan dan Pengolahan Administrasi Kepegawaian				1 Dokumen	18.683.400,00	Kab. Mamuju, Semua Kecamatan, Semua Kel/Desa	DANA TRANSFER UMUM-DANA ALOKASI UMUM, PENDAPATAN TRANSFER ANTAR DAERAH	-	-	-		9.000.000,00	DINAS PEKERJAAN UMUM DAN PENATAAN RUANG
	1.03.01.2.05.0009	Pendidikan dan Pelatihan Pegawai Berdasarkan Tugas dan Fungsi														
			Jumlah Pegawai Berdasarkan Tugas dan Fungsi yang Mengikuti Pendidikan dan Pelatihan				1 Orang	500.000,00	Kab. Mamuju, Semua Kecamatan, Semua Kel/Desa	PENDAPATAN TRANSFER, DANA TRANSFER UMUM-DANA ALOKASI UMUM	-	-	-		50.000.000,00	DINAS PEKERJAAN UMUM DAN PENATAAN RUANG

NO	KODE	URUSAN / BIDANG URUSAN / PROGRAM / KEGIATAN / SUB KEGIATAN	INDIKATOR PROGRAM / KEGIATAN / SUB KEGIATAN	TARGET AKHIR PERIODE RENSTRA OPD	REALISASI CAPAIAN RENJA OPD TAHUN 2023	PRAKIRAAN CAPAIAN TARGET RENJA OPD TAHUN 2024	CAPAIAN KINERJA DAN KERANGKA PENDANAAN						KELOMPOK SASARAN	PRAKIRAAN MAJU RENCANA TAHUN 2026		PERANGKAT DAERAH PENANGGUNG JAWAB
							TARGET 2025	PAGU INDIKATIF (Rp)	LOKASI	SUMBER DANA	PRIORITAS			TARGET	PAGU INDIKATIF (Rp)	
											NASIONAL	DAERAH				
1	2	3	4	5	6	7	8	9	10	11	12	13	14	15	16	17
	1.03.01.2.06	Administrasi Umum Perangkat Daerah	-	-			-	115.812.600,00			-	-	-	-	609.000.000,00	DINAS PEKERJAAN UMUM DAN PENATAAN RUANG
	1.03.01.2.06.0002	Penyediaan Peralatan dan Perlengkapan Kantor														
			Jumlah Paket Peralatan dan Perlengkapan Kantor yang Disediakan				3 Paket	10.000.000,00	Kab. Mamuju, Semua Kecamatan, Semua Kel/Desa	DANA TRANSFER UMUM-DANA ALOKASI UMUM, PENDAPATAN TRANSFER ANTAR DAERAH	-	-	-		250.000.000,00	DINAS PEKERJAAN UMUM DAN PENATAAN RUANG
	1.03.01.2.06.0004	Penyediaan Bahan Logistik Kantor														
			Jumlah Paket Bahan Logistik Kantor yang Disediakan				1 Paket	2.690.400,00	Kab. Mamuju, Semua Kecamatan, Semua Kel/Desa	PENDAPATAN ASLI DAERAH (PAD), DANA TRANSFER UMUM-DANA ALOKASI UMUM	-	-	-		2.000.000,00	DINAS PEKERJAAN UMUM DAN PENATAAN RUANG
	1.03.01.2.06.0005	Penyediaan Barang Cetakan dan Penggandaan														
			Jumlah Paket Barang Cetakan dan Penggandaan yang Disediakan				1 Paket	4.920.000,00	Kab. Mamuju, Semua Kecamatan, Semua Kel/Desa	PENDAPATAN ASLI DAERAH (PAD), DANA TRANSFER UMUM-DANA ALOKASI UMUM	-	-	-		4.000.000,00	DINAS PEKERJAAN UMUM DAN PENATAAN RUANG
	1.03.01.2.06.0008	Fasilitasi Kunjungan Tamu														
			Jumlah Laporan Fasilitasi Kunjungan Tamu				1 Laporan	8.539.200,00	Kab. Mamuju, Semua Kecamatan, Semua Kel/Desa	PENDAPATAN ASLI DAERAH (PAD), DANA TRANSFER UMUM-DANA ALOKASI UMUM	-	-	-		3.000.000,00	DINAS PEKERJAAN UMUM DAN PENATAAN RUANG
	1.03.01.2.06.0009	Penyelenggaraan Rapat Koordinasi dan Konsultasi SKPD														
			Jumlah Laporan Penyelenggaraan Rapat Koordinasi dan Konsultasi SKPD				1 Laporan	89.663.000,00	Kab. Mamuju, Semua Kecamatan, Semua Kel/Desa	PENDAPATAN ASLI DAERAH (PAD), DANA TRANSFER UMUM-DANA ALOKASI UMUM	-	-	-		350.000.000,00	DINAS PEKERJAAN UMUM DAN PENATAAN RUANG
	1.03.01.2.08	Penyediaan Jasa Penunjang Urusan Pemerintahan Daerah	-	-			-	491.428.000,00			-	-	-	-	670.000.000,00	DINAS PEKERJAAN UMUM DAN PENATAAN RUANG
	1.03.01.2.08.0002	Penyediaan Jasa Komunikasi, Sumber Daya Air dan Listrik														
			Jumlah Laporan Penyediaan Jasa Komunikasi, Sumber Daya Air dan Listrik yang Disediakan				1 Laporan	153.424.000,00	Kab. Mamuju, Semua Kecamatan, Semua Kel/Desa	DANA TRANSFER UMUM-DANA ALOKASI UMUM	-	-	-		170.000.000,00	DINAS PEKERJAAN UMUM DAN PENATAAN RUANG
	1.03.01.2.08.0004	Penyediaan Jasa Pelayanan Umum Kantor														

NO	KODE	URUSAN / BIDANG URUSAN / PROGRAM / KEGIATAN / SUB KEGIATAN	INDIKATOR PROGRAM / KEGIATAN / SUB KEGIATAN	TARGET AKHIR PERIODE RENSTRA OPD	REALISASI CAPAIAN RENJA OPD TAHUN 2023	PRAKIRAAN CAPAIAN TARGET RENJA OPD TAHUN 2024	CAPAIAN KINERJA DAN KERANGKA PENDANAAN						KELOMPOK SASARAN	PRAKIRAAN MAJU RENCANA TAHUN 2026		PERANGKAT DAERAH PENANGGUNG JAWAB
							TARGET 2025	PAGU INDIKATIF (Rp)	LOKASI	SUMBER DANA	PRIORITAS			TARGET	PAGU INDIKATIF (Rp)	
											NASIONAL	DAERAH				
1	2	3	4	5	6	7	8	9	10	11	12	13	14	15	16	17
			Jumlah Laporan Penyediaan Jasa Pelayanan Umum Kantor yang Disediakan				1 Laporan	338.004.000,00	Kab. Mamuju, Semua Kecamatan, Semua Kel/Desa	DANA TRANSFER UMUM-DANA ALOKASI UMUM, PENDAPATAN TRANSFER ANTAR DAERAH	-	-	-		500.000.000,00	DINAS PEKERJAAN UMUM DAN PENATAAN RUANG
	1.03.01.2.09	Pemeliharaan Barang Milik Daerah Penunjang Urusan Pemerintahan Daerah	-	-			-	73.800.000,00			-	-	-	-	70.000.000,00	DINAS PEKERJAAN UMUM DAN PENATAAN RUANG
	1.03.01.2.09.0001	Penyediaan Jasa Pemeliharaan, Biaya Pemeliharaan, dan Pajak Kendaraan Perorangan Dinas atau Kendaraan Dinas Jabatan														
			Jumlah Kendaraan Perorangan Dinas atau Kendaraan Dinas Jabatan yang Dipelihara dan dibayarkan Pajaknya				9 Unit	38.800.000,00	Kab. Mamuju, Semua Kecamatan, Semua Kel/Desa	DANA TRANSFER UMUM-DANA ALOKASI UMUM, PENDAPATAN TRANSFER ANTAR DAERAH	-	-	-		70.000.000,00	DINAS PEKERJAAN UMUM DAN PENATAAN RUANG
	1.03.01.2.09.0003	Penyediaan Jasa Pemeliharaan, Biaya Pemeliharaan dan Perizinan Alat Besar														
			Jumlah Alat Besar yang Dipelihara dan dibayarkan Perizinannya				2 Unit	35.000.000,00	Kab. Mamuju, Semua Kecamatan, Semua Kel/Desa	PENDAPATAN ASLI DAERAH (PAD), DANA TRANSFER UMUM-DANA ALOKASI UMUM	-	-	-		0,00	DINAS PEKERJAAN UMUM DAN PENATAAN RUANG
2.	**1.03.02**	**PROGRAM PENGELOLAAN SUMBER DAYA AIR (SDA)**	**-**	**-**			**-**	**4.123.840.000,00**						**-**	**12.500.000.000,00**	
	1.03.02.2.01	Pengelolaan SDA dan Bangunan Pengaman Pantai pada Wilayah Sungai (WS) dalam 1 (Satu) Daerah Kabupaten/Kota	-	-			-	48.000.000,00			-	SS-3.2. Meningkatnya Sistem Penanggulangan Bencana Daerah	-	-	6.900.000.000,00	DINAS PEKERJAAN UMUM DAN PENATAAN RUANG
	1.03.02.2.01.0093	Normalisasi/Restorasi Sungai														
			Panjang Sungai yang Dinormalisasi/Direstorasi				5 KM	28.000.000,00	Kab. Mamuju, Semua Kecamatan, Semua Kel/Desa	DANA TRANSFER UMUM-DANA ALOKASI UMUM, SISA LEBIH PERHITUNGAN ANGGARAN TAHUN SEBELUMNYA, DAU YANG DITENTUKAN PENGGUNAANNYA BIDANG PEKERJAAN UMUM	-	SS-3.2. Meningkatnya Sistem Penanggulangan Bencana Daerah	-		3.200.000.000,00	DINAS PEKERJAAN UMUM DAN PENATAAN RUANG

NO	KODE	URUSAN / BIDANG URUSAN / PROGRAM / KEGIATAN / SUB KEGIATAN	INDIKATOR PROGRAM / KEGIATAN / SUB KEGIATAN	TARGET AKHIR PERIODE RENSTRA OPD	REALISASI CAPAIAN RENJA OPD TAHUN 2023	PRAKIRAAN CAPAIAN TARGET RENJA OPD TAHUN 2024	CAPAIAN KINERJA DAN KERANGKA PENDANAAN						KELOMPOK SASARAN	PRAKIRAAN MAJU RENCANA TAHUN 2026		PERANGKAT DAERAH PENANGGUNG JAWAB
							TARGET 2025	PAGU INDIKATIF (Rp)	LOKASI	SUMBER DANA	PRIORITAS			TARGET	PAGU INDIKATIF (Rp)	
											NASIONAL	DAERAH				
1	2	3	4	5	6	7	8	9	10	11	12	13	14	15	16	17
	1.03.02.2.01.0109	Pembangunan Bangunan Perkuatan Tebing														
			Panjang Bangunan Perkuatan Tebing yang Dibangun				1 KM	10.000.000,00	Kab. Mamuju, Semua Kecamatan, Semua Kel/Desa	DANA TRANSFER UMUM-DANA ALOKASI UMUM	-	SS-3.2. Meningkatnya Sistem Penanggulangan Bencana Daerah	-		1.700.000.000,00	DINAS PEKERJAAN UMUM DAN PENATAAN RUANG
	1.03.02.2.01.0117	Pembangunan Seawall dan Bangunan Pengaman Pantai Lainnya														
			Panjang Seawall dan Bangunan Pengaman Pantai Lainnya yang Dibangun				0.7 KM	10.000.000,00	Kab. Mamuju, Semua Kecamatan, Semua Kel/Desa	DANA TRANSFER UMUM-DANA ALOKASI UMUM	-	SS-3.2. Meningkatnya Sistem Penanggulangan Bencana Daerah	-		2.000.000.000,00	DINAS PEKERJAAN UMUM DAN PENATAAN RUANG
	1.03.02.2.02	Pengembangan dan Pengelolaan Sistem Irigasi Primer dan Sekunder pada Daerah Irigasi yang Luasnya di Bawah 1000 Ha dalam 1 (Satu) Daerah Kabupaten/Kota	-	-			-	4.075.840.000,00			-	1.1.1. Meningkatkan Produksi dan Produktivitas Pertanian melalui dukungan Sarana dan Prasarana	-	-	5.600.000.000,00	DINAS PEKERJAAN UMUM DAN PENATAAN RUANG
	1.03.02.2.02.0002	Pembangunan Jaringan Irigasi Permukaan														
			Panjang Jaringan Irigasi Permukaan yang Dibangun				0.5 KM	10.000.000,00	Kab. Mamuju, Semua Kecamatan, Semua Kel/Desa	DANA TRANSFER UMUM-DANA ALOKASI UMUM	-	1.1.1. Meningkatkan Produksi dan Produktivitas Pertanian melalui dukungan Sarana dan Prasarana	-		500.000.000,00	DINAS PEKERJAAN UMUM DAN PENATAAN RUANG
	1.03.02.2.02.0008	Peningkatan Jaringan Irigasi Permukaan														
			Panjang Jaringan Irigasi Permukaan yang Ditingkatkan				2 KM	4.055.840.000,00	Kab. Mamuju, Semua Kecamatan, Semua Kel/Desa	DANA TRANSFER KHUSUS-DANA ALOKASI KHUSUS FISIK	-	1.1.1. Meningkatkan Produksi dan Produktivitas Pertanian melalui dukungan Sarana dan Prasarana	-		5.000.000.000,00	DINAS PEKERJAAN UMUM DAN PENATAAN RUANG
	1.03.02.2.02.0021	Operasi dan Pemeliharaan Jaringan Irigasi Permukaan														
			Panjang Jaringan Irigasi Permukaan yang Dioperasikan dan Dipelihara				0.3 KM	10.000.000,00	Kab. Mamuju, Semua Kecamatan, Semua Kel/Desa	DANA TRANSFER UMUM-DANA ALOKASI UMUM	-	-	-		100.000.000,00	DINAS PEKERJAAN UMUM DAN PENATAAN RUANG

NO	KODE	URUSAN / BIDANG URUSAN / PROGRAM / KEGIATAN / SUB KEGIATAN	INDIKATOR PROGRAM / KEGIATAN / SUB KEGIATAN	TARGET AKHIR PERIODE RENSTRA OPD	REALISASI CAPAIAN RENJA OPD TAHUN 2023	PRAKIRAAN CAPAIAN TARGET RENJA OPD TAHUN 2024	CAPAIAN KINERJA DAN KERANGKA PENDANAAN						KELOMPOK SASARAN	PRAKIRAAN MAJU RENCANA TAHUN 2026		PERANGKAT DAERAH PENANGGUNG JAWAB
							TARGET 2025	PAGU INDIKATIF (Rp)	LOKASI	SUMBER DANA	PRIORITAS			TARGET	PAGU INDIKATIF (Rp)	
											NASIONAL	DAERAH				
1	2	3	4	5	6	7	8	9	10	11	12	13	14	15	16	17
3.	**1.03.03**	**PROGRAM PENGELOLAAN DAN PENGEMBANGAN SISTEM PENYEDIAAN AIR MINUM**	**-**	**-**			**-**	**10.467.180.000,00**						**-**	**13.000.000.000,00**	
	1.03.03.2.01	Pengelolaan dan Pengembangan Sistem Penyediaan Air Minum (SPAM) di Daerah Kabupaten/Kota	-	-			-	10.467.180.000,00			-	2.1.3. Peningkatan Akses Sanitasi, Air Bersih yang Layak dan Aman	-	-	13.000.000.000,00	DINAS PEKERJAAN UMUM DAN PENATAAN RUANG
	1.03.03.2.01.0026	Peningkatan Sistem Penyediaan Air Minum (SPAM) Jaringan Perpipaan														
			Kapasitas Sistem Penyediaan Air Minum (SPAM) Jaringan Perpipaan yang ditingkatkan				15 Liter/Detik	7.345.910.000,00	Kab. Mamuju, Semua Kecamatan, Semua Kel/Desa	DANA TRANSFER KHUSUS-DANA ALOKASI KHUSUS FISIK	-	2.1.3. Peningkatan Akses Sanitasi, Air Bersih yang Layak dan Aman	-		8.000.000.000,00	DINAS PEKERJAAN UMUM DAN PENATAAN RUANG
	1.03.03.2.01.0028	Pembangunan Sistem Penyediaan Air Minum (SPAM) Jaringan Perpipaan														
			Kapasitas Sistem Penyediaan Air Minum (SPAM) Jaringan Perpipaan yang dibangun				10 Liter/Detik	3.121.270.000,00	Kab. Mamuju, Semua Kecamatan, Semua Kel/Desa	DANA TRANSFER KHUSUS-DANA ALOKASI KHUSUS FISIK	-	2.1.3. Peningkatan Akses Sanitasi, Air Bersih yang Layak dan Aman	-		5.000.000.000,00	DINAS PEKERJAAN UMUM DAN PENATAAN RUANG
4.	**1.03.05**	**PROGRAM PENGELOLAAN DAN PENGEMBANGAN SISTEM AIR LIMBAH**	**-**	**-**			**-**	**7.951.759.000,00**						**-**	**8.012.000.000,00**	
	1.03.05.2.01	Pengelolaan dan Pengembangan Sistem Air Limbah Domestik dalam Daerah Kabupaten/Kota	-	-			-	7.951.759.000,00			-	2.1.3. Peningkatan Akses Sanitasi, Air Bersih yang Layak dan Aman	-	-	8.012.000.000,00	DINAS PEKERJAAN UMUM DAN PENATAAN RUANG
	1.03.05.2.01.0033	Penyediaan Jasa Penyedotan Lumpur Tinja														
			Jumlah Rumah Tangga yang Terlayani Jasa Penyedotan Lumpur Tinja				20 Rumah Tangga	6.160.000,00	Kab. Mamuju, Semua Kecamatan, Semua Kel/Desa	DANA TRANSFER UMUM-DANA ALOKASI UMUM	-	2.1.3. Peningkatan Akses Sanitasi, Air Bersih yang Layak dan Aman	-		12.000.000,00	DINAS PEKERJAAN UMUM DAN PENATAAN RUANG
	1.03.05.2.01.0039	Penyediaan Sub Sistem Pengolahan Air Limbah Domestik (SPALD) Setempat														

NO	KODE	URUSAN / BIDANG URUSAN / PROGRAM / KEGIATAN / SUB KEGIATAN	INDIKATOR PROGRAM / KEGIATAN / SUB KEGIATAN	TARGET AKHIR PERIODE RENSTRA OPD	REALISASI CAPAIAN RENJA OPD TAHUN 2023	PRAKIRAAN CAPAIAN TARGET RENJA OPD TAHUN 2024	CAPAIAN KINERJA DAN KERANGKA PENDANAAN						KELOMPOK SASARAN	PRAKIRAAN MAJU RENCANA TAHUN 2026		PERANGKAT DAERAH PENANGGUNG JAWAB
							TARGET 2025	PAGU INDIKATIF (Rp)	LOKASI	SUMBER DANA	PRIORITAS			TARGET	PAGU INDIKATIF (Rp)	
											NASIONAL	DAERAH				
1	2	3	4	5	6	7	8	9	10	11	12	13	14	15	16	17
			Jumlah Rumah Tangga yang memiliki Toilet dan Tangki Septik Sesuai dengan Standar				900 Rumah Tangga	7.945.599.000,00	Kab. Mamuju, Semua Kecamatan, Semua Kel/Desa	DANA TRANSFER KHUSUS-DANA ALOKASI KHUSUS FISIK	-	2.1.3. Peningkatan Akses Sanitasi, Air Bersih yang Layak dan Aman	-		8.000.000.000,00	DINAS PEKERJAAN UMUM DAN PENATAAN RUANG
5.	**1.03.06**	**PROGRAM PENGELOLAAN DAN PENGEMBANGAN SISTEM DRAINASE**	**-**	**-**			**-**	**2.000.000,00**						**-**	**1.200.000.000,00**	
	1.03.06.2.01	Pengelolaan dan Pengembangan Sistem Drainase yang Terhubung Langsung dengan Sungai dalam Daerah Kabupaten/Kota	-	-			-	2.000.000,00			-	-	-	-	1.200.000.000,00	DINAS PEKERJAAN UMUM DAN PENATAAN RUANG
	1.03.06.2.01.0012	Pembangunan Sistem Drainase Lingkungan														
			Panjang Saluran Drainase Lingkungan yang Dibangun				700 M	1.000.000,00	Kab. Mamuju, Semua Kecamatan, Semua Kel/Desa	DANA TRANSFER UMUM-DANA ALOKASI UMUM	-	-	-		700.000.000,00	DINAS PEKERJAAN UMUM DAN PENATAAN RUANG
	1.03.06.2.01.0019	Operasi dan Pemeliharaan Sistem Drainase Lingkungan														
			Panjang Sistem Drainase Lingkungan yang Beroperasi dan Terpelihara				500 Meter	1.000.000,00	Kab. Mamuju, Semua Kecamatan, Semua Kel/Desa	DANA TRANSFER UMUM-DANA ALOKASI UMUM	-	SS-3.2. Meningkatnya Sistem Penanggulangan Bencana Daerah	-		500.000.000,00	DINAS PEKERJAAN UMUM DAN PENATAAN RUANG
6.	**1.03.08**	**PROGRAM PENATAAN BANGUNAN GEDUNG**	**-**	**-**			**-**	**4.257.324.000,00**						**-**	**10.100.000.000,00**	
	1.03.08.2.01	Penyelenggaraan Bangunan Gedung di Wilayah Daerah Kabupaten/Kota, Pemberian Izin Mendirikan Bangunan (IMB) dan Sertifikat Laik Fungsi Bangunan Gedung	-	-			-	4.257.324.000,00			-	2. Pemerataan infrastruktur perkotaan yang berkualitas	-	-	10.100.000.000,00	DINAS PEKERJAAN UMUM DAN PENATAAN RUANG
	1.03.08.2.01.0021	Pembangunan, Pemanfaatan, Pelestariaan dan Pembongkaran Bangunan Gedung untuk Kepentingan Strategis Daerah Kabupaten/Kota														
			Jumlah Dokumen Pembangunan, Pemanfaatan, Pelestariaan dan Pembongkaran Bangunan Gedung untuk Kepentingan Strategis Daerah Kabupaten/Kota				1 Dokumen	4.175.200.000,00	Kab. Mamuju, Semua Kecamatan, Semua Kel/Desa	DANA TRANSFER UMUM-DANA ALOKASI UMUM, DAU YANG DITENTUKAN PENGGUNAANNYA BIDANG PEKERJAAN UMUM	-	2. Pemerataan infrastruktur perkotaan yang berkualitas	-		10.000.000.000,00	DINAS PEKERJAAN UMUM DAN PENATAAN RUANG
	1.03.08.2.01.0023	Penyelenggaraan Penerbitan Persetujuan Bangunan Gedung (PBG), Sertifikat Laik Fungsi (SLF), Surat Bukti Kepemilikan Bangunan Gedung (SBKBG), Rencana Teknis Pembongkaran Bangunan Gedung (RTB), Tim Profesi Ahli (TPA), Tim Penilai Teknis (TPT), Penilik, dan Pendataan Bangunan Gedung melalui SIMBG														

NO	KODE	URUSAN / BIDANG URUSAN / PROGRAM / KEGIATAN / SUB KEGIATAN	INDIKATOR PROGRAM / KEGIATAN / SUB KEGIATAN	TARGET AKHIR PERIODE RENSTRA OPD	REALISASI CAPAIAN RENJA OPD TAHUN 2023	PRAKIRAAN CAPAIAN TARGET RENJA OPD TAHUN 2024	CAPAIAN KINERJA DAN KERANGKA PENDANAAN						KELOMPOK SASARAN	PRAKIRAAN MAJU RENCANA TAHUN 2026		PERANGKAT DAERAH PENANGGUNG JAWAB
							TARGET 2025	PAGU INDIKATIF (Rp)	LOKASI	SUMBER DANA	PRIORITAS			TARGET	PAGU INDIKATIF (Rp)	
											NASIONAL	DAERAH				
1	2	3	4	5	6	7	8	9	10	11	12	13	14	15	16	17
			Jumlah Penerbitan Persetujuan Bangunan Gedung (PBG), Sertifikat Laik Fungsi (SLF), Surat Bukti Kepemilikan Bangunan Gedung (SBKBG), Rencana Teknis Pembongkaran Bangunan Gedung (RTB), Tim Profesi Ahli (TPA), Tim Penilai Teknis (TPT), Penilik, dan Pendataan Bangunan Gedung melalui SIMBG				150 Dokumen	82.124.000,00	Kab. Mamuju, Semua Kecamatan, Semua Kel/Desa	PENDAPATAN ASLI DAERAH (PAD), DANA TRANSFER UMUM-DANA ALOKASI UMUM	-	2. Pemerataan infrastruktur perkotaan yang berkualitas	-		100.000.000,00	DINAS PEKERJAAN UMUM DAN PENATAAN RUANG
7.	**1.03.10**	**PROGRAM PENYELENGGARAAN JALAN**	**-**	**-**			**-**	**54.913.014.000,00**						**-**	**63.225.180.257,00**	
	1.03.10.2.01	Penyelenggaraan Jalan Kabupaten/Kota	-	-			-	54.913.014.000,00			-	1.1.3. Peningkatan Konektivitas dan Kapasitas Jaringan Transportasi dalam mendukung Distribusi Barang/Jasa 2. Pemerataan infrastruktur perkotaan yang berkualitas	-	-	63.225.180.257,00	DINAS PEKERJAAN UMUM DAN PENATAAN RUANG
	1.03.10.2.01.0032	Pembangunan Jalan														
			Panjang Jalan yang Dibangun				5 KM	113.200.000,00	Kab. Mamuju, Semua Kecamatan, Semua Kel/Desa	DANA TRANSFER UMUM-DANA ALOKASI UMUM	-	1.1.3. Peningkatan Konektivitas dan Kapasitas Jaringan Transportasi dalam mendukung Distribusi Barang/Jasa 2. Pemerataan infrastruktur perkotaan yang berkualitas	-		4.225.180.257,00	DINAS PEKERJAAN UMUM DAN PENATAAN RUANG
	1.03.10.2.01.0033	Rekonstruksi Jalan														

NO	KODE	URUSAN / BIDANG URUSAN / PROGRAM / KEGIATAN / SUB KEGIATAN	INDIKATOR PROGRAM / KEGIATAN / SUB KEGIATAN	TARGET AKHIR PERIODE RENSTRA OPD	REALISASI CAPAIAN RENJA OPD TAHUN 2023	PRAKIRAAN CAPAIAN TARGET RENJA OPD TAHUN 2024	CAPAIAN KINERJA DAN KERANGKA PENDANAAN						KELOMPOK SASARAN	PRAKIRAAN MAJU RENCANA TAHUN 2026		PERANGKAT DAERAH PENANGGUNG JAWAB
							TARGET 2025	PAGU INDIKATIF (Rp)	LOKASI	SUMBER DANA	PRIORITAS			TARGET	PAGU INDIKATIF (Rp)	
											NASIONAL	DAERAH				
1	2	3	4	5	6	7	8	9	10	11	12	13	14	15	16	17
			Panjang Jalan yang Direkonstruksi				10 KM	38.917.327.000,00	Kab. Mamuju, Semua Kecamatan, Semua Kel/Desa	DANA TRANSFER UMUM-DANA ALOKASI UMUM, DANA TRANSFER KHUSUS-DANA ALOKASI KHUSUS FISIK	-	1.1.3. Peningkatan Konektivitas dan Kapasitas Jaringan Transportasi dalam mendukung Distribusi Barang/Jasa	-		50.000.000.000,00	DINAS PEKERJAAN UMUM DAN PENATAAN RUANG
	1.03.10.2.01.0040	Pembangunan Jembatan														
			Jumlah Jembatan yang Dibangun				2 Jembatan	50.000.000,00	Kab. Mamuju, Semua Kecamatan, Semua Kel/Desa	DANA TRANSFER UMUM-DANA ALOKASI UMUM	-	1.1.3. Peningkatan Konektivitas dan Kapasitas Jaringan Transportasi dalam mendukung Distribusi Barang/Jasa 2. Pemerataan infrastruktur perkotaan yang berkualitas	-		700.000.000,00	DINAS PEKERJAAN UMUM DAN PENATAAN RUANG
	1.03.10.2.01.0043	Survey Kondisi Jalan/Jembatan														
			Panjang Jalan/Jembatan yang Disurvey Kondisinya				526.169 KM	50.000.000,00	Kab. Mamuju, Semua Kecamatan, Semua Kel/Desa	DANA TRANSFER UMUM-DANA ALOKASI UMUM	-	1.1.3. Peningkatan Konektivitas dan Kapasitas Jaringan Transportasi dalam mendukung Distribusi Barang/Jasa	-		300.000.000,00	DINAS PEKERJAAN UMUM DAN PENATAAN RUANG
	1.03.10.2.01.0044	Rehabilitasi Jalan														

NO	KODE	URUSAN / BIDANG URUSAN / PROGRAM / KEGIATAN / SUB KEGIATAN	INDIKATOR PROGRAM / KEGIATAN / SUB KEGIATAN	TARGET AKHIR PERIODE RENSTRA OPD	REALISASI CAPAIAN RENJA OPD TAHUN 2023	PRAKIRAAN CAPAIAN TARGET RENJA OPD TAHUN 2024	CAPAIAN KINERJA DAN KERANGKA PENDANAAN						KELOMPOK SASARAN	PRAKIRAAN MAJU RENCANA TAHUN 2026		PERANGKAT DAERAH PENANGGUNG JAWAB
							TARGET 2025	PAGU INDIKATIF (Rp)	LOKASI	SUMBER DANA	PRIORITAS			TARGET	PAGU INDIKATIF (Rp)	
											NASIONAL	DAERAH				
1	2	3	4	5	6	7	8	9	10	11	12	13	14	15	16	17
			Panjang Jalan yang Direhabilitasi				4 KM	15.782.487.000,00	Kab. Mamuju, Semua Kecamatan, Semua Kel/Desa	DANA TRANSFER UMUM-DANA ALOKASI UMUM	-	1.1.3. Peningkatan Konektivitas dan Kapasitas Jaringan Transportasi dalam mendukung Distribusi Barang/Jasa 2. Pemerataan infrastruktur perkotaan yang berkualitas	-		8.000.000.000,00	DINAS PEKERJAAN UMUM DAN PENATAAN RUANG
8.	**1.03.12**	**PROGRAM PENYELENGGARAAN PENATAAN RUANG**	**-**	**-**			**-**	**556.994.640,00**						**-**	**200.000.000,00**	
	1.03.12.2.01	Penetapan Rencana Tata Ruang Wilayah (RTRW) dan Rencana Rinci Tata Ruang (RRTR) Kabupaten/Kota	-	-			-	449.159.740,00			-	-	-	-	0,00	DINAS PEKERJAAN UMUM DAN PENATAAN RUANG
	1.03.12.2.01.0003	Penetapan Kebijakan dalam rangka Pelaksanaan Penataan Ruang														
			Jumlah Dokumen Kebijakan Perda/Perkada selain RTRW Kabupaten/Kota				3 Dokumen	449.159.740,00	Kab. Mamuju, Semua Kecamatan, Semua Kel/Desa	DAU YANG DITENTUKAN PENGGUNAANNYA BIDANG PEKERJAAN UMUM	-	-	-		0,00	DINAS PEKERJAAN UMUM DAN PENATAAN RUANG
	1.03.12.2.03	Koordinasi dan Sinkronisasi Pemanfaatan Ruang Daerah Kabupaten/Kota	-	-			-	95.980.000,00			-	-	-	-	150.000.000,00	DINAS PEKERJAAN UMUM DAN PENATAAN RUANG
	1.03.12.2.03.0004	Pelaksanaan Persetujuan Kesesuaian Kegiatan Pemanfaatan Ruang														
			Jumlah layanan Persetujuan KKPR sesuai dengan ketentuan waktu yang berlaku				45 Layanan	95.980.000,00	Kab. Mamuju, Semua Kecamatan, Semua Kel/Desa	DANA TRANSFER UMUM-DANA ALOKASI UMUM, SISA LEBIH PERHITUNGAN ANGGARAN TAHUN SEBELUMNYA	-	-	-		150.000.000,00	DINAS PEKERJAAN UMUM DAN PENATAAN RUANG
	1.03.12.2.04	Koordinasi dan Sinkronisasi Pengendalian Pemanfaatan Ruang Daerah Kabupaten/Kota	-	-			-	11.854.900,00			-	-	-	-	50.000.000,00	DINAS PEKERJAAN UMUM DAN PENATAAN RUANG
	1.03.12.2.04.0008	Penilaian Pelaksanaan Kesesuaian Kegiatan Pemanfaatan Ruang dan/atau pernyataan mandiri pelaku UMK														

NO	KODE	URUSAN / BIDANG URUSAN / PROGRAM / KEGIATAN / SUB KEGIATAN	INDIKATOR PROGRAM / KEGIATAN / SUB KEGIATAN	TARGET AKHIR PERIODE RENSTRA OPD	REALISASI CAPAIAN RENJA OPD TAHUN 2023	PRAKIRAAN CAPAIAN TARGET RENJA OPD TAHUN 2024	CAPAIAN KINERJA DAN KERANGKA PENDANAAN						KELOMPOK SASARAN	PRAKIRAAN MAJU RENCANA TAHUN 2026		PERANGKAT DAERAH PENANGGUNG JAWAB
							TARGET 2025	PAGU INDIKATIF (Rp)	LOKASI	SUMBER DANA	PRIORITAS			TARGET	PAGU INDIKATIF (Rp)	
											NASIONAL	DAERAH				
1	2	3	4	5	6	7	8	9	10	11	12	13	14	15	16	17
			Dokumen tekstual dan spasial hasil Penilaian Pelaksanaan Kesesuaian Kegiatan Pemanfaatan Ruang				10 Dokumen	11.854.900,00	Kab. Mamuju, Semua Kecamatan, Semua Kel/Desa	DANA TRANSFER UMUM-DANA ALOKASI UMUM, DAU YANG DITENTUKAN PENGGUNAANNYA BIDANG PEKERJAAN UMUM	-	-	-		50.000.000,00	DINAS PEKERJAAN UMUM DAN PENATAAN RUANG
		DINAS PERUMAHAN RAKYAT KAWASAN PERMUKIMAN DAN PERTANAHAN						**3.946.195.302,00**							**5.991.317.135,00**	
	1	**URUSAN PEMERINTAHAN WAJIB YANG BERKAITAN DENGAN PELAYANAN DASAR**						**3.724.295.802,00**							**5.765.917.135,00**	
	1.04	**URUSAN PEMERINTAHAN BIDANG PERUMAHAN DAN KAWASAN PERMUKIMAN**						**3.724.295.802,00**							**5.765.917.135,00**	
1.	**1.04.01**	**PROGRAM PENUNJANG URUSAN PEMERINTAHAN DAERAH KABUPATEN/KOTA**	**-**	**-**			**-**	**2.843.822.192,00**						**-**	**3.070.179.569,00**	
	1.04.01.2.01	Perencanaan, Penganggaran, dan Evaluasi Kinerja Perangkat Daerah	-	-			-	41.815.320,00			-	2. Pemerataan infrastruktur perkotaan yang berkualitas	-	-	25.000.000,00	DINAS PERUMAHAN RAKYAT KAWASAN PERMUKIMAN DAN PERTANAHAN
	1.04.01.2.01.0001	Penyusunan Dokumen Perencanaan Perangkat Daerah														
			Jumlah Dokumen Perencanaan Perangkat Daerah				1 Dokumen	18.873.560,00	Kab. Mamuju, Semua Kecamatan, Semua Kel/Desa Kab. Mamuju, Mamuju, Semua Kel/Desa	PENDAPATAN ASLI DAERAH (PAD)	-	2. Pemerataan infrastruktur perkotaan yang berkualitas	-		20.000.000,00	DINAS PERUMAHAN RAKYAT KAWASAN PERMUKIMAN DAN PERTANAHAN
	1.04.01.2.01.0002	Koordinasi dan Penyusunan Dokumen RKA-SKPD														
			Jumlah Dokumen RKA-SKPD dan Laporan Hasil Koordinasi Penyusunan Dokumen RKA-SKPD				0 Dokumen	4.776.920,00	Kab. Mamuju, Mamuju, Semua Kel/Desa	PENDAPATAN TRANSFER ANTAR DAERAH	-	2. Pemerataan infrastruktur perkotaan yang berkualitas	-		0,00	DINAS PERUMAHAN RAKYAT KAWASAN PERMUKIMAN DAN PERTANAHAN
	1.04.01.2.01.0003	Koordinasi dan Penyusunan Dokumen Perubahan RKA-SKPD														
			Jumlah Dokumen Perubahan RKA-SKPD dan Laporan Hasil Koordinasi Penyusunan Dokumen Perubahan RKA-SKPD				1 Dokumen	3.993.000,00	Kab. Mamuju, Semua Kecamatan, Semua Kel/Desa Kab. Mamuju, Mamuju, Semua Kel/Desa	DANA TRANSFER UMUM-DANA ALOKASI UMUM, PENDAPATAN TRANSFER ANTAR DAERAH	-	2. Pemerataan infrastruktur perkotaan yang berkualitas	-		0,00	DINAS PERUMAHAN RAKYAT KAWASAN PERMUKIMAN DAN PERTANAHAN

NO	KODE	URUSAN / BIDANG URUSAN / PROGRAM / KEGIATAN / SUB KEGIATAN	INDIKATOR PROGRAM / KEGIATAN / SUB KEGIATAN	TARGET AKHIR PERIODE RENSTRA OPD	REALISASI CAPAIAN RENJA OPD TAHUN 2023	PRAKIRAAN CAPAIAN TARGET RENJA OPD TAHUN 2024	CAPAIAN KINERJA DAN KERANGKA PENDANAAN						KELOMPOK SASARAN	PRAKIRAAN MAJU RENCANA TAHUN 2026		PERANGKAT DAERAH PENANGGUNG JAWAB
							TARGET 2025	PAGU INDIKATIF (Rp)	LOKASI	SUMBER DANA	PRIORITAS			TARGET	PAGU INDIKATIF (Rp)	
											NASIONAL	DAERAH				
1	2	3	4	5	6	7	8	9	10	11	12	13	14	15	16	17
	1.04.01.2.01.0004	Koordinasi dan Penyusunan DPA-SKPD														
			Jumlah Dokumen DPA-SKPD dan Laporan Hasil Koordinasi Penyusunan Dokumen DPA-SKPD				1 Dokumen	2.999.880,00	Kab. Mamuju, Semua Kecamatan, Semua Kel/Desa	DANA TRANSFER UMUM-DANA ALOKASI UMUM	-	2. Pemerataan infrastruktur perkotaan yang berkualitas	-		5.000.000,00	DINAS PERUMAHAN RAKYAT KAWASAN PERMUKIMAN DAN PERTANAHAN
	1.04.01.2.01.0005	Koordinasi dan Penyusunan Perubahan DPA- SKPD														
			Jumlah Dokumen Perubahan DPA-SKPD dan Laporan Hasil Koordinasi Penyusunan Dokumen Perubahan DPA-SKPD				1 Dokumen	2.999.960,00	Kab. Mamuju, Semua Kecamatan, Semua Kel/Desa	DANA TRANSFER UMUM-DANA ALOKASI UMUM	-	2. Pemerataan infrastruktur perkotaan yang berkualitas	-		0,00	DINAS PERUMAHAN RAKYAT KAWASAN PERMUKIMAN DAN PERTANAHAN
	1.04.01.2.01.0006	Koordinasi dan Penyusunan Laporan Capaian Kinerja dan Ikhtisar Realisasi Kinerja SKPD														
			Jumlah Laporan Capaian Kinerja dan Ikhtisar Realisasi Kinerja SKPD dan Laporan Hasil Koordinasi Penyusunan Laporan Capaian Kinerja dan Ikhtisar Realisasi Kinerja SKPD				1 Laporan	3.225.000,00	Kab. Mamuju, Semua Kecamatan, Semua Kel/Desa Kab. Mamuju, Mamuju, Semua Kel/Desa	DANA TRANSFER UMUM-DANA ALOKASI UMUM	-	2. Pemerataan infrastruktur perkotaan yang berkualitas	-		0,00	DINAS PERUMAHAN RAKYAT KAWASAN PERMUKIMAN DAN PERTANAHAN
	1.04.01.2.01.0007	Evaluasi Kinerja Perangkat Daerah														
			Jumlah Laporan Evaluasi Kinerja Perangkat Daerah				1 Laporan	4.947.000,00	Kab. Mamuju, Semua Kecamatan, Semua Kel/Desa	PENDAPATAN ASLI DAERAH (PAD), DANA TRANSFER UMUM-DANA ALOKASI UMUM	-	-	-		0,00	DINAS PERUMAHAN RAKYAT KAWASAN PERMUKIMAN DAN PERTANAHAN
	1.04.01.2.02	Administrasi Keuangan Perangkat Daerah	-	-			-	2.577.340.202,00			-	2. Pemerataan infrastruktur perkotaan yang berkualitas	-	-	2.515.818.779,00	DINAS PERUMAHAN RAKYAT KAWASAN PERMUKIMAN DAN PERTANAHAN
	1.04.01.2.02.0001	Penyediaan Gaji dan Tunjangan ASN														
			Jumlah Orang yang Menerima Gaji dan Tunjangan ASN				33 Orang/bulan	2.469.995.302,00	Kab. Mamuju, Mamuju, Semua Kel/Desa	DANA TRANSFER UMUM-DANA ALOKASI UMUM	-	2. Pemerataan infrastruktur perkotaan yang berkualitas	-		2.388.528.819,00	DINAS PERUMAHAN RAKYAT KAWASAN PERMUKIMAN DAN PERTANAHAN
	1.04.01.2.02.0003	Pelaksanaan Penatausahaan dan Pengujian/Verifikasi Keuangan SKPD														
			Jumlah Dokumen Penatausahaan dan Pengujian/Verifikasi Keuangan SKPD				1 Dokumen	86.080.180,00	Kab. Mamuju, Mamuju, Semua Kel/Desa	DANA TRANSFER UMUM-DANA ALOKASI UMUM	-	2. Pemerataan infrastruktur perkotaan yang berkualitas	-		103.289.620,00	DINAS PERUMAHAN RAKYAT KAWASAN PERMUKIMAN DAN PERTANAHAN
	1.04.01.2.02.0005	Koordinasi dan Penyusunan Laporan Keuangan Akhir Tahun SKPD														

NO	KODE	URUSAN / BIDANG URUSAN / PROGRAM / KEGIATAN / SUB KEGIATAN	INDIKATOR PROGRAM / KEGIATAN / SUB KEGIATAN	TARGET AKHIR PERIODE RENSTRA OPD	REALISASI CAPAIAN RENJA OPD TAHUN 2023	PRAKIRAAN CAPAIAN TARGET RENJA OPD TAHUN 2024	CAPAIAN KINERJA DAN KERANGKA PENDANAAN						KELOMPOK SASARAN	PRAKIRAAN MAJU RENCANA TAHUN 2026		PERANGKAT DAERAH PENANGGUNG JAWAB
							TARGET 2025	PAGU INDIKATIF (Rp)	LOKASI	SUMBER DANA	PRIORITAS			TARGET	PAGU INDIKATIF (Rp)	
											NASIONAL	DAERAH				
1	2	3	4	5	6	7	8	9	10	11	12	13	14	15	16	17
			Jumlah Laporan Keuangan Akhir Tahun SKPD dan Laporan Hasil Koordinasi Penyusunan Laporan Keuangan Akhir Tahun SKPD				1 Laporan	16.944.840,00	Kab. Mamuju, Mamuju, Semua Kel/Desa	DANA TRANSFER UMUM-DANA ALOKASI UMUM	-	2. Pemerataan infrastruktur perkotaan yang berkualitas	-		19.000.340,00	DINAS PERUMAHAN RAKYAT KAWASAN PERMUKIMAN DAN PERTANAHAN
	1.04.01.2.02.0007	Koordinasi dan Penyusunan Laporan Keuangan Bulanan/ Triwulanan/ Semesteran SKPD														
			Jumlah Laporan Keuangan Bulanan/ Triwulanan/ Semesteran SKPD dan Laporan Koordinasi Penyusunan Laporan Keuangan Bulanan/Triwulanan/Semesteran SKPD				4 Laporan	4.319.880,00	Kab. Mamuju, Mamuju, Semua Kel/Desa	DANA TRANSFER UMUM-DANA ALOKASI UMUM	-	5. Pengembangan tata kelola pemerintahan yang terbuka dan responsive	-		5.000.000,00	DINAS PERUMAHAN RAKYAT KAWASAN PERMUKIMAN DAN PERTANAHAN
	1.04.01.2.03	Administrasi Barang Milik Daerah pada Perangkat Daerah	*Persentase ketersediaan dokumen Administrasi Barang Milik Daerah pada perangkat daerah*	-			95 persen	8.218.000,00			-	2. Pemerataan infrastruktur perkotaan yang berkualitas	-	-	8.218.000,00	DINAS PERUMAHAN RAKYAT KAWASAN PERMUKIMAN DAN PERTANAHAN
	1.04.01.2.03.0006	Penatausahaan Barang Milik Daerah pada SKPD														
			Jumlah Laporan Penatausahaan Barang Milik Daerah pada SKPD				1 Laporan	8.218.000,00	Kab. Mamuju, Mamuju, Semua Kel/Desa	DANA TRANSFER UMUM-DANA ALOKASI UMUM	-	2. Pemerataan infrastruktur perkotaan yang berkualitas	-		8.218.000,00	DINAS PERUMAHAN RAKYAT KAWASAN PERMUKIMAN DAN PERTANAHAN
	1.04.01.2.05	Administrasi Kepegawaian Perangkat Daerah	-	-			-	2.547.040,00			-	2. Pemerataan infrastruktur perkotaan yang berkualitas	-	-	5.000.000,00	DINAS PERUMAHAN RAKYAT KAWASAN PERMUKIMAN DAN PERTANAHAN
	1.04.01.2.05.0003	Pendataan dan Pengolahan Administrasi Kepegawaian														
			Jumlah Dokumen Pendataan dan Pengolahan Administrasi Kepegawaian				33 Dokumen	2.547.040,00	Kab. Mamuju, Semua Kecamatan, Semua Kel/Desa	DANA TRANSFER UMUM-DANA ALOKASI UMUM	-	2. Pemerataan infrastruktur perkotaan yang berkualitas	-		5.000.000,00	DINAS PERUMAHAN RAKYAT KAWASAN PERMUKIMAN DAN PERTANAHAN
	1.04.01.2.06	Administrasi Umum Perangkat Daerah	-	-			-	86.877.360,00			-	2. Pemerataan infrastruktur perkotaan yang berkualitas	-	-	90.638.800,00	DINAS PERUMAHAN RAKYAT KAWASAN PERMUKIMAN DAN PERTANAHAN
	1.04.01.2.06.0004	Penyediaan Bahan Logistik Kantor														
			Jumlah Paket Bahan Logistik Kantor yang Disediakan				10 Paket	7.986.000,00	Kab. Mamuju, Mamuju, Semua Kel/Desa	DANA TRANSFER UMUM-DANA ALOKASI UMUM	-	2. Pemerataan infrastruktur perkotaan yang berkualitas	-		10.504.000,00	DINAS PERUMAHAN RAKYAT KAWASAN PERMUKIMAN DAN PERTANAHAN
	1.04.01.2.06.0005	Penyediaan Barang Cetakan dan Penggandaan														

NO	KODE	URUSAN / BIDANG URUSAN / PROGRAM / KEGIATAN / SUB KEGIATAN	INDIKATOR PROGRAM / KEGIATAN / SUB KEGIATAN	TARGET AKHIR PERIODE RENSTRA OPD	REALISASI CAPAIAN RENJA OPD TAHUN 2023	PRAKIRAAN CAPAIAN TARGET RENJA OPD TAHUN 2024	CAPAIAN KINERJA DAN KERANGKA PENDANAAN						KELOMPOK SASARAN	PRAKIRAAN MAJU RENCANA TAHUN 2026		PERANGKAT DAERAH PENANGGUNG JAWAB
							TARGET 2025	PAGU INDIKATIF (Rp)	LOKASI	SUMBER DANA	PRIORITAS			TARGET	PAGU INDIKATIF (Rp)	
											NASIONAL	DAERAH				
1	2	3	4	5	6	7	8	9	10	11	12	13	14	15	16	17
			Jumlah Paket Barang Cetakan dan Penggandaan yang Disediakan				120 Paket	8.896.560,00	Kab. Mamuju, Mamuju, Semua Kel/Desa	DANA TRANSFER UMUM-DANA ALOKASI UMUM	-	2. Pemerataan infrastruktur perkotaan yang berkualitas	-		10.140.000,00	DINAS PERUMAHAN RAKYAT KAWASAN PERMUKIMAN DAN PERTANAHAN
	1.04.01.2.06.0009	Penyelenggaraan Rapat Koordinasi dan Konsultasi SKPD														
			Jumlah Laporan Penyelenggaraan Rapat Koordinasi dan Konsultasi SKPD				1 Laporan	69.994.800,00	Kab. Mamuju, Semua Kecamatan, Semua Kel/Desa	DANA TRANSFER UMUM-DANA ALOKASI UMUM	-	2. Pemerataan infrastruktur perkotaan yang berkualitas	-		69.994.800,00	DINAS PERUMAHAN RAKYAT KAWASAN PERMUKIMAN DAN PERTANAHAN
	1.04.01.2.08	Penyediaan Jasa Penunjang Urusan Pemerintahan Daerah	-	-			-	80.606.640,00			-	1. Pemerataan kualitas sarana dan prasarana wilayah dan pelestarian lingkungan hidup	-	-	80.606.640,00	DINAS PERUMAHAN RAKYAT KAWASAN PERMUKIMAN DAN PERTANAHAN
	1.04.01.2.08.0002	Penyediaan Jasa Komunikasi, Sumber Daya Air dan Listrik														
			Jumlah Laporan Penyediaan Jasa Komunikasi, Sumber Daya Air dan Listrik yang Disediakan				12 Laporan	80.606.640,00	Kab. Mamuju, Mamuju, Semua Kel/Desa	DANA TRANSFER UMUM-DANA ALOKASI UMUM	-	1. Pemerataan kualitas sarana dan prasarana wilayah dan pelestarian lingkungan hidup	-		80.606.640,00	DINAS PERUMAHAN RAKYAT KAWASAN PERMUKIMAN DAN PERTANAHAN
	1.04.01.2.09	Pemeliharaan Barang Milik Daerah Penunjang Urusan Pemerintahan Daerah	-	-			-	46.417.630,00			-	2. Pemerataan infrastruktur perkotaan yang berkualitas	-	-	344.897.350,00	DINAS PERUMAHAN RAKYAT KAWASAN PERMUKIMAN DAN PERTANAHAN
	1.04.01.2.09.0002	Penyediaan Jasa Pemeliharaan, Biaya Pemeliharaan, Pajak dan Perizinan Kendaraan Dinas Operasional atau Lapangan														
			Jumlah Kendaraan Dinas Operasional atau Lapangan yang Dipelihara dan dibayarkan Pajak dan Perizinannya				18 Unit	39.697.630,00	Kab. Mamuju, Mamuju, Semua Kel/Desa	DANA TRANSFER UMUM-DANA ALOKASI UMUM	-	2. Pemerataan infrastruktur perkotaan yang berkualitas	-		39.997.350,00	DINAS PERUMAHAN RAKYAT KAWASAN PERMUKIMAN DAN PERTANAHAN
	1.04.01.2.09.0006	Pemeliharaan Peralatan dan Mesin Lainnya														
			Jumlah Peralatan dan Mesin Lainnya yang Dipelihara				5 Unit	4.900.000,00	Kab. Mamuju, Mamuju, Semua Kel/Desa	DANA TRANSFER UMUM-DANA ALOKASI UMUM	-	2. Pemerataan infrastruktur perkotaan yang berkualitas	-		4.900.000,00	DINAS PERUMAHAN RAKYAT KAWASAN PERMUKIMAN DAN PERTANAHAN
	1.04.01.2.09.0009	Pemeliharaan/Rehabilitasi Gedung Kantor dan Bangunan Lainnya														

NO	KODE	URUSAN / BIDANG URUSAN / PROGRAM / KEGIATAN / SUB KEGIATAN	INDIKATOR PROGRAM / KEGIATAN / SUB KEGIATAN	TARGET AKHIR PERIODE RENSTRA OPD	REALISASI CAPAIAN RENJA OPD TAHUN 2023	PRAKIRAAN CAPAIAN TARGET RENJA OPD TAHUN 2024	CAPAIAN KINERJA DAN KERANGKA PENDANAAN						KELOMPOK SASARAN	PRAKIRAAN MAJU RENCANA TAHUN 2026		PERANGKAT DAERAH PENANGGUNG JAWAB
							TARGET 2025	PAGU INDIKATIF (Rp)	LOKASI	SUMBER DANA	PRIORITAS			TARGET	PAGU INDIKATIF (Rp)	
											NASIONAL	DAERAH				
1	2	3	4	5	6	7	8	9	10	11	12	13	14	15	16	17
			Jumlah Gedung Kantor dan Bangunan Lainnya yang Dipelihara/Direhabilitasi				1 Unit	1.820.000,00	Kab. Mamuju, Mamuju, Semua Kel/Desa	DANA TRANSFER UMUM-DANA ALOKASI UMUM	-	4. Penguatan pertumbuhan ekonomi daerah yang inklusif	-		300.000.000,00	DINAS PERUMAHAN RAKYAT KAWASAN PERMUKIMAN DAN PERTANAHAN
2.	**1.04.02**	**PROGRAM PENGEMBANGAN PERUMAHAN**	**-**	**-**			**-**	**299.945.810,00**						**-**	**318.998.900,00**	
	1.04.02.2.01	Pendataan Penyediaan dan Rehabilitasi Rumah Korban Bencana atau Relokasi Program Kabupaten/Kota	-	-			-	33.976.010,00			-	-	-	-	38.998.900,00	DINAS PERUMAHAN RAKYAT KAWASAN PERMUKIMAN DAN PERTANAHAN
	1.04.02.2.01.0002	Identifikasi Lahan-Lahan Potensial sebagai Lokasi Relokasi Perumahan														
			Jumlah Dokumen Data Identifikasi Lahan yang Potensial Sebagai Lokasi Relokasi Perumahan				1 Dokumen	20.787.610,00	Kab. Mamuju, Semua Kecamatan, Semua Kel/Desa	DANA TRANSFER UMUM-DANA ALOKASI UMUM	-	-	-		20.000.000,00	DINAS PERUMAHAN RAKYAT KAWASAN PERMUKIMAN DAN PERTANAHAN
	1.04.02.2.01.0004	Pendataan Tingkat Kerusakan Rumah Akibat Bencana														
			Jumlah Dokumen data Rumah yang Terkena Bencana Kabupaten/Kota berdasarkan Tingkat Kerusakan Rumah				1 Dokumen	13.188.400,00	Kab. Mamuju, Semua Kecamatan, Semua Kel/Desa	DANA TRANSFER UMUM-DANA ALOKASI UMUM	-	2. Pemerataan infrastruktur perkotaan yang berkualitas	-		18.998.900,00	DINAS PERUMAHAN RAKYAT KAWASAN PERMUKIMAN DAN PERTANAHAN
	1.04.02.2.03	Pembangunan dan Rehabilitasi Rumah Korban Bencana atau Relokasi Program Kabupaten/Kota	-	-			-	222.024.600,00			-	2. Pemerataan infrastruktur perkotaan yang berkualitas	-	-	250.000.000,00	DINAS PERUMAHAN RAKYAT KAWASAN PERMUKIMAN DAN PERTANAHAN
	1.04.02.2.03.0001	Rehabilitasi Rumah bagi Korban Bencana														
			Jumlah Rumah Korban Bencana Kabupaten/Kota yang Terehabilitasi				4 Unit Rumah	222.024.600,00	Semua Kota/Kab, Semua Kecamatan, Semua Kel/Desa	DANA TRANSFER UMUM-DANA ALOKASI UMUM	-	2. Pemerataan infrastruktur perkotaan yang berkualitas	-		250.000.000,00	DINAS PERUMAHAN RAKYAT KAWASAN PERMUKIMAN DAN PERTANAHAN
	1.04.02.2.05	Pembinaan Pengelolaan Rumah Susun Umum dan/atau Rumah Khusus	-	-			-	33.167.000,00			-	2. Pemerataan infrastruktur perkotaan yang berkualitas	-	-	15.000.000,00	DINAS PERUMAHAN RAKYAT KAWASAN PERMUKIMAN DAN PERTANAHAN
	1.04.02.2.05.0002	Penatausahaan Pemanfaatan Rumah Susun Umum dan/atau Rumah Khusus														
			Jumlah Dokumen Pemanfaatan Rumah Susun Umum dan/atau Rumah Khusus				2 Dokumen	33.167.000,00	Semua Kota/Kab, Semua Kecamatan, Semua Kel/Desa	DANA TRANSFER UMUM-DANA ALOKASI UMUM	-	2. Pemerataan infrastruktur perkotaan yang berkualitas	-		15.000.000,00	DINAS PERUMAHAN RAKYAT KAWASAN PERMUKIMAN DAN PERTANAHAN

NO	KODE	URUSAN / BIDANG URUSAN / PROGRAM / KEGIATAN / SUB KEGIATAN	INDIKATOR PROGRAM / KEGIATAN / SUB KEGIATAN	TARGET AKHIR PERIODE RENSTRA OPD	REALISASI CAPAIAN RENJA OPD TAHUN 2023	PRAKIRAAN CAPAIAN TARGET RENJA OPD TAHUN 2024	CAPAIAN KINERJA DAN KERANGKA PENDANAAN						KELOMPOK SASARAN	PRAKIRAAN MAJU RENCANA TAHUN 2026		PERANGKAT DAERAH PENANGGUNG JAWAB
							TARGET 2025	PAGU INDIKATIF (Rp)	LOKASI	SUMBER DANA	PRIORITAS			TARGET	PAGU INDIKATIF (Rp)	
											NASIONAL	DAERAH				
1	2	3	4	5	6	7	8	9	10	11	12	13	14	15	16	17
	1.04.02.2.06	Penerbitan Izin Pembangunan dan Pengembangan Perumahan	-	-			-	10.778.200,00			-	2. Pemerataan infrastruktur perkotaan yang berkualitas	-	-	15.000.000,00	DINAS PERUMAHAN RAKYAT KAWASAN PERMUKIMAN DAN PERTANAHAN
	1.04.02.2.06.0003	Koordinasi dan Sinkronisasi Pengendalian Pembangunan dan Pengembangan Perumahan														
			Jumlah Laporan Hasil Koordinasi dan Sinkronisasi Pengendalian Pembangunan dan Pengembangan Perumahan				2 Laporan	10.778.200,00	Semua Kota/Kab, Semua Kecamatan, Semua Kel/Desa	DANA TRANSFER UMUM-DANA ALOKASI UMUM	-	2. Pemerataan infrastruktur perkotaan yang berkualitas	-		15.000.000,00	DINAS PERUMAHAN RAKYAT KAWASAN PERMUKIMAN DAN PERTANAHAN
3.	**1.04.03**	**PROGRAM KAWASAN PERMUKIMAN**	**-**	**-**			**-**	**302.387.800,00**						**-**	**862.046.109,00**	
	1.04.03.2.02	Penataan dan Peningkatan Kualitas Kawasan Permukiman Kumuh dengan Luas di Bawah 10 (Sepuluh) Ha	-	-			-	282.600.080,00			-	2. Pemerataan infrastruktur perkotaan yang berkualitas	-	-	350.000.000,00	DINAS PERUMAHAN RAKYAT KAWASAN PERMUKIMAN DAN PERTANAHAN
	1.04.03.2.02.0008	Penyusunan/Review/Legalisasi Kebijakan Bidang PKP														
			Jumlah Dokumen Kebijakan Bidang PKP yang Tersusun/Tereview/Terlegalisasi				1 Dokumen	250.000.000,00	Kab. Mamuju, Semua Kecamatan, Semua Kel/Desa	DANA TRANSFER UMUM-DANA ALOKASI UMUM	-	2. Pemerataan infrastruktur perkotaan yang berkualitas	-		300.000.000,00	DINAS PERUMAHAN RAKYAT KAWASAN PERMUKIMAN DAN PERTANAHAN
	1.04.03.2.02.0014	Survei dan Penetapan Lokasi Perumahan dan Permukiman Kumuh														
			Jumlah Dokumen Hasil Survei dan Penetapan Lokasi Perumahan dan Permukiman Kumuh				1 Dokumen	32.600.080,00	Kab. Mamuju, Semua Kecamatan, Semua Kel/Desa	DANA TRANSFER UMUM-DANA ALOKASI UMUM	-	2. Pemerataan infrastruktur perkotaan yang berkualitas	-		50.000.000,00	DINAS PERUMAHAN RAKYAT KAWASAN PERMUKIMAN DAN PERTANAHAN
	1.04.03.2.03	Peningkatan Kualitas Kawasan Permukiman Kumuh dengan Luas di Bawah 10 (Sepuluh) Ha	-	-			-	19.787.720,00			-	2. Pemerataan infrastruktur perkotaan yang berkualitas	-	-	512.046.109,00	DINAS PERUMAHAN RAKYAT KAWASAN PERMUKIMAN DAN PERTANAHAN
	1.04.03.2.03.0004	Koordinasi dan Sinkronisasi Pengendalian Penyelenggaraan Pemugaran/Peremajaan Permukiman Kumuh														
			Jumlah Laporan Hasil Koordinasi dan Sinkronisasi Pengendalian Penyelenggaraan Pemugaran/Peremajaan Permukiman Kumuh				4 Laporan	19.487.840,00	Kab. Mamuju, Semua Kecamatan, Semua Kel/Desa	DANA TRANSFER UMUM-DANA ALOKASI UMUM	-	2. Pemerataan infrastruktur perkotaan yang berkualitas	-		30.000.000,00	DINAS PERUMAHAN RAKYAT KAWASAN PERMUKIMAN DAN PERTANAHAN
	1.04.03.2.03.0013	Pelaksanaan Pemugaran Kawasan Permukiman Kumuh														

NO	KODE	URUSAN / BIDANG URUSAN / PROGRAM / KEGIATAN / SUB KEGIATAN	INDIKATOR PROGRAM / KEGIATAN / SUB KEGIATAN	TARGET AKHIR PERIODE RENSTRA OPD	REALISASI CAPAIAN RENJA OPD TAHUN 2023	PRAKIRAAN CAPAIAN TARGET RENJA OPD TAHUN 2024	CAPAIAN KINERJA DAN KERANGKA PENDANAAN						KELOMPOK SASARAN	PRAKIRAAN MAJU RENCANA TAHUN 2026		PERANGKAT DAERAH PENANGGUNG JAWAB
							TARGET 2025	PAGU INDIKATIF (Rp)	LOKASI	SUMBER DANA	PRIORITAS			TARGET	PAGU INDIKATIF (Rp)	
											NASIONAL	DAERAH				
1	2	3	4	5	6	7	8	9	10	11	12	13	14	15	16	17
			Luas Permukiman Kumuh yang Dipugar				1 Ha	299.880,00	Kab. Mamuju, Semua Kecamatan, Semua Kel/Desa Kab. Mamuju, Mamuju, Semua Kel/Desa	DANA TRANSFER UMUM-DANA ALOKASI UMUM	-	2. Pemerataan infrastruktur perkotaan yang berkualitas	-		482.046.109,00	DINAS PERUMAHAN RAKYAT KAWASAN PERMUKIMAN DAN PERTANAHAN
4.	**1.04.04**	**PROGRAM PERUMAHAN DAN KAWASAN PERMUKIMAN KUMUH**	**-**	**-**			**-**	**50.029.400,00**						**-**	**50.029.160,00**	
	1.04.04.2.01	Pencegahan Perumahan dan Kawasan Permukiman Kumuh pada Daerah Kabupaten/Kota	-	-			-	50.029.400,00			-	2. Pemerataan infrastruktur perkotaan yang berkualitas	-	-	50.029.160,00	DINAS PERUMAHAN RAKYAT KAWASAN PERMUKIMAN DAN PERTANAHAN
	1.04.04.2.01.0001	Perbaikan Rumah Tidak Layak Huni untuk Pencegahan Terhadap Tumbuh dan Berkembangnya Permukiman Kumuh di Luar Kawasan Permukiman Kumuh dengan Luas di Bawah 10 (Sepuluh) Ha														
			Jumlah Rumah Tidak Layak Huni untuk Pencegahan Terhadap Tumbuh dan Berkembangnya Permukiman Kumuh di Luar Kawasan Permukiman Kumuh dengan Luas di Bawah 10 (Sepuluh) Ha yang Diperbaiki				2 Unit Rumah	50.029.400,00	Kab. Mamuju, Semua Kecamatan, Semua Kel/Desa	DANA TRANSFER UMUM-DANA ALOKASI UMUM	-	2. Pemerataan infrastruktur perkotaan yang berkualitas	-		50.029.160,00	DINAS PERUMAHAN RAKYAT KAWASAN PERMUKIMAN DAN PERTANAHAN
5.	**1.04.05**	**PROGRAM PENINGKATAN PRASARANA, SARANA DAN UTILITAS UMUM (PSU)**	**-**	**-**			**-**	**228.110.600,00**						**-**	**1.464.663.397,00**	
	1.04.05.2.01	Urusan Penyelenggaraan PSU Perumahan	-	-			-	228.110.600,00			-	2. Pemerataan infrastruktur perkotaan yang berkualitas	-	-	1.464.663.397,00	DINAS PERUMAHAN RAKYAT KAWASAN PERMUKIMAN DAN PERTANAHAN
	1.04.05.2.01.0002	Penyediaan Prasarana, Sarana, dan Utilitas Umum di Perumahan untuk Menunjang Fungsi Hunian														
			Jumlah Lokasi Perumahan yang Disediakan Prasarana, Sarana, dan Utilitas Umum yang Menunjang Fungsi Hunian				10 Lokasi	176.926.400,00	Kab. Mamuju, Semua Kecamatan, Semua Kel/Desa	DANA TRANSFER UMUM-DANA ALOKASI UMUM	-	2. Pemerataan infrastruktur perkotaan yang berkualitas	-		1.409.663.397,00	DINAS PERUMAHAN RAKYAT KAWASAN PERMUKIMAN DAN PERTANAHAN
	1.04.05.2.01.0003	Koordinasi dan Sinkronisasi dalam rangka Penyediaan Prasarana, Sarana, dan Utilitas Umum Perumahan														
			Jumlah Laporan Hasil Koordinasi dan Sinkronisasi dalam rangka Penyediaan Prasarana, Sarana, dan Utilitas Umum Perumahan				3 Laporan	9.597.600,00	Kab. Mamuju, Mamuju, Semua Kel/Desa	DANA TRANSFER UMUM-DANA ALOKASI UMUM	-	2. Pemerataan infrastruktur perkotaan yang berkualitas	-		15.000.000,00	DINAS PERUMAHAN RAKYAT KAWASAN PERMUKIMAN DAN PERTANAHAN
	1.04.05.2.01.0010	Verifikasi dan Penyerahan PSU Perumahan dari Pengembang														

NO	KODE	URUSAN / BIDANG URUSAN / PROGRAM / KEGIATAN / SUB KEGIATAN	INDIKATOR PROGRAM / KEGIATAN / SUB KEGIATAN	TARGET AKHIR PERIODE RENSTRA OPD	REALISASI CAPAIAN RENJA OPD TAHUN 2023	PRAKIRAAN CAPAIAN TARGET RENJA OPD TAHUN 2024	CAPAIAN KINERJA DAN KERANGKA PENDANAAN						KELOMPOK SASARAN	PRAKIRAAN MAJU RENCANA TAHUN 2026		PERANGKAT DAERAH PENANGGUNG JAWAB
							TARGET 2025	PAGU INDIKATIF (Rp)	LOKASI	SUMBER DANA	PRIORITAS			TARGET	PAGU INDIKATIF (Rp)	
											NASIONAL	DAERAH				
1	2	3	4	5	6	7	8	9	10	11	12	13	14	15	16	17
			Jumlah Laporan Hasil Serah Terima PSU Perumahan yang Terverifikasi dari Pengembang				1 Laporan	41.586.600,00	Kab. Mamuju, Semua Kecamatan, Semua Kel/Desa	DANA TRANSFER UMUM-DANA ALOKASI UMUM	-	2. Pemerataan infrastruktur perkotaan yang berkualitas	-		40.000.000,00	DINAS PERUMAHAN RAKYAT KAWASAN PERMUKIMAN DAN PERTANAHAN
	2	**URUSAN PEMERINTAHAN WAJIB YANG TIDAK BERKAITAN DENGAN PELAYANAN DASAR**						**221.899.500,00**							**225.400.000,00**	
	2.10	**URUSAN PEMERINTAHAN BIDANG PERTANAHAN**						**221.899.500,00**							**225.400.000,00**	
1.	**2.10.05**	**PROGRAM PENYELESAIAN GANTI KERUGIAN DAN SANTUNAN TANAH UNTUK PEMBANGUNAN**	**-**	**-**			**-**	**528.000,00**						**-**	**30.000.000,00**	
	2.10.05.2.01	Penyelesaian Masalah Ganti Kerugian dan Santunan Tanah untuk Pembangunan oleh Pemerintah Daerah Kabupaten/Kota	-	-			-	528.000,00			-	2. Pemerataan infrastruktur perkotaan yang berkualitas	-	-	30.000.000,00	DINAS PERUMAHAN RAKYAT KAWASAN PERMUKIMAN DAN PERTANAHAN
	2.10.05.2.01.0002	Koordinasi dan Sinkronisasi Penyelesaian Masalah Ganti Kerugian dan Santunan Tanah untuk Pembangunan oleh Pemerintah Daerah Kabupaten/Kota														
			Jumlah Dokumen Koordinasi dan Sinkronisasi Penyelesaian Masalah Ganti Kerugian dan Santunan Tanah untuk Pembangunan oleh Pemerintah Daerah Kabupaten/Kota				1 Dokumen	528.000,00	Semua Kota/Kab, Semua Kecamatan, Semua Kel/Desa Kab. Mamuju, Semua Kecamatan, Semua Kel/Desa	DANA TRANSFER UMUM-DANA ALOKASI UMUM	-	2. Pemerataan infrastruktur perkotaan yang berkualitas	-		30.000.000,00	DINAS PERUMAHAN RAKYAT KAWASAN PERMUKIMAN DAN PERTANAHAN
2.	**2.10.08**	**PROGRAM PENGELOLAAN TANAH KOSONG**	**-**	**-**			**-**	**21.371.500,00**						**-**	**20.000.000,00**	
	2.10.08.2.02	Inventarisasi dan Pemanfaatan Tanah Kosong	-	-			-	21.371.500,00			-	2. Pemerataan infrastruktur perkotaan yang berkualitas	-	-	20.000.000,00	DINAS PERUMAHAN RAKYAT KAWASAN PERMUKIMAN DAN PERTANAHAN
	2.10.08.2.02.0001	Pelaksanaan Inventarisasi Tanah Kosong														
			Jumlah Laporan Tanah Kosong dalam 1 (Satu) Kabupaten/Kota yang Diinventarisasi.				5 Laporan	21.371.500,00	Semua Kota/Kab, Semua Kecamatan, Semua Kel/Desa	DANA TRANSFER UMUM-DANA ALOKASI UMUM	-	2. Pemerataan infrastruktur perkotaan yang berkualitas	-		20.000.000,00	DINAS PERUMAHAN RAKYAT KAWASAN PERMUKIMAN DAN PERTANAHAN
3.	**2.10.10**	**PROGRAM PENATAGUNAAN TANAH**	**-**	**-**			**-**	**200.000.000,00**						**-**	**175.400.000,00**	

NO	KODE	URUSAN / BIDANG URUSAN / PROGRAM / KEGIATAN / SUB KEGIATAN	INDIKATOR PROGRAM / KEGIATAN / SUB KEGIATAN	TARGET AKHIR PERIODE RENSTRA OPD	REALISASI CAPAIAN RENJA OPD TAHUN 2023	PRAKIRAAN CAPAIAN TARGET RENJA OPD TAHUN 2024	CAPAIAN KINERJA DAN KERANGKA PENDANAAN						KELOMPOK SASARAN	PRAKIRAAN MAJU RENCANA TAHUN 2026		PERANGKAT DAERAH PENANGGUNG JAWAB
							TARGET 2025	PAGU INDIKATIF (Rp)	LOKASI	SUMBER DANA	PRIORITAS			TARGET	PAGU INDIKATIF (Rp)	
											NASIONAL	DAERAH				
1	2	3	4	5	6	7	8	9	10	11	12	13	14	15	16	17
	2.10.10.2.01	Penggunaan Tanah yang Hamparannya dalam satu Daerah Kabupaten/Kota	-	-			-	200.000.000,00			-	2. Pemerataan infrastruktur perkotaan yang berkualitas	-	-	175.400.000,00	DINAS PERUMAHAN RAKYAT KAWASAN PERMUKIMAN DAN PERTANAHAN
	2.10.10.2.01.0003	Koordinasi dan Sinkronisasi Pelaksanaan Konsolidasi Tanah Kabupaten/Kota														
			Jumlah Dokumen Koordinasi dan Sinkronisasi Pelaksanaan Konsolidasi Tanah Kewenangan Kabupaten/Kota				40 Dokumen	200.000.000,00	Kab. Mamuju, Semua Kecamatan, Semua Kel/Desa	DANA TRANSFER UMUM-DANA ALOKASI UMUM	-	2. Pemerataan infrastruktur perkotaan yang berkualitas	-		175.400.000,00	DINAS PERUMAHAN RAKYAT KAWASAN PERMUKIMAN DAN PERTANAHAN
		SATUAN POLISI PAMONG PRAJA DAN PEMADAM KEBAKARAN						**11.317.699.525,00**							**12.427.464.418,00**	
	1	**URUSAN PEMERINTAHAN WAJIB YANG BERKAITAN DENGAN PELAYANAN DASAR**						**11.317.699.525,00**							**12.427.464.418,00**	
	1.05	**URUSAN PEMERINTAHAN BIDANG KETENTERAMAN DAN KETERTIBAN UMUM SERTA PERLINDUNGAN MASYARAKAT**						**11.317.699.525,00**							**12.427.464.418,00**	
1.	**1.05.01**	**PROGRAM PENUNJANG URUSAN PEMERINTAHAN DAERAH KABUPATEN/KOTA**	***Persentase Peningkatan Akuntabilitas Kinerja Perencanaan dan Pengelolaan Keuangan Daerah***	**100, Persen**			**100, Persen**	**6.732.701.165,00**						**100, Persen**	**7.401.512.498,00**	
	1.05.01.2.01	Perencanaan, Penganggaran, dan Evaluasi Kinerja Perangkat Daerah	*Persentase Dokumen perencanaan, penganggaran dan evaluasi kinerja Perangkat Daerah*	-			100 Persen	23.917.600,00			Meningkatkan Sumber Daya Manusia Yang Berkualitas Dan Berdaya Saing	SS-4.1. Menguatnya Manajemen Kinerja dalam Sistem Pemerintahan yang Efektif, Efisien dan Akuntabel 5. Pengembangan tata kelola pemerintahan yang terbuka dan responsive	Satuan Polisi Pamong Praja dan Pemadam Kebakaran	-	27.108.070,00	SATUAN POLISI PAMONG PRAJA DAN PEMADAM KEBAKARAN
	1.05.01.2.01.0001	Penyusunan Dokumen Perencanaan Perangkat Daerah														

NO	KODE	URUSAN / BIDANG URUSAN / PROGRAM / KEGIATAN / SUB KEGIATAN	INDIKATOR PROGRAM / KEGIATAN / SUB KEGIATAN	TARGET AKHIR PERIODE RENSTRA OPD	REALISASI CAPAIAN RENJA OPD TAHUN 2023	PRAKIRAAN CAPAIAN TARGET RENJA OPD TAHUN 2024	CAPAIAN KINERJA DAN KERANGKA PENDANAAN						KELOMPOK SASARAN	PRAKIRAAN MAJU RENCANA TAHUN 2026		PERANGKAT DAERAH PENANGGUNG JAWAB
							TARGET 2025	PAGU INDIKATIF (Rp)	LOKASI	SUMBER DANA	PRIORITAS			TARGET	PAGU INDIKATIF (Rp)	
											NASIONAL	DAERAH				
1	2	3	4	5	6	7	8	9	10	11	12	13	14	15	16	17
			Jumlah Dokumen Perencanaan Perangkat Daerah				1 Dokumen	7.116.000,00	Kab. Mamuju, Semua Kecamatan, Semua Kel/Desa	PENDAPATAN ASLI DAERAH (PAD)	Meningkatkan Sumber Daya Manusia Yang Berkualitas Dan Berdaya Saing	SS-4.1. Menguatnya Manajemen Kinerja dalam Sistem Pemerintahan yang Efektif, Efisien dan Akuntabel 5. Pengembangan tata kelola pemerintahan yang terbuka dan responsive	Satuan Polisi Pamong Praja dan Pemadam Kebakaran		10.833.790,00	SATUAN POLISI PAMONG PRAJA DAN PEMADAM KEBAKARAN
	1.05.01.2.01.0002	Koordinasi dan Penyusunan Dokumen RKA-SKPD														
			Jumlah Dokumen RKA-SKPD dan Laporan Hasil Koordinasi Penyusunan Dokumen RKA-SKPD				1 Dokumen	4.130.000,00	Kab. Mamuju, Semua Kecamatan, Semua Kel/Desa	PENDAPATAN ASLI DAERAH (PAD)	Meningkatkan Sumber Daya Manusia Yang Berkualitas Dan Berdaya Saing	SS-4.1. Menguatnya Manajemen Kinerja dalam Sistem Pemerintahan yang Efektif, Efisien dan Akuntabel 5. Pengembangan tata kelola pemerintahan yang terbuka dan responsive	Satuan Polisi Pamong Praja dan Pemadam Kebakaran		4.119.280,00	SATUAN POLISI PAMONG PRAJA DAN PEMADAM KEBAKARAN
	1.05.01.2.01.0003	Koordinasi dan Penyusunan Dokumen Perubahan RKA-SKPD														
			Jumlah Dokumen Perubahan RKA-SKPD dan Laporan Hasil Koordinasi Penyusunan Dokumen Perubahan RKA-SKPD				1 Dokumen	6.541.600,00	Kab. Mamuju, Semua Kecamatan, Semua Kel/Desa	PENDAPATAN ASLI DAERAH (PAD)	Meningkatkan Sumber Daya Manusia Yang Berkualitas Dan Berdaya Saing	SS-4.1. Menguatnya Manajemen Kinerja dalam Sistem Pemerintahan yang Efektif, Efisien dan Akuntabel 5. Pengembangan tata kelola pemerintahan yang terbuka dan responsive	Satuan Polisi Pamong Praja dan Pemadam Kebakaran		7.993.700,00	SATUAN POLISI PAMONG PRAJA DAN PEMADAM KEBAKARAN
	1.05.01.2.01.0004	Koordinasi dan Penyusunan DPA-SKPD														

NO	KODE	URUSAN / BIDANG URUSAN / PROGRAM / KEGIATAN / SUB KEGIATAN	INDIKATOR PROGRAM / KEGIATAN / SUB KEGIATAN	TARGET AKHIR PERIODE RENSTRA OPD	REALISASI CAPAIAN RENJA OPD TAHUN 2023	PRAKIRAAN CAPAIAN TARGET RENJA OPD TAHUN 2024	CAPAIAN KINERJA DAN KERANGKA PENDANAAN						KELOMPOK SASARAN	PRAKIRAAN MAJU RENCANA TAHUN 2026		PERANGKAT DAERAH PENANGGUNG JAWAB
							TARGET 2025	PAGU INDIKATIF (Rp)	LOKASI	SUMBER DANA	PRIORITAS			TARGET	PAGU INDIKATIF (Rp)	
											NASIONAL	DAERAH				
1	2	3	4	5	6	7	8	9	10	11	12	13	14	15	16	17
			Jumlah Dokumen DPA-SKPD dan Laporan Hasil Koordinasi Penyusunan Dokumen DPA-SKPD				1 Dokumen	6.130.000,00	Kab. Mamuju, Semua Kecamatan, Semua Kel/Desa	PENDAPATAN ASLI DAERAH (PAD)	Meningkatkan Sumber Daya Manusia Yang Berkualitas Dan Berdaya Saing	SS-4.1. Menguatnya Manajemen Kinerja dalam Sistem Pemerintahan yang Efektif, Efisien dan Akuntabel 5. Pengembangan tata kelola pemerintahan yang terbuka dan responsive	Satuan Polisi Pamong Praja dan Pemadam Kebakaran		4.161.300,00	SATUAN POLISI PAMONG PRAJA DAN PEMADAM KEBAKARAN
	1.05.01.2.02	Administrasi Keuangan Perangkat Daerah	*Persentase dokumen administrasi Keuangan Perangkat Daerah*	-			100 Persen	6.440.396.525,00			Meningkatkan Sumber Daya Manusia Yang Berkualitas Dan Berdaya Saing	SS-4.1. Menguatnya Manajemen Kinerja dalam Sistem Pemerintahan yang Efektif, Efisien dan Akuntabel 5. Pengembangan tata kelola pemerintahan yang terbuka dan responsive	Satuan Polisi Pamong Praja dan Pemadam Kebakaran	-	7.058.970.078,00	SATUAN POLISI PAMONG PRAJA DAN PEMADAM KEBAKARAN
	1.05.01.2.02.0001	Penyediaan Gaji dan Tunjangan ASN														
			Jumlah Orang yang Menerima Gaji dan Tunjangan ASN				77 Orang/bulan	6.326.199.525,00	Kab. Mamuju, Semua Kecamatan, Semua Kel/Desa	PENDAPATAN ASLI DAERAH (PAD)	Meningkatkan Sumber Daya Manusia Yang Berkualitas Dan Berdaya Saing	SS-4.1. Menguatnya Manajemen Kinerja dalam Sistem Pemerintahan yang Efektif, Efisien dan Akuntabel 5. Pengembangan tata kelola pemerintahan yang terbuka dan responsive	Satuan Polisi Pamong Praja dan Pemadam Kebakaran		6.958.819.478,00	SATUAN POLISI PAMONG PRAJA DAN PEMADAM KEBAKARAN
	1.05.01.2.02.0003	Pelaksanaan Penatausahaan dan Pengujian/Verifikasi Keuangan SKPD														

NO	KODE	URUSAN / BIDANG URUSAN / PROGRAM / KEGIATAN / SUB KEGIATAN	INDIKATOR PROGRAM / KEGIATAN / SUB KEGIATAN	TARGET AKHIR PERIODE RENSTRA OPD	REALISASI CAPAIAN RENJA OPD TAHUN 2023	PRAKIRAAN CAPAIAN TARGET RENJA OPD TAHUN 2024	CAPAIAN KINERJA DAN KERANGKA PENDANAAN						KELOMPOK SASARAN	PRAKIRAAN MAJU RENCANA TAHUN 2026		PERANGKAT DAERAH PENANGGUNG JAWAB
							TARGET 2025	PAGU INDIKATIF (Rp)	LOKASI	SUMBER DANA	PRIORITAS			TARGET	PAGU INDIKATIF (Rp)	
											NASIONAL	DAERAH				
1	2	3	4	5	6	7	8	9	10	11	12	13	14	15	16	17
			Jumlah Dokumen Penatausahaan dan Pengujian/Verifikasi Keuangan SKPD				0 Dokumen	104.280.000,00	Kab. Mamuju, Semua Kecamatan, Semua Kel/Desa	PENDAPATAN ASLI DAERAH (PAD)	Meningkatkan Sumber Daya Manusia Yang Berkualitas Dan Berdaya Saing	SS-4.1. Menguatnya Manajemen Kinerja dalam Sistem Pemerintahan yang Efektif, Efisien dan Akuntabel 5. Pengembangan tata kelola pemerintahan yang terbuka dan responsive	Satuan Polisi Pamong Praja dan Pemadam Kebakaran		95.988.200,00	SATUAN POLISI PAMONG PRAJA DAN PEMADAM KEBAKARAN
	1.05.01.2.02.0007	Koordinasi dan Penyusunan Laporan Keuangan Bulanan/ Triwulanan/ Semesteran SKPD														
			Jumlah Laporan Keuangan Bulanan/ Triwulanan/ Semesteran SKPD dan Laporan Koordinasi Penyusunan Laporan Keuangan Bulanan/Triwulanan/Semesteran SKPD				12 Laporan	9.917.000,00	Kab. Mamuju, Semua Kecamatan, Semua Kel/Desa	PENDAPATAN ASLI DAERAH (PAD)	Meningkatkan Sumber Daya Manusia Yang Berkualitas Dan Berdaya Saing	SS-4.1. Menguatnya Manajemen Kinerja dalam Sistem Pemerintahan yang Efektif, Efisien dan Akuntabel 5. Pengembangan tata kelola pemerintahan yang terbuka dan responsive	Satuan Polisi Pamong Praja dan Pemadam Kebakaran		4.162.400,00	SATUAN POLISI PAMONG PRAJA DAN PEMADAM KEBAKARAN
	1.05.01.2.05	Administrasi Kepegawaian Perangkat Daerah	*Persentase dokumen administrasi Kepegawaian Perangkat Daerah*	-			100 Persen	23.814.836,00			Meningkatkan Sumber Daya Manusia Yang Berkualitas Dan Berdaya Saing	SS-4.1. Menguatnya Manajemen Kinerja dalam Sistem Pemerintahan yang Efektif, Efisien dan Akuntabel 5. Pengembangan tata kelola pemerintahan yang terbuka dan responsive	Satuan Polisi Pamong Praja dan Pemadam Kebakaran	-	22.753.500,00	SATUAN POLISI PAMONG PRAJA DAN PEMADAM KEBAKARAN
	1.05.01.2.05.0003	Pendataan dan Pengolahan Administrasi Kepegawaian														

NO	KODE	URUSAN / BIDANG URUSAN / PROGRAM / KEGIATAN / SUB KEGIATAN	INDIKATOR PROGRAM / KEGIATAN / SUB KEGIATAN	TARGET AKHIR PERIODE RENSTRA OPD	REALISASI CAPAIAN RENJA OPD TAHUN 2023	PRAKIRAAN CAPAIAN TARGET RENJA OPD TAHUN 2024	CAPAIAN KINERJA DAN KERANGKA PENDANAAN						KELOMPOK SASARAN	PRAKIRAAN MAJU RENCANA TAHUN 2026		PERANGKAT DAERAH PENANGGUNG JAWAB
							TARGET 2025	PAGU INDIKATIF (Rp)	LOKASI	SUMBER DANA	PRIORITAS			TARGET	PAGU INDIKATIF (Rp)	
											NASIONAL	DAERAH				
1	2	3	4	5	6	7	8	9	10	11	12	13	14	15	16	17
			Jumlah Dokumen Pendataan dan Pengolahan Administrasi Kepegawaian				77 Dokumen	4.780.236,00	Kab. Mamuju, Semua Kecamatan, Semua Kel/Desa	PENDAPATAN ASLI DAERAH (PAD)	Meningkatkan Sumber Daya Manusia Yang Berkualitas Dan Berdaya Saing	SS-4.1. Menguatnya Manajemen Kinerja dalam Sistem Pemerintahan yang Efektif, Efisien dan Akuntabel 5. Pengembangan tata kelola pemerintahan yang terbuka dan responsive	Satuan Polisi Pamong Praja dan Pemadam Kebakaran		8.233.500,00	SATUAN POLISI PAMONG PRAJA DAN PEMADAM KEBAKARAN
	1.05.01.2.05.0004	Koordinasi dan Pelaksanaan Sistem Informasi Kepegawaian														
			Jumlah Dokumen Hasil Koordinasi dan Pelaksanaaan Sistem Informasi Kepegawaian				12 Dokumen	5.750.600,00	Kab. Mamuju, Semua Kecamatan, Semua Kel/Desa	PENDAPATAN ASLI DAERAH (PAD)	Meningkatkan Sumber Daya Manusia Yang Berkualitas Dan Berdaya Saing	SS-4.1. Menguatnya Manajemen Kinerja dalam Sistem Pemerintahan yang Efektif, Efisien dan Akuntabel 5. Pengembangan tata kelola pemerintahan yang terbuka dan responsive	Satuan Polisi Pamong Praja dan Pemadam Kebakaran		3.520.000,00	SATUAN POLISI PAMONG PRAJA DAN PEMADAM KEBAKARAN
	1.05.01.2.05.0009	Pendidikan dan Pelatihan Pegawai Berdasarkan Tugas dan Fungsi														
			Jumlah Pegawai Berdasarkan Tugas dan Fungsi yang Mengikuti Pendidikan dan Pelatihan				2 Orang	13.284.000,00	Semua Kota/Kab, Semua Kecamatan, Semua Kel/Desa	PENDAPATAN ASLI DAERAH (PAD)	Meningkatkan Sumber Daya Manusia Yang Berkualitas Dan Berdaya Saing	SS-4.1. Menguatnya Manajemen Kinerja dalam Sistem Pemerintahan yang Efektif, Efisien dan Akuntabel 3. Pengu an kualitas pelayanan publik dan tata kelola pemerintah an	Satuan Polisi Pamong Praja dan Pemadam Kebakaran		11.000.000,00	SATUAN POLISI PAMONG PRAJA DAN PEMADAM KEBAKARAN

NO	KODE	URUSAN / BIDANG URUSAN / PROGRAM / KEGIATAN / SUB KEGIATAN	INDIKATOR PROGRAM / KEGIATAN / SUB KEGIATAN	TARGET AKHIR PERIODE RENSTRA OPD	REALISASI CAPAIAN RENJA OPD TAHUN 2023	PRAKIRAAN CAPAIAN TARGET RENJA OPD TAHUN 2024	CAPAIAN KINERJA DAN KERANGKA PENDANAAN						KELOMPOK SASARAN	PRAKIRAAN MAJU RENCANA TAHUN 2026		PERANGKAT DAERAH PENANGGUNG JAWAB
							TARGET 2025	PAGU INDIKATIF (Rp)	LOKASI	SUMBER DANA	PRIORITAS			TARGET	PAGU INDIKATIF (Rp)	
											NASIONAL	DAERAH				
1	2	3	4	5	6	7	8	9	10	11	12	13	14	15	16	17
	1.05.01.2.06	Administrasi Umum Perangkat Daerah	*Persentase dokumen administrasi Umum Perangkat Daerah*	-			100 Persen	74.559.400,00			Meningkatkan Sumber Daya Manusia Yang Berkualitas Dan Berdaya Saing	SS-4.1. Menguatnya Manajemen Kinerja dalam Sistem Pemerintahan yang Efektif, Efisien dan Akuntabel 5. Pengembangan tata kelola pemerintahan yang terbuka dan responsive	Satuan Polisi Pamong Praja dan Pemadam Kebakaran	-	114.032.160,00	SATUAN POLISI PAMONG PRAJA DAN PEMADAM KEBAKARAN
	1.05.01.2.06.0002	Penyediaan Peralatan dan Perlengkapan Kantor														
			Jumlah Paket Peralatan dan Perlengkapan Kantor yang Disediakan				28 Paket	16.000.000,00	Kab. Mamuju, Semua Kecamatan, Semua Kel/Desa	PENDAPATAN ASLI DAERAH (PAD)	Meningkatkan Sumber Daya Manusia Yang Berkualitas Dan Berdaya Saing	SS-4.1. Menguatnya Manajemen Kinerja dalam Sistem Pemerintahan yang Efektif, Efisien dan Akuntabel 5. Pengembangan tata kelola pemerintahan yang terbuka dan responsive	Satuan Polisi Pamong Praja dan Pemadam Kebakaran		18.700.000,00	SATUAN POLISI PAMONG PRAJA DAN PEMADAM KEBAKARAN
	1.05.01.2.06.0004	Penyediaan Bahan Logistik Kantor														
			Jumlah Paket Bahan Logistik Kantor yang Disediakan				28 Paket	8.642.400,00	Kab. Mamuju, Semua Kecamatan, Semua Kel/Desa	PENDAPATAN ASLI DAERAH (PAD)	Meningkatkan Sumber Daya Manusia Yang Berkualitas Dan Berdaya Saing	SS-4.1. Menguatnya Manajemen Kinerja dalam Sistem Pemerintahan yang Efektif, Efisien dan Akuntabel 5. Pengembangan tata kelola pemerintahan yang terbuka dan responsive	Satuan Polisi Pamong Praja dan Pemadam Kebakaran		15.133.800,00	SATUAN POLISI PAMONG PRAJA DAN PEMADAM KEBAKARAN
	1.05.01.2.06.0005	Penyediaan Barang Cetakan dan Penggandaan														

NO	KODE	URUSAN / BIDANG URUSAN / PROGRAM / KEGIATAN / SUB KEGIATAN	INDIKATOR PROGRAM / KEGIATAN / SUB KEGIATAN	TARGET AKHIR PERIODE RENSTRA OPD	REALISASI CAPAIAN RENJA OPD TAHUN 2023	PRAKIRAAN CAPAIAN TARGET RENJA OPD TAHUN 2024	CAPAIAN KINERJA DAN KERANGKA PENDANAAN						KELOMPOK SASARAN	PRAKIRAAN MAJU RENCANA TAHUN 2026		PERANGKAT DAERAH PENANGGUNG JAWAB
							TARGET 2025	PAGU INDIKATIF (Rp)	LOKASI	SUMBER DANA	PRIORITAS			TARGET	PAGU INDIKATIF (Rp)	
											NASIONAL	DAERAH				
1	2	3	4	5	6	7	8	9	10	11	12	13	14	15	16	17
			Jumlah Paket Barang Cetakan dan Penggandaan yang Disediakan				24 Paket	2.640.000,00	Kab. Mamuju, Semua Kecamatan, Semua Kel/Desa	PENDAPATAN ASLI DAERAH (PAD)	Meningkatkan Sumber Daya Manusia Yang Berkualitas Dan Berdaya Saing	SS-4.1. Menguatnya Manajemen Kinerja dalam Sistem Pemerintahan yang Efektif, Efisien dan Akuntabel	Satuan Polisi Pamong Praja dan Pemadam Kebakaran		3.300.000,00	SATUAN POLISI PAMONG PRAJA DAN PEMADAM KEBAKARAN
	1.05.01.2.06.0008	Fasilitasi Kunjungan Tamu														
			Jumlah Laporan Fasilitasi Kunjungan Tamu				12 Laporan	2.736.000,00	Kab. Mamuju, Semua Kecamatan, Semua Kel/Desa	PENDAPATAN ASLI DAERAH (PAD)	Meningkatkan Sumber Daya Manusia Yang Berkualitas Dan Berdaya Saing	SS-4.1. Menguatnya Manajemen Kinerja dalam Sistem Pemerintahan yang Efektif, Efisien dan Akuntabel 5. Pengembangan tata kelola pemerintahan yang terbuka dan responsive	Satuan Polisi Pamong Praja dan Pemadam Kebakaran		2.613.600,00	SATUAN POLISI PAMONG PRAJA DAN PEMADAM KEBAKARAN
	1.05.01.2.06.0009	Penyelenggaraan Rapat Koordinasi dan Konsultasi SKPD														
			Jumlah Laporan Penyelenggaraan Rapat Koordinasi dan Konsultasi SKPD				12 Laporan	44.541.000,00	Kab. Mamuju, Semua Kecamatan, Semua Kel/Desa	PENDAPATAN ASLI DAERAH (PAD)	Meningkatkan Sumber Daya Manusia Yang Berkualitas Dan Berdaya Saing	SS-4.1. Menguatnya Manajemen Kinerja dalam Sistem Pemerintahan yang Efektif, Efisien dan Akuntabel 5. Pengembangan tata kelola pemerintahan yang terbuka dan responsive	Satuan Polisi Pamong Praja dan Pemadam Kebakaran		74.284.760,00	SATUAN POLISI PAMONG PRAJA DAN PEMADAM KEBAKARAN

NO	KODE	URUSAN / BIDANG URUSAN / PROGRAM / KEGIATAN / SUB KEGIATAN	INDIKATOR PROGRAM / KEGIATAN / SUB KEGIATAN	TARGET AKHIR PERIODE RENSTRA OPD	REALISASI CAPAIAN RENJA OPD TAHUN 2023	PRAKIRAAN CAPAIAN TARGET RENJA OPD TAHUN 2024	CAPAIAN KINERJA DAN KERANGKA PENDANAAN						KELOMPOK SASARAN	PRAKIRAAN MAJU RENCANA TAHUN 2026		PERANGKAT DAERAH PENANGGUNG JAWAB
							TARGET 2025	PAGU INDIKATIF (Rp)	LOKASI	SUMBER DANA	PRIORITAS			TARGET	PAGU INDIKATIF (Rp)	
											NASIONAL	DAERAH				
1	2	3	4	5	6	7	8	9	10	11	12	13	14	15	16	17
	1.05.01.2.08	Penyediaan Jasa Penunjang Urusan Pemerintahan Daerah	*Persentase ketersediaan jasa penunjang urusan pemerintah daerah*	-			100 Persen	63.994.804,00			Meningkatkan Sumber Daya Manusia Yang Berkualitas Dan Berdaya Saing	SS-4.1. Menguatnya Manajemen Kinerja dalam Sistem Pemerintahan yang Efektif, Efisien dan Akuntabel 5. Pengembangan tata kelola pemerintahan yang terbuka dan responsive	Satuan Polisi Pamong Praja dan Pemadam Kebakaran	-	67.482.800,00	SATUAN POLISI PAMONG PRAJA DAN PEMADAM KEBAKARAN
	1.05.01.2.08.0002	Penyediaan Jasa Komunikasi, Sumber Daya Air dan Listrik														
			Jumlah Laporan Penyediaan Jasa Komunikasi, Sumber Daya Air dan Listrik yang Disediakan				3 Laporan	63.994.804,00	Kab. Mamuju, Semua Kecamatan, Semua Kel/Desa	PENDAPATAN ASLI DAERAH (PAD)	Meningkatkan Sumber Daya Manusia Yang Berkualitas Dan Berdaya Saing	SS-4.1. Menguatnya Manajemen Kinerja dalam Sistem Pemerintahan yang Efektif, Efisien dan Akuntabel 5. Pengembangan tata kelola pemerintahan yang terbuka dan responsive	Satuan Polisi Pamong Praja dan Pemadam Kebakaran		67.482.800,00	SATUAN POLISI PAMONG PRAJA DAN PEMADAM KEBAKARAN
	1.05.01.2.09	Pemeliharaan Barang Milik Daerah Penunjang Urusan Pemerintahan Daerah	*Persentase Pemeliharaan Barang Milik Daerah Penunjang Urusan Pemerintahan Daerah*	-			100 Persen	106.018.000,00			Meningkatkan Sumber Daya Manusia Yang Berkualitas Dan Berdaya Saing	SS-4.1. Menguatnya Manajemen Kinerja dalam Sistem Pemerintahan yang Efektif, Efisien dan Akuntabel 5. Pengembangan tata kelola pemerintahan yang terbuka dan responsive	Satuan Polisi Pamong Praja dan Pemadam Kebakaran	-	111.165.890,00	SATUAN POLISI PAMONG PRAJA DAN PEMADAM KEBAKARAN
	1.05.01.2.09.0001	Penyediaan Jasa Pemeliharaan, Biaya Pemeliharaan, dan Pajak Kendaraan Perorangan Dinas atau Kendaraan Dinas Jabatan														

NO	KODE	URUSAN / BIDANG URUSAN / PROGRAM / KEGIATAN / SUB KEGIATAN	INDIKATOR PROGRAM / KEGIATAN / SUB KEGIATAN	TARGET AKHIR PERIODE RENSTRA OPD	REALISASI CAPAIAN RENJA OPD TAHUN 2023	PRAKIRAAN CAPAIAN TARGET RENJA OPD TAHUN 2024	CAPAIAN KINERJA DAN KERANGKA PENDANAAN						KELOMPOK SASARAN	PRAKIRAAN MAJU RENCANA TAHUN 2026		PERANGKAT DAERAH PENANGGUNG JAWAB
							TARGET 2025	PAGU INDIKATIF (Rp)	LOKASI	SUMBER DANA	PRIORITAS			TARGET	PAGU INDIKATIF (Rp)	
											NASIONAL	DAERAH				
1	2	3	4	5	6	7	8	9	10	11	12	13	14	15	16	17
			Jumlah Kendaraan Perorangan Dinas atau Kendaraan Dinas Jabatan yang Dipelihara dan dibayarkan Pajaknya				15 Unit	106.018.000,00	Kab. Mamuju, Semua Kecamatan, Semua Kel/Desa	PENDAPATAN ASLI DAERAH (PAD)	Meningkatkan Sumber Daya Manusia Yang Berkualitas Dan Berdaya Saing	SS-4.1. Menguatnya Manajemen Kinerja dalam Sistem Pemerintahan yang Efektif, Efisien dan Akuntabel 5. Pengembangan tata kelola pemerintahan yang terbuka dan responsive	Satuan Polisi Pamong Praja dan Pemadam Kebakaran		111.165.890,00	SATUAN POLISI PAMONG PRAJA DAN PEMADAM KEBAKARAN
2.	**1.05.02**	**PROGRAM PENINGKATAN KETENTERAMAN DAN KETERTIBAN UMUM**	***Persentase Gangguan Trantibum yang dapat diselesaikan***	**100 Persen**			**100 Persen**	**4.374.016.920,00**						**100 Persen**	**4.822.289.780,00**	
	1.05.02.2.01	Penanganan Gangguan Ketenteraman dan Ketertiban Umum dalam 1 (Satu) Daerah Kabupaten/Kota	*Persentase Cakupan Penanganan Gangguan Ketenteraman danKetertiban Umum dalam 1 (satu) Daerah Kabupaten/Kota*	-			100 Persen	4.332.162.200,00			Memperkuat Stabilitas Polhukhankam Dan Transformasi Pelayanan Publik	4.2.2. Peningkatan Keamanan, Ketentraman dan Ketertiban Masyarakat 3. Penguatan stabilitas wilayah untuk mewujudkan kehidupan masyarakat yang harmonis dan berbudaya	Masyarakat Kab. Mamuju	-	4.764.391.500,00	SATUAN POLISI PAMONG PRAJA DAN PEMADAM KEBAKARAN
	1.05.02.2.01.0003	Koordinasi Penyelenggaraan Ketentraman dan Ketertiban Umum serta Perlindungan Masyarakat Tingkat Kabupaten/Kota														
			Jumlah Dokumen Hasil Pelaksanaan Koordinasi Penyelenggaraan Ketenteraman, Ketertiban Umum dan Perlindungan Masyarakat Tingkat Kabupaten/Kota				1 Dokumen	28.186.000,00	Kab. Mamuju, Semua Kecamatan, Semua Kel/Desa	PENDAPATAN ASLI DAERAH (PAD)	Memperkuat Stabilitas Polhukhankam Dan Transformasi Pelayanan Publik	4.2.2. Peningkatan Keamanan, Ketentraman dan Ketertiban Masyarakat 3. Penguatan stabilitas wilayah untuk mewujudkan kehidupan masyarakat yang harmonis dan berbudaya	Masyarakat Kab. Mamuju		31.015.600,00	SATUAN POLISI PAMONG PRAJA DAN PEMADAM KEBAKARAN
	1.05.02.2.01.0004	Pemberdayaan Perlindungan Masyarakat dalam rangka Ketentraman dan Ketertiban Umum														

NO	KODE	URUSAN / BIDANG URUSAN / PROGRAM / KEGIATAN / SUB KEGIATAN	INDIKATOR PROGRAM / KEGIATAN / SUB KEGIATAN	TARGET AKHIR PERIODE RENSTRA OPD	REALISASI CAPAIAN RENJA OPD TAHUN 2023	PRAKIRAAN CAPAIAN TARGET RENJA OPD TAHUN 2024	CAPAIAN KINERJA DAN KERANGKA PENDANAAN						KELOMPOK SASARAN	PRAKIRAAN MAJU RENCANA TAHUN 2026		PERANGKAT DAERAH PENANGGUNG JAWAB
							TARGET 2025	PAGU INDIKATIF (Rp)	LOKASI	SUMBER DANA	PRIORITAS			TARGET	PAGU INDIKATIF (Rp)	
											NASIONAL	DAERAH				
1	2	3	4	5	6	7	8	9	10	11	12	13	14	15	16	17
			Jumlah Dokumen yang Memuat Hasil Pemberdayaan Perlindungan Masyarakat dalam rangka Ketenteraman dan Ketertiban Umum				12 Dokumen	3.960.919.200,00	Kab. Mamuju, Semua Kecamatan, Semua Kel/Desa	PENDAPATAN ASLI DAERAH (PAD)	Memperkuat Stabilitas Polhukhankam Dan Transformasi Pelayanan Publik	4.2.2. Peningkatan Keamanan, Ketentraman dan Ketertiban Masyarakat 3. Penguatan stabilitas wilayah untuk mewujudkan kehidupan masyarakat yang harmonis dan berbudaya	Masyarakat Kab. Mamuju		4.356.000.000,00	SATUAN POLISI PAMONG PRAJA DAN PEMADAM KEBAKARAN
	1.05.02.2.01.0005	Peningkatan Kapasitas SDM Satuan Polisi Pamongpraja dan Satuan Perlindungan Masyarakat Termasuk dalam Pelaksanaan Tugas yang Bernuansa Hak Asasi Manusia														
			Jumlah SDM Satuan Polisi Pamongpraja dan Satuan Perlindungan Masyarakat yang Ditingkatkan Kapasitasnya				300 Orang	53.057.000,00	Kab. Mamuju, Semua Kecamatan, Semua Kel/Desa	PENDAPATAN ASLI DAERAH (PAD)	Memperkuat Stabilitas Polhukhankam Dan Transformasi Pelayanan Publik	4.2.2. Peningkatan Keamanan, Ketentraman dan Ketertiban Masyarakat 3. Penguatan stabilitas wilayah untuk mewujudkan kehidupan masyarakat yang harmonis dan berbudaya	Masyarakat Kab. Mamuju		58.375.900,00	SATUAN POLISI PAMONG PRAJA DAN PEMADAM KEBAKARAN
	1.05.02.2.01.0006	Kerja Sama antar Lembaga dan Kemitraan dalam Teknik Pencegahan dan Penanganan Gangguan Ketentraman dan Ketertiban Umum														
			Jumlah Dokumen Hasil Pelaksanaan Kerja Sama antar Lembaga dan Kemitraan dalam Teknik Pencegahan Kejahatan				6 Dokumen	13.064.000,00	Kab. Mamuju, Semua Kecamatan, Semua Kel/Desa	PENDAPATAN ASLI DAERAH (PAD)	Memperkuat Stabilitas Polhukhankam Dan Transformasi Pelayanan Publik	4.2.2. Peningkatan Keamanan, Ketentraman dan Ketertiban Masyarakat 3. Penguatan stabilitas wilayah untuk mewujudkan kehidupan masyarakat yang harmonis dan berbudaya	Masyarakat Kab. Mamuju		14.370.400,00	SATUAN POLISI PAMONG PRAJA DAN PEMADAM KEBAKARAN
	1.05.02.2.01.0015	Pencegahan Gangguan Ketenteraman dan Ketertiban Umum Melalui Deteksi Dini dan Cegah Dini, Pembinaan dan Penyuluhan, Pelaksanaan Patroli, Pengamanan, dan Pengawalan														

NO	KODE	URUSAN / BIDANG URUSAN / PROGRAM / KEGIATAN / SUB KEGIATAN	INDIKATOR PROGRAM / KEGIATAN / SUB KEGIATAN	TARGET AKHIR PERIODE RENSTRA OPD	REALISASI CAPAIAN RENJA OPD TAHUN 2023	PRAKIRAAN CAPAIAN TARGET RENJA OPD TAHUN 2024	CAPAIAN KINERJA DAN KERANGKA PENDANAAN						KELOMPOK SASARAN	PRAKIRAAN MAJU RENCANA TAHUN 2026		PERANGKAT DAERAH PENANGGUNG JAWAB
							TARGET 2025	PAGU INDIKATIF (Rp)	LOKASI	SUMBER DANA	PRIORITAS			TARGET	PAGU INDIKATIF (Rp)	
											NASIONAL	DAERAH				
1	2	3	4	5	6	7	8	9	10	11	12	13	14	15	16	17
			Jumlah Laporan Gangguan Ketenteraman dan Ketertiban Umum yang Dicegah Melalui Deteksi Dini dan Cegah Dini, Pembinaan dan Penyuluhan, Patroli, Pengamanan, dan Pengawalan				11 laporan	140.003.000,00	Kab. Mamuju, Semua Kecamatan, Semua Kel/Desa	PENDAPATAN ASLI DAERAH (PAD)	Memperkuat Stabilitas Polhukhankam Dan Transformasi Pelayanan Publik	4.2.2. Peningkatan Keamanan, Ketentraman dan Ketertiban Masyarakat 3. Penguatan stabilitas wilayah untuk mewujudkan kehidupan masyarakat yang harmonis dan berbudaya	Masyarakat Kab. Mamuju		154.003.300,00	SATUAN POLISI PAMONG PRAJA DAN PEMADAM KEBAKARAN
	1.05.02.2.01.0016	Penindakan Atas Gangguan Ketenteraman dan Ketertiban Umum berdasarkan Perda dan Perkada Melalui Penertiban dan Penanganan Unjuk Rasa dan Kerusuhan Massa														
			Jumlah Laporan Gangguan Ketenteraman dan Ketertiban Umum berdasarkan Perda dan Perkada Melalui Penertiban dan Penanganan Unjuk Rasa dan Kerusuhan Massa yang Dilakukan Penindakan				11 Laporan	37.433.000,00	Kab. Mamuju, Semua Kecamatan, Semua Kel/Desa	PENDAPATAN ASLI DAERAH (PAD)	Memperkuat Stabilitas Polhukhankam Dan Transformasi Pelayanan Publik	4.2.2. Peningkatan Keamanan, Ketentraman dan Ketertiban Masyarakat 3. Penguatan stabilitas wilayah untuk mewujudkan kehidupan masyarakat yang harmonis dan berbudaya	Masyarakat Kab. Mamuju		40.626.300,00	SATUAN POLISI PAMONG PRAJA DAN PEMADAM KEBAKARAN
	1.05.02.2.01.0018	Pengadaan dan Pemeliharaan Sarana dan Prasarana Ketentraman dan Ketertiban Umum														
			Jumlah Sarana dan Prasarana Ketenteraman dan Ketertiban Umum yang Tersedia				15 Unit	99.500.000,00	Kab. Mamuju, Semua Kecamatan, Semua Kel/Desa	PENDAPATAN ASLI DAERAH (PAD)	Memperkuat Stabilitas Polhukhankam Dan Transformasi Pelayanan Publik	4.2.2. Peningkatan Keamanan, Ketentraman dan Ketertiban Masyarakat 3. Penguatan stabilitas wilayah untuk mewujudkan kehidupan masyarakat yang harmonis dan berbudaya	Masyarakat Kab. Mamuju		110.000.000,00	SATUAN POLISI PAMONG PRAJA DAN PEMADAM KEBAKARAN

NO	KODE	URUSAN / BIDANG URUSAN / PROGRAM / KEGIATAN / SUB KEGIATAN	INDIKATOR PROGRAM / KEGIATAN / SUB KEGIATAN	TARGET AKHIR PERIODE RENSTRA OPD	REALISASI CAPAIAN RENJA OPD TAHUN 2023	PRAKIRAAN CAPAIAN TARGET RENJA OPD TAHUN 2024	CAPAIAN KINERJA DAN KERANGKA PENDANAAN						KELOMPOK SASARAN	PRAKIRAAN MAJU RENCANA TAHUN 2026		PERANGKAT DAERAH PENANGGUNG JAWAB
							TARGET 2025	PAGU INDIKATIF (Rp)	LOKASI	SUMBER DANA	PRIORITAS			TARGET	PAGU INDIKATIF (Rp)	
											NASIONAL	DAERAH				
1	2	3	4	5	6	7	8	9	10	11	12	13	14	15	16	17
	1.05.02.2.02	Penegakan Peraturan Daerah Kabupaten/Kota dan Peraturan Bupati/Wali Kota	*Terselenggaranya Penegakan Peraturan Daerah kabupaten/ Kota dan Peraturan Bupati/ Wali Kota*	-			100 Persen	41.854.720,00			Memperkuat Stabilitas Polhukhankam Dan Transformasi Pelayanan Publik	1.3.7. Penguatan Iklim Ketenagakerjaan dan Hubungan Industrial 3. Penguatan stabilitas wilayah untuk mewujudkan kehidupan masyarakat yang harmonis dan berbudaya	Masyarakat Kab. Mamuju	-	57.898.280,00	SATUAN POLISI PAMONG PRAJA DAN PEMADAM KEBAKARAN
	1.05.02.2.02.0010	Sosialisasi Penegakan Peraturan Daerah dan Peraturan Kepala Daerah														
			Jumlah Laporan Hasil Pelaksanaan Sosialisasi Penegakan Peraturan Daerah dan Peraturan Kepala Daerah				1 Laporan	17.503.560,00	Kab. Mamuju, Semua Kecamatan, Semua Kel/Desa	PENDAPATAN ASLI DAERAH (PAD)	Memperkuat Stabilitas Polhukhankam Dan Transformasi Pelayanan Publik	1.3.7. Penguatan Iklim Ketenagakerjaan dan Hubungan Industrial 3. Penguatan stabilitas wilayah untuk mewujudkan kehidupan masyarakat yang harmonis dan berbudaya	Masyarakat Kab. Mamuju		19.254.180,00	SATUAN POLISI PAMONG PRAJA DAN PEMADAM KEBAKARAN
	1.05.02.2.02.0011	Penanganan Atas Pelanggaran Peraturan Daerah dan Peraturan Kepala daerah														
			Jumlah Laporan Pelaksanaan Penanganan Atas Pelanggaran Peraturan Daerah dan Peraturan kepala daerah Sesuai SOP				12 Laporan	10.311.200,00	Kab. Mamuju, Semua Kecamatan, Semua Kel/Desa	PENDAPATAN ASLI DAERAH (PAD)	Memperkuat Stabilitas Polhukhankam Dan Transformasi Pelayanan Publik	4.2.2. Peningkatan Keamanan, Ketentraman dan Ketertiban Masyarakat 3. Penguatan stabilitas wilayah untuk mewujudkan kehidupan masyarakat yang harmonis dan berbudaya	Masyarakat Kab. Mamuju		23.199.880,00	SATUAN POLISI PAMONG PRAJA DAN PEMADAM KEBAKARAN
	1.05.02.2.02.0012	Pengawasan Atas Kepatuhan Terhadap Pelaksanaan Peraturan Daerah dan Peraturan Kepala Daerah														

NO	KODE	URUSAN / BIDANG URUSAN / PROGRAM / KEGIATAN / SUB KEGIATAN	INDIKATOR PROGRAM / KEGIATAN / SUB KEGIATAN	TARGET AKHIR PERIODE RENSTRA OPD	REALISASI CAPAIAN RENJA OPD TAHUN 2023	PRAKIRAAN CAPAIAN TARGET RENJA OPD TAHUN 2024	CAPAIAN KINERJA DAN KERANGKA PENDANAAN						KELOMPOK SASARAN	PRAKIRAAN MAJU RENCANA TAHUN 2026		PERANGKAT DAERAH PENANGGUNG JAWAB
							TARGET 2025	PAGU INDIKATIF (Rp)	LOKASI	SUMBER DANA	PRIORITAS			TARGET	PAGU INDIKATIF (Rp)	
											NASIONAL	DAERAH				
1	2	3	4	5	6	7	8	9	10	11	12	13	14	15	16	17
			Jumlah Laporan Hasil Pelaksanaan Pengawasan yang Dilakukan Terhadap Kepatuhan Terhadap Pelaksanaan Peraturan Daerah dan Peraturan Kepala Daerah				12 Laporan	14.039.960,00	Kab. Mamuju, Semua Kecamatan, Semua Kel/Desa	PENDAPATAN ASLI DAERAH (PAD)	Memperkuat Stabilitas Polhukhankam Dan Transformasi Pelayanan Publik	4.2.2. Peningkatan Keamanan, Ketentraman dan Ketertiban Masyarakat 3. Penguatan stabilitas wilayah untuk mewujudkan kehidupan masyarakat yang harmonis dan berbudaya	Masyarakat Kab. Mamuju		15.444.220,00	SATUAN POLISI PAMONG PRAJA DAN PEMADAM KEBAKARAN
3.	**1.05.04**	**PROGRAM PENCEGAHAN, PENANGGULANGAN, PENYELAMATAN KEBAKARAN DAN PENYELAMATAN NON KEBAKARAN**	***Terlaksananya Pencegahan, Penanggulangan, Penyelematan Kebakaran dan Penyelamatan Non Kebakaran***	**100 Persen**			**100 Persen**	**210.981.440,00**						**100 Persen**	**203.662.140,00**	
	1.05.04.2.01	Pencegahan, Pengendalian, Pemadaman, Penyelamatan, dan Penanganan Bahan Berbahaya dan Beracun Kebakaran dalam Daerah Kabupaten/Kota	*Terlaksananya Pencegahan, Pengendalian, Pemadaman, Penyelamatan, dan Penanganan Bahan Berbahayadan Beracun Kebakaran dalam Daerah Kabupaten/Kota*	-			100 Persen	190.084.000,00			Memperkuat Stabilitas Polhukhankam Dan Transformasi Pelayanan Publik	SS-3.2. Meningkatnya Sistem Penanggulangan Bencana Daerah 3. Penguatan stabilitas wilayah untuk mewujudkan kehidupan masyarakat yang harmonis dan berbudaya	Masyarakat Kab. Mamuju	-	203.662.140,00	SATUAN POLISI PAMONG PRAJA DAN PEMADAM KEBAKARAN
	1.05.04.2.01.0002	Pemadaman dan Pengendalian Kebakaran dalam Daerah Kabupaten/Kota														
			Jumlah Laporan Hasil Pelaksanaan Kegiatan Kesiapsiagaan Petugas Piket dan Pemadaman Kebakaran dalam Daerah Kabupaten/Kota				12 Laporan	80.504.000,00	Kab. Mamuju, Semua Kecamatan, Semua Kel/Desa	PENDAPATAN ASLI DAERAH (PAD)	Memperkuat Stabilitas Polhukhankam Dan Transformasi Pelayanan Publik	SS-3.2. Meningkatnya Sistem Penanggulangan Bencana Daerah 3. Penguatan stabilitas wilayah untuk mewujudkan kehidupan masyarakat yang harmonis dan berbudaya	Masyarakat Kab. Mamuju		87.828.840,00	SATUAN POLISI PAMONG PRAJA DAN PEMADAM KEBAKARAN

NO	KODE	URUSAN / BIDANG URUSAN / PROGRAM / KEGIATAN / SUB KEGIATAN	INDIKATOR PROGRAM / KEGIATAN / SUB KEGIATAN	TARGET AKHIR PERIODE RENSTRA OPD	REALISASI CAPAIAN RENJA OPD TAHUN 2023	PRAKIRAAN CAPAIAN TARGET RENJA OPD TAHUN 2024	CAPAIAN KINERJA DAN KERANGKA PENDANAAN						KELOMPOK SASARAN	PRAKIRAAN MAJU RENCANA TAHUN 2026		PERANGKAT DAERAH PENANGGUNG JAWAB
							TARGET 2025	PAGU INDIKATIF (Rp)	LOKASI	SUMBER DANA	PRIORITAS			TARGET	PAGU INDIKATIF (Rp)	
											NASIONAL	DAERAH				
1	2	3	4	5	6	7	8	9	10	11	12	13	14	15	16	17
	1.05.04.2.01.0003	Penyelamatan dan Evakuasi Korban Kebakaran dan Non Kebakaran														
			Jumlah Dokumen Hasil Pelaksanaan Kegiatan Kesiapsiagaan Petugas Piket dan Penyelamatan/Evakuasi Saat Penanggulangan Kebakaran dan Non Kebakaran				12 Dokumen	109.580.000,00	Kab. Mamuju, Semua Kecamatan, Semua Kel/Desa	PENDAPATAN ASLI DAERAH (PAD)	Memperkuat Stabilitas Polhukhankam Dan Transformasi Pelayanan Publik	SS-3.2. Meningkatnya Sistem Penanggulangan Bencana Daerah 3. Penguatan stabilitas wilayah untuk mewujudkan kehidupan masyarakat yang harmonis dan berbudaya	Masyarakat Kab. Mamuju		115.833.300,00	SATUAN POLISI PAMONG PRAJA DAN PEMADAM KEBAKARAN
	1.05.04.2.04	Pemberdayaan Masyarakat dalam Pencegahan Kebakaran	*Terselenggaranya Pemberdayaan Masyarakat dalam Pencegahan Kebakaran*	-			100 Persen	20.897.440,00			-	-	Masyarakat Kab. Mamuju	-	0,00	SATUAN POLISI PAMONG PRAJA DAN PEMADAM KEBAKARAN
	1.05.04.2.04.0001	Pemberdayaan Masyarakat dalam Pencegahan dan Penanggulangan Kebakaran Melalui Sosialisasi dan Edukasi Masyarakat														
			Jumlah Warga Masyarakat yang Mendapatkan Sosialisasi Edukasi Pencegahan dan Penanggulangan Kebakaran Setiap Tahunnya				0 Orang	20.897.440,00	Kab. Mamuju, Semua Kecamatan, Semua Kel/Desa	DANA TRANSFER UMUM-DANA ALOKASI UMUM	-	-	Masyarakat Kab. Mamuju		0,00	SATUAN POLISI PAMONG PRAJA DAN PEMADAM KEBAKARAN
		BADAN PENANGGULANGAN BENCANA DAERAH						**2.838.655.787,00**							**2.889.164.326,00**	
	1	**URUSAN PEMERINTAHAN WAJIB YANG BERKAITAN DENGAN PELAYANAN DASAR**						**2.838.655.787,00**							**2.889.164.326,00**	
	1.05	**URUSAN PEMERINTAHAN BIDANG KETENTERAMAN DAN KETERTIBAN UMUM SERTA PERLINDUNGAN MASYARAKAT**						**2.838.655.787,00**							**2.889.164.326,00**	
1.	**1.05.01**	**PROGRAM PENUNJANG URUSAN PEMERINTAHAN DAERAH KABUPATEN/KOTA**	***Indeks Kualitas Penunjang Urusan Pemerintahan Daerah***	**100 Persen**			**100 Persen**	**2.264.590.930,00**						**100 Persen**	**2.343.118.426,00**	

NO	KODE	URUSAN / BIDANG URUSAN / PROGRAM / KEGIATAN / SUB KEGIATAN	INDIKATOR PROGRAM / KEGIATAN / SUB KEGIATAN	TARGET AKHIR PERIODE RENSTRA OPD	REALISASI CAPAIAN RENJA OPD TAHUN 2023	PRAKIRAAN CAPAIAN TARGET RENJA OPD TAHUN 2024	CAPAIAN KINERJA DAN KERANGKA PENDANAAN						KELOMPOK SASARAN	PRAKIRAAN MAJU RENCANA TAHUN 2026		PERANGKAT DAERAH PENANGGUNG JAWAB
							TARGET 2025	PAGU INDIKATIF (Rp)	LOKASI	SUMBER DANA	PRIORITAS			TARGET	PAGU INDIKATIF (Rp)	
											NASIONAL	DAERAH				
1	2	3	4	5	6	7	8	9	10	11	12	13	14	15	16	17
	1.05.01.2.01	Perencanaan, Penganggaran, dan Evaluasi Kinerja Perangkat Daerah	*Jumlah Dek/laporan Perencanaan Penganggaran dan Evaluasi Kinerja OPD*	-			7 Dokumen	26.539.100,00			-	SS-3.2. Meningkatnya Sistem Penanggulangan Bencana Daerah 3. Penguatan stabilitas wilayah untuk mewujudkan kehidupan masyarakat yang harmonis dan berbudaya	-	-	41.325.000,00	BADAN PENANGGULANGAN BENCANA DAERAH
	1.05.01.2.01.0001	Penyusunan Dokumen Perencanaan Perangkat Daerah														
			Jumlah Dokumen Perencanaan Perangkat Daerah				2 Dokumen	3.372.700,00	Kab. Mamuju, Mamuju, Binanga	PENDAPATAN ASLI DAERAH (PAD), DANA TRANSFER UMUM-DANA ALOKASI UMUM	-	SS-3.2. Meningkatnya Sistem Penanggulangan Bencana Daerah 3. Penguatan stabilitas wilayah untuk mewujudkan kehidupan masyarakat yang harmonis dan berbudaya	-		3.000.000,00	BADAN PENANGGULANGAN BENCANA DAERAH
	1.05.01.2.01.0002	Koordinasi dan Penyusunan Dokumen RKA-SKPD														
			Jumlah Dokumen RKA-SKPD dan Laporan Hasil Koordinasi Penyusunan Dokumen RKA-SKPD				1 Dokumen	4.618.800,00	Kab. Mamuju, Semua Kecamatan, Semua Kel/Desa	DANA TRANSFER UMUM-DANA BAGI HASIL, DANA TRANSFER UMUM-DANA ALOKASI UMUM	-	SS-3.2. Meningkatnya Sistem Penanggulangan Bencana Daerah 1. Pemerataan kualitas sarana dan prasarana wilayah dan pelestarian lingkungan hidup	-		4.500.000,00	BADAN PENANGGULANGAN BENCANA DAERAH
	1.05.01.2.01.0003	Koordinasi dan Penyusunan Dokumen Perubahan RKA-SKPD														

NO	KODE	URUSAN / BIDANG URUSAN / PROGRAM / KEGIATAN / SUB KEGIATAN	INDIKATOR PROGRAM / KEGIATAN / SUB KEGIATAN	TARGET AKHIR PERIODE RENSTRA OPD	REALISASI CAPAIAN RENJA OPD TAHUN 2023	PRAKIRAAN CAPAIAN TARGET RENJA OPD TAHUN 2024	CAPAIAN KINERJA DAN KERANGKA PENDANAAN						KELOMPOK SASARAN	PRAKIRAAN MAJU RENCANA TAHUN 2026		PERANGKAT DAERAH PENANGGUNG JAWAB
							TARGET 2025	PAGU INDIKATIF (Rp)	LOKASI	SUMBER DANA	PRIORITAS			TARGET	PAGU INDIKATIF (Rp)	
											NASIONAL	DAERAH				
1	2	3	4	5	6	7	8	9	10	11	12	13	14	15	16	17
			Jumlah Dokumen Perubahan RKA-SKPD dan Laporan Hasil Koordinasi Penyusunan Dokumen Perubahan RKA-SKPD				1 Dokumen	3.769.000,00	Kab. Mamuju, Semua Kecamatan, Semua Kel/Desa	DANA TRANSFER UMUM-DANA ALOKASI UMUM	-	SS-3.2. Meningkatnya Sistem Penanggulangan Bencana Daerah 3. Penguatan stabilitas wilayah untuk mewujudkan kehidupan masyarakat yang harmonis dan berbudaya	-		4.400.000,00	BADAN PENANGGULANGAN BENCANA DAERAH
	1.05.01.2.01.0004	Koordinasi dan Penyusunan DPA-SKPD														
			Jumlah Dokumen DPA-SKPD dan Laporan Hasil Koordinasi Penyusunan Dokumen DPA-SKPD				1 Dokumen	3.669.200,00	Kab. Mamuju, Semua Kecamatan, Semua Kel/Desa	DANA TRANSFER UMUM-DANA BAGI HASIL, DANA TRANSFER UMUM-DANA ALOKASI UMUM	-	SS-3.2. Meningkatnya Sistem Penanggulangan Bencana Daerah 3. Penguatan stabilitas wilayah untuk mewujudkan kehidupan masyarakat yang harmonis dan berbudaya	-		2.200.000,00	BADAN PENANGGULANGAN BENCANA DAERAH
	1.05.01.2.01.0005	Koordinasi dan Penyusunan Perubahan DPA- SKPD														
			Jumlah Dokumen Perubahan DPA-SKPD dan Laporan Hasil Koordinasi Penyusunan Dokumen Perubahan DPA-SKPD				1 Dokumen	3.482.200,00	Kab. Mamuju, Semua Kecamatan, Semua Kel/Desa	DANA TRANSFER UMUM-DANA BAGI HASIL, DANA TRANSFER UMUM-DANA ALOKASI UMUM	-	SS-3.2. Meningkatnya Sistem Penanggulangan Bencana Daerah 3. Penguatan stabilitas wilayah untuk mewujudkan kehidupan masyarakat yang harmonis dan berbudaya	-		12.100.000,00	BADAN PENANGGULANGAN BENCANA DAERAH
	1.05.01.2.01.0006	Koordinasi dan Penyusunan Laporan Capaian Kinerja dan Ikhtisar Realisasi Kinerja SKPD														

NO	KODE	URUSAN / BIDANG URUSAN / PROGRAM / KEGIATAN / SUB KEGIATAN	INDIKATOR PROGRAM / KEGIATAN / SUB KEGIATAN	TARGET AKHIR PERIODE RENSTRA OPD	REALISASI CAPAIAN RENJA OPD TAHUN 2023	PRAKIRAAN CAPAIAN TARGET RENJA OPD TAHUN 2024	CAPAIAN KINERJA DAN KERANGKA PENDANAAN						KELOMPOK SASARAN	PRAKIRAAN MAJU RENCANA TAHUN 2026		PERANGKAT DAERAH PENANGGUNG JAWAB
							TARGET 2025	PAGU INDIKATIF (Rp)	LOKASI	SUMBER DANA	PRIORITAS			TARGET	PAGU INDIKATIF (Rp)	
											NASIONAL	DAERAH				
1	2	3	4	5	6	7	8	9	10	11	12	13	14	15	16	17
			Jumlah Laporan Capaian Kinerja dan Ikhtisar Realisasi Kinerja SKPD dan Laporan Hasil Koordinasi Penyusunan Laporan Capaian Kinerja dan Ikhtisar Realisasi Kinerja SKPD				4 Laporan	4.342.400,00	Kab. Mamuju, Semua Kecamatan, Semua Kel/Desa	DANA TRANSFER UMUM-DANA ALOKASI UMUM	-	SS-3.2. Meningkatnya Sistem Penanggulangan Bencana Daerah 3. Penguatan stabilitas wilayah untuk mewujudkan kehidupan masyarakat yang harmonis dan berbudaya	-		13.310.000,00	BADAN PENANGGULANGAN BENCANA DAERAH
	1.05.01.2.01.0007	Evaluasi Kinerja Perangkat Daerah														
			Jumlah Laporan Evaluasi Kinerja Perangkat Daerah				4 Laporan	3.284.800,00	Kab. Mamuju, Semua Kecamatan, Semua Kel/Desa	DANA TRANSFER UMUM-DANA ALOKASI UMUM	-	SS-3.2. Meningkatnya Sistem Penanggulangan Bencana Daerah 3. Penguatan stabilitas wilayah untuk mewujudkan kehidupan masyarakat yang harmonis dan berbudaya	-		1.815.000,00	BADAN PENANGGULANGAN BENCANA DAERAH
	1.05.01.2.02	Administrasi Keuangan Perangkat Daerah	-	-			-	2.016.680.588,00			-	SS-3.2. Meningkatnya Sistem Penanggulangan Bencana Daerah 3. Penguatan stabilitas wilayah untuk mewujudkan kehidupan masyarakat yang harmonis dan berbudaya	-	-	2.077.903.626,00	BADAN PENANGGULANGAN BENCANA DAERAH
	1.05.01.2.02.0001	Penyediaan Gaji dan Tunjangan ASN														

NO	KODE	URUSAN / BIDANG URUSAN / PROGRAM / KEGIATAN / SUB KEGIATAN	INDIKATOR PROGRAM / KEGIATAN / SUB KEGIATAN	TARGET AKHIR PERIODE RENSTRA OPD	REALISASI CAPAIAN RENJA OPD TAHUN 2023	PRAKIRAAN CAPAIAN TARGET RENJA OPD TAHUN 2024	CAPAIAN KINERJA DAN KERANGKA PENDANAAN						KELOMPOK SASARAN	PRAKIRAAN MAJU RENCANA TAHUN 2026		PERANGKAT DAERAH PENANGGUNG JAWAB
							TARGET 2025	PAGU INDIKATIF (Rp)	LOKASI	SUMBER DANA	PRIORITAS			TARGET	PAGU INDIKATIF (Rp)	
											NASIONAL	DAERAH				
1	2	3	4	5	6	7	8	9	10	11	12	13	14	15	16	17
			Jumlah Orang yang Menerima Gaji dan Tunjangan ASN				27 Orang/bulan	1.888.055.788,00	Kab. Mamuju, Semua Kecamatan, Semua Kel/Desa	PENDAPATAN ASLI DAERAH (PAD), DANA TRANSFER UMUM-DANA ALOKASI UMUM	-	SS-3.2. Meningkatnya Sistem Penanggulangan Bencana Daerah 3. Penguatan stabilitas wilayah untuk mewujudkan kehidupan masyarakat yang harmonis dan berbudaya	-		2.021.903.626,00	BADAN PENANGGULANGAN BENCANA DAERAH
	1.05.01.2.02.0003	Pelaksanaan Penatausahaan dan Pengujian/Verifikasi Keuangan SKPD														
			Jumlah Dokumen Penatausahaan dan Pengujian/Verifikasi Keuangan SKPD				4 Dokumen	84.460.000,00	Kab. Mamuju, Semua Kecamatan, Semua Kel/Desa	PENDAPATAN ASLI DAERAH (PAD), DANA TRANSFER UMUM-DANA ALOKASI UMUM	-	SS-3.2. Meningkatnya Sistem Penanggulangan Bencana Daerah 3. Penguatan stabilitas wilayah untuk mewujudkan kehidupan masyarakat yang harmonis dan berbudaya	-		45.000.000,00	BADAN PENANGGULANGAN BENCANA DAERAH
	1.05.01.2.02.0007	Koordinasi dan Penyusunan Laporan Keuangan Bulanan/ Triwulanan/ Semesteran SKPD														
			Jumlah Laporan Keuangan Bulanan/ Triwulanan/ Semesteran SKPD dan Laporan Koordinasi Penyusunan Laporan Keuangan Bulanan/Triwulanan/Semesteran SKPD				2 Laporan	44.164.800,00	Kab. Mamuju, Semua Kecamatan, Semua Kel/Desa	DANA TRANSFER UMUM-DANA ALOKASI UMUM	-	SS-3.2. Meningkatnya Sistem Penanggulangan Bencana Daerah 3. Penguatan stabilitas wilayah untuk mewujudkan kehidupan masyarakat yang harmonis dan berbudaya	-		11.000.000,00	BADAN PENANGGULANGAN BENCANA DAERAH

NO	KODE	URUSAN / BIDANG URUSAN / PROGRAM / KEGIATAN / SUB KEGIATAN	INDIKATOR PROGRAM / KEGIATAN / SUB KEGIATAN	TARGET AKHIR PERIODE RENSTRA OPD	REALISASI CAPAIAN RENJA OPD TAHUN 2023	PRAKIRAAN CAPAIAN TARGET RENJA OPD TAHUN 2024	CAPAIAN KINERJA DAN KERANGKA PENDANAAN						KELOMPOK SASARAN	PRAKIRAAN MAJU RENCANA TAHUN 2026		PERANGKAT DAERAH PENANGGUNG JAWAB
							TARGET 2025	PAGU INDIKATIF (Rp)	LOKASI	SUMBER DANA	PRIORITAS			TARGET	PAGU INDIKATIF (Rp)	
											NASIONAL	DAERAH				
1	2	3	4	5	6	7	8	9	10	11	12	13	14	15	16	17
	1.05.01.2.03	Administrasi Barang Milik Daerah pada Perangkat Daerah	-	-			-	1.720.000,00			-	SS-3.2. Meningkatnya Sistem Penanggulangan Bencana Daerah 3. Penguatan stabilitas wilayah untuk mewujudkan kehidupan masyarakat yang harmonis dan berbudaya	-	-	6.479.000,00	BADAN PENANGGULANGAN BENCANA DAERAH
	1.05.01.2.03.0006	Penatausahaan Barang Milik Daerah pada SKPD														
			Jumlah Laporan Penatausahaan Barang Milik Daerah pada SKPD				12 Laporan	1.720.000,00	Kab. Mamuju, Semua Kecamatan, Semua Kel/Desa	PENDAPATAN ASLI DAERAH (PAD), DANA TRANSFER UMUM-DANA ALOKASI UMUM	-	SS-3.2. Meningkatnya Sistem Penanggulangan Bencana Daerah 3. Penguatan stabilitas wilayah untuk mewujudkan kehidupan masyarakat yang harmonis dan berbudaya	-		6.479.000,00	BADAN PENANGGULANGAN BENCANA DAERAH
	1.05.01.2.05	Administrasi Kepegawaian Perangkat Daerah	-	-			-	49.605.000,00			-	SS-3.2. Meningkatnya Sistem Penanggulangan Bencana Daerah 3. Penguatan stabilitas wilayah untuk mewujudkan kehidupan masyarakat yang harmonis dan berbudaya	-	-	32.623.000,00	BADAN PENANGGULANGAN BENCANA DAERAH
	1.05.01.2.05.0002	Pengadaan Pakaian Dinas beserta Atribut Kelengkapannya														

NO	KODE	URUSAN / BIDANG URUSAN / PROGRAM / KEGIATAN / SUB KEGIATAN	INDIKATOR PROGRAM / KEGIATAN / SUB KEGIATAN	TARGET AKHIR PERIODE RENSTRA OPD	REALISASI CAPAIAN RENJA OPD TAHUN 2023	PRAKIRAAN CAPAIAN TARGET RENJA OPD TAHUN 2024	CAPAIAN KINERJA DAN KERANGKA PENDANAAN						KELOMPOK SASARAN	PRAKIRAAN MAJU RENCANA TAHUN 2026		PERANGKAT DAERAH PENANGGUNG JAWAB
							TARGET 2025	PAGU INDIKATIF (Rp)	LOKASI	SUMBER DANA	PRIORITAS			TARGET	PAGU INDIKATIF (Rp)	
											NASIONAL	DAERAH				
1	2	3	4	5	6	7	8	9	10	11	12	13	14	15	16	17
			Jumlah Paket Pakaian Dinas beserta Atribut Kelengkapan				1 Paket	14.300.000,00	Kab. Mamuju, Semua Kecamatan, Semua Kel/Desa	PENDAPATAN ASLI DAERAH (PAD)	-	SS-3.2. Meningkatnya Sistem Penanggulangan Bencana Daerah 3. Penguatan stabilitas wilayah untuk mewujudkan kehidupan masyarakat yang harmonis dan berbudaya	-		1.100.000,00	BADAN PENANGGULANGAN BENCANA DAERAH
	1.05.01.2.05.0009	Pendidikan dan Pelatihan Pegawai Berdasarkan Tugas dan Fungsi														
			Jumlah Pegawai Berdasarkan Tugas dan Fungsi yang Mengikuti Pendidikan dan Pelatihan				1 Orang	35.305.000,00	Kab. Mamuju, Semua Kecamatan, Semua Kel/Desa	PENDAPATAN ASLI DAERAH (PAD)	-	3.2.3. Penguatan Sistem Pemulihan Pasca Bencana 1. Penguan kualitas dan daya saing sumber daya manusia	-		31.523.000,00	BADAN PENANGGULANGAN BENCANA DAERAH
	1.05.01.2.06	Administrasi Umum Perangkat Daerah	-	-			-	79.594.000,00			-	SS-3.2. Meningkatnya Sistem Penanggulangan Bencana Daerah 3. Penguatan stabilitas wilayah untuk mewujudkan kehidupan masyarakat yang harmonis dan berbudaya	-	-	129.387.800,00	BADAN PENANGGULANGAN BENCANA DAERAH
	1.05.01.2.06.0001	Penyediaan Komponen Instalasi Listrik/Penerangan Bangunan Kantor														

NO	KODE	URUSAN / BIDANG URUSAN / PROGRAM / KEGIATAN / SUB KEGIATAN	INDIKATOR PROGRAM / KEGIATAN / SUB KEGIATAN	TARGET AKHIR PERIODE RENSTRA OPD	REALISASI CAPAIAN RENJA OPD TAHUN 2023	PRAKIRAAN CAPAIAN TARGET RENJA OPD TAHUN 2024	CAPAIAN KINERJA DAN KERANGKA PENDANAAN						KELOMPOK SASARAN	PRAKIRAAN MAJU RENCANA TAHUN 2026		PERANGKAT DAERAH PENANGGUNG JAWAB
							TARGET 2025	PAGU INDIKATIF (Rp)	LOKASI	SUMBER DANA	PRIORITAS			TARGET	PAGU INDIKATIF (Rp)	
											NASIONAL	DAERAH				
1	2	3	4	5	6	7	8	9	10	11	12	13	14	15	16	17
			Jumlah Paket Komponen Instalasi Listrik/Penerangan Bangunan Kantor yang Disediakan				1 Paket	1.535.000,00	Kab. Mamuju, Semua Kecamatan, Semua Kel/Desa	PENDAPATAN ASLI DAERAH (PAD)	-	SS-3.2. Meningkatnya Sistem Penanggulangan Bencana Daerah 3. Penguatan stabilitas wilayah untuk mewujudkan kehidupan masyarakat yang harmonis dan berbudaya	-		1.320.000,00	BADAN PENANGGULANGAN BENCANA DAERAH
	1.05.01.2.06.0004	Penyediaan Bahan Logistik Kantor														
			Jumlah Paket Bahan Logistik Kantor yang Disediakan				1 Paket	4.075.000,00	Kab. Mamuju, Semua Kecamatan, Semua Kel/Desa	PENDAPATAN ASLI DAERAH (PAD), DANA TRANSFER UMUM-DANA ALOKASI UMUM	-	SS-3.2. Meningkatnya Sistem Penanggulangan Bencana Daerah 3. Penguatan stabilitas wilayah untuk mewujudkan kehidupan masyarakat yang harmonis dan berbudaya	-		13.000.000,00	BADAN PENANGGULANGAN BENCANA DAERAH
	1.05.01.2.06.0005	Penyediaan Barang Cetakan dan Penggandaan														
			Jumlah Paket Barang Cetakan dan Penggandaan yang Disediakan				1 Paket	1.862.000,00	Kab. Mamuju, Semua Kecamatan, Semua Kel/Desa	PENDAPATAN ASLI DAERAH (PAD), DANA TRANSFER UMUM-DANA ALOKASI UMUM	-	SS-3.2. Meningkatnya Sistem Penanggulangan Bencana Daerah 3. Penguatan stabilitas wilayah untuk mewujudkan kehidupan masyarakat yang harmonis dan berbudaya	-		9.965.000,00	BADAN PENANGGULANGAN BENCANA DAERAH
	1.05.01.2.06.0008	Fasilitasi Kunjungan Tamu														

NO	KODE	URUSAN / BIDANG URUSAN / PROGRAM / KEGIATAN / SUB KEGIATAN	INDIKATOR PROGRAM / KEGIATAN / SUB KEGIATAN	TARGET AKHIR PERIODE RENSTRA OPD	REALISASI CAPAIAN RENJA OPD TAHUN 2023	PRAKIRAAN CAPAIAN TARGET RENJA OPD TAHUN 2024	CAPAIAN KINERJA DAN KERANGKA PENDANAAN						KELOMPOK SASARAN	PRAKIRAAN MAJU RENCANA TAHUN 2026		PERANGKAT DAERAH PENANGGUNG JAWAB
							TARGET 2025	PAGU INDIKATIF (Rp)	LOKASI	SUMBER DANA	PRIORITAS			TARGET	PAGU INDIKATIF (Rp)	
											NASIONAL	DAERAH				
1	2	3	4	5	6	7	8	9	10	11	12	13	14	15	16	17
			Jumlah Laporan Fasilitasi Kunjungan Tamu				1 Laporan	1.440.000,00	Kab. Mamuju, Semua Kecamatan, Semua Kel/Desa	PENDAPATAN ASLI DAERAH (PAD), DANA TRANSFER UMUM-DANA ALOKASI UMUM	-	SS-3.2. Meningkatnya Sistem Penanggulangan Bencana Daerah 3. Penguatan stabilitas wilayah untuk mewujudkan kehidupan masyarakat yang harmonis dan berbudaya	-		3.847.800,00	BADAN PENANGGULANGAN BENCANA DAERAH
	1.05.01.2.06.0009	Penyelenggaraan Rapat Koordinasi dan Konsultasi SKPD														
			Jumlah Laporan Penyelenggaraan Rapat Koordinasi dan Konsultasi SKPD				2 Laporan	70.682.000,00	Kab. Mamuju, Semua Kecamatan, Semua Kel/Desa	PENDAPATAN ASLI DAERAH (PAD), DANA TRANSFER UMUM-DANA ALOKASI UMUM	-	SS-3.2. Meningkatnya Sistem Penanggulangan Bencana Daerah 3. Penguatan stabilitas wilayah untuk mewujudkan kehidupan masyarakat yang harmonis dan berbudaya	-		101.255.000,00	BADAN PENANGGULANGAN BENCANA DAERAH
	1.05.01.2.07	Pengadaan Barang Milik Daerah Penunjang Urusan Pemerintah Daerah	-	-			-	10.000.000,00			-	SS-3.2. Meningkatnya Sistem Penanggulangan Bencana Daerah 3. Penguatan stabilitas wilayah untuk mewujudkan kehidupan masyarakat yang harmonis dan berbudaya	-	-	6.000.000,00	BADAN PENANGGULANGAN BENCANA DAERAH
	1.05.01.2.07.0006	Pengadaan Peralatan dan Mesin Lainnya														

NO	KODE	URUSAN / BIDANG URUSAN / PROGRAM / KEGIATAN / SUB KEGIATAN	INDIKATOR PROGRAM / KEGIATAN / SUB KEGIATAN	TARGET AKHIR PERIODE RENSTRA OPD	REALISASI CAPAIAN RENJA OPD TAHUN 2023	PRAKIRAAN CAPAIAN TARGET RENJA OPD TAHUN 2024	CAPAIAN KINERJA DAN KERANGKA PENDANAAN						KELOMPOK SASARAN	PRAKIRAAN MAJU RENCANA TAHUN 2026		PERANGKAT DAERAH PENANGGUNG JAWAB
							TARGET 2025	PAGU INDIKATIF (Rp)	LOKASI	SUMBER DANA	PRIORITAS			TARGET	PAGU INDIKATIF (Rp)	
											NASIONAL	DAERAH				
1	2	3	4	5	6	7	8	9	10	11	12	13	14	15	16	17
			Jumlah Unit Peralatan dan Mesin Lainnya yang Disediakan				1 Unit	10.000.000,00	Kab. Mamuju, Semua Kecamatan, Semua Kel/Desa	PENDAPATAN ASLI DAERAH (PAD)	-	SS-3.2. Meningkatnya Sistem Penanggulangan Bencana Daerah 3. Penguatan stabilitas wilayah untuk mewujudkan kehidupan masyarakat yang harmonis dan berbudaya	-		6.000.000,00	BADAN PENANGGULANGAN BENCANA DAERAH
	1.05.01.2.08	Penyediaan Jasa Penunjang Urusan Pemerintahan Daerah	-	-			-	32.909.000,00			-	SS-3.2. Meningkatnya Sistem Penanggulangan Bencana Daerah 3. Penguatan stabilitas wilayah untuk mewujudkan kehidupan masyarakat yang harmonis dan berbudaya	-	-	38.400.000,00	BADAN PENANGGULANGAN BENCANA DAERAH
	1.05.01.2.08.0002	Penyediaan Jasa Komunikasi, Sumber Daya Air dan Listrik														
			Jumlah Laporan Penyediaan Jasa Komunikasi, Sumber Daya Air dan Listrik yang Disediakan				4 Laporan	32.909.000,00	Kab. Mamuju, Semua Kecamatan, Semua Kel/Desa	DANA TRANSFER UMUM-DANA ALOKASI UMUM	-	SS-3.2. Meningkatnya Sistem Penanggulangan Bencana Daerah 3. Penguatan stabilitas wilayah untuk mewujudkan kehidupan masyarakat yang harmonis dan berbudaya	-		38.400.000,00	BADAN PENANGGULANGAN BENCANA DAERAH

NO	KODE	URUSAN / BIDANG URUSAN / PROGRAM / KEGIATAN / SUB KEGIATAN	INDIKATOR PROGRAM / KEGIATAN / SUB KEGIATAN	TARGET AKHIR PERIODE RENSTRA OPD	REALISASI CAPAIAN RENJA OPD TAHUN 2023	PRAKIRAAN CAPAIAN TARGET RENJA OPD TAHUN 2024	CAPAIAN KINERJA DAN KERANGKA PENDANAAN						KELOMPOK SASARAN	PRAKIRAAN MAJU RENCANA TAHUN 2026		PERANGKAT DAERAH PENANGGUNG JAWAB
							TARGET 2025	PAGU INDIKATIF (Rp)	LOKASI	SUMBER DANA	PRIORITAS			TARGET	PAGU INDIKATIF (Rp)	
											NASIONAL	DAERAH				
1	2	3	4	5	6	7	8	9	10	11	12	13	14	15	16	17
	1.05.01.2.09	Pemeliharaan Barang Milik Daerah Penunjang Urusan Pemerintahan Daerah	-	-			-	47.543.242,00			-	SS-3.2. Meningkatnya Sistem Penanggulangan Bencana Daerah 3. Penguatan stabilitas wilayah untuk mewujudkan kehidupan masyarakat yang harmonis dan berbudaya	-	-	11.000.000,00	BADAN PENANGGULANGAN BENCANA DAERAH
	1.05.01.2.09.0001	Penyediaan Jasa Pemeliharaan, Biaya Pemeliharaan, dan Pajak Kendaraan Perorangan Dinas atau Kendaraan Dinas Jabatan														
			Jumlah Kendaraan Perorangan Dinas atau Kendaraan Dinas Jabatan yang Dipelihara dan dibayarkan Pajaknya				10 Unit	25.650.000,00	Kab. Mamuju, Semua Kecamatan, Semua Kel/Desa	PENDAPATAN ASLI DAERAH (PAD), DANA TRANSFER UMUM-DANA ALOKASI UMUM	-	SS-3.2. Meningkatnya Sistem Penanggulangan Bencana Daerah 3. Penguatan stabilitas wilayah untuk mewujudkan kehidupan masyarakat yang harmonis dan berbudaya	-		0,00	BADAN PENANGGULANGAN BENCANA DAERAH
	1.05.01.2.09.0002	Penyediaan Jasa Pemeliharaan, Biaya Pemeliharaan, Pajak dan Perizinan Kendaraan Dinas Operasional atau Lapangan														
			Jumlah Kendaraan Dinas Operasional atau Lapangan yang Dipelihara dan dibayarkan Pajak dan Perizinannya				4 Unit	15.000.000,00	Semua Kota/Kab, Semua Kecamatan, Semua Kel/Desa	DANA TRANSFER UMUM-DANA ALOKASI UMUM	-	SS-3.2. Meningkatnya Sistem Penanggulangan Bencana Daerah 3. Penguatan stabilitas wilayah untuk mewujudkan kehidupan masyarakat yang harmonis dan berbudaya	-		0,00	BADAN PENANGGULANGAN BENCANA DAERAH
	1.05.01.2.09.0006	Pemeliharaan Peralatan dan Mesin Lainnya														

NO	KODE	URUSAN / BIDANG URUSAN / PROGRAM / KEGIATAN / SUB KEGIATAN	INDIKATOR PROGRAM / KEGIATAN / SUB KEGIATAN	TARGET AKHIR PERIODE RENSTRA OPD	REALISASI CAPAIAN RENJA OPD TAHUN 2023	PRAKIRAAN CAPAIAN TARGET RENJA OPD TAHUN 2024	CAPAIAN KINERJA DAN KERANGKA PENDANAAN						KELOMPOK SASARAN	PRAKIRAAN MAJU RENCANA TAHUN 2026		PERANGKAT DAERAH PENANGGUNG JAWAB
							TARGET 2025	PAGU INDIKATIF (Rp)	LOKASI	SUMBER DANA	PRIORITAS			TARGET	PAGU INDIKATIF (Rp)	
											NASIONAL	DAERAH				
1	2	3	4	5	6	7	8	9	10	11	12	13	14	15	16	17
			Jumlah Peralatan dan Mesin Lainnya yang Dipelihara				5 Unit	6.893.242,00	Kab. Mamuju, Semua Kecamatan, Semua Kel/Desa	PENDAPATAN ASLI DAERAH (PAD), DANA TRANSFER UMUM-DANA ALOKASI UMUM	-	SS-3.2. Meningkatnya Sistem Penanggulangan Bencana Daerah 3. Penguatan stabilitas wilayah untuk mewujudkan kehidupan masyarakat yang harmonis dan berbudaya	-		11.000.000,00	BADAN PENANGGULANGAN BENCANA DAERAH
2.	**1.05.03**	**PROGRAM PENANGGULANGAN BENCANA**	**-**	**-**			**-**	**574.064.857,00**						**-**	**546.045.900,00**	
	1.05.03.2.01	Pelayanan Informasi Rawan Bencana Kabupaten/Kota	-	-			-	131.480.000,00			-	SS-3.2. Meningkatnya Sistem Penanggulangan Bencana Daerah 3. Penguatan stabilitas wilayah untuk mewujudkan kehidupan masyarakat yang harmonis dan berbudaya	-	-	131.705.500,00	BADAN PENANGGULANGAN BENCANA DAERAH
	1.05.03.2.01.0007	Sosialisasi, Komunikasi, Informasi dan Edukasi (KIE) Rawan Bencana Kabupaten/Kota (Per Jenis Ancaman Bencana)														
			Jumlah warga negara termasuk kelompok rentan di kawasan rawan bencana bencana Kabupaten/Kota yang memperoleh sosialisasi, komunikasi, informasi dan edukasi sesuai jenis ancaman bencana yang ada di kawasan tempat tinggalnya selama 1 (satu) tahun				1000 Orang	131.480.000,00	Kab. Mamuju, Semua Kecamatan, Semua Kel/Desa	DANA TRANSFER UMUM-DANA ALOKASI UMUM	-	SS-3.2. Meningkatnya Sistem Penanggulangan Bencana Daerah 3. Penguatan stabilitas wilayah untuk mewujudkan kehidupan masyarakat yang harmonis dan berbudaya	-		131.705.500,00	BADAN PENANGGULANGAN BENCANA DAERAH

NO	KODE	URUSAN / BIDANG URUSAN / PROGRAM / KEGIATAN / SUB KEGIATAN	INDIKATOR PROGRAM / KEGIATAN / SUB KEGIATAN	TARGET AKHIR PERIODE RENSTRA OPD	REALISASI CAPAIAN RENJA OPD TAHUN 2023	PRAKIRAAN CAPAIAN TARGET RENJA OPD TAHUN 2024	CAPAIAN KINERJA DAN KERANGKA PENDANAAN						KELOMPOK SASARAN	PRAKIRAAN MAJU RENCANA TAHUN 2026		PERANGKAT DAERAH PENANGGUNG JAWAB
							TARGET 2025	PAGU INDIKATIF (Rp)	LOKASI	SUMBER DANA	PRIORITAS			TARGET	PAGU INDIKATIF (Rp)	
											NASIONAL	DAERAH				
1	2	3	4	5	6	7	8	9	10	11	12	13	14	15	16	17
	1.05.03.2.02	Pelayanan Pencegahan dan Kesiapsiagaan Terhadap Bencana	-	-			-	347.240.500,00			-	SS-3.2. Meningkatnya Sistem Penanggulangan Bencana Daerah 3. Penguatan stabilitas wilayah untuk mewujudkan kehidupan masyarakat yang harmonis dan berbudaya	-	-	360.340.400,00	BADAN PENANGGULANGAN BENCANA DAERAH
	1.05.03.2.02.0015	Penyediaan Peralatan Perlindungan dan Kesiapsiagaan Terhadap Bencana kabupaten/kota														
			Jumlah Peralatan Penyelamatan Diri bagi Individu Warga Negara, Keluarga, maupun Petugas sesuai dengan jenis ancaman bencana di kawasan tempat tinggalnya				3 Unit	19.066.000,00	Kab. Mamuju, Semua Kecamatan, Semua Kel/Desa	DANA TRANSFER UMUM-DANA ALOKASI UMUM	-	SS-3.2. Meningkatnya Sistem Penanggulangan Bencana Daerah 3. Penguatan stabilitas wilayah untuk mewujudkan kehidupan masyarakat yang harmonis dan berbudaya	-		22.000.000,00	BADAN PENANGGULANGAN BENCANA DAERAH
	1.05.03.2.02.0018	Gladi Kesiapsiagaan Terhadap Bencana kabupaten/kota														
			Jumlah warga negara yang mengikuti gladi kesiapsiagaan untuk menguji efektivitas SOP dan keberfungsian sarana prasarana dalam pengendalian operasi penanganan darurat bencana (per jenis ancaman) Kabupaten/Kota				100 Orang	24.278.000,00	Kab. Mamuju, Semua Kecamatan, Semua Kel/Desa	DANA TRANSFER UMUM-DANA ALOKASI UMUM	-	SS-3.2. Meningkatnya Sistem Penanggulangan Bencana Daerah 3. Penguatan stabilitas wilayah untuk mewujudkan kehidupan masyarakat yang harmonis dan berbudaya	-		25.278.000,00	BADAN PENANGGULANGAN BENCANA DAERAH
	1.05.03.2.02.0020	Penguatan Kapasitas Kawasan untuk Pencegahan dan Kesiapsiagaan Bencana														

NO	KODE	URUSAN / BIDANG URUSAN / PROGRAM / KEGIATAN / SUB KEGIATAN	INDIKATOR PROGRAM / KEGIATAN / SUB KEGIATAN	TARGET AKHIR PERIODE RENSTRA OPD	REALISASI CAPAIAN RENJA OPD TAHUN 2023	PRAKIRAAN CAPAIAN TARGET RENJA OPD TAHUN 2024	CAPAIAN KINERJA DAN KERANGKA PENDANAAN						KELOMPOK SASARAN	PRAKIRAAN MAJU RENCANA TAHUN 2026		PERANGKAT DAERAH PENANGGUNG JAWAB
							TARGET 2025	PAGU INDIKATIF (Rp)	LOKASI	SUMBER DANA	PRIORITAS			TARGET	PAGU INDIKATIF (Rp)	
											NASIONAL	DAERAH				
1	2	3	4	5	6	7	8	9	10	11	12	13	14	15	16	17
			Jumlah kawasan rawan bencana (per jenis ancaman bencana) dan/atau kawasan-kawasan strategis Kabupaten/Kota yang memiliki mekanisme dan prosedur tetap kesiapsiagaan menghadapi bencana				1 Kawasan	271.838.000,00	Kab. Mamuju, Semua Kecamatan, Semua Kel/Desa	DANA TRANSFER UMUM-DANA ALOKASI UMUM	-	SS-3.2. Meningkatnya Sistem Penanggulangan Bencana Daerah 3. Penguatan stabilitas wilayah untuk mewujudkan kehidupan masyarakat yang harmonis dan berbudaya	-		294.562.400,00	BADAN PENANGGULANGAN BENCANA DAERAH
	1.05.03.2.02.0022	Penyusunan Rencana Kontijensi Kabupaten/Kota														
			Jumlah Dokumen Rencana Kontijensi Kabupaten/Kota (per jenis ancaman bencana) sampai dengan dinyatakan sah/legal paling lama dalam 1 (satu) tahun				1 Dokumen Dokumen	32.058.500,00	Kab. Mamuju, Semua Kecamatan, Semua Kel/Desa	DANA TRANSFER UMUM-DANA ALOKASI UMUM	-	SS-3.2. Meningkatnya Sistem Penanggulangan Bencana Daerah 3. Penguatan stabilitas wilayah untuk mewujudkan kehidupan masyarakat yang harmonis dan berbudaya	-		18.500.000,00	BADAN PENANGGULANGAN BENCANA DAERAH
	1.05.03.2.03	Pelayanan Penyelamatan dan Evakuasi Korban Bencana	-	-			-	36.474.857,00			-	SS-3.2. Meningkatnya Sistem Penanggulangan Bencana Daerah 3. Penguatan stabilitas wilayah untuk mewujudkan kehidupan masyarakat yang harmonis dan berbudaya	-	-	5.000.000,00	BADAN PENANGGULANGAN BENCANA DAERAH
	1.05.03.2.03.0003	Pencarian, Pertolongan dan Evakuasi Korban Bencana Kabupaten/Kota														

NO	KODE	URUSAN / BIDANG URUSAN / PROGRAM / KEGIATAN / SUB KEGIATAN	INDIKATOR PROGRAM / KEGIATAN / SUB KEGIATAN	TARGET AKHIR PERIODE RENSTRA OPD	REALISASI CAPAIAN RENJA OPD TAHUN 2023	PRAKIRAAN CAPAIAN TARGET RENJA OPD TAHUN 2024	CAPAIAN KINERJA DAN KERANGKA PENDANAAN						KELOMPOK SASARAN	PRAKIRAAN MAJU RENCANA TAHUN 2026		PERANGKAT DAERAH PENANGGUNG JAWAB
							TARGET 2025	PAGU INDIKATIF (Rp)	LOKASI	SUMBER DANA	PRIORITAS			TARGET	PAGU INDIKATIF (Rp)	
											NASIONAL	DAERAH				
1	2	3	4	5	6	7	8	9	10	11	12	13	14	15	16	17
			Jumlah Korban yang Berhasil Ditemukan, Ditolong, dan Dievakuasi Per Jenis Kejadian Bencana				100 Orang	36.474.857,00	Kab. Mamuju, Semua Kecamatan, Semua Kel/Desa	PENDAPATAN ASLI DAERAH (PAD)	-	SS-3.2. Meningkatnya Sistem Penanggulangan Bencana Daerah 3. Penguatan stabilitas wilayah untuk mewujudkan kehidupan masyarakat yang harmonis dan berbudaya	-		5.000.000,00	BADAN PENANGGULANGAN BENCANA DAERAH
	1.05.03.2.04	Penataan Sistem Dasar Penanggulangan Bencana	-	-			-	58.869.500,00			-	SS-3.2. Meningkatnya Sistem Penanggulangan Bencana Daerah 3. Penguatan stabilitas wilayah untuk mewujudkan kehidupan masyarakat yang harmonis dan berbudaya	-	-	49.000.000,00	BADAN PENANGGULANGAN BENCANA DAERAH
	1.05.03.2.04.0004	Pengelolaan dan Pemanfaatan Sistem Informasi Kebencanaan														
			Jumlah Data dan Informasi Kebencanaan yang tersedia				3 Dokumen	28.869.500,00	Semua Kota/Kab, Semua Kecamatan, Semua Kel/Desa	DANA TRANSFER UMUM-DANA ALOKASI UMUM	-	SS-3.2. Meningkatnya Sistem Penanggulangan Bencana Daerah 3. Penguatan stabilitas wilayah untuk mewujudkan kehidupan masyarakat yang harmonis dan berbudaya	-		16.000.000,00	BADAN PENANGGULANGAN BENCANA DAERAH
	1.05.03.2.04.0010	Koordinasi penanganan Pascabencana Kabupaten/Kota														

NO	KODE	URUSAN / BIDANG URUSAN / PROGRAM / KEGIATAN / SUB KEGIATAN	INDIKATOR PROGRAM / KEGIATAN / SUB KEGIATAN	TARGET AKHIR PERIODE RENSTRA OPD	REALISASI CAPAIAN RENJA OPD TAHUN 2023	PRAKIRAAN CAPAIAN TARGET RENJA OPD TAHUN 2024	CAPAIAN KINERJA DAN KERANGKA PENDANAAN						KELOMPOK SASARAN	PRAKIRAAN MAJU RENCANA TAHUN 2026		PERANGKAT DAERAH PENANGGUNG JAWAB
							TARGET 2025	PAGU INDIKATIF (Rp)	LOKASI	SUMBER DANA	PRIORITAS			TARGET	PAGU INDIKATIF (Rp)	
											NASIONAL	DAERAH				
1	2	3	4	5	6	7	8	9	10	11	12	13	14	15	16	17
			Jumlah penyelesaian kegiatan pascabencana di semua sektor sesuai berdasarkan Rencana Rehabilitasi dan Rekontruksi Pascabencana (R3P) Kabupaten/Kota yang dilegalkan				3 Kegiatan	30.000.000,00	Kab. Mamuju, Semua Kecamatan, Semua Kel/Desa	DANA TRANSFER UMUM-DANA ALOKASI UMUM	-	SS-3.2. Meningkatnya Sistem Penanggulangan Bencana Daerah 3. Penguatan stabilitas wilayah untuk mewujudkan kehidupan masyarakat yang harmonis dan berbudaya	-		33.000.000,00	BADAN PENANGGULANGAN BENCANA DAERAH
		DINAS SOSIAL						**3.849.187.545,00**							**4.225.635.213,10**	
	1	**URUSAN PEMERINTAHAN WAJIB YANG BERKAITAN DENGAN PELAYANAN DASAR**						**3.849.187.545,00**							**4.225.635.213,10**	
	1.06	**URUSAN PEMERINTAHAN BIDANG SOSIAL**						**3.849.187.545,00**							**4.225.635.213,10**	
1.	**1.06.01**	**PROGRAM PENUNJANG URUSAN PEMERINTAHAN DAERAH KABUPATEN/KOTA**	**-**	**-**			**-**	**3.000.159.917,00**						**-**	**3.265.744.105,10**	
	1.06.01.2.01	Perencanaan, Penganggaran, dan Evaluasi Kinerja Perangkat Daerah	-	-			-	17.584.000,00			Membangun dari Desa dan dari Bawah Untuk Pertumbuhan Ekonomi, Pemerataan Ekonomi, dan Pemberantasan Kemiskinan	-	Dinas Sosial	-	19.483.640,00	DINAS SOSIAL
	1.06.01.2.01.0001	Penyusunan Dokumen Perencanaan Perangkat Daerah														
			Jumlah Dokumen Perencanaan Perangkat Daerah				2 Dokumen	2.654.000,00	Kab. Mamuju, Semua Kecamatan, Semua Kel/Desa	PENDAPATAN ASLI DAERAH (PAD)	Membangun dari Desa dan dari Bawah Untuk Pertumbuhan Ekonomi, Pemerataan Ekonomi, dan Pemberantasan Kemiskinan	-	Dinas Sosial		2.919.400,00	DINAS SOSIAL
	1.06.01.2.01.0002	Koordinasi dan Penyusunan Dokumen RKA-SKPD														

NO	KODE	URUSAN / BIDANG URUSAN / PROGRAM / KEGIATAN / SUB KEGIATAN	INDIKATOR PROGRAM / KEGIATAN / SUB KEGIATAN	TARGET AKHIR PERIODE RENSTRA OPD	REALISASI CAPAIAN RENJA OPD TAHUN 2023	PRAKIRAAN CAPAIAN TARGET RENJA OPD TAHUN 2024	CAPAIAN KINERJA DAN KERANGKA PENDANAAN						KELOMPOK SASARAN	PRAKIRAAN MAJU RENCANA TAHUN 2026		PERANGKAT DAERAH PENANGGUNG JAWAB
							TARGET 2025	PAGU INDIKATIF (Rp)	LOKASI	SUMBER DANA	PRIORITAS			TARGET	PAGU INDIKATIF (Rp)	
											NASIONAL	DAERAH				
1	2	3	4	5	6	7	8	9	10	11	12	13	14	15	16	17
			Jumlah Dokumen RKA-SKPD dan Laporan Hasil Koordinasi Penyusunan Dokumen RKA-SKPD				1 Dokumen	3.772.000,00	Kab. Mamuju, Semua Kecamatan, Semua Kel/Desa	PENDAPATAN ASLI DAERAH (PAD)	Membangun dari Desa dan dari Bawah Untuk Pertumbuhan Ekonomi, Pemerataan Ekonomi, dan Pemberantasan Kemiskinan	-	Dinas Sosial		4.149.200,00	DINAS SOSIAL
	1.06.01.2.01.0003	Koordinasi dan Penyusunan Dokumen Perubahan RKA-SKPD														
			Jumlah Dokumen Perubahan RKA-SKPD dan Laporan Hasil Koordinasi Penyusunan Dokumen Perubahan RKA-SKPD				1 Dokumen	3.844.000,00	Kab. Mamuju, Semua Kecamatan, Semua Kel/Desa	DANA TRANSFER UMUM-DANA ALOKASI UMUM	Membangun dari Desa dan dari Bawah Untuk Pertumbuhan Ekonomi, Pemerataan Ekonomi, dan Pemberantasan Kemiskinan	-	Dinas Sosial		4.228.400,00	DINAS SOSIAL
	1.06.01.2.01.0004	Koordinasi dan Penyusunan DPA-SKPD														
			Jumlah Dokumen DPA-SKPD dan Laporan Hasil Koordinasi Penyusunan Dokumen DPA-SKPD				1 Dokumen	2.416.000,00	Kab. Mamuju, Semua Kecamatan, Semua Kel/Desa	DANA TRANSFER UMUM-DANA ALOKASI UMUM	Membangun dari Desa dan dari Bawah Untuk Pertumbuhan Ekonomi, Pemerataan Ekonomi, dan Pemberantasan Kemiskinan	-	Dinas Sosial		2.657.600,00	DINAS SOSIAL
	1.06.01.2.01.0005	Koordinasi dan Penyusunan Perubahan DPA- SKPD														
			Jumlah Dokumen Perubahan DPA-SKPD dan Laporan Hasil Koordinasi Penyusunan Dokumen Perubahan DPA-SKPD				1 Dokumen	1.284.000,00	Kab. Mamuju, Semua Kecamatan, Semua Kel/Desa	DANA TRANSFER UMUM-DANA ALOKASI UMUM	Membangun dari Desa dan dari Bawah Untuk Pertumbuhan Ekonomi, Pemerataan Ekonomi, dan Pemberantasan Kemiskinan	-	Dinas Sosial		1.553.640,00	DINAS SOSIAL
	1.06.01.2.01.0006	Koordinasi dan Penyusunan Laporan Capaian Kinerja dan Ikhtisar Realisasi Kinerja SKPD														

NO	KODE	URUSAN / BIDANG URUSAN / PROGRAM / KEGIATAN / SUB KEGIATAN	INDIKATOR PROGRAM / KEGIATAN / SUB KEGIATAN	TARGET AKHIR PERIODE RENSTRA OPD	REALISASI CAPAIAN RENJA OPD TAHUN 2023	PRAKIRAAN CAPAIAN TARGET RENJA OPD TAHUN 2024	CAPAIAN KINERJA DAN KERANGKA PENDANAAN						KELOMPOK SASARAN	PRAKIRAAN MAJU RENCANA TAHUN 2026		PERANGKAT DAERAH PENANGGUNG JAWAB
							TARGET 2025	PAGU INDIKATIF (Rp)	LOKASI	SUMBER DANA	PRIORITAS			TARGET	PAGU INDIKATIF (Rp)	
											NASIONAL	DAERAH				
1	2	3	4	5	6	7	8	9	10	11	12	13	14	15	16	17
			Jumlah Laporan Capaian Kinerja dan Ikhtisar Realisasi Kinerja SKPD dan Laporan Hasil Koordinasi Penyusunan Laporan Capaian Kinerja dan Ikhtisar Realisasi Kinerja SKPD				4 Laporan	1.660.000,00	Kab. Mamuju, Semua Kecamatan, Semua Kel/Desa	PENDAPATAN ASLI DAERAH (PAD)	Membangun dari Desa dan dari Bawah Untuk Pertumbuhan Ekonomi, Pemerataan Ekonomi, dan Pemberantasan Kemiskinan	-	Dinas Sosial		1.826.000,00	DINAS SOSIAL
	1.06.01.2.01.0007	Evaluasi Kinerja Perangkat Daerah														
			Jumlah Laporan Evaluasi Kinerja Perangkat Daerah				4 Laporan	1.954.000,00	Kab. Mamuju, Semua Kecamatan, Semua Kel/Desa	PENDAPATAN ASLI DAERAH (PAD)	Membangun dari Desa dan dari Bawah Untuk Pertumbuhan Ekonomi, Pemerataan Ekonomi, dan Pemberantasan Kemiskinan	-	Dinas Sosial		2.149.400,00	DINAS SOSIAL
	1.06.01.2.02	Administrasi Keuangan Perangkat Daerah	*Jumlah dok/laporan adm. Keuangan*	-			30 Orang	2.568.009.413,00			Membangun dari Desa dan dari Bawah Untuk Pertumbuhan Ekonomi, Pemerataan Ekonomi, dan Pemberantasan Kemiskinan	-	ASN Lingkup Dinas Sosial Kab. Mamuju	-	2.825.055.300,10	DINAS SOSIAL
	1.06.01.2.02.0001	Penyediaan Gaji dan Tunjangan ASN														
			Jumlah Orang yang Menerima Gaji dan Tunjangan ASN				30 Orang/bulan	2.506.087.546,00	Kab. Mamuju, Semua Kecamatan, Semua Kel/Desa	DANA TRANSFER UMUM-DANA ALOKASI UMUM	Membangun dari Desa dan dari Bawah Untuk Pertumbuhan Ekonomi, Pemerataan Ekonomi, dan Pemberantasan Kemiskinan	-	ASN Lingkup Dinas Sosial Kab. Mamuju		2.756.696.299,50	DINAS SOSIAL
	1.06.01.2.02.0003	Pelaksanaan Penatausahaan dan Pengujian/Verifikasi Keuangan SKPD														

NO	KODE	URUSAN / BIDANG URUSAN / PROGRAM / KEGIATAN / SUB KEGIATAN	INDIKATOR PROGRAM / KEGIATAN / SUB KEGIATAN	TARGET AKHIR PERIODE RENSTRA OPD	REALISASI CAPAIAN RENJA OPD TAHUN 2023	PRAKIRAAN CAPAIAN TARGET RENJA OPD TAHUN 2024	CAPAIAN KINERJA DAN KERANGKA PENDANAAN						KELOMPOK SASARAN	PRAKIRAAN MAJU RENCANA TAHUN 2026		PERANGKAT DAERAH PENANGGUNG JAWAB
							TARGET 2025	PAGU INDIKATIF (Rp)	LOKASI	SUMBER DANA	PRIORITAS			TARGET	PAGU INDIKATIF (Rp)	
											NASIONAL	DAERAH				
1	2	3	4	5	6	7	8	9	10	11	12	13	14	15	16	17
			Jumlah Dokumen Penatausahaan dan Pengujian/Verifikasi Keuangan SKPD				12 Dokumen	58.870.867,00	Kab. Mamuju, Semua Kecamatan, Semua Kel/Desa	DANA TRANSFER UMUM-DANA ALOKASI UMUM	Membangun dari Desa dan dari Bawah Untuk Pertumbuhan Ekonomi, Pemerataan Ekonomi, dan Pemberantasan Kemiskinan	-	ASN Lingkup Dinas Sosial Kab. Mamuju		65.002.900,60	DINAS SOSIAL
	1.06.01.2.02.0007	Koordinasi dan Penyusunan Laporan Keuangan Bulanan/ Triwulanan/ Semesteran SKPD														
			Jumlah Laporan Keuangan Bulanan/ Triwulanan/ Semesteran SKPD dan Laporan Koordinasi Penyusunan Laporan Keuangan Bulanan/Triwulanan/Semesteran SKPD				12 Laporan	3.051.000,00	Kab. Mamuju, Semua Kecamatan, Semua Kel/Desa	PENDAPATAN ASLI DAERAH (PAD)	Membangun dari Desa dan dari Bawah Untuk Pertumbuhan Ekonomi, Pemerataan Ekonomi, dan Pemberantasan Kemiskinan	-	ASN Lingkup Dinas Sosial Kab. Mamuju		3.356.100,00	DINAS SOSIAL
	1.06.01.2.03	Administrasi Barang Milik Daerah pada Perangkat Daerah	*Jumlah Laporan administrasi barang milik daerah OPD*	-			1 Kali	4.278.000,00			Membangun dari Desa dan dari Bawah Untuk Pertumbuhan Ekonomi, Pemerataan Ekonomi, dan Pemberantasan Kemiskinan	-	Dinas Sosial	-	4.435.200,00	DINAS SOSIAL
	1.06.01.2.03.0002	Pengamanan Barang Milik Daerah SKPD														
			Jumlah Dokumen Pengamanan Barang Milik Daerah SKPD				1 Dokumen	4.278.000,00	Kab. Mamuju, Semua Kecamatan, Semua Kel/Desa	PENDAPATAN ASLI DAERAH (PAD)	Membangun dari Desa dan dari Bawah Untuk Pertumbuhan Ekonomi, Pemerataan Ekonomi, dan Pemberantasan Kemiskinan	-	Dinas Sosial		4.435.200,00	DINAS SOSIAL

NO	KODE	URUSAN / BIDANG URUSAN / PROGRAM / KEGIATAN / SUB KEGIATAN	INDIKATOR PROGRAM / KEGIATAN / SUB KEGIATAN	TARGET AKHIR PERIODE RENSTRA OPD	REALISASI CAPAIAN RENJA OPD TAHUN 2023	PRAKIRAAN CAPAIAN TARGET RENJA OPD TAHUN 2024	CAPAIAN KINERJA DAN KERANGKA PENDANAAN						KELOMPOK SASARAN	PRAKIRAAN MAJU RENCANA TAHUN 2026		PERANGKAT DAERAH PENANGGUNG JAWAB
							TARGET 2025	PAGU INDIKATIF (Rp)	LOKASI	SUMBER DANA	PRIORITAS			TARGET	PAGU INDIKATIF (Rp)	
											NASIONAL	DAERAH				
1	2	3	4	5	6	7	8	9	10	11	12	13	14	15	16	17
	1.06.01.2.05	Administrasi Kepegawaian Perangkat Daerah	*Cakupan Pelayanan administrasi perkantoran tepat waktu*	-			100 Persen	24.624.080,00			Membangun dari Desa dan dari Bawah Untuk Pertumbuhan Ekonomi, Pemerataan Ekonomi, dan Pemberantasan Kemiskinan	-	Dinas Sosial	-	1.793.440,00	DINAS SOSIAL
	1.06.01.2.05.0003	Pendataan dan Pengolahan Administrasi Kepegawaian														
			Jumlah Dokumen Pendataan dan Pengolahan Administrasi Kepegawaian				1 Dokumen	24.624.080,00	Kab. Mamuju, Semua Kecamatan, Semua Kel/Desa	PENDAPATAN ASLI DAERAH (PAD)	Membangun dari Desa dan dari Bawah Untuk Pertumbuhan Ekonomi, Pemerataan Ekonomi, dan Pemberantasan Kemiskinan	-	Dinas Sosial		1.793.440,00	DINAS SOSIAL
	1.06.01.2.06	Administrasi Umum Perangkat Daerah	*Cakupan pelayanan administrasi perkantoran tepat waktu*	-			100 Persen	153.401.200,00			Membangun dari Desa dan dari Bawah Untuk Pertumbuhan Ekonomi, Pemerataan Ekonomi, dan Pemberantasan Kemiskinan	-	Dinas Sosial	-	169.370.191,00	DINAS SOSIAL
	1.06.01.2.06.0001	Penyediaan Komponen Instalasi Listrik/Penerangan Bangunan Kantor														
			Jumlah Paket Komponen Instalasi Listrik/Penerangan Bangunan Kantor yang Disediakan				1 Paket	1.500.000,00	Kab. Mamuju, Semua Kecamatan, Semua Kel/Desa	PENDAPATAN ASLI DAERAH (PAD)	Membangun dari Desa dan dari Bawah Untuk Pertumbuhan Ekonomi, Pemerataan Ekonomi, dan Pemberantasan Kemiskinan	-	Dinas Sosial		2.278.871,00	DINAS SOSIAL
	1.06.01.2.06.0004	Penyediaan Bahan Logistik Kantor														

NO	KODE	URUSAN / BIDANG URUSAN / PROGRAM / KEGIATAN / SUB KEGIATAN	INDIKATOR PROGRAM / KEGIATAN / SUB KEGIATAN	TARGET AKHIR PERIODE RENSTRA OPD	REALISASI CAPAIAN RENJA OPD TAHUN 2023	PRAKIRAAN CAPAIAN TARGET RENJA OPD TAHUN 2024	CAPAIAN KINERJA DAN KERANGKA PENDANAAN						KELOMPOK SASARAN	PRAKIRAAN MAJU RENCANA TAHUN 2026		PERANGKAT DAERAH PENANGGUNG JAWAB
							TARGET 2025	PAGU INDIKATIF (Rp)	LOKASI	SUMBER DANA	PRIORITAS			TARGET	PAGU INDIKATIF (Rp)	
											NASIONAL	DAERAH				
1	2	3	4	5	6	7	8	9	10	11	12	13	14	15	16	17
			Jumlah Paket Bahan Logistik Kantor yang Disediakan				1 Paket	3.402.000,00	Kab. Mamuju, Semua Kecamatan, Semua Kel/Desa	PENDAPATAN ASLI DAERAH (PAD)	Membangun dari Desa dan dari Bawah Untuk Pertumbuhan Ekonomi, Pemerataan Ekonomi, dan Pemberantasan Kemiskinan	-	Dinas Sosial		3.742.200,00	DINAS SOSIAL
	1.06.01.2.06.0005	Penyediaan Barang Cetakan dan Penggandaan														
			Jumlah Paket Barang Cetakan dan Penggandaan yang Disediakan				1 Paket	6.762.000,00	Kab. Mamuju, Semua Kecamatan, Semua Kel/Desa	PENDAPATAN ASLI DAERAH (PAD)	Membangun dari Desa dan dari Bawah Untuk Pertumbuhan Ekonomi, Pemerataan Ekonomi, dan Pemberantasan Kemiskinan	-	Dinas Sosial		7.438.200,00	DINAS SOSIAL
	1.06.01.2.06.0008	Fasilitasi Kunjungan Tamu														
			Jumlah Laporan Fasilitasi Kunjungan Tamu				1 Laporan	26.260.000,00	Kab. Mamuju, Semua Kecamatan, Semua Kel/Desa	PENDAPATAN ASLI DAERAH (PAD)	Membangun dari Desa dan dari Bawah Untuk Pertumbuhan Ekonomi, Pemerataan Ekonomi, dan Pemberantasan Kemiskinan	-	Dinas Sosial		28.886.000,00	DINAS SOSIAL
	1.06.01.2.06.0009	Penyelenggaraan Rapat Koordinasi dan Konsultasi SKPD														
			Jumlah Laporan Penyelenggaraan Rapat Koordinasi dan Konsultasi SKPD				12 Laporan	115.477.200,00	Kab. Mamuju, Semua Kecamatan, Semua Kel/Desa	PENDAPATAN ASLI DAERAH (PAD)	Membangun dari Desa dan dari Bawah Untuk Pertumbuhan Ekonomi, Pemerataan Ekonomi, dan Pemberantasan Kemiskinan	-	Dinas Sosial		127.024.920,00	DINAS SOSIAL

NO	KODE	URUSAN / BIDANG URUSAN / PROGRAM / KEGIATAN / SUB KEGIATAN	INDIKATOR PROGRAM / KEGIATAN / SUB KEGIATAN	TARGET AKHIR PERIODE RENSTRA OPD	REALISASI CAPAIAN RENJA OPD TAHUN 2023	PRAKIRAAN CAPAIAN TARGET RENJA OPD TAHUN 2024	CAPAIAN KINERJA DAN KERANGKA PENDANAAN						KELOMPOK SASARAN	PRAKIRAAN MAJU RENCANA TAHUN 2026		PERANGKAT DAERAH PENANGGUNG JAWAB
							TARGET 2025	PAGU INDIKATIF (Rp)	LOKASI	SUMBER DANA	PRIORITAS			TARGET	PAGU INDIKATIF (Rp)	
											NASIONAL	DAERAH				
1	2	3	4	5	6	7	8	9	10	11	12	13	14	15	16	17
	1.06.01.2.07	Pengadaan Barang Milik Daerah Penunjang Urusan Pemerintah Daerah	*Jumlah Pengadaan Barang Milik Daerah*	-			4 jenis	36.600.000,00			Membangun dari Desa dan dari Bawah Untuk Pertumbuhan Ekonomi, Pemerataan Ekonomi, dan Pemberantasan Kemiskinan	-	Dinas Sosial	-	40.260.000,00	DINAS SOSIAL
	1.06.01.2.07.0006	Pengadaan Peralatan dan Mesin Lainnya														
			Jumlah Unit Peralatan dan Mesin Lainnya yang Disediakan				4 Unit	36.600.000,00	Kab. Mamuju, Semua Kecamatan, Semua Kel/Desa	PENDAPATAN ASLI DAERAH (PAD)	Membangun dari Desa dan dari Bawah Untuk Pertumbuhan Ekonomi, Pemerataan Ekonomi, dan Pemberantasan Kemiskinan	-	Dinas Sosial		40.260.000,00	DINAS SOSIAL
	1.06.01.2.08	Penyediaan Jasa Penunjang Urusan Pemerintahan Daerah	*Jumlah Jasa Penunjang Administrasi Perkantoran*	-			4 Laporan	111.477.824,00			Membangun dari Desa dan dari Bawah Untuk Pertumbuhan Ekonomi, Pemerataan Ekonomi, dan Pemberantasan Kemiskinan	-	Dinas Sosial	-	116.345.774,00	DINAS SOSIAL
	1.06.01.2.08.0002	Penyediaan Jasa Komunikasi, Sumber Daya Air dan Listrik														
			Jumlah Laporan Penyediaan Jasa Komunikasi, Sumber Daya Air dan Listrik yang Disediakan				12 Laporan	56.289.824,00	Kab. Mamuju, Semua Kecamatan, Semua Kel/Desa	DANA TRANSFER UMUM-DANA ALOKASI UMUM	Membangun dari Desa dan dari Bawah Untuk Pertumbuhan Ekonomi, Pemerataan Ekonomi, dan Pemberantasan Kemiskinan	-	Dinas Sosial		55.638.974,00	DINAS SOSIAL
	1.06.01.2.08.0004	Penyediaan Jasa Pelayanan Umum Kantor														

NO	KODE	URUSAN / BIDANG URUSAN / PROGRAM / KEGIATAN / SUB KEGIATAN	INDIKATOR PROGRAM / KEGIATAN / SUB KEGIATAN	TARGET AKHIR PERIODE RENSTRA OPD	REALISASI CAPAIAN RENJA OPD TAHUN 2023	PRAKIRAAN CAPAIAN TARGET RENJA OPD TAHUN 2024	CAPAIAN KINERJA DAN KERANGKA PENDANAAN						KELOMPOK SASARAN	PRAKIRAAN MAJU RENCANA TAHUN 2026		PERANGKAT DAERAH PENANGGUNG JAWAB
							TARGET 2025	PAGU INDIKATIF (Rp)	LOKASI	SUMBER DANA	PRIORITAS			TARGET	PAGU INDIKATIF (Rp)	
											NASIONAL	DAERAH				
1	2	3	4	5	6	7	8	9	10	11	12	13	14	15	16	17
			Jumlah Laporan Penyediaan Jasa Pelayanan Umum Kantor yang Disediakan				12 Laporan	55.188.000,00	Kab. Mamuju, Semua Kecamatan, Semua Kel/Desa	DANA TRANSFER UMUM-DANA ALOKASI UMUM	Membangun dari Desa dan dari Bawah Untuk Pertumbuhan Ekonomi, Pemerataan Ekonomi, dan Pemberantasan Kemiskinan	-	Dinas Sosial		60.706.800,00	DINAS SOSIAL
	1.06.01.2.09	Pemeliharaan Barang Milik Daerah Penunjang Urusan Pemerintahan Daerah	*Jumlah barang milik daerah yang dipelihara*	-			7 jenis	84.185.400,00			Membangun dari Desa dan dari Bawah Untuk Pertumbuhan Ekonomi, Pemerataan Ekonomi, dan Pemberantasan Kemiskinan	-	Dinas Sosial	-	89.000.560,00	DINAS SOSIAL
	1.06.01.2.09.0001	Penyediaan Jasa Pemeliharaan, Biaya Pemeliharaan, dan Pajak Kendaraan Perorangan Dinas atau Kendaraan Dinas Jabatan														
			Jumlah Kendaraan Perorangan Dinas atau Kendaraan Dinas Jabatan yang Dipelihara dan dibayarkan Pajaknya				4 Unit	37.767.600,00	Kab. Mamuju, Semua Kecamatan, Semua Kel/Desa	DANA TRANSFER UMUM-DANA ALOKASI UMUM	Membangun dari Desa dan dari Bawah Untuk Pertumbuhan Ekonomi, Pemerataan Ekonomi, dan Pemberantasan Kemiskinan	-	Dinas Sosial		37.804.360,00	DINAS SOSIAL
	1.06.01.2.09.0002	Penyediaan Jasa Pemeliharaan, Biaya Pemeliharaan, Pajak dan Perizinan Kendaraan Dinas Operasional atau Lapangan														
			Jumlah Kendaraan Dinas Operasional atau Lapangan yang Dipelihara dan dibayarkan Pajak dan Perizinannya				1 Unit	27.717.800,00	Kab. Mamuju, Semua Kecamatan, Semua Kel/Desa	DANA TRANSFER UMUM-DANA ALOKASI UMUM	Membangun dari Desa dan dari Bawah Untuk Pertumbuhan Ekonomi, Pemerataan Ekonomi, dan Pemberantasan Kemiskinan	-	Dinas Sosial		30.626.200,00	DINAS SOSIAL
	1.06.01.2.09.0006	Pemeliharaan Peralatan dan Mesin Lainnya														

NO	KODE	URUSAN / BIDANG URUSAN / PROGRAM / KEGIATAN / SUB KEGIATAN	INDIKATOR PROGRAM / KEGIATAN / SUB KEGIATAN	TARGET AKHIR PERIODE RENSTRA OPD	REALISASI CAPAIAN RENJA OPD TAHUN 2023	PRAKIRAAN CAPAIAN TARGET RENJA OPD TAHUN 2024	CAPAIAN KINERJA DAN KERANGKA PENDANAAN						KELOMPOK SASARAN	PRAKIRAAN MAJU RENCANA TAHUN 2026		PERANGKAT DAERAH PENANGGUNG JAWAB
							TARGET 2025	PAGU INDIKATIF (Rp)	LOKASI	SUMBER DANA	PRIORITAS			TARGET	PAGU INDIKATIF (Rp)	
											NASIONAL	DAERAH				
1	2	3	4	5	6	7	8	9	10	11	12	13	14	15	16	17
			Jumlah Peralatan dan Mesin Lainnya yang Dipelihara				24 Unit	8.700.000,00	Kab. Mamuju, Semua Kecamatan, Semua Kel/Desa	PENDAPATAN ASLI DAERAH (PAD)	Membangun dari Desa dan dari Bawah Untuk Pertumbuhan Ekonomi, Pemerataan Ekonomi, dan Pemberantasan Kemiskinan	-	Dinas Sosial		9.570.000,00	DINAS SOSIAL
	1.06.01.2.09.0010	Pemeliharaan/Rehabilitasi Sarana dan Prasarana Gedung Kantor atau Bangunan Lainnya														
			Jumlah Sarana dan Prasarana Gedung Kantor atau Bangunan Lainnya yang Dipelihara/Direhabilitasi				1 Unit	10.000.000,00	Kab. Mamuju, Semua Kecamatan, Semua Kel/Desa	DANA TRANSFER UMUM-DANA ALOKASI UMUM	Membangun dari Desa dan dari Bawah Untuk Pertumbuhan Ekonomi, Pemerataan Ekonomi, dan Pemberantasan Kemiskinan	-	Dinas Sosial		11.000.000,00	DINAS SOSIAL
2.	**1.06.02**	**PROGRAM PEMBERDAYAAN SOSIAL**	***Persentase PSKS Perorangan, Keluarga dan Kelembagaan yang aktif***	**75 Persen**			**75 Persen**	**59.403.000,00**						**75 Persen**	**94.383.300,00**	
	1.06.02.2.03	Pengembangan Potensi Sumber Kesejahteraan Sosial Daerah Kabupaten/Kota	*jumlah PSKS masyarakat,lembaga,perorangan dan keluarga yang terlibat dalam penanganan PMKS*	-			423 orang	59.403.000,00			Membangun dari Desa dan dari Bawah Untuk Pertumbuhan Ekonomi, Pemerataan Ekonomi, dan Pemberantasan Kemiskinan	-	Tenaga Kesejahteraan Sosial Kecamatan	-	94.383.300,00	DINAS SOSIAL
	1.06.02.2.03.0002	Peningkatan Kemampuan Potensi Tenaga Kesejahteraan Sosial Kecamatan Kewenangan Kabupaten/Kota														
			Jumlah Tenaga Kesejahteraan Sosial Kecamatan Kewenangan Kabupaten/Kota yang Meningkat Kapasitasnya Kewenangan Kabupaten/Kota				11 Orang	59.403.000,00	Kab. Mamuju, Semua Kecamatan, Semua Kel/Desa	DANA TRANSFER UMUM-DANA ALOKASI UMUM	Membangun dari Desa dan dari Bawah Untuk Pertumbuhan Ekonomi, Pemerataan Ekonomi, dan Pemberantasan Kemiskinan	-	Tenaga Kesejahteraan Sosial Kecamatan		94.383.300,00	DINAS SOSIAL
3.	**1.06.04**	**PROGRAM REHABILITASI SOSIAL**	***Persentase PMKS yang terpenuhi kebutuhan dasarnya di luar Panti***	**100 Persen**			**100 Persen**	**126.607.780,00**						**100 Persen**	**139.268.558,00**	

NO	KODE	URUSAN / BIDANG URUSAN / PROGRAM / KEGIATAN / SUB KEGIATAN	INDIKATOR PROGRAM / KEGIATAN / SUB KEGIATAN	TARGET AKHIR PERIODE RENSTRA OPD	REALISASI CAPAIAN RENJA OPD TAHUN 2023	PRAKIRAAN CAPAIAN TARGET RENJA OPD TAHUN 2024	CAPAIAN KINERJA DAN KERANGKA PENDANAAN						KELOMPOK SASARAN	PRAKIRAAN MAJU RENCANA TAHUN 2026		PERANGKAT DAERAH PENANGGUNG JAWAB
							TARGET 2025	PAGU INDIKATIF (Rp)	LOKASI	SUMBER DANA	PRIORITAS			TARGET	PAGU INDIKATIF (Rp)	
											NASIONAL	DAERAH				
1	2	3	4	5	6	7	8	9	10	11	12	13	14	15	16	17
	1.06.04.2.01	Rehabilitasi Sosial Dasar Penyandang Disabilitas Terlantar, Anak Terlantar, Lanjut Usia Terlantar, serta Gelandangan Pengemis di Luar Panti Sosial	*Jumlah Penyandang Disabilitas Terlantar, Anak Terlantar, Lanjut Usia Terlantar, serta Gelandangan Pengemis yang dijangkau*	-			275 orang	106.703.780,00			Memperkuat Pembangunan Sumber Daya Manusia (SDM), Sains, Teknologi, Pendidikan, Kesehatan, Prestasi Olahraga, Kesetaraan Gender, serta Penguatan Peran Perempuan, Pemuda (Generasi Milenial dan Generasi Z), dan Penyandan Disabilitas	-	Pemerlu Pelayanan Kesejahteraan Sosial (PPKS)	-	117.374.158,00	DINAS SOSIAL
	1.06.04.2.01.0001	Penyediaan Permakanan														
			Jumlah Orang yang Mendapatkan Pemenuhan Kebutuhan Permakanan Sesuai dengan Standar Gizi Minimal Kewenangan Kabupaten/Kota				35 Orang	50.836.180,00	Kab. Mamuju, Semua Kecamatan, Semua Kel/Desa	DANA TRANSFER UMUM-DANA ALOKASI UMUM	Memperkuat Pembangunan Sumber Daya Manusia (SDM), Sains, Teknologi, Pendidikan, Kesehatan, Prestasi Olahraga, Kesetaraan Gender, serta Penguatan Peran Perempuan, Pemuda (Generasi Milenial dan Generasi Z), dan Penyandan Disabilitas	-	Pemerlu Pelayanan Kesejahteraan Sosial (PPKS)		55.919.798,00	DINAS SOSIAL
	1.06.04.2.01.0002	Penyediaan Sandang														

NO	KODE	URUSAN / BIDANG URUSAN / PROGRAM / KEGIATAN / SUB KEGIATAN	INDIKATOR PROGRAM / KEGIATAN / SUB KEGIATAN	TARGET AKHIR PERIODE RENSTRA OPD	REALISASI CAPAIAN RENJA OPD TAHUN 2023	PRAKIRAAN CAPAIAN TARGET RENJA OPD TAHUN 2024	CAPAIAN KINERJA DAN KERANGKA PENDANAAN						KELOMPOK SASARAN	PRAKIRAAN MAJU RENCANA TAHUN 2026		PERANGKAT DAERAH PENANGGUNG JAWAB
							TARGET 2025	PAGU INDIKATIF (Rp)	LOKASI	SUMBER DANA	PRIORITAS			TARGET	PAGU INDIKATIF (Rp)	
											NASIONAL	DAERAH				
1	2	3	4	5	6	7	8	9	10	11	12	13	14	15	16	17
			Jumlah Orang yang Menerima Pakaian dan Kelengkapan Lainnya yang Tersedia dalam 1 Tahun Kewenangan Kabupaten/Kota				25 Orang	23.293.300,00	Kab. Mamuju, Semua Kecamatan, Semua Kel/Desa	DANA TRANSFER UMUM-DANA ALOKASI UMUM	Memperkuat Pembangunan Sumber Daya Manusia (SDM), Sains, Teknologi, Pendidikan, Kesehatan, Prestasi Olahraga, Kesetaraan Gender, serta Penguatan Peran Perempuan, Pemuda (Generasi Milenial dan Generasi Z), dan Penyandan Disabilitas	-	Pemerlu Pelayanan Kesejahteraan Sosial (PPKS)		25.622.630,00	DINAS SOSIAL
	1.06.04.2.01.0008	Pemberian Akses ke Layanan Pendidikan dan Kesehatan Dasar														
			Jumlah Orang yang Mendapatkan Akses ke Layanan Pendidikan dan Kesehatan Dasar Kewenangan Kabupaten/Kota				30 Orang	25.070.300,00	Kab. Mamuju, Semua Kecamatan, Semua Kel/Desa	DANA TRANSFER UMUM-DANA ALOKASI UMUM	Memperkuat Pembangunan Sumber Daya Manusia (SDM), Sains, Teknologi, Pendidikan, Kesehatan, Prestasi Olahraga, Kesetaraan Gender, serta Penguatan Peran Perempuan, Pemuda (Generasi Milenial dan Generasi Z), dan Penyandan Disabilitas	-	Pemerlu Pelayanan Kesejahteraan Sosial (PPKS)		27.577.330,00	DINAS SOSIAL
	1.06.04.2.01.0011	Pemberian Pelayanan Penelusuran Keluarga														

NO	KODE	URUSAN / BIDANG URUSAN / PROGRAM / KEGIATAN / SUB KEGIATAN	INDIKATOR PROGRAM / KEGIATAN / SUB KEGIATAN	TARGET AKHIR PERIODE RENSTRA OPD	REALISASI CAPAIAN RENJA OPD TAHUN 2023	PRAKIRAAN CAPAIAN TARGET RENJA OPD TAHUN 2024	CAPAIAN KINERJA DAN KERANGKA PENDANAAN						KELOMPOK SASARAN	PRAKIRAAN MAJU RENCANA TAHUN 2026		PERANGKAT DAERAH PENANGGUNG JAWAB
							TARGET 2025	PAGU INDIKATIF (Rp)	LOKASI	SUMBER DANA	PRIORITAS			TARGET	PAGU INDIKATIF (Rp)	
											NASIONAL	DAERAH				
1	2	3	4	5	6	7	8	9	10	11	12	13	14	15	16	17
			Jumlah Orang yang Mendapatkan Pelayanan Penelusuran Keluarga Kewenangan Kabupaten/Kota				10 Orang	7.504.000,00	Kab. Mamuju, Semua Kecamatan, Semua Kel/Desa	DANA TRANSFER UMUM-DANA ALOKASI UMUM	Memperkuat Pembangunan Sumber Daya Manusia (SDM), Sains, Teknologi, Pendidikan, Kesehatan, Prestasi Olahraga, Kesetaraan Gender, serta Penguatan Peran Perempuan, Pemuda (Generasi Milenial dan Generasi Z), dan Penyandan Disabilitas	-	Pemerlu Pelayanan Kesejahteraan Sosial (PPKS)		8.254.400,00	DINAS SOSIAL
	1.06.04.2.02	Rehabilitasi Sosial Penyandang Masalah Kesejahteraan Sosial (PMKS) Lainnya Bukan Korban HIV/AIDS dan NAPZA di Luar Panti Sosial	*Jumlah Penyandang Masalah Kesejahteraan Sosial (PMKS) Lainnya Bukan Korban HIV/AIDS dan NAPZA diluar panti sosial yang dijangkau*	-			6 orang	19.904.000,00			Memperkuat Pembangunan Sumber Daya Manusia (SDM), Sains, Teknologi, Pendidikan, Kesehatan, Prestasi Olahraga, Kesetaraan Gender, serta Penguatan Peran Perempuan, Pemuda (Generasi Milenial dan Generasi Z), dan Penyandan Disabilitas	-	Pemerlu Pelayanan Kesejahteraan Sosial (PPKS)	-	21.894.400,00	DINAS SOSIAL
	1.06.04.2.02.0008	Pemberian Bimbingan Sosial kepada Keluarga Penyandang Masalah Kesejahteraan Sosial (PMKS) Lainnya Bukan Korban HIV/AIDS dan NAPZA														

NO	KODE	URUSAN / BIDANG URUSAN / PROGRAM / KEGIATAN / SUB KEGIATAN	INDIKATOR PROGRAM / KEGIATAN / SUB KEGIATAN	TARGET AKHIR PERIODE RENSTRA OPD	REALISASI CAPAIAN RENJA OPD TAHUN 2023	PRAKIRAAN CAPAIAN TARGET RENJA OPD TAHUN 2024	CAPAIAN KINERJA DAN KERANGKA PENDANAAN						KELOMPOK SASARAN	PRAKIRAAN MAJU RENCANA TAHUN 2026		PERANGKAT DAERAH PENANGGUNG JAWAB
							TARGET 2025	PAGU INDIKATIF (Rp)	LOKASI	SUMBER DANA	PRIORITAS			TARGET	PAGU INDIKATIF (Rp)	
											NASIONAL	DAERAH				
1	2	3	4	5	6	7	8	9	10	11	12	13	14	15	16	17
			Jumlah Peserta dalam Pemberian Bimbingan Sosial kepada Keluarga Penyandang Masalah Kesejahteraan Sosial (PMKS) Lainnya Bukan Korban HIV/AIDS dan NAPZA Kewenangan Kabupaten/Kota				5 Orang	19.904.000,00	Kab. Mamuju, Semua Kecamatan, Semua Kel/Desa	DANA TRANSFER UMUM-DANA ALOKASI UMUM	Memperkuat Pembangunan Sumber Daya Manusia (SDM), Sains, Teknologi, Pendidikan, Kesehatan, Prestasi Olahraga, Kesetaraan Gender, serta Penguatan Peran Perempuan, Pemuda (Generasi Milenial dan Generasi Z), dan Penyandan Disabilitas	-	Pemerlu Pelayanan Kesejahteraan Sosial (PPKS)		21.894.400,00	DINAS SOSIAL
4.	**1.06.05**	**PROGRAM PERLINDUNGAN DAN JAMINAN SOSIAL**	***Persentase Keluarga Miskin Yang Memperoleh Perlindungan dan Layanan Jaminan Sosial***	**53,73 Persen**			**53,73 Persen**	**178.487.000,00**						**53,73 Persen**	**196.338.340,00**	
	1.06.05.2.02	Pengelolaan Data Fakir Miskin Cakupan Daerah Kabupaten/Kota	*Jumlah data fakir miskin yang masuk dalam data terpadu kesejahteraan sosial*	-			135 KPM	178.487.000,00			Membangun dari Desa dan dari Bawah Untuk Pertumbuhan Ekonomi, Pemerataan Ekonomi, dan Pemberantasan Kemiskinan	-	Kelompok Penerima Manfaat (KPM)	-	196.338.340,00	DINAS SOSIAL
	1.06.05.2.02.0002	Pengelolaan Data Fakir Miskin Cakupan Daerah Kabupaten/Kota														
			Jumlah Keluarga yang Mendapatkan Pengentasan Fakir Miskin Kabupaten/Kota				101000 Keluarga	23.496.800,00	Kab. Mamuju, Semua Kecamatan, Semua Kel/Desa	DANA TRANSFER UMUM-DANA ALOKASI UMUM	Membangun dari Desa dan dari Bawah Untuk Pertumbuhan Ekonomi, Pemerataan Ekonomi, dan Pemberantasan Kemiskinan	-	Kelompok Penerima Manfaat (KPM)		25.846.700,00	DINAS SOSIAL
	1.06.05.2.02.0003	Fasilitasi Bantuan Sosial Kesejahteraan Keluarga														

NO	KODE	URUSAN / BIDANG URUSAN / PROGRAM / KEGIATAN / SUB KEGIATAN	INDIKATOR PROGRAM / KEGIATAN / SUB KEGIATAN	TARGET AKHIR PERIODE RENSTRA OPD	REALISASI CAPAIAN RENJA OPD TAHUN 2023	PRAKIRAAN CAPAIAN TARGET RENJA OPD TAHUN 2024	CAPAIAN KINERJA DAN KERANGKA PENDANAAN						KELOMPOK SASARAN	PRAKIRAAN MAJU RENCANA TAHUN 2026		PERANGKAT DAERAH PENANGGUNG JAWAB
							TARGET 2025	PAGU INDIKATIF (Rp)	LOKASI	SUMBER DANA	PRIORITAS			TARGET	PAGU INDIKATIF (Rp)	
											NASIONAL	DAERAH				
1	2	3	4	5	6	7	8	9	10	11	12	13	14	15	16	17
			Jumlah Keluarga Penerima Manfaat (KPM) yang Mendapatkan Bantuan Sosial Kesejahteraan Keluarga Kewenangan Kabupaten/Kota				8025 Keluarga	149.792.200,00	Kab. Mamuju, Semua Kecamatan, Semua Kel/Desa	DANA TRANSFER UMUM-DANA ALOKASI UMUM	Membangun dari Desa dan dari Bawah Untuk Pertumbuhan Ekonomi, Pemerataan Ekonomi, dan Pemberantasan Kemiskinan	-	Kelompok Penerima Manfaat (KPM)		164.773.840,00	DINAS SOSIAL
	1.06.05.2.02.0004	Fasilitasi Bantuan Pengembangan Ekonomi Masyarakat														
			Jumlah Orang Mendapatkan Bantuan Pengembangan Ekonomi Masyarakat Kewenangan Kabupaten/Kota				25 Orang	5.198.000,00	Kab. Mamuju, Semua Kecamatan, Semua Kel/Desa	DANA TRANSFER UMUM-DANA ALOKASI UMUM	Membangun dari Desa dan dari Bawah Untuk Pertumbuhan Ekonomi, Pemerataan Ekonomi, dan Pemberantasan Kemiskinan	-	Kelompok Penerima Manfaat (KPM)		5.717.800,00	DINAS SOSIAL
5.	**1.06.06**	**PROGRAM PENANGANAN BENCANA**	***Persentase Korban Bencana Pada Saat dan Setelah Tanggap Darurat Bencana Yang Mendapat Perlindungan dan Jaminan Sosial (SPM)***	**100 Persen**			**100 Persen**	**477.255.398,00**						**100 Persen**	**521.901.215,00**	
	1.06.06.2.01	Perlindungan Sosial Korban Bencana Alam dan Sosial Kabupaten/Kota	*Jumlah korban bencana alam dan sosial yang mendapatkan perlindungan sosial*	-			100 KK	91.674.148,00			Membangun dari Desa dan dari Bawah Untuk Pertumbuhan Ekonomi, Pemerataan Ekonomi, dan Pemberantasan Kemiskinan	-	Masyarakat Korban Bencana alam dan Sosial	-	100.841.840,00	DINAS SOSIAL
	1.06.06.2.01.0001	Penyediaan Makanan														
			Jumlah Orang yang Mendapatkan Permakanan 3x1 Hari dalam Masa Tanggap Darurat (Pengungsian) Kewenangan Kabupaten/Kota				800 Orang	91.674.148,00	Kab. Mamuju, Semua Kecamatan, Semua Kel/Desa	DANA TRANSFER UMUM-DANA ALOKASI UMUM	Membangun dari Desa dan dari Bawah Untuk Pertumbuhan Ekonomi, Pemerataan Ekonomi, dan Pemberantasan Kemiskinan	-	Masyarakat Korban Bencana alam dan Sosial		100.841.840,00	DINAS SOSIAL

NO	KODE	URUSAN / BIDANG URUSAN / PROGRAM / KEGIATAN / SUB KEGIATAN	INDIKATOR PROGRAM / KEGIATAN / SUB KEGIATAN	TARGET AKHIR PERIODE RENSTRA OPD	REALISASI CAPAIAN RENJA OPD TAHUN 2023	PRAKIRAAN CAPAIAN TARGET RENJA OPD TAHUN 2024	CAPAIAN KINERJA DAN KERANGKA PENDANAAN						KELOMPOK SASARAN	PRAKIRAAN MAJU RENCANA TAHUN 2026		PERANGKAT DAERAH PENANGGUNG JAWAB
							TARGET 2025	PAGU INDIKATIF (Rp)	LOKASI	SUMBER DANA	PRIORITAS			TARGET	PAGU INDIKATIF (Rp)	
											NASIONAL	DAERAH				
1	2	3	4	5	6	7	8	9	10	11	12	13	14	15	16	17
	1.06.06.2.02	Penyelenggaraan Pemberdayaan Masyarakat Terhadap Kesiapsiagaan Bencana Kabupaten/Kota	*Jumlah Pekerja Sosial Profesional/Tenaga Kesejahteraan sosial dan atau relawan sosial yang tersedia*	-			52 orang	385.581.250,00			Memperkuat Pembangunan Sumber Daya Manusia (SDM), Sains, Teknologi, Pendidikan, Kesehatan, Prestasi Olahraga, Kesetaraan Gender, serta Penguatan Peran Perempuan, Pemuda (Generasi Milenial dan Generasi Z), dan Penyandan Disabilitas	-	Anggota Tagana	-	421.059.375,00	DINAS SOSIAL
	1.06.06.2.02.0002	Koordinasi, Sosialisasi dan Pelaksanaan Taruna Siaga Bencana														
			Jumlah Orang yang Melaksanakan Koordinasi, Sosialisasi dan Pelaksanaan Taruna Siaga Bencana Kewenangan Kabupaten/Kota				28 Orang	385.581.250,00	Kab. Mamuju, Semua Kecamatan, Semua Kel/Desa	DANA TRANSFER UMUM-DANA ALOKASI UMUM	Memperkuat Pembangunan Sumber Daya Manusia (SDM), Sains, Teknologi, Pendidikan, Kesehatan, Prestasi Olahraga, Kesetaraan Gender, serta Penguatan Peran Perempuan, Pemuda (Generasi Milenial dan Generasi Z), dan Penyandan Disabilitas	-	Anggota Tagana		421.059.375,00	DINAS SOSIAL
6.	**1.06.07**	**PROGRAM PENGELOLAAN TAMAN MAKAM PAHLAWAN**	***Persentase Pemeliharaan Taman Makam Pahlawan***	**100 Persen**			**100 Persen**	**7.274.450,00**						**100 Persen**	**7.999.695,00**	

NO	KODE	URUSAN / BIDANG URUSAN / PROGRAM / KEGIATAN / SUB KEGIATAN	INDIKATOR PROGRAM / KEGIATAN / SUB KEGIATAN	TARGET AKHIR PERIODE RENSTRA OPD	REALISASI CAPAIAN RENJA OPD TAHUN 2023	PRAKIRAAN CAPAIAN TARGET RENJA OPD TAHUN 2024	CAPAIAN KINERJA DAN KERANGKA PENDANAAN						KELOMPOK SASARAN	PRAKIRAAN MAJU RENCANA TAHUN 2026		PERANGKAT DAERAH PENANGGUNG JAWAB
							TARGET 2025	PAGU INDIKATIF (Rp)	LOKASI	SUMBER DANA	PRIORITAS			TARGET	PAGU INDIKATIF (Rp)	
											NASIONAL	DAERAH				
1	2	3	4	5	6	7	8	9	10	11	12	13	14	15	16	17
	1.06.07.2.01	Pemeliharaan Taman Makam Pahlawan Nasional Kabupaten/Kota	*Jumlah TMP yang terpelihara*	-			1 TMP	7.274.450,00			Memperkokoh Ideologi Pancasila, Demokrasi, dan Hak Asasi Manusia (HAM)	-	Taman Makam Pahlawan	-	7.999.695,00	DINAS SOSIAL
	1.06.07.2.01.0002	Pemeliharaan Taman Makam Pahlawan Nasional Kabupaten/Kota														
			Jumlah Makam yang Terpenuhi Pemeliharannya pada Taman Makam Pahlawan Kabupaten/Kota				1 Makam	7.274.450,00	Kab. Mamuju, Semua Kecamatan, Semua Kel/Desa	DANA TRANSFER UMUM-DANA ALOKASI UMUM	Memperkokoh Ideologi Pancasila, Demokrasi, dan Hak Asasi Manusia (HAM)	-	Taman Makam Pahlawan		7.999.695,00	DINAS SOSIAL
		DINAS PEMBERDAYAAN PEREMPUAN DAN PERLINDUNGAN ANAK						**3.000.248.829,00**							**251.707.923.721,00**	
	2	**URUSAN PEMERINTAHAN WAJIB YANG TIDAK BERKAITAN DENGAN PELAYANAN DASAR**						**3.000.248.829,00**							**251.707.923.721,00**	
	2.08	**URUSAN PEMERINTAHAN BIDANG PEMBERDAYAAN PEREMPUAN DAN PERLINDUNGAN ANAK**						**3.000.248.829,00**							**251.707.923.721,00**	
1.	**2.08.01**	**PROGRAM PENUNJANG URUSAN PEMERINTAHAN DAERAH KABUPATEN/KOTA**	***Indeks kualitas Penunjang Urusan Pemerintahan Daerah***	**100 Persen**			**100 Persen**	**2.660.248.829,00**						**100 Persen**	**251.333.923.721,00**	
	2.08.01.2.01	Perencanaan, Penganggaran, dan Evaluasi Kinerja Perangkat Daerah	*Persentase keselarasan perencanaan terhadap capaian kinerja DPPPA*	-			100 %	18.000.000,00			-	5. Pengembangan tata kelola pemerintahan yang terbuka dan responsive	-	-	19.801.981,00	DINAS PEMBERDAYAAN PEREMPUAN DAN PERLINDUNGAN ANAK
	2.08.01.2.01.0001	Penyusunan Dokumen Perencanaan Perangkat Daerah														
			Jumlah Dokumen Perencanaan Perangkat Daerah				3 Dokumen	4.500.000,00	Kab. Mamuju, Semua Kecamatan, Semua Kel/Desa	DANA TRANSFER UMUM-DANA ALOKASI UMUM	-	5. Pengembangan tata kelola pemerintahan yang terbuka dan responsive	-		4.950.000,00	DINAS PEMBERDAYAAN PEREMPUAN DAN PERLINDUNGAN ANAK
	2.08.01.2.01.0002	Koordinasi dan Penyusunan Dokumen RKA-SKPD														
			Jumlah Dokumen RKA-SKPD dan Laporan Hasil Koordinasi Penyusunan Dokumen RKA-SKPD				1 Dokumen	3.500.000,00	Kab. Mamuju, Semua Kecamatan, Semua Kel/Desa	DANA TRANSFER UMUM-DANA ALOKASI UMUM	-	5. Pengembangan tata kelola pemerintahan yang terbuka dan responsive	-		3.850.000,00	DINAS PEMBERDAYAAN PEREMPUAN DAN PERLINDUNGAN ANAK
	2.08.01.2.01.0003	Koordinasi dan Penyusunan Dokumen Perubahan RKA-SKPD														

NO	KODE	URUSAN / BIDANG URUSAN / PROGRAM / KEGIATAN / SUB KEGIATAN	INDIKATOR PROGRAM / KEGIATAN / SUB KEGIATAN	TARGET AKHIR PERIODE RENSTRA OPD	REALISASI CAPAIAN RENJA OPD TAHUN 2023	PRAKIRAAN CAPAIAN TARGET RENJA OPD TAHUN 2024	CAPAIAN KINERJA DAN KERANGKA PENDANAAN						KELOMPOK SASARAN	PRAKIRAAN MAJU RENCANA TAHUN 2026		PERANGKAT DAERAH PENANGGUNG JAWAB
							TARGET 2025	PAGU INDIKATIF (Rp)	LOKASI	SUMBER DANA	PRIORITAS			TARGET	PAGU INDIKATIF (Rp)	
											NASIONAL	DAERAH				
1	2	3	4	5	6	7	8	9	10	11	12	13	14	15	16	17
			Jumlah Dokumen Perubahan RKA-SKPD dan Laporan Hasil Koordinasi Penyusunan Dokumen Perubahan RKA-SKPD				1 Dokumen	4.500.000,00	Kab. Mamuju, Semua Kecamatan, Semua Kel/Desa	DANA TRANSFER UMUM-DANA ALOKASI UMUM	-	5. Pengembangan tata kelola pemerintahan yang terbuka dan responsive	-		4.951.981,00	DINAS PEMBERDAYAAN PEREMPUAN DAN PERLINDUNGAN ANAK
	2.08.01.2.01.0004	Koordinasi dan Penyusunan DPA-SKPD														
			Jumlah Dokumen DPA-SKPD dan Laporan Hasil Koordinasi Penyusunan Dokumen DPA-SKPD				1 Dokumen	2.000.000,00	Kab. Mamuju, Semua Kecamatan, Semua Kel/Desa	DANA TRANSFER UMUM-DANA ALOKASI UMUM	-	5. Pengembangan tata kelola pemerintahan yang terbuka dan responsive	-		2.200.000,00	DINAS PEMBERDAYAAN PEREMPUAN DAN PERLINDUNGAN ANAK
	2.08.01.2.01.0005	Koordinasi dan Penyusunan Perubahan DPA- SKPD														
			Jumlah Dokumen Perubahan DPA-SKPD dan Laporan Hasil Koordinasi Penyusunan Dokumen Perubahan DPA-SKPD				1 Dokumen	3.500.000,00	Kab. Mamuju, Semua Kecamatan, Semua Kel/Desa	DANA TRANSFER UMUM-DANA ALOKASI UMUM	-	5. Pengembangan tata kelola pemerintahan yang terbuka dan responsive	-		3.850.000,00	DINAS PEMBERDAYAAN PEREMPUAN DAN PERLINDUNGAN ANAK
	2.08.01.2.02	Administrasi Keuangan Perangkat Daerah	*Persentase pemenuhan pelayanan keuangan DPPPA*	-			100 %	2.358.904.829,00			-	5. Pengembangan tata kelola pemerintahan yang terbuka dan responsive	-	-	250.913.892.790,00	DINAS PEMBERDAYAAN PEREMPUAN DAN PERLINDUNGAN ANAK
	2.08.01.2.02.0001	Penyediaan Gaji dan Tunjangan ASN														
			Jumlah Orang yang Menerima Gaji dan Tunjangan ASN				25 Orang/bulan	2.280.248.829,00	Kab. Mamuju, Semua Kecamatan, Semua Kel/Desa	DANA TRANSFER UMUM-DANA ALOKASI UMUM	-	5. Pengembangan tata kelola pemerintahan yang terbuka dan responsive	-		250.827.371.190,00	DINAS PEMBERDAYAAN PEREMPUAN DAN PERLINDUNGAN ANAK
	2.08.01.2.02.0003	Pelaksanaan Penatausahaan dan Pengujian/Verifikasi Keuangan SKPD														
			Jumlah Dokumen Penatausahaan dan Pengujian/Verifikasi Keuangan SKPD				12 Dokumen	66.656.000,00	Kab. Mamuju, Semua Kecamatan, Semua Kel/Desa	DANA TRANSFER UMUM-DANA ALOKASI UMUM	-	5. Pengembangan tata kelola pemerintahan yang terbuka dan responsive	-		73.321.600,00	DINAS PEMBERDAYAAN PEREMPUAN DAN PERLINDUNGAN ANAK
	2.08.01.2.02.0005	Koordinasi dan Penyusunan Laporan Keuangan Akhir Tahun SKPD														

NO	KODE	URUSAN / BIDANG URUSAN / PROGRAM / KEGIATAN / SUB KEGIATAN	INDIKATOR PROGRAM / KEGIATAN / SUB KEGIATAN	TARGET AKHIR PERIODE RENSTRA OPD	REALISASI CAPAIAN RENJA OPD TAHUN 2023	PRAKIRAAN CAPAIAN TARGET RENJA OPD TAHUN 2024	CAPAIAN KINERJA DAN KERANGKA PENDANAAN						KELOMPOK SASARAN	PRAKIRAAN MAJU RENCANA TAHUN 2026		PERANGKAT DAERAH PENANGGUNG JAWAB
							TARGET 2025	PAGU INDIKATIF (Rp)	LOKASI	SUMBER DANA	PRIORITAS			TARGET	PAGU INDIKATIF (Rp)	
											NASIONAL	DAERAH				
1	2	3	4	5	6	7	8	9	10	11	12	13	14	15	16	17
			Jumlah Laporan Keuangan Akhir Tahun SKPD dan Laporan Hasil Koordinasi Penyusunan Laporan Keuangan Akhir Tahun SKPD				1 Laporan	2.000.000,00	Kab. Mamuju, Semua Kecamatan, Semua Kel/Desa	DANA TRANSFER UMUM-DANA ALOKASI UMUM	-	5. Pengembangan tata kelola pemerintahan yang terbuka dan responsive	-		2.200.000,00	DINAS PEMBERDAYAAN PEREMPUAN DAN PERLINDUNGAN ANAK
	2.08.01.2.02.0007	Koordinasi dan Penyusunan Laporan Keuangan Bulanan/ Triwulanan/ Semesteran SKPD														
			Jumlah Laporan Keuangan Bulanan/ Triwulanan/ Semesteran SKPD dan Laporan Koordinasi Penyusunan Laporan Keuangan Bulanan/Triwulanan/Semesteran SKPD				12 Laporan	10.000.000,00	Kab. Mamuju, Semua Kecamatan, Semua Kel/Desa	DANA TRANSFER UMUM-DANA ALOKASI UMUM	-	5. Pengembangan tata kelola pemerintahan yang terbuka dan responsive	-		11.000.000,00	DINAS PEMBERDAYAAN PEREMPUAN DAN PERLINDUNGAN ANAK
	2.08.01.2.05	Administrasi Kepegawaian Perangkat Daerah	*Persentase pemenuhan pelayanan kepegawaian DPPPA*	-			100 %	9.450.000,00			-	5. Pengembangan tata kelola pemerintahan yang terbuka dan responsive	-	-	6.050.000,00	DINAS PEMBERDAYAAN PEREMPUAN DAN PERLINDUNGAN ANAK
	2.08.01.2.05.0002	Pengadaan Pakaian Dinas beserta Atribut Kelengkapannya														
			Jumlah Paket Pakaian Dinas beserta Atribut Kelengkapan				25 Paket	9.450.000,00	Kab. Mamuju, Semua Kecamatan, Semua Kel/Desa	DANA TRANSFER UMUM-DANA ALOKASI UMUM	-	5. Pengembangan tata kelola pemerintahan yang terbuka dan responsive	-		6.050.000,00	DINAS PEMBERDAYAAN PEREMPUAN DAN PERLINDUNGAN ANAK
	2.08.01.2.06	Administrasi Umum Perangkat Daerah	*Persentase ketercapaian pelayanan umum DPPPA*	-			100 %	97.407.500,00			-	5. Pengembangan tata kelola pemerintahan yang terbuka dan responsive	-	-	215.339.300,00	DINAS PEMBERDAYAAN PEREMPUAN DAN PERLINDUNGAN ANAK
	2.08.01.2.06.0001	Penyediaan Komponen Instalasi Listrik/Penerangan Bangunan Kantor														
			Jumlah Paket Komponen Instalasi Listrik/Penerangan Bangunan Kantor yang Disediakan				1 Paket	1.200.000,00	Kab. Mamuju, Semua Kecamatan, Semua Kel/Desa	DANA TRANSFER UMUM-DANA ALOKASI UMUM	-	5. Pengembangan tata kelola pemerintahan yang terbuka dan responsive	-		1.320.000,00	DINAS PEMBERDAYAAN PEREMPUAN DAN PERLINDUNGAN ANAK
	2.08.01.2.06.0003	Penyediaan Peralatan Rumah Tangga														
			Jumlah Paket Peralatan Rumah Tangga yang Disediakan				1 Paket	1.044.000,00	Kab. Mamuju, Semua Kecamatan, Semua Kel/Desa	DANA TRANSFER UMUM-DANA ALOKASI UMUM	-	5. Pengembangan tata kelola pemerintahan yang terbuka dan responsive	-		114.840.000,00	DINAS PEMBERDAYAAN PEREMPUAN DAN PERLINDUNGAN ANAK

NO	KODE	URUSAN / BIDANG URUSAN / PROGRAM / KEGIATAN / SUB KEGIATAN	INDIKATOR PROGRAM / KEGIATAN / SUB KEGIATAN	TARGET AKHIR PERIODE RENSTRA OPD	REALISASI CAPAIAN RENJA OPD TAHUN 2023	PRAKIRAAN CAPAIAN TARGET RENJA OPD TAHUN 2024	CAPAIAN KINERJA DAN KERANGKA PENDANAAN						KELOMPOK SASARAN	PRAKIRAAN MAJU RENCANA TAHUN 2026		PERANGKAT DAERAH PENANGGUNG JAWAB
							TARGET 2025	PAGU INDIKATIF (Rp)	LOKASI	SUMBER DANA	PRIORITAS			TARGET	PAGU INDIKATIF (Rp)	
											NASIONAL	DAERAH				
1	2	3	4	5	6	7	8	9	10	11	12	13	14	15	16	17
	2.08.01.2.06.0004	Penyediaan Bahan Logistik Kantor														
			Jumlah Paket Bahan Logistik Kantor yang Disediakan				1 Paket	14.490.000,00	Kab. Mamuju, Semua Kecamatan, Semua Kel/Desa	DANA TRANSFER UMUM-DANA ALOKASI UMUM	-	5. Pengem bangan tata kelola pem erintahan yang terbuka dan responsive	-		15.939.000,00	DINAS PEMBERDAYAAN PEREMPUAN DAN PERLINDUNGAN ANAK
	2.08.01.2.06.0005	Penyediaan Barang Cetakan dan Penggandaan														
			Jumlah Paket Barang Cetakan dan Penggandaan yang Disediakan				1 Paket	6.000.500,00	Kab. Mamuju, Semua Kecamatan, Semua Kel/Desa	DANA TRANSFER UMUM-DANA ALOKASI UMUM	-	5. Pengem bangan tata kelola pem erintahan yang terbuka dan responsive	-		6.600.000,00	DINAS PEMBERDAYAAN PEREMPUAN DAN PERLINDUNGAN ANAK
	2.08.01.2.06.0008	Fasilitasi Kunjungan Tamu														
			Jumlah Laporan Fasilitasi Kunjungan Tamu				12 Laporan	5.000.000,00	Kab. Mamuju, Semua Kecamatan, Semua Kel/Desa	DANA TRANSFER UMUM-DANA ALOKASI UMUM	-	5. Pengem bangan tata kelola pem erintahan yang terbuka dan responsive	-		0,00	DINAS PEMBERDAYAAN PEREMPUAN DAN PERLINDUNGAN ANAK
	2.08.01.2.06.0009	Penyelenggaraan Rapat Koordinasi dan Konsultasi SKPD														
			Jumlah Laporan Penyelenggaraan Rapat Koordinasi dan Konsultasi SKPD				71 Laporan	69.673.000,00	Kab. Mamuju, Semua Kecamatan, Semua Kel/Desa	DANA TRANSFER UMUM-DANA ALOKASI UMUM	-	5. Pengem bangan tata kelola pem erintahan yang terbuka dan responsive	-		76.640.300,00	DINAS PEMBERDAYAAN PEREMPUAN DAN PERLINDUNGAN ANAK
	2.08.01.2.07	Pengadaan Barang Milik Daerah Penunjang Urusan Pemerintah Daerah	*Persentase ketercukupan sarana dan prasarana aparatur*	-			100 %	34.920.000,00			-	5. Pengem bangan tata kelola pem erintahan yang terbuka dan responsive	-	-	22.000.000,00	DINAS PEMBERDAYAAN PEREMPUAN DAN PERLINDUNGAN ANAK
	2.08.01.2.07.0005	Pengadaan Mebel														
			Jumlah Paket Mebel yang Disediakan				8 Unit	4.800.000,00	Kab. Mamuju, Semua Kecamatan, Semua Kel/Desa	DANA TRANSFER UMUM-DANA ALOKASI UMUM	-	5. Pengem bangan tata kelola pem erintahan yang terbuka dan responsive	-		5.280.000,00	DINAS PEMBERDAYAAN PEREMPUAN DAN PERLINDUNGAN ANAK
	2.08.01.2.07.0006	Pengadaan Peralatan dan Mesin Lainnya														

NO	KODE	URUSAN / BIDANG URUSAN / PROGRAM / KEGIATAN / SUB KEGIATAN	INDIKATOR PROGRAM / KEGIATAN / SUB KEGIATAN	TARGET AKHIR PERIODE RENSTRA OPD	REALISASI CAPAIAN RENJA OPD TAHUN 2023	PRAKIRAAN CAPAIAN TARGET RENJA OPD TAHUN 2024	CAPAIAN KINERJA DAN KERANGKA PENDANAAN						KELOMPOK SASARAN	PRAKIRAAN MAJU RENCANA TAHUN 2026		PERANGKAT DAERAH PENANGGUNG JAWAB
							TARGET 2025	PAGU INDIKATIF (Rp)	LOKASI	SUMBER DANA	PRIORITAS			TARGET	PAGU INDIKATIF (Rp)	
											NASIONAL	DAERAH				
1	2	3	4	5	6	7	8	9	10	11	12	13	14	15	16	17
			Jumlah Unit Peralatan dan Mesin Lainnya yang Disediakan				1 Unit	30.120.000,00	Kab. Mamuju, Semua Kecamatan, Semua Kel/Desa	DANA TRANSFER UMUM-DANA ALOKASI UMUM	-	5. Pengembangan tata kelola pemerintahan yang terbuka dan responsive	-		16.720.000,00	DINAS PEMBERDAYAAN PEREMPUAN DAN PERLINDUNGAN ANAK
	2.08.01.2.08	Penyediaan Jasa Penunjang Urusan Pemerintahan Daerah	*Persentase ketersediaan jasa pelayanan kantor*	-			100 %	90.984.000,00			-	5. Pengembangan tata kelola pemerintahan yang terbuka dan responsive	-	-	100.082.400,00	DINAS PEMBERDAYAAN PEREMPUAN DAN PERLINDUNGAN ANAK
	2.08.01.2.08.0002	Penyediaan Jasa Komunikasi, Sumber Daya Air dan Listrik														
			Jumlah Laporan Penyediaan Jasa Komunikasi, Sumber Daya Air dan Listrik yang Disediakan				0 Laporan	24.984.000,00	Kab. Mamuju, Semua Kecamatan, Semua Kel/Desa	DANA TRANSFER UMUM-DANA ALOKASI UMUM	-	5. Pengembangan tata kelola pemerintahan yang terbuka dan responsive	-		27.482.400,00	DINAS PEMBERDAYAAN PEREMPUAN DAN PERLINDUNGAN ANAK
	2.08.01.2.08.0004	Penyediaan Jasa Pelayanan Umum Kantor														
			Jumlah Laporan Penyediaan Jasa Pelayanan Umum Kantor yang Disediakan				12 Laporan	66.000.000,00	Kab. Mamuju, Semua Kecamatan, Semua Kel/Desa	DANA TRANSFER UMUM-DANA ALOKASI UMUM	-	5. Pengembangan tata kelola pemerintahan yang terbuka dan responsive	-		72.600.000,00	DINAS PEMBERDAYAAN PEREMPUAN DAN PERLINDUNGAN ANAK
	2.08.01.2.09	Pemeliharaan Barang Milik Daerah Penunjang Urusan Pemerintahan Daerah	*Persentase barang milik daerah yang terpelihara*	-			100 %	50.582.500,00			-	5. Pengembangan tata kelola pemerintahan yang terbuka dan responsive	-	-	56.757.250,00	DINAS PEMBERDAYAAN PEREMPUAN DAN PERLINDUNGAN ANAK
	2.08.01.2.09.0001	Penyediaan Jasa Pemeliharaan, Biaya Pemeliharaan, dan Pajak Kendaraan Perorangan Dinas atau Kendaraan Dinas Jabatan														
			Jumlah Kendaraan Perorangan Dinas atau Kendaraan Dinas Jabatan yang Dipelihara dan dibayarkan Pajaknya				2 Unit	23.897.500,00	Kab. Mamuju, Semua Kecamatan, Semua Kel/Desa	DANA TRANSFER UMUM-DANA ALOKASI UMUM	-	5. Pengembangan tata kelola pemerintahan yang terbuka dan responsive	-		26.287.250,00	DINAS PEMBERDAYAAN PEREMPUAN DAN PERLINDUNGAN ANAK
	2.08.01.2.09.0002	Penyediaan Jasa Pemeliharaan, Biaya Pemeliharaan, Pajak dan Perizinan Kendaraan Dinas Operasional atau Lapangan														
			Jumlah Kendaraan Dinas Operasional atau Lapangan yang Dipelihara dan dibayarkan Pajak dan Perizinannya				3 Unit	16.885.000,00	Kab. Mamuju, Semua Kecamatan, Semua Kel/Desa	DANA TRANSFER UMUM-DANA ALOKASI UMUM	-	5. Pengembangan tata kelola pemerintahan yang terbuka dan responsive	-		19.690.000,00	DINAS PEMBERDAYAAN PEREMPUAN DAN PERLINDUNGAN ANAK
	2.08.01.2.09.0006	Pemeliharaan Peralatan dan Mesin Lainnya														

NO	KODE	URUSAN / BIDANG URUSAN / PROGRAM / KEGIATAN / SUB KEGIATAN	INDIKATOR PROGRAM / KEGIATAN / SUB KEGIATAN	TARGET AKHIR PERIODE RENSTRA OPD	REALISASI CAPAIAN RENJA OPD TAHUN 2023	PRAKIRAAN CAPAIAN TARGET RENJA OPD TAHUN 2024	CAPAIAN KINERJA DAN KERANGKA PENDANAAN						KELOMPOK SASARAN	PRAKIRAAN MAJU RENCANA TAHUN 2026		PERANGKAT DAERAH PENANGGUNG JAWAB
							TARGET 2025	PAGU INDIKATIF (Rp)	LOKASI	SUMBER DANA	PRIORITAS			TARGET	PAGU INDIKATIF (Rp)	
											NASIONAL	DAERAH				
1	2	3	4	5	6	7	8	9	10	11	12	13	14	15	16	17
			Jumlah Peralatan dan Mesin Lainnya yang Dipelihara				12 Unit	8.400.000,00	Kab. Mamuju, Semua Kecamatan, Semua Kel/Desa	DANA TRANSFER UMUM-DANA ALOKASI UMUM	-	5. Pengembangan tata kelola pemerintahan yang terbuka dan responsive	-		9.240.000,00	DINAS PEMBERDAYAAN PEREMPUAN DAN PERLINDUNGAN ANAK
	2.08.01.2.09.0009	Pemeliharaan/Rehabilitasi Gedung Kantor dan Bangunan Lainnya														
			Jumlah Gedung Kantor dan Bangunan Lainnya yang Dipelihara/Direhabilitasi				1 Unit	1.400.000,00	Kab. Mamuju, Semua Kecamatan, Semua Kel/Desa	DANA TRANSFER UMUM-DANA ALOKASI UMUM	-	5. Pengembangan tata kelola pemerintahan yang terbuka dan responsive	-		1.540.000,00	DINAS PEMBERDAYAAN PEREMPUAN DAN PERLINDUNGAN ANAK
2.	**2.08.02**	**PROGRAM PENGARUSUTAMAAN GENDER DAN PEMBERDAYAAN PEREMPUAN**	***Persentase ARG pada Belanja Langsung APBD***	**30 Persen**			**30 Persen**	**50.000.000,00**						**30 Persen**	**55.000.000,00**	
	2.08.02.2.01	Pelembagaan Pengarusutamaan Gender (PUG) pada Lembaga Pemerintah Kewenangan Kabupaten/Kota	*Persentase kegiatan perangkat daerah yang sudah responsif gender*	-			30 %	20.000.000,00			-	4. Penguatan pertumbuhan ekonomi daerah yang inklusif	-	-	22.000.000,00	DINAS PEMBERDAYAAN PEREMPUAN DAN PERLINDUNGAN ANAK
	2.08.02.2.01.0006	Advokasi Kebijakan dan Pendampingan Penyelenggaraan PUG kewenangan Kab/Kota														
			Jumlah SDM yangmemperoleh advokasi Kebijakan dan Pendampingan Penyelenggaraan PUG				33 Orang	20.000.000,00	Kab. Mamuju, Semua Kecamatan, Semua Kel/Desa	DANA TRANSFER UMUM-DANA ALOKASI UMUM	-	4. Penguatan pertumbuhan ekonomi daerah yang inklusif	-		22.000.000,00	DINAS PEMBERDAYAAN PEREMPUAN DAN PERLINDUNGAN ANAK
	2.08.02.2.02	Pemberdayaan Perempuan Bidang Politik, Hukum, Sosial, dan Ekonomi pada Organisasi Kemasyarakatan Kewenangan Kabupaten/Kota	*Proporsi kursi yang diduduki perempuan di DPR*	-			30 %	20.000.000,00			-	4. Penguatan pertumbuhan ekonomi daerah yang inklusif	-	-	22.000.000,00	DINAS PEMBERDAYAAN PEREMPUAN DAN PERLINDUNGAN ANAK
	2.08.02.2.02.0002	Advokasi Kebijakan dan Pendampingan Peningkatan Partisipasi Perempuan dan Politik, Hukum, Sosial dan Ekonomi														
			Jumlah Organisasi Masyarakat yang Mendapat Advokasi dan Pendampingan Kebijakan Peningkatan Partisipasi Perempuan di Bidang Politik, Hukum, Sosial dan Ekonomi Kewenangan Kabupaten/Kota				6 Organisasi	20.000.000,00	Kab. Mamuju, Semua Kecamatan, Semua Kel/Desa	DANA TRANSFER UMUM-DANA ALOKASI UMUM	-	4. Penguatan pertumbuhan ekonomi daerah yang inklusif	-		22.000.000,00	DINAS PEMBERDAYAAN PEREMPUAN DAN PERLINDUNGAN ANAK

NO	KODE	URUSAN / BIDANG URUSAN / PROGRAM / KEGIATAN / SUB KEGIATAN	INDIKATOR PROGRAM / KEGIATAN / SUB KEGIATAN	TARGET AKHIR PERIODE RENSTRA OPD	REALISASI CAPAIAN RENJA OPD TAHUN 2023	PRAKIRAAN CAPAIAN TARGET RENJA OPD TAHUN 2024	CAPAIAN KINERJA DAN KERANGKA PENDANAAN						KELOMPOK SASARAN	PRAKIRAAN MAJU RENCANA TAHUN 2026		PERANGKAT DAERAH PENANGGUNG JAWAB
							TARGET 2025	PAGU INDIKATIF (Rp)	LOKASI	SUMBER DANA	PRIORITAS			TARGET	PAGU INDIKATIF (Rp)	
											NASIONAL	DAERAH				
1	2	3	4	5	6	7	8	9	10	11	12	13	14	15	16	17
	2.08.02.2.03	Penguatan dan Pengembangan Lembaga Penyedia Layanan Pemberdayaan Perempuan Kewenangan Kabupaten/Kota	*Persentase partisipasi perempuan di lembaga pemerintah*	-			30 %	10.000.000,00			-	4. Penguatan pertumbuhan ekonomi daerah yang inklusif	-	-	11.000.000,00	DINAS PEMBERDAYAAN PEREMPUAN DAN PERLINDUNGAN ANAK
	2.08.02.2.03.0002	Peningkatan Kapasitas Sumber Daya Lembaga Penyedia Layanan Pemberdayaan Perempuan Kewenangan Kabupaten/Kota														
			Jumlah sumber Daya Lembaga Penyedia Layanan Pemberdayaan Perempuan Kewenangan Kabupaten/Kota yang Mendapat Peningkatan Kapasitas				24 Orang	10.000.000,00	Kab. Mamuju, Semua Kecamatan, Semua Kel/Desa	DANA TRANSFER UMUM-DANA ALOKASI UMUM	-	4. Penguatan pertumbuhan ekonomi daerah yang inklusif	-		11.000.000,00	DINAS PEMBERDAYAAN PEREMPUAN DAN PERLINDUNGAN ANAK
3.	**2.08.03**	**PROGRAM PERLINDUNGAN PEREMPUAN**	**-**	**-**			**-**	**39.896.000,00**						**-**	**43.885.600,00**	
	2.08.03.2.01	Pencegahan Kekerasan Terhadap Perempuan Lingkup Daerah Kabupaten/Kota	-	-			-	13.313.200,00			-	4. Penguatan pertumbuhan ekonomi daerah yang inklusif	-	-	14.644.520,00	DINAS PEMBERDAYAAN PEREMPUAN DAN PERLINDUNGAN ANAK
	2.08.03.2.01.0001	Koordinasi dan Sinkronisasi Pelaksanaan Kebijakan, Program dan Kegiatan Pencegahan Kekerasan Terhadap Perempuan Lingkup Daerah Kabupaten/Kota														
			Jumlah Dokumen Hasil Koordinasi dan Sinkronisasi Pelaksanaan Kebijakan, Program dan Kegiatan Pencegahan Kekerasan Terhadap Perempuan Kewenangan Kabupaten/Kota				1 Dokumen	13.313.200,00	Kab. Mamuju, Semua Kecamatan, Semua Kel/Desa	DANA TRANSFER UMUM-DANA ALOKASI UMUM	-	4. Penguatan pertumbuhan ekonomi daerah yang inklusif	-		14.644.520,00	DINAS PEMBERDAYAAN PEREMPUAN DAN PERLINDUNGAN ANAK
	2.08.03.2.02	Penyediaan Layanan Rujukan Lanjutan bagi Perempuan Korban Kekerasan yang Memerlukan Koordinasi Kewenangan Kabupaten/Kota	*Cakupan perempuan dan anak korban kekerasan yang mendapatkan penanganan pengaduan oleh petugas terlatih di dalam unit pelayanan terpadu*	-			100 %	10.746.700,00			-	4. Penguatan pertumbuhan ekonomi daerah yang inklusif	-	-	11.821.370,00	DINAS PEMBERDAYAAN PEREMPUAN DAN PERLINDUNGAN ANAK
	2.08.03.2.02.0002	Koordinasi dan Sinkronisasi Pelaksanaan Penyediaan Layanan Rujukan Lanjutan bagi Perempuan Korban Kekerasan Kewenangan Kabupaten/Kota														
			Jumlah Layanan Tindak Lanjut Pengaduan yang Memerlukan Koordinasi dan Sinkronisasi bagi Perempuan Korban Kekerasan Kewenangan Kabupaten/Kota				1 Layanan	10.746.700,00	Kab. Mamuju, Semua Kecamatan, Semua Kel/Desa	DANA TRANSFER UMUM-DANA ALOKASI UMUM	-	4. Penguatan pertumbuhan ekonomi daerah yang inklusif	-		11.821.370,00	DINAS PEMBERDAYAAN PEREMPUAN DAN PERLINDUNGAN ANAK
	2.08.03.2.03	Penguatan dan Pengembangan Lembaga Penyedia Layanan Perlindungan Perempuan Tingkat Daerah Kabupaten/Kota	*Cakupan perempuan dan anak korban kekerasan yang mendapatkan layanan bantuan hukum*	-			100 %	15.836.100,00			-	4. Penguatan pertumbuhan ekonomi daerah yang inklusif	-	-	17.419.710,00	DINAS PEMBERDAYAAN PEREMPUAN DAN PERLINDUNGAN ANAK

NO	KODE	URUSAN / BIDANG URUSAN / PROGRAM / KEGIATAN / SUB KEGIATAN	INDIKATOR PROGRAM / KEGIATAN / SUB KEGIATAN	TARGET AKHIR PERIODE RENSTRA OPD	REALISASI CAPAIAN RENJA OPD TAHUN 2023	PRAKIRAAN CAPAIAN TARGET RENJA OPD TAHUN 2024	CAPAIAN KINERJA DAN KERANGKA PENDANAAN						KELOMPOK SASARAN	PRAKIRAAN MAJU RENCANA TAHUN 2026		PERANGKAT DAERAH PENANGGUNG JAWAB
							TARGET 2025	PAGU INDIKATIF (Rp)	LOKASI	SUMBER DANA	PRIORITAS			TARGET	PAGU INDIKATIF (Rp)	
											NASIONAL	DAERAH				
1	2	3	4	5	6	7	8	9	10	11	12	13	14	15	16	17
	2.08.03.2.03.0002	Peningkatan Kapasitas Sumber Daya Lembaga Penyedia Layanan Penanganan bagi Perempuan Korban Kekerasan Kewenangan Kabupaten/Kota														
			Jumlah sumber Daya Manusia Lembaga Penyedia Layanan Penanganan bagi Perempuan Korban Kekerasan Kewenangan Kabupaten/Kota yang Mendapat Peningkatan Kapasitas				1 Orang	15.836.100,00	Kab. Mamuju, Semua Kecamatan, Semua Kel/Desa	DANA TRANSFER UMUM-DANA ALOKASI UMUM	-	4. Penguatan pertumbuhan ekonomi daerah yang inklusif	-		17.419.710,00	DINAS PEMBERDAYAAN PEREMPUAN DAN PERLINDUNGAN ANAK
4.	**2.08.04**	**PROGRAM PENINGKATAN KUALITAS KELUARGA**	***Persentase kelurahan dan atau kecamatan yang mengikuti evaluasi GSIB***	**50.65 Persen**			**50.65 Persen**	**120.000.000,00**						**50.65 Persen**	**132.000.000,00**	
	2.08.04.2.01	Peningkatan Kualitas Keluarga dalam Mewujudkan Kesetaraan Gender (KG) dan Hak Anak Tingkat Daerah Kabupaten/Kota	*Jumlah orang yang sudah mengetahui dan memahami tentang SOP kebijakan yang berkesetaraan gender serta perlindungan anak, dan kualitas keluarga*	-			100 %	20.000.000,00			-	4. Penguatan pertumbuhan ekonomi daerah yang inklusif	-	-	22.000.000,00	DINAS PEMBERDAYAAN PEREMPUAN DAN PERLINDUNGAN ANAK
	2.08.04.2.01.0003	Pengembangan Kegiatan Masyarakat untuk Peningkatan Kualitas Keluarga Kewenangan Kabupaten/Kota														
			Jumlah Dokumen Hasil Pengembangan Kegiatan Masyarakat untuk Peningkatan Kualitas Keluarga Kewenangan Kabupaten/Kota				1 Dokumen	20.000.000,00	Kab. Mamuju, Semua Kecamatan, Semua Kel/Desa	DANA TRANSFER UMUM-DANA ALOKASI UMUM	-	4. Penguatan pertumbuhan ekonomi daerah yang inklusif	-		22.000.000,00	DINAS PEMBERDAYAAN PEREMPUAN DAN PERLINDUNGAN ANAK
	2.08.04.2.02	Penguatan dan Pengembangan Lembaga Penyedia Layanan Peningkatan Kualitas Keluarga dalam Mewujudkan KG dan Hak Anak yang Wilayah Kerjanya dalam Daerah Kabupaten/Kota	*Jumlah lembaga yang sudah memenuhi standar tentang kualitas keluarga yang berkesetaraan gender*	-			26 Lembaga	100.000.000,00			-	4. Penguatan pertumbuhan ekonomi daerah yang inklusif	-	-	110.000.000,00	DINAS PEMBERDAYAAN PEREMPUAN DAN PERLINDUNGAN ANAK
	2.08.04.2.02.0001	Advokasi Kebijakan dan Pendampingan Pengembangan Lembaga Penyedia Layanan Peningkatan Kualitas Keluarga Tingkat Daerah Kabupaten/Kota														
			Jumlah Lembaga Penyedia Layanan Peningkatan Kualitas Keluarga yang mendapat Advokasi dan Pendampingan				5 Lembaga	100.000.000,00	Kab. Mamuju, Semua Kecamatan, Semua Kel/Desa	DANA TRANSFER UMUM-DANA ALOKASI UMUM	-	4. Penguatan pertumbuhan ekonomi daerah yang inklusif	-		110.000.000,00	DINAS PEMBERDAYAAN PEREMPUAN DAN PERLINDUNGAN ANAK
5.	**2.08.05**	**PROGRAM PENGELOLAAN SISTEM DATA GENDER DAN ANAK**	***Persentase ketersediaan data gender dan anak***	**100 Persen**			**100 Persen**	**30.000.000,00**						**100 Persen**	**33.000.000,00**	
	2.08.05.2.01	Pengumpulan, Pengolahan Analisis dan Penyajian Data Gender dan Anak Dalam Kelembagaan Data di Tingkat Daerah Kabupaten/Kota	*Jumlah Data Terpilah Perempuan dan Anak*	-			1 Dokumen	30.000.000,00			-	4. Penguatan pertumbuhan ekonomi daerah yang inklusif	-	-	33.000.000,00	DINAS PEMBERDAYAAN PEREMPUAN DAN PERLINDUNGAN ANAK
	2.08.05.2.01.0001	Penyediaan Data Gender dan Anak di Kewenangan Kabupaten/Kota														

NO	KODE	URUSAN / BIDANG URUSAN / PROGRAM / KEGIATAN / SUB KEGIATAN	INDIKATOR PROGRAM / KEGIATAN / SUB KEGIATAN	TARGET AKHIR PERIODE RENSTRA OPD	REALISASI CAPAIAN RENJA OPD TAHUN 2023	PRAKIRAAN CAPAIAN TARGET RENJA OPD TAHUN 2024	CAPAIAN KINERJA DAN KERANGKA PENDANAAN						KELOMPOK SASARAN	PRAKIRAAN MAJU RENCANA TAHUN 2026		PERANGKAT DAERAH PENANGGUNG JAWAB
							TARGET 2025	PAGU INDIKATIF (Rp)	LOKASI	SUMBER DANA	PRIORITAS			TARGET	PAGU INDIKATIF (Rp)	
											NASIONAL	DAERAH				
1	2	3	4	5	6	7	8	9	10	11	12	13	14	15	16	17
			Jumlah Dokumen Data Gender dan Anak Kabupaten/Kota yang Tersedia				1 Dokumen	30.000.000,00	Kab. Mamuju, Semua Kecamatan, Semua Kel/Desa	DANA TRANSFER UMUM-DANA ALOKASI UMUM	-	4. Penguatan pertumbuhan ekonomi daerah yang inklusif	-		33.000.000,00	DINAS PEMBERDAYAAN PEREMPUAN DAN PERLINDUNGAN ANAK
6.	**2.08.06**	**PROGRAM PEMENUHAN HAK ANAK (PHA)**	***Persentase Dekela (desa/kelurahan,Kecamatan layak anak)***	**48.15 Persen**			**48.15 Persen**	**60.000.000,00**						**48.15 Persen**	**66.000.000,00**	
	2.08.06.2.01	Pelembagaan PHA pada Lembaga Pemerintah, Nonpemerintah, dan Dunia Usaha Kewenangan Kabupaten/Kota	*Jumlah lembaga yang sudah sesuai standar pelayanan tentang pemenuhan hak anak baik dari pemerintah, masyarakat dan swasta*	-			26 Lembaga	20.000.000,00			-	4. Penguatan pertumbuhan ekonomi daerah yang inklusif	-	-	22.000.000,00	DINAS PEMBERDAYAAN PEREMPUAN DAN PERLINDUNGAN ANAK
	2.08.06.2.01.0001	Advokasi Kebijakan dan Pendampingan Pemenuhan Hak Anak pada Lembaga Pemerintah, Non Pemerintah, Media dan Dunia Usaha Kewenangan Kabupaten/Kota														
			Jumlah Organisasi Pemerintah, Non Pemerintah, Media dan Dunia Usaha yang Mendapat Advokasi Kebijakan dan Pendampingan Pemenuhan Hak Anak pada Organisasi Pemerintah, Non Pemerintah, Media dan Dunia Usaha				5 Organisasi	20.000.000,00	Kab. Mamuju, Semua Kecamatan, Semua Kel/Desa	DANA TRANSFER UMUM-DANA ALOKASI UMUM	-	4. Penguatan pertumbuhan ekonomi daerah yang inklusif	-		22.000.000,00	DINAS PEMBERDAYAAN PEREMPUAN DAN PERLINDUNGAN ANAK
	2.08.06.2.02	Penguatan dan Pengembangan Lembaga Penyedia Layanan Peningkatan Kualitas Hidup Anak Kewenangan Kabupaten/Kota	-	-			-	40.000.000,00			-	4. Penguatan pertumbuhan ekonomi daerah yang inklusif	-	-	44.000.000,00	DINAS PEMBERDAYAAN PEREMPUAN DAN PERLINDUNGAN ANAK
	2.08.06.2.02.0001	Penyediaan Layanan Peningkatan Kualitas Hidup Anak Kewenangan Kabupaten/Kota														
			Jumlah Anak yang Mendapatkan Layanan Peningkatan Kualitas Hidup Anak Kewenangan Kabupaten/Kota				52 Orang	20.000.000,00	Kab. Mamuju, Semua Kecamatan, Semua Kel/Desa	DANA TRANSFER UMUM-DANA ALOKASI UMUM	-	4. Penguatan pertumbuhan ekonomi daerah yang inklusif	-		22.000.000,00	DINAS PEMBERDAYAAN PEREMPUAN DAN PERLINDUNGAN ANAK
	2.08.06.2.02.0003	Pengembangan Komunikasi, Informasi dan Edukasi Pemenuhan Hak Anak bagi Lembaga Penyedia Layanan Peningkatan Kualitas Hidup Anak Tingkat Daerah Kabupaten/Kota														
			Jumlah Dokumen Komunikasi Informasi dan Edukasi (KIE) Pemenuhan Hak Anak bagi Lembaga Penyedia Layanan Peningkatan Kualitas Hidup Anak Kewenangan Kabupaten/Kota				1 Dokumen	20.000.000,00	Kab. Mamuju, Semua Kecamatan, Semua Kel/Desa	DANA TRANSFER UMUM-DANA ALOKASI UMUM	-	4. Penguatan pertumbuhan ekonomi daerah yang inklusif	-		22.000.000,00	DINAS PEMBERDAYAAN PEREMPUAN DAN PERLINDUNGAN ANAK
7.	**2.08.07**	**PROGRAM PERLINDUNGAN KHUSUS ANAK**	***Persentase Anak Korban Kekerasan yang ditangani Instansi Terkait Kabupaten***	**100 Persen**			**100 Persen**	**40.104.000,00**						**100 Persen**	**44.114.400,00**	

NO	KODE	URUSAN / BIDANG URUSAN / PROGRAM / KEGIATAN / SUB KEGIATAN	INDIKATOR PROGRAM / KEGIATAN / SUB KEGIATAN	TARGET AKHIR PERIODE RENSTRA OPD	REALISASI CAPAIAN RENJA OPD TAHUN 2023	PRAKIRAAN CAPAIAN TARGET RENJA OPD TAHUN 2024	CAPAIAN KINERJA DAN KERANGKA PENDANAAN						KELOMPOK SASARAN	PRAKIRAAN MAJU RENCANA TAHUN 2026		PERANGKAT DAERAH PENANGGUNG JAWAB
							TARGET 2025	PAGU INDIKATIF (Rp)	LOKASI	SUMBER DANA	PRIORITAS			TARGET	PAGU INDIKATIF (Rp)	
											NASIONAL	DAERAH				
1	2	3	4	5	6	7	8	9	10	11	12	13	14	15	16	17
	2.08.07.2.01	Pencegahan Kekerasan Terhadap Anak yang Melibatkan para Pihak Lingkup Daerah Kabupaten/Kota	*Cakupan perempuan dan anak korban kekerasan yang mendapatkan penanganan pengaduan oleh petugas terlatih di dalam unit pelayanan terpadu*	-			100 %	13.213.200,00			-	4. Penguatan pertumbuhan ekonomi daerah yang inklusif	-	-	14.534.520,00	DINAS PEMBERDAYAAN PEREMPUAN DAN PERLINDUNGAN ANAK
	2.08.07.2.01.0004	Advokasi dan pendampingan Perangkat Daerah dalam pelaksanaan kebijakan /program/ kegiatan pencegahan KTA														
			Jumlah SDM yang memperoleh advokasi dan Pendampingan dalam pelaksanaan kebijakan /program/ kegiatan pencegahan KTA				25 Orang	13.213.200,00	Kab. Mamuju, Semua Kecamatan, Semua Kel/Desa	DANA TRANSFER UMUM-DANA ALOKASI UMUM	-	4. Penguatan pertumbuhan ekonomi daerah yang inklusif	-		14.534.520,00	DINAS PEMBERDAYAAN PEREMPUAN DAN PERLINDUNGAN ANAK
	2.08.07.2.02	Penyediaan Layanan bagi Anak yang Memerlukan Perlindungan Khusus yang Memerlukan Koordinasi Tingkat Daerah Kabupaten/Kota	*Jumlah lembaga layanan anak yang sudah sesuai standar pelayanan yang memberikan pelayanan khusun bagi anak*	-			11 Lembaga	11.054.700,00			-	4. Penguatan pertumbuhan ekonomi daerah yang inklusif	-	-	12.160.170,00	DINAS PEMBERDAYAAN PEREMPUAN DAN PERLINDUNGAN ANAK
	2.08.07.2.02.0005	Penyediaan Layanan Pengaduan Masyarakat bagi Anak yang Memerlukan Perlindungan Khusus Tingkat Daerah Kabupaten/Kota														
			Jumlah AMPK yang mendapatkan layanan pengaduan				10 Orang	11.054.700,00	Kab. Mamuju, Semua Kecamatan, Semua Kel/Desa	DANA TRANSFER UMUM-DANA ALOKASI UMUM	-	4. Penguatan pertumbuhan ekonomi daerah yang inklusif	-		12.160.170,00	DINAS PEMBERDAYAAN PEREMPUAN DAN PERLINDUNGAN ANAK
	2.08.07.2.03	Penguatan dan Pengembangan Lembaga Penyedia Layanan bagi Anak yang Memerlukan Perlindungan Khusus Tingkat Daerah Kabupaten/Kota	-	-			-	15.836.100,00			-	1.1.1. Meningkatkan Produksi dan Produktivitas Pertanian melalui dukungan Sarana dan Prasarana 4. Penguatan pertumbuhan ekonomi daerah yang inklusif	-	-	17.419.710,00	DINAS PEMBERDAYAAN PEREMPUAN DAN PERLINDUNGAN ANAK
	2.08.07.2.03.0006	Peningkatan kapasitas SDM lembaga penyedia layanan perlindungan dan penanganan bagi AMPK tingkat daerah kabupaten/														

NO	KODE	URUSAN / BIDANG URUSAN / PROGRAM / KEGIATAN / SUB KEGIATAN	INDIKATOR PROGRAM / KEGIATAN / SUB KEGIATAN	TARGET AKHIR PERIODE RENSTRA OPD	REALISASI CAPAIAN RENJA OPD TAHUN 2023	PRAKIRAAN CAPAIAN TARGET RENJA OPD TAHUN 2024	CAPAIAN KINERJA DAN KERANGKA PENDANAAN						KELOMPOK SASARAN	PRAKIRAAN MAJU RENCANA TAHUN 2026		PERANGKAT DAERAH PENANGGUNG JAWAB
							TARGET 2025	PAGU INDIKATIF (Rp)	LOKASI	SUMBER DANA	PRIORITAS			TARGET	PAGU INDIKATIF (Rp)	
											NASIONAL	DAERAH				
1	2	3	4	5	6	7	8	9	10	11	12	13	14	15	16	17
			Jumlah SDM Penyedia Layanan yang terlatih dan mendapatkan sertifikat Perlindungan dan Penanganan AMPK				25 Orang	15.836.100,00	Kab. Mamuju, Semua Kecamatan, Semua Kel/Desa	DANA TRANSFER UMUM-DANA ALOKASI UMUM	-	1.1.1. Meningkatkan Produksi dan Produktivitas Pertanian melalui dukungan Sarana dan Prasarana 4. Penguatan pertumbuhan ekonomi daerah yang inklusif	-		17.419.710,00	DINAS PEMBERDAYAAN PEREMPUAN DAN PERLINDUNGAN ANAK
		DINAS KETAHANAN PANGAN						**2.899.356.389,00**							**2.973.143.055,00**	
	2	**URUSAN PEMERINTAHAN WAJIB YANG TIDAK BERKAITAN DENGAN PELAYANAN DASAR**						**2.899.356.389,00**							**2.973.143.055,00**	
	2.09	**URUSAN PEMERINTAHAN BIDANG PANGAN**						**2.899.356.389,00**							**2.973.143.055,00**	
1.	**2.09.01**	**PROGRAM PENUNJANG URUSAN PEMERINTAHAN DAERAH KABUPATEN/KOTA**	***Indeks kualitas Penunjang Urusan Pemerintahan Daerah***	**100 Persen**			**100 Persen**	**2.593.571.389,00**						**100 Persen**	**2.660.532.424,00**	
	2.09.01.2.01	Perencanaan, Penganggaran, dan Evaluasi Kinerja Perangkat Daerah	*Persentase Ketersediaan Dokumen Perencanaan, Penganggaran dan Evaluasi Kinerja Perangkat Daerah*	-			100 Persen	26.026.488,00			-	1.1.8. Peningkatan Ketahanan Pangan Daerah 4. Penguatan pertumbuhan ekonomi daerah yang inklusif	-	-	28.148.625,00	DINAS KETAHANAN PANGAN
	2.09.01.2.01.0002	Koordinasi dan Penyusunan Dokumen RKA-SKPD														
			Jumlah Dokumen RKA-SKPD dan Laporan Hasil Koordinasi Penyusunan Dokumen RKA-SKPD				1 Dokumen	6.476.000,00	Kab. Mamuju, Kep. Bala Balakang, Semua Kel/Desa	DANA TRANSFER UMUM-DANA ALOKASI UMUM	-	1.1.8. Peningkatan Ketahanan Pangan Daerah 4. Penguatan pertumbuhan ekonomi daerah yang inklusif	-		7.500.000,00	DINAS KETAHANAN PANGAN
	2.09.01.2.01.0003	Koordinasi dan Penyusunan Dokumen Perubahan RKA-SKPD														

NO	KODE	URUSAN / BIDANG URUSAN / PROGRAM / KEGIATAN / SUB KEGIATAN	INDIKATOR PROGRAM / KEGIATAN / SUB KEGIATAN	TARGET AKHIR PERIODE RENSTRA OPD	REALISASI CAPAIAN RENJA OPD TAHUN 2023	PRAKIRAAN CAPAIAN TARGET RENJA OPD TAHUN 2024	CAPAIAN KINERJA DAN KERANGKA PENDANAAN						KELOMPOK SASARAN	PRAKIRAAN MAJU RENCANA TAHUN 2026		PERANGKAT DAERAH PENANGGUNG JAWAB
							TARGET 2025	PAGU INDIKATIF (Rp)	LOKASI	SUMBER DANA	PRIORITAS			TARGET	PAGU INDIKATIF (Rp)	
											NASIONAL	DAERAH				
1	2	3	4	5	6	7	8	9	10	11	12	13	14	15	16	17
			Jumlah Dokumen Perubahan RKA-SKPD dan Laporan Hasil Koordinasi Penyusunan Dokumen Perubahan RKA-SKPD				1 Dokumen	3.686.000,00	Kab. Mamuju, Mamuju, Semua Kel/Desa	DANA TRANSFER UMUM-DANA ALOKASI UMUM	-	1.1.8. Peningkatan Ketahanan Pangan Daerah 4. Penguatan pertumbuhan ekonomi daerah yang inklusif	-		4.427.590,00	DINAS KETAHANAN PANGAN
	2.09.01.2.01.0004	Koordinasi dan Penyusunan DPA-SKPD														
			Jumlah Dokumen DPA-SKPD dan Laporan Hasil Koordinasi Penyusunan Dokumen DPA-SKPD				1 Dokumen	4.854.800,00	Kab. Mamuju, Mamuju, Semua Kel/Desa	DANA TRANSFER UMUM-DANA ALOKASI UMUM	-	1.1.8. Peningkatan Ketahanan Pangan Daerah 4. Penguatan pertumbuhan ekonomi daerah yang inklusif	-		4.978.630,00	DINAS KETAHANAN PANGAN
	2.09.01.2.01.0005	Koordinasi dan Penyusunan Perubahan DPA- SKPD														
			Jumlah Dokumen Perubahan DPA-SKPD dan Laporan Hasil Koordinasi Penyusunan Dokumen Perubahan DPA-SKPD				1 Dokumen	3.780.000,00	Kab. Mamuju, Mamuju, Semua Kel/Desa	DANA TRANSFER UMUM-DANA ALOKASI UMUM	-	1.1.8. Peningkatan Ketahanan Pangan Daerah 4. Penguatan pertumbuhan ekonomi daerah yang inklusif	-		3.883.110,00	DINAS KETAHANAN PANGAN
	2.09.01.2.01.0007	Evaluasi Kinerja Perangkat Daerah														
			Jumlah Laporan Evaluasi Kinerja Perangkat Daerah				4 Laporan	7.229.688,00	Kab. Mamuju, Mamuju, Semua Kel/Desa	DANA TRANSFER UMUM-DANA ALOKASI UMUM	-	1.1.8. Peningkatan Ketahanan Pangan Daerah 4. Penguatan pertumbuhan ekonomi daerah yang inklusif	-		7.359.295,00	DINAS KETAHANAN PANGAN

NO	KODE	URUSAN / BIDANG URUSAN / PROGRAM / KEGIATAN / SUB KEGIATAN	INDIKATOR PROGRAM / KEGIATAN / SUB KEGIATAN	TARGET AKHIR PERIODE RENSTRA OPD	REALISASI CAPAIAN RENJA OPD TAHUN 2023	PRAKIRAAN CAPAIAN TARGET RENJA OPD TAHUN 2024	CAPAIAN KINERJA DAN KERANGKA PENDANAAN						KELOMPOK SASARAN	PRAKIRAAN MAJU RENCANA TAHUN 2026		PERANGKAT DAERAH PENANGGUNG JAWAB
							TARGET 2025	PAGU INDIKATIF (Rp)	LOKASI	SUMBER DANA	PRIORITAS			TARGET	PAGU INDIKATIF (Rp)	
											NASIONAL	DAERAH				
1	2	3	4	5	6	7	8	9	10	11	12	13	14	15	16	17
	2.09.01.2.02	Administrasi Keuangan Perangkat Daerah	*Persentase Ketersediaan dokumen Administrasi Keuangan Perangkat Daerah*	-			100 Persen	2.334.672.789,00			-	1.1.8. Peningkatan Ketahanan Pangan Daerah 4. Penguatan pertumbuhan ekonomi daerah yang inklusif	-	-	2.392.803.039,00	DINAS KETAHANAN PANGAN
	2.09.01.2.02.0001	Penyediaan Gaji dan Tunjangan ASN														
			Jumlah Orang yang Menerima Gaji dan Tunjangan ASN				25 Orang/bulan	2.214.856.389,00	Kab. Mamuju, Mamuju, Semua Kel/Desa	DANA TRANSFER UMUM-DANA ALOKASI UMUM	-	1.1.8. Peningkatan Ketahanan Pangan Daerah 4. Penguatan pertumbuhan ekonomi daerah yang inklusif	-		2.270.227.799,00	DINAS KETAHANAN PANGAN
	2.09.01.2.02.0003	Pelaksanaan Penatausahaan dan Pengujian/Verifikasi Keuangan SKPD														
			Jumlah Dokumen Penatausahaan dan Pengujian/Verifikasi Keuangan SKPD				4 Dokumen	92.822.000,00	Kab. Mamuju, Mamuju, Semua Kel/Desa	DANA TRANSFER UMUM-DANA ALOKASI UMUM	-	1.1.8. Peningkatan Ketahanan Pangan Daerah 4. Penguatan pertumbuhan ekonomi daerah yang inklusif	-		94.893.680,00	DINAS KETAHANAN PANGAN
	2.09.01.2.02.0007	Koordinasi dan Penyusunan Laporan Keuangan Bulanan/ Triwulanan/ Semesteran SKPD														
			Jumlah Laporan Keuangan Bulanan/ Triwulanan/ Semesteran SKPD dan Laporan Koordinasi Penyusunan Laporan Keuangan Bulanan/Triwulanan/Semesteran SKPD				12 Laporan	26.994.400,00	Kab. Mamuju, Mamuju, Semua Kel/Desa	DANA TRANSFER UMUM-DANA ALOKASI UMUM	-	1.1.8. Peningkatan Ketahanan Pangan Daerah 4. Penguatan pertumbuhan ekonomi daerah yang inklusif	-		27.681.560,00	DINAS KETAHANAN PANGAN

NO	KODE	URUSAN / BIDANG URUSAN / PROGRAM / KEGIATAN / SUB KEGIATAN	INDIKATOR PROGRAM / KEGIATAN / SUB KEGIATAN	TARGET AKHIR PERIODE RENSTRA OPD	REALISASI CAPAIAN RENJA OPD TAHUN 2023	PRAKIRAAN CAPAIAN TARGET RENJA OPD TAHUN 2024	CAPAIAN KINERJA DAN KERANGKA PENDANAAN						KELOMPOK SASARAN	PRAKIRAAN MAJU RENCANA TAHUN 2026		PERANGKAT DAERAH PENANGGUNG JAWAB
							TARGET 2025	PAGU INDIKATIF (Rp)	LOKASI	SUMBER DANA	PRIORITAS			TARGET	PAGU INDIKATIF (Rp)	
											NASIONAL	DAERAH				
1	2	3	4	5	6	7	8	9	10	11	12	13	14	15	16	17
	2.09.01.2.03	Administrasi Barang Milik Daerah pada Perangkat Daerah	*Persentase ketersediaan dokumen administrasi barang milik daerah pada perangkat daerah*	-			100 Persen	5.304.000,00			-	1.1.8. Peningkatan Ketahanan Pangan Daerah 4. Penguatan pertumbuhan ekonomi daerah yang inklusif	-	-	5.562.060,00	DINAS KETAHANAN PANGAN
	2.09.01.2.03.0006	Penatausahaan Barang Milik Daerah pada SKPD														
			Jumlah Laporan Penatausahaan Barang Milik Daerah pada SKPD				4 Laporan	5.304.000,00	Kab. Mamuju, Mamuju, Semua Kel/Desa	DANA TRANSFER UMUM-DANA ALOKASI UMUM	-	1.1.8. Peningkatan Ketahanan Pangan Daerah 4. Penguatan pertumbuhan ekonomi daerah yang inklusif	-		5.562.060,00	DINAS KETAHANAN PANGAN
	2.09.01.2.06	Administrasi Umum Perangkat Daerah	*Persentase Pelayanan Administrasi Umum Perangkat Daerah*	-			100 Persen	118.276.040,00			-	1.1.8. Peningkatan Ketahanan Pangan Daerah 4. Penguatan pertumbuhan ekonomi daerah yang inklusif	-	-	121.626.405,00	DINAS KETAHANAN PANGAN
	2.09.01.2.06.0001	Penyediaan Komponen Instalasi Listrik/Penerangan Bangunan Kantor														
			Jumlah Paket Komponen Instalasi Listrik/Penerangan Bangunan Kantor yang Disediakan				2 Paket	1.557.600,00	Kab. Mamuju, Mamuju, Semua Kel/Desa	DANA TRANSFER UMUM-DANA ALOKASI UMUM	-	1.1.8. Peningkatan Ketahanan Pangan Daerah 4. Penguatan pertumbuhan ekonomi daerah yang inklusif	-		1.596.540,00	DINAS KETAHANAN PANGAN
	2.09.01.2.06.0002	Penyediaan Peralatan dan Perlengkapan Kantor														

NO	KODE	URUSAN / BIDANG URUSAN / PROGRAM / KEGIATAN / SUB KEGIATAN	INDIKATOR PROGRAM / KEGIATAN / SUB KEGIATAN	TARGET AKHIR PERIODE RENSTRA OPD	REALISASI CAPAIAN RENJA OPD TAHUN 2023	PRAKIRAAN CAPAIAN TARGET RENJA OPD TAHUN 2024	CAPAIAN KINERJA DAN KERANGKA PENDANAAN						KELOMPOK SASARAN	PRAKIRAAN MAJU RENCANA TAHUN 2026		PERANGKAT DAERAH PENANGGUNG JAWAB
							TARGET 2025	PAGU INDIKATIF (Rp)	LOKASI	SUMBER DANA	PRIORITAS			TARGET	PAGU INDIKATIF (Rp)	
											NASIONAL	DAERAH				
1	2	3	4	5	6	7	8	9	10	11	12	13	14	15	16	17
			Jumlah Paket Peralatan dan Perlengkapan Kantor yang Disediakan				6 Paket	1.585.600,00	Kab. Mamuju, Mamuju, Semua Kel/Desa	DANA TRANSFER UMUM-DANA ALOKASI UMUM	-	1.1.8. Peningkatan Ketahanan Pangan Daerah 4. Penguatan pertumbuhan ekonomi daerah yang inklusif	-		1.652.240,00	DINAS KETAHANAN PANGAN
	2.09.01.2.06.0003	Penyediaan Peralatan Rumah Tangga														
			Jumlah Paket Peralatan Rumah Tangga yang Disediakan				3 Paket	1.079.800,00	Kab. Mamuju, Mamuju, Semua Kel/Desa	DANA TRANSFER UMUM-DANA ALOKASI UMUM	-	1.1.8. Peningkatan Ketahanan Pangan Daerah 4. Penguatan pertumbuhan ekonomi daerah yang inklusif	-		1.106.795,00	DINAS KETAHANAN PANGAN
	2.09.01.2.06.0004	Penyediaan Bahan Logistik Kantor														
			Jumlah Paket Bahan Logistik Kantor yang Disediakan				11 Paket	11.084.040,00	Kab. Mamuju, Mamuju, Semua Kel/Desa	DANA TRANSFER UMUM-DANA ALOKASI UMUM	-	1.1.8. Peningkatan Ketahanan Pangan Daerah 4. Penguatan pertumbuhan ekonomi daerah yang inklusif	-		10.301.660,00	DINAS KETAHANAN PANGAN
	2.09.01.2.06.0005	Penyediaan Barang Cetakan dan Penggandaan														
			Jumlah Paket Barang Cetakan dan Penggandaan yang Disediakan				4 Paket	6.922.000,00	Kab. Mamuju, Kep. Bala Balakang, Semua Kel/Desa	DANA TRANSFER UMUM-DANA ALOKASI UMUM	-	1.1.8. Peningkatan Ketahanan Pangan Daerah 4. Penguatan pertumbuhan ekonomi daerah yang inklusif	-		7.095.050,00	DINAS KETAHANAN PANGAN
	2.09.01.2.06.0008	Fasilitasi Kunjungan Tamu														

NO	KODE	URUSAN / BIDANG URUSAN / PROGRAM / KEGIATAN / SUB KEGIATAN	INDIKATOR PROGRAM / KEGIATAN / SUB KEGIATAN	TARGET AKHIR PERIODE RENSTRA OPD	REALISASI CAPAIAN RENJA OPD TAHUN 2023	PRAKIRAAN CAPAIAN TARGET RENJA OPD TAHUN 2024	CAPAIAN KINERJA DAN KERANGKA PENDANAAN						KELOMPOK SASARAN	PRAKIRAAN MAJU RENCANA TAHUN 2026		PERANGKAT DAERAH PENANGGUNG JAWAB
							TARGET 2025	PAGU INDIKATIF (Rp)	LOKASI	SUMBER DANA	PRIORITAS			TARGET	PAGU INDIKATIF (Rp)	
											NASIONAL	DAERAH				
1	2	3	4	5	6	7	8	9	10	11	12	13	14	15	16	17
			Jumlah Laporan Fasilitasi Kunjungan Tamu				4 Laporan	2.915.000,00	Kab. Mamuju, Mamuju, Semua Kel/Desa	DANA TRANSFER UMUM-DANA ALOKASI UMUM	-	1.1.8. Peningkatan Ketahanan Pangan Daerah 4. Penguatan pertumbuhan ekonomi daerah yang inklusif	-		3.050.000,00	DINAS KETAHANAN PANGAN
	2.09.01.2.06.0009	Penyelenggaraan Rapat Koordinasi dan Konsultasi SKPD														
			Jumlah Laporan Penyelenggaraan Rapat Koordinasi dan Konsultasi SKPD				2 Laporan	93.132.000,00	Kab. Mamuju, Mamuju, Semua Kel/Desa	DANA TRANSFER UMUM-DANA ALOKASI UMUM	-	1.1.8. Peningkatan Ketahanan Pangan Daerah 4. Penguatan pertumbuhan ekonomi daerah yang inklusif	-		96.824.120,00	DINAS KETAHANAN PANGAN
	2.09.01.2.07	Pengadaan Barang Milik Daerah Penunjang Urusan Pemerintah Daerah	*Persentase Ketersediaan Barang Milik Daerah Penunjang Urusan Pemerintah Daerah*	-			100 Persen	16.000.000,00			-	1.1.8. Peningkatan Ketahanan Pangan Daerah 4. Penguatan pertumbuhan ekonomi daerah yang inklusif	-	-	16.912.500,00	DINAS KETAHANAN PANGAN
	2.09.01.2.07.0006	Pengadaan Peralatan dan Mesin Lainnya														
			Jumlah Unit Peralatan dan Mesin Lainnya yang Disediakan				2 Unit	16.000.000,00	Kab. Mamuju, Mamuju, Semua Kel/Desa	DANA TRANSFER UMUM-DANA ALOKASI UMUM	-	1.1.8. Peningkatan Ketahanan Pangan Daerah 4. Penguatan pertumbuhan ekonomi daerah yang inklusif	-		16.912.500,00	DINAS KETAHANAN PANGAN

NO	KODE	URUSAN / BIDANG URUSAN / PROGRAM / KEGIATAN / SUB KEGIATAN	INDIKATOR PROGRAM / KEGIATAN / SUB KEGIATAN	TARGET AKHIR PERIODE RENSTRA OPD	REALISASI CAPAIAN RENJA OPD TAHUN 2023	PRAKIRAAN CAPAIAN TARGET RENJA OPD TAHUN 2024	CAPAIAN KINERJA DAN KERANGKA PENDANAAN						KELOMPOK SASARAN	PRAKIRAAN MAJU RENCANA TAHUN 2026		PERANGKAT DAERAH PENANGGUNG JAWAB
							TARGET 2025	PAGU INDIKATIF (Rp)	LOKASI	SUMBER DANA	PRIORITAS			TARGET	PAGU INDIKATIF (Rp)	
											NASIONAL	DAERAH				
1	2	3	4	5	6	7	8	9	10	11	12	13	14	15	16	17
	2.09.01.2.08	Penyediaan Jasa Penunjang Urusan Pemerintahan Daerah	*Persentase Ketersediaan Jasa Penunjang Urusan Pemerintahan*	-			100 Persen	56.007.072,00			-	1.1.8. Peningkatan Ketahanan Pangan Daerah 4. Penguatan pertumbuhan ekonomi daerah yang inklusif	-	-	57.407.249,00	DINAS KETAHANAN PANGAN
	2.09.01.2.08.0002	Penyediaan Jasa Komunikasi, Sumber Daya Air dan Listrik														
			Jumlah Laporan Penyediaan Jasa Komunikasi, Sumber Daya Air dan Listrik yang Disediakan				12 Laporan	48.807.072,00	Kab. Mamuju, Mamuju, Semua Kel/Desa	DANA TRANSFER UMUM-DANA ALOKASI UMUM	-	1.1.8. Peningkatan Ketahanan Pangan Daerah 4. Penguatan pertumbuhan ekonomi daerah yang inklusif	-		50.027.249,00	DINAS KETAHANAN PANGAN
	2.09.01.2.08.0004	Penyediaan Jasa Pelayanan Umum Kantor														
			Jumlah Laporan Penyediaan Jasa Pelayanan Umum Kantor yang Disediakan				12 Laporan	7.200.000,00	Kab. Mamuju, Mamuju, Semua Kel/Desa	DANA TRANSFER UMUM-DANA ALOKASI UMUM	-	1.1.8. Peningkatan Ketahanan Pangan Daerah 4. Penguatan pertumbuhan ekonomi daerah yang inklusif	-		7.380.000,00	DINAS KETAHANAN PANGAN
	2.09.01.2.09	Pemeliharaan Barang Milik Daerah Penunjang Urusan Pemerintahan Daerah	*Persentase Barang Milik Daerah Penunjang Urusan Pemerintahan Daerah yang Terpelihara*	-			100 Persen	37.285.000,00			-	1.1.8. Peningkatan Ketahanan Pangan Daerah 4. Penguatan pertumbuhan ekonomi daerah yang inklusif	-	-	38.072.546,00	DINAS KETAHANAN PANGAN
	2.09.01.2.09.0001	Penyediaan Jasa Pemeliharaan, Biaya Pemeliharaan, dan Pajak Kendaraan Perorangan Dinas atau Kendaraan Dinas Jabatan														

NO	KODE	URUSAN / BIDANG URUSAN / PROGRAM / KEGIATAN / SUB KEGIATAN	INDIKATOR PROGRAM / KEGIATAN / SUB KEGIATAN	TARGET AKHIR PERIODE RENSTRA OPD	REALISASI CAPAIAN RENJA OPD TAHUN 2023	PRAKIRAAN CAPAIAN TARGET RENJA OPD TAHUN 2024	CAPAIAN KINERJA DAN KERANGKA PENDANAAN						KELOMPOK SASARAN	PRAKIRAAN MAJU RENCANA TAHUN 2026		PERANGKAT DAERAH PENANGGUNG JAWAB
							TARGET 2025	PAGU INDIKATIF (Rp)	LOKASI	SUMBER DANA	PRIORITAS			TARGET	PAGU INDIKATIF (Rp)	
											NASIONAL	DAERAH				
1	2	3	4	5	6	7	8	9	10	11	12	13	14	15	16	17
			Jumlah Kendaraan Perorangan Dinas atau Kendaraan Dinas Jabatan yang Dipelihara dan dibayarkan Pajaknya				21 Unit	18.685.000,00	Kab. Mamuju, Mamuju, Semua Kel/Desa	DANA TRANSFER UMUM-DANA ALOKASI UMUM	-	1.1.8. Peningkatan Ketahanan Pangan Daerah 4. Penguatan pertumbuhan ekonomi daerah yang inklusif	-		19.152.125,00	DINAS KETAHANAN PANGAN
	2.09.01.2.09.0002	Penyediaan Jasa Pemeliharaan, Biaya Pemeliharaan, Pajak dan Perizinan Kendaraan Dinas Operasional atau Lapangan														
			Jumlah Kendaraan Dinas Operasional atau Lapangan yang Dipelihara dan dibayarkan Pajak dan Perizinannya				1 Unit	7.500.000,00	Kab. Mamuju, Mamuju, Semua Kel/Desa	DANA TRANSFER UMUM-DANA ALOKASI UMUM	-	1.1.8. Peningkatan Ketahanan Pangan Daerah 4. Penguatan pertumbuhan ekonomi daerah yang inklusif	-		7.687.500,00	DINAS KETAHANAN PANGAN
	2.09.01.2.09.0006	Pemeliharaan Peralatan dan Mesin Lainnya														
			Jumlah Peralatan dan Mesin Lainnya yang Dipelihara				6 Unit	5.760.000,00	Kab. Mamuju, Mamuju, Semua Kel/Desa	DANA TRANSFER UMUM-DANA ALOKASI UMUM	-	1.1.8. Peningkatan Ketahanan Pangan Daerah 4. Penguatan pertumbuhan ekonomi daerah yang inklusif	-		5.904.000,00	DINAS KETAHANAN PANGAN
	2.09.01.2.09.0009	Pemeliharaan/Rehabilitasi Gedung Kantor dan Bangunan Lainnya														
			Jumlah Gedung Kantor dan Bangunan Lainnya yang Dipelihara/Direhabilitasi				1 Unit	5.340.000,00	Kab. Mamuju, Mamuju, Semua Kel/Desa	DANA TRANSFER UMUM-DANA ALOKASI UMUM	-	1.1.8. Peningkatan Ketahanan Pangan Daerah 4. Penguatan pertumbuhan ekonomi daerah yang inklusif	-		5.328.921,00	DINAS KETAHANAN PANGAN

NO	KODE	URUSAN / BIDANG URUSAN / PROGRAM / KEGIATAN / SUB KEGIATAN	INDIKATOR PROGRAM / KEGIATAN / SUB KEGIATAN	TARGET AKHIR PERIODE RENSTRA OPD	REALISASI CAPAIAN RENJA OPD TAHUN 2023	PRAKIRAAN CAPAIAN TARGET RENJA OPD TAHUN 2024	CAPAIAN KINERJA DAN KERANGKA PENDANAAN						KELOMPOK SASARAN	PRAKIRAAN MAJU RENCANA TAHUN 2026		PERANGKAT DAERAH PENANGGUNG JAWAB
							TARGET 2025	PAGU INDIKATIF (Rp)	LOKASI	SUMBER DANA	PRIORITAS			TARGET	PAGU INDIKATIF (Rp)	
											NASIONAL	DAERAH				
1	2	3	4	5	6	7	8	9	10	11	12	13	14	15	16	17
2.	**2.09.03**	**PROGRAM PENINGKATAN DIVERSIFIKASI DAN KETAHANAN PANGAN MASYARAKAT**	***Persentase Ketersediaan Pangan Terhadap Kebutuhan Masyarakat*** ***Persentase Peningkatan Stabilitas Pasokan dan Harga Pangan***	**100 Persen** **4.4 Persen** **100 Persen** **100 Persen** **4.4 Persen** **100 Persen** **100 Persen** **100 Persen** **100 Persen** **4.4 Persen**			**100 Persen** **4,2 Persen**	**249.140.600,00**						**100 Persen** **4.4 Persen** **100 Persen** **100 Persen** **4.4 Persen** **100 Persen** **100 Persen** **100 Persen** **100 Persen** **4.4 Persen**	**255.717.974,00**	
	2.09.03.2.01	Penyediaan dan Penyaluran Pangan Pokok atau Pangan Lainnya sesuai dengan Kebutuhan Daerah Kabupaten/Kota dalam rangka Stabilisasi Pasokan dan Harga Pangan	*Jumlah Dokumen Hasil Pemantaun dan Analisis Harga dan Pasokan Pangan* *Jumlah Dokumen Neraca Bahan Makanan (NBM)* *Jumlah LDPM,LUPM dan LPM yang dikembangkan*	-			1 Dokumen 1 Dokumen 6 Unit	80.666.000,00			-	1.1.8. Peningkatan Ketahanan Pangan Daerah 4. Penguatan pertumbuhan ekonomi daerah yang inklusif	-	-	82.741.178,00	DINAS KETAHANAN PANGAN
	2.09.03.2.01.0010	Pengembangan Kelembagaan Distribusi Pangan Kabupaten/kota														
			Jumlah Kelembagaan Distribusi Pangan				6 Unit	52.555.000,00	Kab. Mamuju, Mamuju, Semua Kel/Desa	DANA TRANSFER UMUM-DANA ALOKASI UMUM	-	1.1.8. Peningkatan Ketahanan Pangan Daerah 4. Penguatan pertumbuhan ekonomi daerah yang inklusif	-		53.869.695,00	DINAS KETAHANAN PANGAN
	2.09.03.2.01.0015	Pemantauan Harga dan Pasokan Pangan														
			Informasi Harga dan Pasokan Pangan				1 Dokumen	15.425.200,00	Kab. Mamuju, Mamuju, Semua Kel/Desa	DANA TRANSFER UMUM-DANA ALOKASI UMUM	-	1.1.8. Peningkatan Ketahanan Pangan Daerah 4. Penguatan pertumbuhan ekonomi daerah yang inklusif	-		15.864.438,00	DINAS KETAHANAN PANGAN
	2.09.03.2.01.0016	Penyusunan Neraca Bahan Makanan (NBM)														

NO	KODE	URUSAN / BIDANG URUSAN / PROGRAM / KEGIATAN / SUB KEGIATAN	INDIKATOR PROGRAM / KEGIATAN / SUB KEGIATAN	TARGET AKHIR PERIODE RENSTRA OPD	REALISASI CAPAIAN RENJA OPD TAHUN 2023	PRAKIRAAN CAPAIAN TARGET RENJA OPD TAHUN 2024	CAPAIAN KINERJA DAN KERANGKA PENDANAAN						KELOMPOK SASARAN	PRAKIRAAN MAJU RENCANA TAHUN 2026		PERANGKAT DAERAH PENANGGUNG JAWAB
							TARGET 2025	PAGU INDIKATIF (Rp)	LOKASI	SUMBER DANA	PRIORITAS			TARGET	PAGU INDIKATIF (Rp)	
											NASIONAL	DAERAH				
1	2	3	4	5	6	7	8	9	10	11	12	13	14	15	16	17
			Informasi Neraca Bahan Makanan (NBM)				1 Dokumen	12.685.800,00	Kab. Mamuju, Mamuju, Semua Kel/Desa	DANA TRANSFER UMUM-DANA ALOKASI UMUM	-	1.1.8. Peningkatan Ketahanan Pangan Daerah 4. Penguatan pertumbuhan ekonomi daerah yang inklusif	-		13.007.045,00	DINAS KETAHANAN PANGAN
	2.09.03.2.02	Pengelolaan dan Keseimbangan Cadangan Pangan Kabupaten/Kota	*Persentase Cadangan Pangan*	-			100 Persen	121.224.200,00			-	1.1.8. Peningkatan Ketahanan Pangan Daerah 4. Penguatan pertumbuhan ekonomi daerah yang inklusif	-	-	124.269.001,00	DINAS KETAHANAN PANGAN
	2.09.03.2.02.0002	Penyusunan Rencana Kebutuhan Pangan Lokal														
			Rencana Kebutuhan Pangan Lokal				1 Dokumen	14.491.200,00	Kab. Mamuju, Mamuju, Semua Kel/Desa	DANA TRANSFER UMUM-DANA ALOKASI UMUM	-	1.1.8. Peningkatan Ketahanan Pangan Daerah 4. Penguatan pertumbuhan ekonomi daerah yang inklusif	-		14.865.780,00	DINAS KETAHANAN PANGAN
	2.09.03.2.02.0003	Pengadaan Cadangan Pangan Pemerintah Kabupaten/Kota														
			Jumlah Cadangan Pangan Pemerintah Kabupaten/Kota				7,3 Ton	102.533.000,00	Kab. Mamuju, Mamuju, Semua Kel/Desa	DANA TRANSFER UMUM-DANA ALOKASI UMUM	-	1.1.8. Peningkatan Ketahanan Pangan Daerah 4. Penguatan pertumbuhan ekonomi daerah yang inklusif	-		105.098.221,00	DINAS KETAHANAN PANGAN
	2.09.03.2.02.0004	Pemeliharaan Cadangan Pangan Pemerintah Kabupaten/Kota														

NO	KODE	URUSAN / BIDANG URUSAN / PROGRAM / KEGIATAN / SUB KEGIATAN	INDIKATOR PROGRAM / KEGIATAN / SUB KEGIATAN	TARGET AKHIR PERIODE RENSTRA OPD	REALISASI CAPAIAN RENJA OPD TAHUN 2023	PRAKIRAAN CAPAIAN TARGET RENJA OPD TAHUN 2024	CAPAIAN KINERJA DAN KERANGKA PENDANAAN						KELOMPOK SASARAN	PRAKIRAAN MAJU RENCANA TAHUN 2026		PERANGKAT DAERAH PENANGGUNG JAWAB
							TARGET 2025	PAGU INDIKATIF (Rp)	LOKASI	SUMBER DANA	PRIORITAS			TARGET	PAGU INDIKATIF (Rp)	
											NASIONAL	DAERAH				
1	2	3	4	5	6	7	8	9	10	11	12	13	14	15	16	17
			Jumlah Cadangan Pangan Pemerintah Kabupaten/Kota yang Terpelihara				14 Ton	4.200.000,00	Kab. Mamuju, Mamuju, Semua Kel/Desa	DANA TRANSFER UMUM-DANA ALOKASI UMUM	-	1.1.8. Peningkatan Ketahanan Pangan Daerah 4. Penguatan pertumbuhan ekonomi daerah yang inklusif	-		4.305.000,00	DINAS KETAHANAN PANGAN
	2.09.03.2.04	Pelaksanaan Pencapaian Target Konsumsi Pangan Perkapita/Tahun sesuai dengan Angka Kecukupan Gizi	*Jumlah Dokumen Analisis Konsumsi Pangan*	-			1 Dokumen	47.250.400,00			-	1.1.8. Peningkatan Ketahanan Pangan Daerah 4. Penguatan pertumbuhan ekonomi daerah yang inklusif	-	-	48.707.795,00	DINAS KETAHANAN PANGAN
	2.09.03.2.04.0001	Penyusunan dan Penetapan Target Konsumsi Pangan Per Kapita Per Tahun														
			Target Konsumsi Pangan Per Kapita Per Tahun				1 Dokumen	20.004.400,00	Kab. Mamuju, Mamuju, Semua Kel/Desa	DANA TRANSFER UMUM-DANA ALOKASI UMUM	-	1.1.8. Peningkatan Ketahanan Pangan Daerah 4. Penguatan pertumbuhan ekonomi daerah yang inklusif	-		20.506.970,00	DINAS KETAHANAN PANGAN
	2.09.03.2.04.0002	Pemberdayaan Masyarakat dalam Penganekaragaman Konsumsi Pangan Berbasis Sumber Daya Lokal														
			Jumlah Pemberdayaan Kelompok Masyarakat dalam Penganekaragaman Konsumsi Pangan Berbasis Sumber Daya Lokal				1 Laporan	27.246.000,00	Kab. Mamuju, Mamuju, Semua Kel/Desa	DANA TRANSFER UMUM-DANA ALOKASI UMUM	-	1.1.8. Peningkatan Ketahanan Pangan Daerah 4. Penguatan pertumbuhan ekonomi daerah yang inklusif	-		28.200.825,00	DINAS KETAHANAN PANGAN
3.	**2.09.04**	**PROGRAM PENANGANAN KERAWANAN PANGAN**	***Capaian Analisis Peta Kerentanan dan Ketahanan Pangan***	**100 Persen**			**100 Persen**	**34.950.600,00**						**100 Persen**	**35.524.892,00**	

NO	KODE	URUSAN / BIDANG URUSAN / PROGRAM / KEGIATAN / SUB KEGIATAN	INDIKATOR PROGRAM / KEGIATAN / SUB KEGIATAN	TARGET AKHIR PERIODE RENSTRA OPD	REALISASI CAPAIAN RENJA OPD TAHUN 2023	PRAKIRAAN CAPAIAN TARGET RENJA OPD TAHUN 2024	CAPAIAN KINERJA DAN KERANGKA PENDANAAN						KELOMPOK SASARAN	PRAKIRAAN MAJU RENCANA TAHUN 2026		PERANGKAT DAERAH PENANGGUNG JAWAB
							TARGET 2025	PAGU INDIKATIF (Rp)	LOKASI	SUMBER DANA	PRIORITAS			TARGET	PAGU INDIKATIF (Rp)	
											NASIONAL	DAERAH				
1	2	3	4	5	6	7	8	9	10	11	12	13	14	15	16	17
	2.09.04.2.01	Penyusunan Peta Kerentanan dan Ketahanan Pangan Kecamatan	*Jumlah Dokumen Peta Kerentanan dan Ketahanan Pangan*	-			1 Dokumen	18.578.800,00			-	1.1.8. Peningkatan Ketahanan Pangan Daerah 4. Penguatan pertumbuhan ekonomi daerah yang inklusif	-	-	18.743.797,00	DINAS KETAHANAN PANGAN
	2.09.04.2.01.0001	Penyusunan, Pemutakhiran dan Analisis Peta Ketahanan dan Kerentanan Pangan														
			Peta dan Analisis Ketahanan dan Kerentanan Pangan yang Dimutahirkan				1 Dokumen	18.578.800,00	Kab. Mamuju, Mamuju, Semua Kel/Desa	DANA TRANSFER UMUM-DANA ALOKASI UMUM	-	1.1.8. Peningkatan Ketahanan Pangan Daerah 4. Penguatan pertumbuhan ekonomi daerah yang inklusif	-		18.743.797,00	DINAS KETAHANAN PANGAN
	2.09.04.2.02	Penanganan Kerawanan Pangan Kewenangan Kabupaten/Kota	*Jumlah Dokumen Kewaspadaan Pangan dan Gizi (SKPG)*	-			1 Dokumen	16.371.800,00			-	1.1.8. Peningkatan Ketahanan Pangan Daerah 4. Penguatan pertumbuhan ekonomi daerah yang inklusif	-	-	16.781.095,00	DINAS KETAHANAN PANGAN
	2.09.04.2.02.0003	Koordinasi dan Sinkronisasi Penanganan Kerawanan Pangan dan Gizi Kabupaten/Kota														
			Jumlah koordinasi dan sinkronisasi penanganan kerawanan pangan dan gizi kabupaten/kota				12 Laporan	16.371.800,00	Kab. Mamuju, Mamuju, Semua Kel/Desa	DANA TRANSFER UMUM-DANA ALOKASI UMUM	-	1.1.8. Peningkatan Ketahanan Pangan Daerah 4. Penguatan pertumbuhan ekonomi daerah yang inklusif	-		16.781.095,00	DINAS KETAHANAN PANGAN
4.	**2.09.05**	**PROGRAM PENGAWASAN KEAMANAN PANGAN**	***Persentase PSAT yang memenuhi Syarat Keamanan dan Mutu Pangan***	**85 Persen**			**85 Persen**	**21.693.800,00**						**85 Persen**	**21.367.765,00**	

NO	KODE	URUSAN / BIDANG URUSAN / PROGRAM / KEGIATAN / SUB KEGIATAN	INDIKATOR PROGRAM / KEGIATAN / SUB KEGIATAN	TARGET AKHIR PERIODE RENSTRA OPD	REALISASI CAPAIAN RENJA OPD TAHUN 2023	PRAKIRAAN CAPAIAN TARGET RENJA OPD TAHUN 2024	CAPAIAN KINERJA DAN KERANGKA PENDANAAN						KELOMPOK SASARAN	PRAKIRAAN MAJU RENCANA TAHUN 2026		PERANGKAT DAERAH PENANGGUNG JAWAB
							TARGET 2025	PAGU INDIKATIF (Rp)	LOKASI	SUMBER DANA	PRIORITAS			TARGET	PAGU INDIKATIF (Rp)	
											NASIONAL	DAERAH				
1	2	3	4	5	6	7	8	9	10	11	12	13	14	15	16	17
	2.09.05.2.01	Pelaksanaan Pengawasan Keamanan Pangan Segar Daerah Kabupaten/Kota	*Persentase Pengawasan Keamanan Pangan Segar*	-			100 Persen	21.693.800,00			-	1.1.8. Peningkatan Ketahanan Pangan Daerah 4. Penguatan pertumbuhan ekonomi daerah yang inklusif	-	-	21.367.765,00	DINAS KETAHANAN PANGAN
	2.09.05.2.01.0004	Rekomendasi Keamanan Pangan Segar Asal Tumbuhan Daerah Kabupaten/Kota														
			Jumlah Rekomendasi Keamanan Pangan Segar Asal Tumbuhan Daerah Kabupaten/Kota				1 Dokumen	21.693.800,00	Kab. Mamuju, Mamuju, Semua Kel/Desa	DANA TRANSFER UMUM-DANA ALOKASI UMUM	-	1.1.8. Peningkatan Ketahanan Pangan Daerah 4. Penguatan pertumbuhan ekonomi daerah yang inklusif	-			21.367.765,00	DINAS KETAHANAN PANGAN
		DINAS LINGKUNGAN HIDUP DAN KEBERSIHAN						**11.888.049.346,00**							**10.019.229.604,80**	
	2	**URUSAN PEMERINTAHAN WAJIB YANG TIDAK BERKAITAN DENGAN PELAYANAN DASAR**						**11.888.049.346,00**							**10.019.229.604,80**	
	2.11	**URUSAN PEMERINTAHAN BIDANG LINGKUNGAN HIDUP**						**11.888.049.346,00**							**10.019.229.604,80**	
1.	**2.11.01**	**PROGRAM PENUNJANG URUSAN PEMERINTAHAN DAERAH KABUPATEN/KOTA**	***Indeks Kualitas Penunjang Urusan Pemerintahan Daerah***	**100 Persen**			**100 Persen**	**4.464.833.485,00**						**100 Persen**	**4.265.081.744,80**	
	2.11.01.2.01	Perencanaan, Penganggaran, dan Evaluasi Kinerja Perangkat Daerah	*Persentase ketersediaan dokumen perencanaan, penganggaran dan evaluasi kinerja perangkat daerah*	-			100 Persen	16.060.200,00			-	4.1.7. Penguatan Akuntabilitas Kinerja 5. Pengembangan tata kelola pemerintahan yang terbuka dan responsive	-	-	13.604.000,00	DINAS LINGKUNGAN HIDUP DAN KEBERSIHAN
	2.11.01.2.01.0001	Penyusunan Dokumen Perencanaan Perangkat Daerah														

NO	KODE	URUSAN / BIDANG URUSAN / PROGRAM / KEGIATAN / SUB KEGIATAN	INDIKATOR PROGRAM / KEGIATAN / SUB KEGIATAN	TARGET AKHIR PERIODE RENSTRA OPD	REALISASI CAPAIAN RENJA OPD TAHUN 2023	PRAKIRAAN CAPAIAN TARGET RENJA OPD TAHUN 2024	CAPAIAN KINERJA DAN KERANGKA PENDANAAN						KELOMPOK SASARAN	PRAKIRAAN MAJU RENCANA TAHUN 2026		PERANGKAT DAERAH PENANGGUNG JAWAB
							TARGET 2025	PAGU INDIKATIF (Rp)	LOKASI	SUMBER DANA	PRIORITAS			TARGET	PAGU INDIKATIF (Rp)	
											NASIONAL	DAERAH				
1	2	3	4	5	6	7	8	9	10	11	12	13	14	15	16	17
			Jumlah Dokumen Perencanaan Perangkat Daerah				3 Dokumen	2.758.200,00	Kab. Mamuju, Semua Kecamatan, Semua Kel/Desa	PENDAPATAN ASLI DAERAH (PAD)	-	4.1.7. Penguatan Akuntabilitas Kinerja 5. Pengembangan tata kelola pemerintahan yang terbuka dan responsive	-		2.200.000,00	DINAS LINGKUNGAN HIDUP DAN KEBERSIHAN
	2.11.01.2.01.0002	Koordinasi dan Penyusunan Dokumen RKA-SKPD														
			Jumlah Dokumen RKA-SKPD dan Laporan Hasil Koordinasi Penyusunan Dokumen RKA-SKPD				1 Dokumen	3.724.000,00	Kab. Mamuju, Semua Kecamatan, Semua Kel/Desa	PENDAPATAN TRANSFER ANTAR DAERAH	-	4.1.7. Penguatan Akuntabilitas Kinerja 5. Pengembangan tata kelola pemerintahan yang terbuka dan responsive	-		3.300.000,00	DINAS LINGKUNGAN HIDUP DAN KEBERSIHAN
	2.11.01.2.01.0003	Koordinasi dan Penyusunan Dokumen Perubahan RKA-SKPD														
			Jumlah Dokumen Perubahan RKA-SKPD dan Laporan Hasil Koordinasi Penyusunan Dokumen Perubahan RKA-SKPD				1 Dokumen	3.724.000,00	Kab. Mamuju, Semua Kecamatan, Semua Kel/Desa	PENDAPATAN ASLI DAERAH (PAD), DANA TRANSFER UMUM-DANA ALOKASI UMUM	-	4.1.7. Penguatan Akuntabilitas Kinerja 5. Pengembangan tata kelola pemerintahan yang terbuka dan responsive	-		3.924.000,00	DINAS LINGKUNGAN HIDUP DAN KEBERSIHAN
	2.11.01.2.01.0004	Koordinasi dan Penyusunan DPA-SKPD														
			Jumlah Dokumen DPA-SKPD dan Laporan Hasil Koordinasi Penyusunan Dokumen DPA-SKPD				1 Dokumen	1.022.000,00	Kab. Mamuju, Semua Kecamatan, Semua Kel/Desa	PENDAPATAN TRANSFER ANTAR DAERAH	-	4.1.7. Penguatan Akuntabilitas Kinerja 5. Pengembangan tata kelola pemerintahan yang terbuka dan responsive	-		990.000,00	DINAS LINGKUNGAN HIDUP DAN KEBERSIHAN
	2.11.01.2.01.0005	Koordinasi dan Penyusunan Perubahan DPA- SKPD														

NO	KODE	URUSAN / BIDANG URUSAN / PROGRAM / KEGIATAN / SUB KEGIATAN	INDIKATOR PROGRAM / KEGIATAN / SUB KEGIATAN	TARGET AKHIR PERIODE RENSTRA OPD	REALISASI CAPAIAN RENJA OPD TAHUN 2023	PRAKIRAAN CAPAIAN TARGET RENJA OPD TAHUN 2024	CAPAIAN KINERJA DAN KERANGKA PENDANAAN						KELOMPOK SASARAN	PRAKIRAAN MAJU RENCANA TAHUN 2026		PERANGKAT DAERAH PENANGGUNG JAWAB
							TARGET 2025	PAGU INDIKATIF (Rp)	LOKASI	SUMBER DANA	PRIORITAS			TARGET	PAGU INDIKATIF (Rp)	
											NASIONAL	DAERAH				
1	2	3	4	5	6	7	8	9	10	11	12	13	14	15	16	17
			Jumlah Dokumen Perubahan DPA-SKPD dan Laporan Hasil Koordinasi Penyusunan Dokumen Perubahan DPA-SKPD				1 Dokumen	1.022.000,00	Kab. Mamuju, Semua Kecamatan, Semua Kel/Desa	PENDAPATAN TRANSFER ANTAR DAERAH	-	SS-4.1. Menguatnya Manajemen Kinerja dalam Sistem Pemerintahan yang Efektif, Efisien dan Akuntabel 5. Pengembangan tata kelola pemerintahan yang terbuka dan responsive	-		990.000,00	DINAS LINGKUNGAN HIDUP DAN KEBERSIHAN
	2.11.01.2.01.0007	Evaluasi Kinerja Perangkat Daerah														
			Jumlah Laporan Evaluasi Kinerja Perangkat Daerah				4 Laporan	3.810.000,00	Kab. Mamuju, Semua Kecamatan, Semua Kel/Desa	PENDAPATAN TRANSFER ANTAR DAERAH	-	SS-4.1. Menguatnya Manajemen Kinerja dalam Sistem Pemerintahan yang Efektif, Efisien dan Akuntabel 5. Pengembangan tata kelola pemerintahan yang terbuka dan responsive	-		2.200.000,00	DINAS LINGKUNGAN HIDUP DAN KEBERSIHAN
	2.11.01.2.02	Administrasi Keuangan Perangkat Daerah	*Persentase dokumen administrasi Keuangan Perangkat Daerah*	-			100 Persen	4.045.818.685,00			-	SS-4.1. Menguatnya Manajemen Kinerja dalam Sistem Pemerintahan yang Efektif, Efisien dan Akuntabel 5. Pengembangan tata kelola pemerintahan yang terbuka dan responsive	-	-	3.958.235.344,80	DINAS LINGKUNGAN HIDUP DAN KEBERSIHAN
	2.11.01.2.02.0001	Penyediaan Gaji dan Tunjangan ASN														

NO	KODE	URUSAN / BIDANG URUSAN / PROGRAM / KEGIATAN / SUB KEGIATAN	INDIKATOR PROGRAM / KEGIATAN / SUB KEGIATAN	TARGET AKHIR PERIODE RENSTRA OPD	REALISASI CAPAIAN RENJA OPD TAHUN 2023	PRAKIRAAN CAPAIAN TARGET RENJA OPD TAHUN 2024	CAPAIAN KINERJA DAN KERANGKA PENDANAAN						KELOMPOK SASARAN	PRAKIRAAN MAJU RENCANA TAHUN 2026		PERANGKAT DAERAH PENANGGUNG JAWAB
							TARGET 2025	PAGU INDIKATIF (Rp)	LOKASI	SUMBER DANA	PRIORITAS			TARGET	PAGU INDIKATIF (Rp)	
											NASIONAL	DAERAH				
1	2	3	4	5	6	7	8	9	10	11	12	13	14	15	16	17
			Jumlah Orang yang Menerima Gaji dan Tunjangan ASN				49 Orang/bulan	3.919.249.346,00	Kab. Mamuju, Semua Kecamatan, Semua Kel/Desa	DANA TRANSFER UMUM-DANA ALOKASI UMUM	-	SS-4.1. Menguatnya Manajemen Kinerja dalam Sistem Pemerintahan yang Efektif, Efisien dan Akuntabel 5. Pengembangan tata kelola pemerintahan yang terbuka dan responsive	-		3.875.342.974,80	DINAS LINGKUNGAN HIDUP DAN KEBERSIHAN
	2.11.01.2.02.0003	Pelaksanaan Penatausahaan dan Pengujian/Verifikasi Keuangan SKPD														
			Jumlah Dokumen Penatausahaan dan Pengujian/Verifikasi Keuangan SKPD				12 Dokumen	75.761.000,00	Kab. Mamuju, Semua Kecamatan, Semua Kel/Desa	PENDAPATAN TRANSFER ANTAR DAERAH	-	SS-4.1. Menguatnya Manajemen Kinerja dalam Sistem Pemerintahan yang Efektif, Efisien dan Akuntabel 5. Pengembangan tata kelola pemerintahan yang terbuka dan responsive	-		33.000.000,00	DINAS LINGKUNGAN HIDUP DAN KEBERSIHAN
	2.11.01.2.02.0005	Koordinasi dan Penyusunan Laporan Keuangan Akhir Tahun SKPD														
			Jumlah Laporan Keuangan Akhir Tahun SKPD dan Laporan Hasil Koordinasi Penyusunan Laporan Keuangan Akhir Tahun SKPD				1 Laporan	1.643.000,00	Kab. Mamuju, Semua Kecamatan, Semua Kel/Desa	PENDAPATAN ASLI DAERAH (PAD)	-	SS-4.1. Menguatnya Manajemen Kinerja dalam Sistem Pemerintahan yang Efektif, Efisien dan Akuntabel 5. Pengembangan tata kelola pemerintahan yang terbuka dan responsive	-		3.830.420,00	DINAS LINGKUNGAN HIDUP DAN KEBERSIHAN
	2.11.01.2.02.0007	Koordinasi dan Penyusunan Laporan Keuangan Bulanan/ Triwulanan/ Semesteran SKPD														

NO	KODE	URUSAN / BIDANG URUSAN / PROGRAM / KEGIATAN / SUB KEGIATAN	INDIKATOR PROGRAM / KEGIATAN / SUB KEGIATAN	TARGET AKHIR PERIODE RENSTRA OPD	REALISASI CAPAIAN RENJA OPD TAHUN 2023	PRAKIRAAN CAPAIAN TARGET RENJA OPD TAHUN 2024	CAPAIAN KINERJA DAN KERANGKA PENDANAAN						KELOMPOK SASARAN	PRAKIRAAN MAJU RENCANA TAHUN 2026		PERANGKAT DAERAH PENANGGUNG JAWAB
							TARGET 2025	PAGU INDIKATIF (Rp)	LOKASI	SUMBER DANA	PRIORITAS			TARGET	PAGU INDIKATIF (Rp)	
											NASIONAL	DAERAH				
1	2	3	4	5	6	7	8	9	10	11	12	13	14	15	16	17
			Jumlah Laporan Keuangan Bulanan/ Triwulanan/ Semesteran SKPD dan Laporan Koordinasi Penyusunan Laporan Keuangan Bulanan/Triwulanan/Semesteran SKPD				12 Laporan	49.165.339,00	Kab. Mamuju, Semua Kecamatan, Semua Kel/Desa	PENDAPATAN ASLI DAERAH (PAD)	-	SS-4.1. Menguatnya Manajemen Kinerja dalam Sistem Pemerintahan yang Efektif, Efisien dan Akuntabel 5. Pengembangan tata kelola pemerintahan yang terbuka dan responsive	-		46.061.950,00	DINAS LINGKUNGAN HIDUP DAN KEBERSIHAN
	2.11.01.2.03	Administrasi Barang Milik Daerah pada Perangkat Daerah	-	-			-	5.195.400,00			-	3. Penguan kualitas pelayanan publik dan tata kelola pemerintahan	-	-	2.200.000,00	DINAS LINGKUNGAN HIDUP DAN KEBERSIHAN
	2.11.01.2.03.0006	Penatausahaan Barang Milik Daerah pada SKPD														
			Jumlah Laporan Penatausahaan Barang Milik Daerah pada SKPD				1 Laporan	5.195.400,00	Kab. Mamuju, Semua Kecamatan, Semua Kel/Desa	PENDAPATAN ASLI DAERAH (PAD)	-	3. Penguan kualitas pelayanan publik dan tata kelola pemerintahan	-		2.200.000,00	DINAS LINGKUNGAN HIDUP DAN KEBERSIHAN
	2.11.01.2.06	Administrasi Umum Perangkat Daerah	*Persentase dokumen administrasi Umum Perangkat Daerah*	-			100 Persen	142.310.900,00			-	SS-4.1. Menguatnya Manajemen Kinerja dalam Sistem Pemerintahan yang Efektif, Efisien dan Akuntabel 5. Pengembangan tata kelola pemerintahan yang terbuka dan responsive	-	-	77.000.000,00	DINAS LINGKUNGAN HIDUP DAN KEBERSIHAN
	2.11.01.2.06.0001	Penyediaan Komponen Instalasi Listrik/Penerangan Bangunan Kantor														

NO	KODE	URUSAN / BIDANG URUSAN / PROGRAM / KEGIATAN / SUB KEGIATAN	INDIKATOR PROGRAM / KEGIATAN / SUB KEGIATAN	TARGET AKHIR PERIODE RENSTRA OPD	REALISASI CAPAIAN RENJA OPD TAHUN 2023	PRAKIRAAN CAPAIAN TARGET RENJA OPD TAHUN 2024	CAPAIAN KINERJA DAN KERANGKA PENDANAAN						KELOMPOK SASARAN	PRAKIRAAN MAJU RENCANA TAHUN 2026		PERANGKAT DAERAH PENANGGUNG JAWAB
							TARGET 2025	PAGU INDIKATIF (Rp)	LOKASI	SUMBER DANA	PRIORITAS			TARGET	PAGU INDIKATIF (Rp)	
											NASIONAL	DAERAH				
1	2	3	4	5	6	7	8	9	10	11	12	13	14	15	16	17
			Jumlah Paket Komponen Instalasi Listrik/Penerangan Bangunan Kantor yang Disediakan				1 Paket	1.070.000,00	Kab. Mamuju, Semua Kecamatan, Semua Kel/Desa	PENDAPATAN ASLI DAERAH (PAD)	-	SS-4.1. Menguatnya Manajemen Kinerja dalam Sistem Pemerintahan yang Efektif, Efisien dan Akuntabel 5. Pengembangan tata kelola pemerintahan yang terbuka dan responsive	-		1.100.000,00	DINAS LINGKUNGAN HIDUP DAN KEBERSIHAN
	2.11.01.2.06.0003	Penyediaan Peralatan Rumah Tangga														
			Jumlah Paket Peralatan Rumah Tangga yang Disediakan				1 Paket	513.600,00	Kab. Mamuju, Semua Kecamatan, Semua Kel/Desa	PENDAPATAN ASLI DAERAH (PAD)	-	SS-4.1. Menguatnya Manajemen Kinerja dalam Sistem Pemerintahan yang Efektif, Efisien dan Akuntabel 5. Pengembangan tata kelola pemerintahan yang terbuka dan responsive	-		1.100.000,00	DINAS LINGKUNGAN HIDUP DAN KEBERSIHAN
	2.11.01.2.06.0004	Penyediaan Bahan Logistik Kantor														
			Jumlah Paket Bahan Logistik Kantor yang Disediakan				1 Paket	9.540.800,00	Kab. Mamuju, Semua Kecamatan, Semua Kel/Desa	PENDAPATAN ASLI DAERAH (PAD)	-	SS-4.1. Menguatnya Manajemen Kinerja dalam Sistem Pemerintahan yang Efektif, Efisien dan Akuntabel 5. Pengembangan tata kelola pemerintahan yang terbuka dan responsive	-		13.200.000,00	DINAS LINGKUNGAN HIDUP DAN KEBERSIHAN
	2.11.01.2.06.0005	Penyediaan Barang Cetakan dan Penggandaan														

NO	KODE	URUSAN / BIDANG URUSAN / PROGRAM / KEGIATAN / SUB KEGIATAN	INDIKATOR PROGRAM / KEGIATAN / SUB KEGIATAN	TARGET AKHIR PERIODE RENSTRA OPD	REALISASI CAPAIAN RENJA OPD TAHUN 2023	PRAKIRAAN CAPAIAN TARGET RENJA OPD TAHUN 2024	CAPAIAN KINERJA DAN KERANGKA PENDANAAN						KELOMPOK SASARAN	PRAKIRAAN MAJU RENCANA TAHUN 2026		PERANGKAT DAERAH PENANGGUNG JAWAB
							TARGET 2025	PAGU INDIKATIF (Rp)	LOKASI	SUMBER DANA	PRIORITAS			TARGET	PAGU INDIKATIF (Rp)	
											NASIONAL	DAERAH				
1	2	3	4	5	6	7	8	9	10	11	12	13	14	15	16	17
			Jumlah Paket Barang Cetakan dan Penggandaan yang Disediakan				1 Paket	4.057.500,00	Kab. Mamuju, Semua Kecamatan, Semua Kel/Desa	PENDAPATAN ASLI DAERAH (PAD)	-	SS-4.1. Menguatnya Manajemen Kinerja dalam Sistem Pemerintahan yang Efektif, Efisien dan Akuntabel 5. Pengembangan tata kelola pemerintahan yang terbuka dan responsive	-		5.500.000,00	DINAS LINGKUNGAN HIDUP DAN KEBERSIHAN
	2.11.01.2.06.0008	Fasilitasi Kunjungan Tamu														
			Jumlah Laporan Fasilitasi Kunjungan Tamu				5 Laporan	3.975.000,00	Kab. Mamuju, Semua Kecamatan, Semua Kel/Desa	PENDAPATAN ASLI DAERAH (PAD)	-	SS-4.1. Menguatnya Manajemen Kinerja dalam Sistem Pemerintahan yang Efektif, Efisien dan Akuntabel 5. Pengembangan tata kelola pemerintahan yang terbuka dan responsive	-		2.200.000,00	DINAS LINGKUNGAN HIDUP DAN KEBERSIHAN
	2.11.01.2.06.0009	Penyelenggaraan Rapat Koordinasi dan Konsultasi SKPD														
			Jumlah Laporan Penyelenggaraan Rapat Koordinasi dan Konsultasi SKPD				2 Laporan	123.154.000,00	Kab. Mamuju, Semua Kecamatan, Semua Kel/Desa	PENDAPATAN ASLI DAERAH (PAD)	-	SS-4.1. Menguatnya Manajemen Kinerja dalam Sistem Pemerintahan yang Efektif, Efisien dan Akuntabel 5. Pengembangan tata kelola pemerintahan yang terbuka dan responsive	-		53.900.000,00	DINAS LINGKUNGAN HIDUP DAN KEBERSIHAN

NO	KODE	URUSAN / BIDANG URUSAN / PROGRAM / KEGIATAN / SUB KEGIATAN	INDIKATOR PROGRAM / KEGIATAN / SUB KEGIATAN	TARGET AKHIR PERIODE RENSTRA OPD	REALISASI CAPAIAN RENJA OPD TAHUN 2023	PRAKIRAAN CAPAIAN TARGET RENJA OPD TAHUN 2024	CAPAIAN KINERJA DAN KERANGKA PENDANAAN						KELOMPOK SASARAN	PRAKIRAAN MAJU RENCANA TAHUN 2026		PERANGKAT DAERAH PENANGGUNG JAWAB
							TARGET 2025	PAGU INDIKATIF (Rp)	LOKASI	SUMBER DANA	PRIORITAS			TARGET	PAGU INDIKATIF (Rp)	
											NASIONAL	DAERAH				
1	2	3	4	5	6	7	8	9	10	11	12	13	14	15	16	17
	2.11.01.2.07	Pengadaan Barang Milik Daerah Penunjang Urusan Pemerintah Daerah	*Persentase dokumen administrasi Pengadaan barang milik daerah*	-			100 Persen	24.240.000,00			-	SS-4.1. Menguatnya Manajemen Kinerja dalam Sistem Pemerintahan yang Efektif, Efisien dan Akuntabel 5. Pengembangan tata kelola pemerintahan yang terbuka dan responsive	-	-	15.400.000,00	DINAS LINGKUNGAN HIDUP DAN KEBERSIHAN
	2.11.01.2.07.0005	Pengadaan Mebel														
			Jumlah Paket Mebel yang Disediakan				8 Unit	7.200.000,00	Kab. Mamuju, Semua Kecamatan, Semua Kel/Desa	PENDAPATAN ASLI DAERAH (PAD)	-	SS-4.1. Menguatnya Manajemen Kinerja dalam Sistem Pemerintahan yang Efektif, Efisien dan Akuntabel 5. Pengembangan tata kelola pemerintahan yang terbuka dan responsive	-		5.500.000,00	DINAS LINGKUNGAN HIDUP DAN KEBERSIHAN
	2.11.01.2.07.0006	Pengadaan Peralatan dan Mesin Lainnya														
			Jumlah Unit Peralatan dan Mesin Lainnya yang Disediakan				2 Unit	17.040.000,00	Kab. Mamuju, Semua Kecamatan, Semua Kel/Desa	PENDAPATAN ASLI DAERAH (PAD)	-	SS-4.1. Menguatnya Manajemen Kinerja dalam Sistem Pemerintahan yang Efektif, Efisien dan Akuntabel 5. Pengembangan tata kelola pemerintahan yang terbuka dan responsive	-		9.900.000,00	DINAS LINGKUNGAN HIDUP DAN KEBERSIHAN

NO	KODE	URUSAN / BIDANG URUSAN / PROGRAM / KEGIATAN / SUB KEGIATAN	INDIKATOR PROGRAM / KEGIATAN / SUB KEGIATAN	TARGET AKHIR PERIODE RENSTRA OPD	REALISASI CAPAIAN RENJA OPD TAHUN 2023	PRAKIRAAN CAPAIAN TARGET RENJA OPD TAHUN 2024	CAPAIAN KINERJA DAN KERANGKA PENDANAAN						KELOMPOK SASARAN	PRAKIRAAN MAJU RENCANA TAHUN 2026		PERANGKAT DAERAH PENANGGUNG JAWAB
							TARGET 2025	PAGU INDIKATIF (Rp)	LOKASI	SUMBER DANA	PRIORITAS			TARGET	PAGU INDIKATIF (Rp)	
											NASIONAL	DAERAH				
1	2	3	4	5	6	7	8	9	10	11	12	13	14	15	16	17
	2.11.01.2.08	Penyediaan Jasa Penunjang Urusan Pemerintahan Daerah	*Persentase ketersediaan jasa penunjang urusan pemerintah daerah*	-			100 Persen	169.384.000,00			-	SS-4.1. Menguatnya Manajemen Kinerja dalam Sistem Pemerintahan yang Efektif, Efisien dan Akuntabel 5. Pengembangan tata kelola pemerintahan yang terbuka dan responsive	-	-	164.542.400,00	DINAS LINGKUNGAN HIDUP DAN KEBERSIHAN
	2.11.01.2.08.0002	Penyediaan Jasa Komunikasi, Sumber Daya Air dan Listrik														
			Jumlah Laporan Penyediaan Jasa Komunikasi, Sumber Daya Air dan Listrik yang Disediakan				4 Laporan	100.384.000,00	Kab. Mamuju, Semua Kecamatan, Semua Kel/Desa	DANA TRANSFER UMUM-DANA ALOKASI UMUM	-	SS-4.1. Menguatnya Manajemen Kinerja dalam Sistem Pemerintahan yang Efektif, Efisien dan Akuntabel 5. Pengembangan tata kelola pemerintahan yang terbuka dan responsive	-		98.542.400,00	DINAS LINGKUNGAN HIDUP DAN KEBERSIHAN
	2.11.01.2.08.0004	Penyediaan Jasa Pelayanan Umum Kantor														
			Jumlah Laporan Penyediaan Jasa Pelayanan Umum Kantor yang Disediakan				12 Laporan	69.000.000,00	Kab. Mamuju, Semua Kecamatan, Semua Kel/Desa	PENDAPATAN TRANSFER ANTAR DAERAH	-	SS-4.1. Menguatnya Manajemen Kinerja dalam Sistem Pemerintahan yang Efektif, Efisien dan Akuntabel 5. Pengembangan tata kelola pemerintahan yang terbuka dan responsive	-		66.000.000,00	DINAS LINGKUNGAN HIDUP DAN KEBERSIHAN

NO	KODE	URUSAN / BIDANG URUSAN / PROGRAM / KEGIATAN / SUB KEGIATAN	INDIKATOR PROGRAM / KEGIATAN / SUB KEGIATAN	TARGET AKHIR PERIODE RENSTRA OPD	REALISASI CAPAIAN RENJA OPD TAHUN 2023	PRAKIRAAN CAPAIAN TARGET RENJA OPD TAHUN 2024	CAPAIAN KINERJA DAN KERANGKA PENDANAAN						KELOMPOK SASARAN	PRAKIRAAN MAJU RENCANA TAHUN 2026		PERANGKAT DAERAH PENANGGUNG JAWAB
							TARGET 2025	PAGU INDIKATIF (Rp)	LOKASI	SUMBER DANA	PRIORITAS			TARGET	PAGU INDIKATIF (Rp)	
											NASIONAL	DAERAH				
1	2	3	4	5	6	7	8	9	10	11	12	13	14	15	16	17
	2.11.01.2.09	Pemeliharaan Barang Milik Daerah Penunjang Urusan Pemerintahan Daerah	*Persentase barang milik daerah yang dipelihara*	-			100 Persen	61.824.300,00			-	SS-4.1. Menguatnya Manajemen Kinerja dalam Sistem Pemerintahan yang Efektif, Efisien dan Akuntabel 5. Pengembangan tata kelola pemerintahan yang terbuka dan responsive	-	-	34.100.000,00	DINAS LINGKUNGAN HIDUP DAN KEBERSIHAN
	2.11.01.2.09.0004	Penyediaan Jasa Pemeliharaan, Biaya Pemeliharaan dan Perizinan Alat Angkutan Darat Tak Bermotor														
			Jumlah Alat Angkutan Darat Tak Bermotor yang Dipelihara dan Dibayarkan Perizinannya				10 Unit	53.800.000,00	Kab. Mamuju, Semua Kecamatan, Semua Kel/Desa	PENDAPATAN TRANSFER ANTAR DAERAH	-	SS-4.1. Menguatnya Manajemen Kinerja dalam Sistem Pemerintahan yang Efektif, Efisien dan Akuntabel 5. Pengembangan tata kelola pemerintahan yang terbuka dan responsive	-		27.500.000,00	DINAS LINGKUNGAN HIDUP DAN KEBERSIHAN
	2.11.01.2.09.0006	Pemeliharaan Peralatan dan Mesin Lainnya														
			Jumlah Peralatan dan Mesin Lainnya yang Dipelihara				15 Unit	5.424.300,00	Kab. Mamuju, Semua Kecamatan, Semua Kel/Desa	PENDAPATAN ASLI DAERAH (PAD)	-	SS-4.1. Menguatnya Manajemen Kinerja dalam Sistem Pemerintahan yang Efektif, Efisien dan Akuntabel 5. Pengembangan tata kelola pemerintahan yang terbuka dan responsive	-		3.300.000,00	DINAS LINGKUNGAN HIDUP DAN KEBERSIHAN
	2.11.01.2.09.0010	Pemeliharaan/Rehabilitasi Sarana dan Prasarana Gedung Kantor atau Bangunan Lainnya														

NO	KODE	URUSAN / BIDANG URUSAN / PROGRAM / KEGIATAN / SUB KEGIATAN	INDIKATOR PROGRAM / KEGIATAN / SUB KEGIATAN	TARGET AKHIR PERIODE RENSTRA OPD	REALISASI CAPAIAN RENJA OPD TAHUN 2023	PRAKIRAAN CAPAIAN TARGET RENJA OPD TAHUN 2024	CAPAIAN KINERJA DAN KERANGKA PENDANAAN						KELOMPOK SASARAN	PRAKIRAAN MAJU RENCANA TAHUN 2026		PERANGKAT DAERAH PENANGGUNG JAWAB
							TARGET 2025	PAGU INDIKATIF (Rp)	LOKASI	SUMBER DANA	PRIORITAS			TARGET	PAGU INDIKATIF (Rp)	
											NASIONAL	DAERAH				
1	2	3	4	5	6	7	8	9	10	11	12	13	14	15	16	17
			Jumlah Sarana dan Prasarana Gedung Kantor atau Bangunan Lainnya yang Dipelihara/Direhabilitasi				1 Unit	2.600.000,00	Kab. Mamuju, Semua Kecamatan, Semua Kel/Desa	PENDAPATAN ASLI DAERAH (PAD)	-	SS-4.1. Menguatnya Manajemen Kinerja dalam Sistem Pemerintahan yang Efektif, Efisien dan Akuntabel 5. Pengembangan tata kelola pemerintahan yang terbuka dan responsive	-		3.300.000,00	DINAS LINGKUNGAN HIDUP DAN KEBERSIHAN
2.	**2.11.02**	**PROGRAM PERENCANAAN LINGKUNGAN HIDUP**	***Persentase penyusunan dokumen perencanaan lingkungan hidup***	**100 Persen**			**100 Persen**	**100.000,00**						**100 Persen**	**220.000.000,00**	
	2.11.02.2.02	Penyelenggaraan Kajian Lingkungan Hidup Strategis (KLHS) Kabupaten/Kota	*Jumlah Dokumen Kajian Lingkungan Hidup Strategis (KLHS)*	-			1 Dokumen	100.000,00			-	SS-4.1. Menguatnya Manajemen Kinerja dalam Sistem Pemerintahan yang Efektif, Efisien dan Akuntabel 5. Pengembangan tata kelola pemerintahan yang terbuka dan responsive	-	-	220.000.000,00	DINAS LINGKUNGAN HIDUP DAN KEBERSIHAN
	2.11.02.2.02.0002	Pembuatan dan Pelaksanaan KLHS RPJPD/RPJMD														
			Jumlah Dokumen KLHS RPJPD/RPJMD Kabupaten/Kota yang Disusun				1 Dokumen	100.000,00	Kab. Mamuju, Semua Kecamatan, Semua Kel/Desa	DANA TRANSFER UMUM-DANA ALOKASI UMUM	-	SS-4.1. Menguatnya Manajemen Kinerja dalam Sistem Pemerintahan yang Efektif, Efisien dan Akuntabel 5. Pengembangan tata kelola pemerintahan yang terbuka dan responsive	-		220.000.000,00	DINAS LINGKUNGAN HIDUP DAN KEBERSIHAN

NO	KODE	URUSAN / BIDANG URUSAN / PROGRAM / KEGIATAN / SUB KEGIATAN	INDIKATOR PROGRAM / KEGIATAN / SUB KEGIATAN	TARGET AKHIR PERIODE RENSTRA OPD	REALISASI CAPAIAN RENJA OPD TAHUN 2023	PRAKIRAAN CAPAIAN TARGET RENJA OPD TAHUN 2024	CAPAIAN KINERJA DAN KERANGKA PENDANAAN						KELOMPOK SASARAN	PRAKIRAAN MAJU RENCANA TAHUN 2026		PERANGKAT DAERAH PENANGGUNG JAWAB
							TARGET 2025	PAGU INDIKATIF (Rp)	LOKASI	SUMBER DANA	PRIORITAS			TARGET	PAGU INDIKATIF (Rp)	
											NASIONAL	DAERAH				
1	2	3	4	5	6	7	8	9	10	11	12	13	14	15	16	17
3.	**2.11.03**	**PROGRAM PENGENDALIAN PENCEMARAN DAN/ATAU KERUSAKAN LINGKUNGAN HIDUP**	***Persentase Jumlah Sumber Pencemar Berkurang***	**65 Persen**			**65 Persen**	**463.997.400,00**						**65 Persen**	**198.113.740,00**	
	2.11.03.2.01	Pencegahan Pencemaran dan/atau Kerusakan Lingkungan Hidup Kabupaten/Kota	*Persentase peningkatan pencegahan pencemaran lingkungan hidup*	-			3 Sampel	463.997.400,00			-	1. Pemerataan kualitas sarana dan prasarana wilayah dan pelestarian lingkungan hidup	-	-	198.113.740,00	DINAS LINGKUNGAN HIDUP DAN KEBERSIHAN
	2.11.03.2.01.0001	Koordinasi, Sinkronisasi, dan Pelaksanaan Pencegahan Pencemaran Lingkungan Hidup Dilaksanakan Terhadap Media Tanah, Air, Udara, dan Laut														
			Jumlah Dokumen Uji Kualitas Lingkungan Hidup Dilaksanakan Terhadap Media Tanah, Air, Udara, dan Laut				1 Dokumen	96.047.400,00	Kab. Mamuju, Semua Kecamatan, Semua Kel/Desa	DAU YANG DITENTUKAN PENGGUNAANNYA BIDANG KESEHATAN	-	1. Pemerataan kualitas sarana dan prasarana wilayah dan pelestarian lingkungan hidup	-		165.000.000,00	DINAS LINGKUNGAN HIDUP DAN KEBERSIHAN
	2.11.03.2.01.0002	Koordinasi, Sinkronisasi dan Pelaksanaan Pengendalian Emisi Gas Rumah Kaca, Mitigasi dan Adaptasi Perubahan Iklim														
			Jumlah Dokumen Hasil Koordinasi dan Sinkronisasi Inventarisasi Gas Rumah Kaca dari Sektor Lingkungan Hidup yang Dilaksanakan				1 Dokumen	367.950.000,00	Kab. Mamuju, Semua Kecamatan, Semua Kel/Desa	DAU YANG DITENTUKAN PENGGUNAANNYA BIDANG KESEHATAN	-	1. Pemerataan kualitas sarana dan prasarana wilayah dan pelestarian lingkungan hidup	-		33.113.740,00	DINAS LINGKUNGAN HIDUP DAN KEBERSIHAN
4.	**2.11.04**	**PROGRAM PENGELOLAAN KEANEKARAGAMAN HAYATI (KEHATI)**	***Persentase Luasan Ruang Terbuka Hijau Tercapai***	**0.01 Persen**			**0.01 Persen**	**74.126.861,00**						**0.01 Persen**	**550.000.000,00**	
	2.11.04.2.01	Pengelolaan Keanekaragaman Hayati Kabupaten/Kota	*Jumlah Dokumen profil hayati sebagai data dasar penetapan venema hayati*	-			100 Persen	74.126.861,00			-	1. Pemerataan kualitas sarana dan prasarana wilayah dan pelestarian lingkungan hidup	-	-	550.000.000,00	DINAS LINGKUNGAN HIDUP DAN KEBERSIHAN
	2.11.04.2.01.0001	Penyusunan dan Penetapan Rencana Pengelolaan Keanekaragaman Hayati														
			Jumlah Dokumen Rencana Induk Pengelolaan Kehati yang Disusun				1 Dokumen	292.861,00	Kab. Mamuju, Semua Kecamatan, Semua Kel/Desa	DANA TRANSFER UMUM-DANA ALOKASI UMUM	-	1. Pemerataan kualitas sarana dan prasarana wilayah dan pelestarian lingkungan hidup	-		55.000.000,00	DINAS LINGKUNGAN HIDUP DAN KEBERSIHAN

NO	KODE	URUSAN / BIDANG URUSAN / PROGRAM / KEGIATAN / SUB KEGIATAN	INDIKATOR PROGRAM / KEGIATAN / SUB KEGIATAN	TARGET AKHIR PERIODE RENSTRA OPD	REALISASI CAPAIAN RENJA OPD TAHUN 2023	PRAKIRAAN CAPAIAN TARGET RENJA OPD TAHUN 2024	CAPAIAN KINERJA DAN KERANGKA PENDANAAN						KELOMPOK SASARAN	PRAKIRAAN MAJU RENCANA TAHUN 2026		PERANGKAT DAERAH PENANGGUNG JAWAB
							TARGET 2025	PAGU INDIKATIF (Rp)	LOKASI	SUMBER DANA	PRIORITAS			TARGET	PAGU INDIKATIF (Rp)	
											NASIONAL	DAERAH				
1	2	3	4	5	6	7	8	9	10	11	12	13	14	15	16	17
	2.11.04.2.01.0004	Pengelolaan Ruang Terbuka Hijau (RTH)														
			Luas RTH yang Dikelola Lingkup Kewenangan Kabupaten/Kota				11.000 Ha	73.834.000,00	Kab. Mamuju, Semua Kecamatan, Semua Kel/Desa	PENDAPATAN ASLI DAERAH (PAD)	-	1. Pemerataan kualitas sarana dan prasarana wilayah dan pelestarian lingkungan hidup	-		495.000.000,00	DINAS LINGKUNGAN HIDUP DAN KEBERSIHAN
5.	**2.11.05**	**PROGRAM PENGENDALIAN BAHAN BERBAHAYA DAN BERACUN (B3) DAN LIMBAH BAHAN BERBAHAYA DAN BERACUN (LIMBAH B3)**	***Persentase Usagha / Kegiatan Penghasil Limbah B3 yang melakukan Pengelolaan Limbah B3***	**100 Persen**			**100 Persen**	**25.600.000,00**						**100 Persen**	**33.825.000,00**	
	2.11.05.2.01	Penyimpanan sementara Limbah B3	*Dokumen Izin Penyimpanan Limbah B3*	-			100 Persen	25.600.000,00			-	1. Pemerataan kualitas sarana dan prasarana wilayah dan pelestarian lingkungan hidup	-	-	33.825.000,00	DINAS LINGKUNGAN HIDUP DAN KEBERSIHAN
	2.11.05.2.01.0001	Fasilitasi Pemenuhan Komitmen Izin Penyimpanan sementara Limbah B3 Dilaksanakan Melalui Sistem Pelayanan Perizinan Berusaha Terintegrasi Secara Elektronik														
			Jumlah Fasilitasi Persetujuan/Izin Penyimpanan sementara Limbah B3 yang Dilaksanakan Melalui Sistem Pelayanan Perizinan Berusaha Terintegrasi Secara Elektronik				1 Dokumen	25.600.000,00	Kab. Mamuju, Semua Kecamatan, Semua Kel/Desa	DAU YANG DITENTUKAN PENGGUNAANNYA BIDANG KESEHATAN	-	1. Pemerataan kualitas sarana dan prasarana wilayah dan pelestarian lingkungan hidup	-		33.825.000,00	DINAS LINGKUNGAN HIDUP DAN KEBERSIHAN
6.	**2.11.06**	**PROGRAM PEMBINAAN DAN PENGAWASAN TERHADAP IZIN LINGKUNGAN DAN IZIN PERLINDUNGAN DAN PENGELOLAAN LINGKUNGAN HIDUP (PPLH)**	**-**	**-**			**-**	**44.875.000,00**						**-**	**65.229.120,00**	
	2.11.06.2.01	Pembinaan dan Pengawasan Terhadap Usaha dan/atau Kegiatan yang Izin Lingkungan dan Izin PPLH Diterbitkan oleh Pemerintah Daerah Kabupaten/Kota	-	-			-	44.875.000,00			-	1. Pemerataan kualitas sarana dan prasarana wilayah dan pelestarian lingkungan hidup	-	-	65.229.120,00	DINAS LINGKUNGAN HIDUP DAN KEBERSIHAN
	2.11.06.2.01.0001	Fasilitasi Pemenuhan Ketentuan dan Kewajiban Izin Lingkungan dan/atau Izin PPLH														

NO	KODE	URUSAN / BIDANG URUSAN / PROGRAM / KEGIATAN / SUB KEGIATAN	INDIKATOR PROGRAM / KEGIATAN / SUB KEGIATAN	TARGET AKHIR PERIODE RENSTRA OPD	REALISASI CAPAIAN RENJA OPD TAHUN 2023	PRAKIRAAN CAPAIAN TARGET RENJA OPD TAHUN 2024	CAPAIAN KINERJA DAN KERANGKA PENDANAAN						KELOMPOK SASARAN	PRAKIRAAN MAJU RENCANA TAHUN 2026		PERANGKAT DAERAH PENANGGUNG JAWAB
							TARGET 2025	PAGU INDIKATIF (Rp)	LOKASI	SUMBER DANA	PRIORITAS			TARGET	PAGU INDIKATIF (Rp)	
											NASIONAL	DAERAH				
1	2	3	4	5	6	7	8	9	10	11	12	13	14	15	16	17
			Jumlah Rekomendasi dan/atau Persetujuan Teknis, Persetujuan Lingkungan, dan Surat Kelayakan Operasi yang Diberikan				1 Dokumen	13.410.000,00	Kab. Mamuju, Semua Kecamatan, Semua Kel/Desa	PENDAPATAN ASLI DAERAH (PAD)	-	1. Pemerataan kualitas sarana dan prasarana wilayah dan pelestarian lingkungan hidup	-		32.223.620,00	DINAS LINGKUNGAN HIDUP DAN KEBERSIHAN
	2.11.06.2.01.0009	Pengawasan Perizinan Berusaha atau Persetujuan Pemerintah terkait Persetujuan Lingkungan yang diterbitkan oleh Pemerintah Daerah Kabupaten/Kota dan Peraturan Perundang-undangan di bidang Perlindungan dan Pengelolaan Lingkungan Hidup														
			Jumlah Badan usaha dan/atau kegiatan yang diawasi				30 Badan Usaha	31.465.000,00	Kab. Mamuju, Semua Kecamatan, Semua Kel/Desa	PENDAPATAN ASLI DAERAH (PAD)	-	1. Pemerataan kualitas sarana dan prasarana wilayah dan pelestarian lingkungan hidup	-		33.005.500,00	DINAS LINGKUNGAN HIDUP DAN KEBERSIHAN
7.	**2.11.08**	**PROGRAM PENINGKATAN PENDIDIKAN, PELATIHAN DAN PENYULUHAN LINGKUNGAN HIDUP UNTUK MASYARAKAT**	**-**	**-**			**-**	**98.373.000,00**						**-**	**10.000.000,00**	
	2.11.08.2.01	Penyelenggaraan Pendidikan, Pelatihan, dan Penyuluhan Lingkungan Hidup untuk Lembaga Kemasyarakatan Tingkat Daerah Kabupaten/Kota	-	-			-	98.373.000,00			-	-	-	-	10.000.000,00	DINAS LINGKUNGAN HIDUP DAN KEBERSIHAN
	2.11.08.2.01.0002	Pendampingan Gerakan Peduli Lingkungan Hidup														
			Jumlah Pendampingan Pembinaan Gerakan Peduli dan Berbudaya Lingkungan Hidup yang Dilaksanakan				1 Dokumen	98.373.000,00	Kab. Mamuju, Mamuju, Semua Kel/Desa	DAU YANG DITENTUKAN PENGGUNAANNYA BIDANG PENDIDIKAN	-	-	-		10.000.000,00	DINAS LINGKUNGAN HIDUP DAN KEBERSIHAN
8.	**2.11.11**	**PROGRAM PENGELOLAAN PERSAMPAHAN**	***Persentase jumlah sampah yang tertangani***	**70 Persen**			**70 Persen**	**6.716.143.600,00**						**70 Persen**	**4.676.980.000,00**	
	2.11.11.2.01	Pengelolaan Sampah	*" Timbulan sampah yang ditangani "*	-			46.856 Ton	6.716.143.600,00			-	1. Pemerataan kualitas sarana dan prasarana wilayah dan pelestarian lingkungan hidup	-	-	4.676.980.000,00	DINAS LINGKUNGAN HIDUP DAN KEBERSIHAN
	2.11.11.2.01.0007	Penyediaan Sarana dan Prasarana Pengelolaan Persampahan di TPA/TPST/SPA Kabupaten/Kota														

NO	KODE	URUSAN / BIDANG URUSAN / PROGRAM / KEGIATAN / SUB KEGIATAN	INDIKATOR PROGRAM / KEGIATAN / SUB KEGIATAN	TARGET AKHIR PERIODE RENSTRA OPD	REALISASI CAPAIAN RENJA OPD TAHUN 2023	PRAKIRAAN CAPAIAN TARGET RENJA OPD TAHUN 2024	CAPAIAN KINERJA DAN KERANGKA PENDANAAN						KELOMPOK SASARAN	PRAKIRAAN MAJU RENCANA TAHUN 2026		PERANGKAT DAERAH PENANGGUNG JAWAB
							TARGET 2025	PAGU INDIKATIF (Rp)	LOKASI	SUMBER DANA	PRIORITAS			TARGET	PAGU INDIKATIF (Rp)	
											NASIONAL	DAERAH				
1	2	3	4	5	6	7	8	9	10	11	12	13	14	15	16	17
			Jumlah Sarana dan Prasarana Penanganan Sampah untuk Kegiatan Pemilahan, Pengumpulan, Pengangkutan, Pengolahan, dan Pemrosesan Akhir				5 Unit	14.450.000,00	Kab. Mamuju, Semua Kecamatan, Semua Kel/Desa	PENDAPATAN ASLI DAERAH (PAD)	-	1. Pemerataan kualitas sarana dan prasarana wilayah dan pelestarian lingkungan hidup	-		165.000.000,00	DINAS LINGKUNGAN HIDUP DAN KEBERSIHAN
	2.11.11.2.01.0008	Penyusunan Rencana, Kebijakan dan Strategi Daerah Pengelolaan Sampah kabupaten/kota														
			Jumlah dokumen kebijakan dan strategi daerah pengelolaan sampah kabupaten/kota yang disusun dan ditetapkan				1 Dokumen	17.305.600,00	Kab. Mamuju, Semua Kecamatan, Semua Kel/Desa	PENDAPATAN ASLI DAERAH (PAD)	-	1. Pemerataan kualitas sarana dan prasarana wilayah dan pelestarian lingkungan hidup	-		27.500.000,00	DINAS LINGKUNGAN HIDUP DAN KEBERSIHAN
	2.11.11.2.01.0012	Penanganan sampah melalui pengangkutan														
			Jumlah sampah yang tertangani melalui proses pengangkutan				10.000 Ton	6.684.388.000,00	Kab. Mamuju, Semua Kecamatan, Semua Kel/Desa	PENDAPATAN ASLI DAERAH (PAD), DANA TRANSFER UMUM-DANA ALOKASI UMUM	-	1. Pemerataan kualitas sarana dan prasarana wilayah dan pelestarian lingkungan hidup	-		4.484.480.000,00	DINAS LINGKUNGAN HIDUP DAN KEBERSIHAN
		DINAS KEPENDUDUKAN DAN PENCATATAN SIPIL						**3.853.119.825,00**							**4.222.204.385,00**	
	2	**URUSAN PEMERINTAHAN WAJIB YANG TIDAK BERKAITAN DENGAN PELAYANAN DASAR**						**3.853.119.825,00**							**4.222.204.385,00**	
	2.12	**URUSAN PEMERINTAHAN BIDANG ADMINISTRASI KEPENDUDUKAN DAN PENCATATAN SIPIL**						**3.853.119.825,00**							**4.222.204.385,00**	
1.	**2.12.01**	**PROGRAM PENUNJANG URUSAN PEMERINTAHAN DAERAH KABUPATEN/KOTA**	***Indeks Kualitas Penunjang Urusan Pemerintahan Daerah***	**100 Persen**			**100 Persen**	**3.391.442.895,00**						**100 Persen**	**3.585.255.932,00**	
	2.12.01.2.01	Perencanaan, Penganggaran, dan Evaluasi Kinerja Perangkat Daerah	*Persentase Ketersediaan Dokumen Perencanaan, Pengangaran dan Evaluasi Kinerja Perangkat Daerah*	-			100 Persen	21.965.180,00			Memperkuat Reformasi Politik, Hukum, dan Birokrasi, serta Memperkuat Pencegahan dan Pemberantasan Korupsi, Narkoba, Judi dan Penyeludupan	4.1.8. Peningkatan Kualitas Pelayanan Publik 4. Penguatan pertumbuhan ekonomi daerah yang inklusif	DINAS KEPENDUDUKAN DAN PENCATATAN SIPIL	-	25.713.076,00	DINAS KEPENDUDUKAN DAN PENCATATAN SIPIL

NO	KODE	URUSAN / BIDANG URUSAN / PROGRAM / KEGIATAN / SUB KEGIATAN	INDIKATOR PROGRAM / KEGIATAN / SUB KEGIATAN	TARGET AKHIR PERIODE RENSTRA OPD	REALISASI CAPAIAN RENJA OPD TAHUN 2023	PRAKIRAAN CAPAIAN TARGET RENJA OPD TAHUN 2024	CAPAIAN KINERJA DAN KERANGKA PENDANAAN						KELOMPOK SASARAN	PRAKIRAAN MAJU RENCANA TAHUN 2026		PERANGKAT DAERAH PENANGGUNG JAWAB
							TARGET 2025	PAGU INDIKATIF (Rp)	LOKASI	SUMBER DANA	PRIORITAS			TARGET	PAGU INDIKATIF (Rp)	
											NASIONAL	DAERAH				
1	2	3	4	5	6	7	8	9	10	11	12	13	14	15	16	17
	2.12.01.2.01.0001	Penyusunan Dokumen Perencanaan Perangkat Daerah														
			Jumlah Dokumen Perencanaan Perangkat Daerah				3 Dokumen	2.979.000,00	Kab. Mamuju, Semua Kecamatan, Semua Kel/Desa	DANA TRANSFER UMUM-DANA ALOKASI UMUM	Memperkuat Reformasi Politik, Hukum, dan Birokrasi, serta Memperkuat Pencegahan dan Pemberantasan Korupsi, Narkoba, Judi dan Penyeludupan	4.1.8. Peningkatan Kualitas Pelayanan Publik 4. Penguatan pertumbuhan ekonomi daerah yang inklusif	DINAS KEPENDUDUKAN DAN PENCATATAN SIPIL		3.860.208,00	DINAS KEPENDUDUKAN DAN PENCATATAN SIPIL
	2.12.01.2.01.0002	Koordinasi dan Penyusunan Dokumen RKA-SKPD														
			Jumlah Dokumen RKA-SKPD dan Laporan Hasil Koordinasi Penyusunan Dokumen RKA-SKPD				1 Dokumen	5.000.900,00	Kab. Mamuju, Semua Kecamatan, Semua Kel/Desa	DANA TRANSFER UMUM-DANA ALOKASI UMUM	Memperkuat Reformasi Politik, Hukum, dan Birokrasi, serta Memperkuat Pencegahan dan Pemberantasan Korupsi, Narkoba, Judi dan Penyeludupan	4.1.8. Peningkatan Kualitas Pelayanan Publik 4. Penguatan pertumbuhan ekonomi daerah yang inklusif	DINAS KEPENDUDUKAN DAN PENCATATAN SIPIL		5.500.996,00	DINAS KEPENDUDUKAN DAN PENCATATAN SIPIL
	2.12.01.2.01.0003	Koordinasi dan Penyusunan Dokumen Perubahan RKA-SKPD														
			Jumlah Dokumen Perubahan RKA-SKPD dan Laporan Hasil Koordinasi Penyusunan Dokumen Perubahan RKA-SKPD				1 Dokumen	5.448.600,00	Kab. Mamuju, Semua Kecamatan, Semua Kel/Desa	DANA TRANSFER UMUM-DANA ALOKASI UMUM	Memperkuat Reformasi Politik, Hukum, dan Birokrasi, serta Memperkuat Pencegahan dan Pemberantasan Korupsi, Narkoba, Judi dan Penyeludupan	4.1.8. Peningkatan Kualitas Pelayanan Publik 4. Penguatan pertumbuhan ekonomi daerah yang inklusif	DINAS KEPENDUDUKAN DAN PENCATATAN SIPIL		5.993.460,00	DINAS KEPENDUDUKAN DAN PENCATATAN SIPIL
	2.12.01.2.01.0004	Koordinasi dan Penyusunan DPA-SKPD														

NO	KODE	URUSAN / BIDANG URUSAN / PROGRAM / KEGIATAN / SUB KEGIATAN	INDIKATOR PROGRAM / KEGIATAN / SUB KEGIATAN	TARGET AKHIR PERIODE RENSTRA OPD	REALISASI CAPAIAN RENJA OPD TAHUN 2023	PRAKIRAAN CAPAIAN TARGET RENJA OPD TAHUN 2024	CAPAIAN KINERJA DAN KERANGKA PENDANAAN						KELOMPOK SASARAN	PRAKIRAAN MAJU RENCANA TAHUN 2026		PERANGKAT DAERAH PENANGGUNG JAWAB
							TARGET 2025	PAGU INDIKATIF (Rp)	LOKASI	SUMBER DANA	PRIORITAS			TARGET	PAGU INDIKATIF (Rp)	
											NASIONAL	DAERAH				
1	2	3	4	5	6	7	8	9	10	11	12	13	14	15	16	17
			Jumlah Dokumen DPA-SKPD dan Laporan Hasil Koordinasi Penyusunan Dokumen DPA-SKPD				1 Dokumen	2.015.920,00	Kab. Mamuju, Semua Kecamatan, Semua Kel/Desa	DANA TRANSFER UMUM-DANA ALOKASI UMUM	Memperkuat Reformasi Politik, Hukum, dan Birokrasi, serta Memperkuat Pencegahan dan Pemberantasan Korupsi, Narkoba, Judi dan Penyeludupan	4.1.8. Peningkatan Kualitas Pelayanan Publik 4. Penguatan pertumbuhan ekonomi daerah yang inklusif	DINAS KEPENDUDUKAN DAN PENCATATAN SIPIL		2.217.512,00	DINAS KEPENDUDUKAN DAN PENCATATAN SIPIL
	2.12.01.2.01.0005	Koordinasi dan Penyusunan Perubahan DPA- SKPD														
			Jumlah Dokumen Perubahan DPA-SKPD dan Laporan Hasil Koordinasi Penyusunan Dokumen Perubahan DPA-SKPD				1 Dokumen	2.073.600,00	Kab. Mamuju, Semua Kecamatan, Semua Kel/Desa	DANA TRANSFER UMUM-DANA ALOKASI UMUM	Memperkuat Reformasi Politik, Hukum, dan Birokrasi, serta Memperkuat Pencegahan dan Pemberantasan Korupsi, Narkoba, Judi dan Penyeludupan	4.1.8. Peningkatan Kualitas Pelayanan Publik 4. Penguatan pertumbuhan ekonomi daerah yang inklusif	DINAS KEPENDUDUKAN DAN PENCATATAN SIPIL		2.280.960,00	DINAS KEPENDUDUKAN DAN PENCATATAN SIPIL
	2.12.01.2.01.0006	Koordinasi dan Penyusunan Laporan Capaian Kinerja dan Ikhtisar Realisasi Kinerja SKPD														
			Jumlah Laporan Capaian Kinerja dan Ikhtisar Realisasi Kinerja SKPD dan Laporan Hasil Koordinasi Penyusunan Laporan Capaian Kinerja dan Ikhtisar Realisasi Kinerja SKPD				2 Laporan	1.596.960,00	Kab. Mamuju, Semua Kecamatan, Semua Kel/Desa	DANA TRANSFER UMUM-DANA ALOKASI UMUM	Memperkuat Reformasi Politik, Hukum, dan Birokrasi, serta Memperkuat Pencegahan dan Pemberantasan Korupsi, Narkoba, Judi dan Penyeludupan	4.1.8. Peningkatan Kualitas Pelayanan Publik 4. Penguatan pertumbuhan ekonomi daerah yang inklusif	DINAS KEPENDUDUKAN DAN PENCATATAN SIPIL		2.141.656,00	DINAS KEPENDUDUKAN DAN PENCATATAN SIPIL
	2.12.01.2.01.0007	Evaluasi Kinerja Perangkat Daerah														

NO	KODE	URUSAN / BIDANG URUSAN / PROGRAM / KEGIATAN / SUB KEGIATAN	INDIKATOR PROGRAM / KEGIATAN / SUB KEGIATAN	TARGET AKHIR PERIODE RENSTRA OPD	REALISASI CAPAIAN RENJA OPD TAHUN 2023	PRAKIRAAN CAPAIAN TARGET RENJA OPD TAHUN 2024	CAPAIAN KINERJA DAN KERANGKA PENDANAAN						KELOMPOK SASARAN	PRAKIRAAN MAJU RENCANA TAHUN 2026		PERANGKAT DAERAH PENANGGUNG JAWAB
							TARGET 2025	PAGU INDIKATIF (Rp)	LOKASI	SUMBER DANA	PRIORITAS			TARGET	PAGU INDIKATIF (Rp)	
											NASIONAL	DAERAH				
1	2	3	4	5	6	7	8	9	10	11	12	13	14	15	16	17
			Jumlah Laporan Evaluasi Kinerja Perangkat Daerah				1 Laporan	2.850.200,00	Kab. Mamuju, Semua Kecamatan, Semua Kel/Desa	DANA TRANSFER UMUM-DANA ALOKASI UMUM	Memperkuat Reformasi Politik, Hukum, dan Birokrasi, serta Memperkuat Pencegahan dan Pemberantasan Korupsi, Narkoba, Judi dan Penyeludupan	4.1.8. Peningkatan Kualitas Pelayanan Publik 4. Penguatan pertumbuhan ekonomi daerah yang inklusif	DINAS KEPENDUDUKAN DAN PENCATATAN SIPIL		3.718.284,00	DINAS KEPENDUDUKAN DAN PENCATATAN SIPIL
	2.12.01.2.02	Administrasi Keuangan Perangkat Daerah	*Persentase Ketersediaan Dokumen Administrasi Keuangan Perangkat Daerah*	-			100 Persen	2.971.953.829,00			Memperkuat Reformasi Politik, Hukum, dan Birokrasi, serta Memperkuat Pencegahan dan Pemberantasan Korupsi, Narkoba, Judi dan Penyeludupan	4.1.8. Peningkatan Kualitas Pelayanan Publik 4. Penguatan pertumbuhan ekonomi daerah yang inklusif	DINAS KEPENDUDUKAN DAN PENCATATAN SIPIL	-	3.125.459.688,00	DINAS KEPENDUDUKAN DAN PENCATATAN SIPIL
	2.12.01.2.02.0001	Penyediaan Gaji dan Tunjangan ASN														
			0				0 0	2.854.019.824,00	Kab. Mamuju, Semua Kecamatan, Semua Kel/Desa	DANA TRANSFER UMUM-DANA ALOKASI UMUM	Memperkuat Reformasi Politik, Hukum, dan Birokrasi, serta Memperkuat Pencegahan dan Pemberantasan Korupsi, Narkoba, Judi dan Penyeludupan	4.1.8. Peningkatan Kualitas Pelayanan Publik 4. Penguatan pertumbuhan ekonomi daerah yang inklusif	DINAS KEPENDUDUKAN DAN PENCATATAN SIPIL		3.043.232.213,00	DINAS KEPENDUDUKAN DAN PENCATATAN SIPIL
	2.12.01.2.02.0002	Penyediaan Administrasi Pelaksanaan Tugas ASN														

NO	KODE	URUSAN / BIDANG URUSAN / PROGRAM / KEGIATAN / SUB KEGIATAN	INDIKATOR PROGRAM / KEGIATAN / SUB KEGIATAN	TARGET AKHIR PERIODE RENSTRA OPD	REALISASI CAPAIAN RENJA OPD TAHUN 2023	PRAKIRAAN CAPAIAN TARGET RENJA OPD TAHUN 2024	CAPAIAN KINERJA DAN KERANGKA PENDANAAN						KELOMPOK SASARAN	PRAKIRAAN MAJU RENCANA TAHUN 2026		PERANGKAT DAERAH PENANGGUNG JAWAB
							TARGET 2025	PAGU INDIKATIF (Rp)	LOKASI	SUMBER DANA	PRIORITAS			TARGET	PAGU INDIKATIF (Rp)	
											NASIONAL	DAERAH				
1	2	3	4	5	6	7	8	9	10	11	12	13	14	15	16	17
			Jumlah Dokumen Hasil Penyediaan Administrasi Pelaksanaan Tugas ASN				1 Dokumen	25.200.000,00	Kab. Mamuju, Semua Kecamatan, Semua Kel/Desa	DANA TRANSFER UMUM-DANA BAGI HASIL	Memperkuat Reformasi Politik, Hukum, dan Birokrasi, serta Memperkuat Pencegahan dan Pemberantasan Korupsi, Narkoba, Judi dan Penyeludupan	4.1.8. Peningkatan Kualitas Pelayanan Publik 4. Penguatan pertumbuhan ekonomi daerah yang inklusif	DINAS KEPENDUDUKAN DAN PENCATATAN SIPIL		19.800.000,00	DINAS KEPENDUDUKAN DAN PENCATATAN SIPIL
	2.12.01.2.02.0003	Pelaksanaan Penatausahaan dan Pengujian/Verifikasi Keuangan SKPD														
			Jumlah Dokumen Penatausahaan dan Pengujian/Verifikasi Keuangan SKPD				1 Dokumen	70.475.890,00	Kab. Mamuju, Semua Kecamatan, Semua Kel/Desa	DANA TRANSFER UMUM-DANA ALOKASI UMUM	Memperkuat Reformasi Politik, Hukum, dan Birokrasi, serta Memperkuat Pencegahan dan Pemberantasan Korupsi, Narkoba, Judi dan Penyeludupan	4.1.8. Peningkatan Kualitas Pelayanan Publik 4. Penguatan pertumbuhan ekonomi daerah yang inklusif	DINAS KEPENDUDUKAN DAN PENCATATAN SIPIL		37.923.479,00	DINAS KEPENDUDUKAN DAN PENCATATAN SIPIL
	2.12.01.2.02.0005	Koordinasi dan Penyusunan Laporan Keuangan Akhir Tahun SKPD														
			Jumlah Laporan Keuangan Akhir Tahun SKPD dan Laporan Hasil Koordinasi Penyusunan Laporan Keuangan Akhir Tahun SKPD				1 Laporan	12.650.800,00	Kab. Mamuju, Semua Kecamatan, Semua Kel/Desa	DANA TRANSFER UMUM-DANA ALOKASI UMUM	Memperkuat Reformasi Politik, Hukum, dan Birokrasi, serta Memperkuat Pencegahan dan Pemberantasan Korupsi, Narkoba, Judi dan Penyeludupan	4.1.8. Peningkatan Kualitas Pelayanan Publik 4. Penguatan pertumbuhan ekonomi daerah yang inklusif	DINAS KEPENDUDUKAN DAN PENCATATAN SIPIL		13.942.500,00	DINAS KEPENDUDUKAN DAN PENCATATAN SIPIL
	2.12.01.2.02.0007	Koordinasi dan Penyusunan Laporan Keuangan Bulanan/ Triwulanan/ Semesteran SKPD														

NO	KODE	URUSAN / BIDANG URUSAN / PROGRAM / KEGIATAN / SUB KEGIATAN	INDIKATOR PROGRAM / KEGIATAN / SUB KEGIATAN	TARGET AKHIR PERIODE RENSTRA OPD	REALISASI CAPAIAN RENJA OPD TAHUN 2023	PRAKIRAAN CAPAIAN TARGET RENJA OPD TAHUN 2024	CAPAIAN KINERJA DAN KERANGKA PENDANAAN						KELOMPOK SASARAN	PRAKIRAAN MAJU RENCANA TAHUN 2026		PERANGKAT DAERAH PENANGGUNG JAWAB
							TARGET 2025	PAGU INDIKATIF (Rp)	LOKASI	SUMBER DANA	PRIORITAS			TARGET	PAGU INDIKATIF (Rp)	
											NASIONAL	DAERAH				
1	2	3	4	5	6	7	8	9	10	11	12	13	14	15	16	17
			Jumlah Laporan Keuangan Bulanan/ Triwulanan/ Semesteran SKPD dan Laporan Koordinasi Penyusunan Laporan Keuangan Bulanan/Triwulanan/Semesteran SKPD				1 Laporan	9.607.315,00	Kab. Mamuju, Semua Kecamatan, Semua Kel/Desa	DANA TRANSFER UMUM-DANA ALOKASI UMUM	Memperkuat Reformasi Politik, Hukum, dan Birokrasi, serta Memperkuat Pencegahan dan Pemberantasan Korupsi, Narkoba, Judi dan Penyeludupan	4.1.8. Peningkatan Kualitas Pelayanan Publik 4. Penguatan pertumbuhan ekonomi daerah yang inklusif	DINAS KEPENDUDUKAN DAN PENCATATAN SIPIL		10.561.496,00	DINAS KEPENDUDUKAN DAN PENCATATAN SIPIL
	2.12.01.2.03	Administrasi Barang Milik Daerah pada Perangkat Daerah	*Persentase Ketersediaan Dokumen Laporan Administrasi Barang Milik Daerah pada Perangkat Daerah*	-			100 Persen	6.243.000,00			Memperkuat Reformasi Politik, Hukum, dan Birokrasi, serta Memperkuat Pencegahan dan Pemberantasan Korupsi, Narkoba, Judi dan Penyeludupan	4.1.8. Peningkatan Kualitas Pelayanan Publik 4. Penguatan pertumbuhan ekonomi daerah yang inklusif	DINAS KEPENDUDUKAN DAN PENCATATAN SIPIL	-	6.867.300,00	DINAS KEPENDUDUKAN DAN PENCATATAN SIPIL
	2.12.01.2.03.0006	Penatausahaan Barang Milik Daerah pada SKPD														
			Jumlah Laporan Penatausahaan Barang Milik Daerah pada SKPD				1 Laporan	6.243.000,00	Kab. Mamuju, Semua Kecamatan, Semua Kel/Desa	DANA TRANSFER UMUM-DANA ALOKASI UMUM	Memperkuat Reformasi Politik, Hukum, dan Birokrasi, serta Memperkuat Pencegahan dan Pemberantasan Korupsi, Narkoba, Judi dan Penyeludupan	4.1.8. Peningkatan Kualitas Pelayanan Publik 4. Penguatan pertumbuhan ekonomi daerah yang inklusif	DINAS KEPENDUDUKAN DAN PENCATATAN SIPIL		6.867.300,00	DINAS KEPENDUDUKAN DAN PENCATATAN SIPIL
	2.12.01.2.05	Administrasi Kepegawaian Perangkat Daerah	*Jumlah Dokumen Ketatausahaan dan Kepegawaian Persentase Ketersediaan Dokumen / Laporan Administrasi Kepegawaian Perangkat Daerah*	-			7 Dokumen 100 Persen	27.307.100,00			Memperkuat Reformasi Politik, Hukum, dan Birokrasi, serta Memperkuat Pencegahan dan Pemberantasan Korupsi, Narkoba, Judi dan Penyeludupan	4.1.8. Peningkatan Kualitas Pelayanan Publik 4. Penguatan pertumbuhan ekonomi daerah yang inklusif	DINAS KEPENDUDUKAN DAN PENCATATAN SIPIL	-	61.990.110,00	DINAS KEPENDUDUKAN DAN PENCATATAN SIPIL

NO	KODE	URUSAN / BIDANG URUSAN / PROGRAM / KEGIATAN / SUB KEGIATAN	INDIKATOR PROGRAM / KEGIATAN / SUB KEGIATAN	TARGET AKHIR PERIODE RENSTRA OPD	REALISASI CAPAIAN RENJA OPD TAHUN 2023	PRAKIRAAN CAPAIAN TARGET RENJA OPD TAHUN 2024	CAPAIAN KINERJA DAN KERANGKA PENDANAAN						KELOMPOK SASARAN	PRAKIRAAN MAJU RENCANA TAHUN 2026		PERANGKAT DAERAH PENANGGUNG JAWAB
							TARGET 2025	PAGU INDIKATIF (Rp)	LOKASI	SUMBER DANA	PRIORITAS			TARGET	PAGU INDIKATIF (Rp)	
											NASIONAL	DAERAH				
1	2	3	4	5	6	7	8	9	10	11	12	13	14	15	16	17
	2.12.01.2.05.0002	Pengadaan Pakaian Dinas beserta Atribut Kelengkapannya														
			Jumlah Paket Pakaian Dinas beserta Atribut Kelengkapan				2 Paket	8.480.000,00	Kab. Mamuju, Semua Kecamatan, Semua Kel/Desa	DANA TRANSFER UMUM-DANA ALOKASI UMUM	Memperkuat Reformasi Politik, Hukum, dan Birokrasi, serta Memperkuat Pencegahan dan Pemberantasan Korupsi, Narkoba, Judi dan Penyeludupan	4.1.8. Peningkatan Kualitas Pelayanan Publik 4. Penguatan pertumbuhan ekonomi daerah yang inklusif	DINAS KEPENDUDUKAN DAN PENCATATAN SIPIL		9.240.000,00	DINAS KEPENDUDUKAN DAN PENCATATAN SIPIL
	2.12.01.2.05.0003	Pendataan dan Pengolahan Administrasi Kepegawaian														
			Jumlah Dokumen Pendataan dan Pengolahan Administrasi Kepegawaian				1 Dokumen	1.970.100,00	Kab. Mamuju, Semua Kecamatan, Semua Kel/Desa	DANA TRANSFER UMUM-DANA ALOKASI UMUM	Memperkuat Reformasi Politik, Hukum, dan Birokrasi, serta Memperkuat Pencegahan dan Pemberantasan Korupsi, Narkoba, Judi dan Penyeludupan	4.1.8. Peningkatan Kualitas Pelayanan Publik 4. Penguatan pertumbuhan ekonomi daerah yang inklusif	DINAS KEPENDUDUKAN DAN PENCATATAN SIPIL		2.750.110,00	DINAS KEPENDUDUKAN DAN PENCATATAN SIPIL
	2.12.01.2.05.0009	Pendidikan dan Pelatihan Pegawai Berdasarkan Tugas dan Fungsi														
			Jumlah Pegawai Berdasarkan Tugas dan Fungsi yang Mengikuti Pendidikan dan Pelatihan				1 Orang	16.857.000,00	Semua Kota/Kab, Semua Kecamatan, Semua Kel/Desa	DANA TRANSFER UMUM-DANA ALOKASI UMUM	Memperkuat Reformasi Politik, Hukum, dan Birokrasi, serta Memperkuat Pencegahan dan Pemberantasan Korupsi, Narkoba, Judi dan Penyeludupan	SS-4.1. Menguatkan Sistem Pemerintahan dan Pelayanan Publik yang Inovatif, Responsif, Akuntabel dan berbasis Digital 3. Penguatan kualitas pelayanan publik dan tata kelola pemerintahan	DINAS KEPENDUDUKAN DAN PENCATATAN SIPIL		50.000.000,00	DINAS KEPENDUDUKAN DAN PENCATATAN SIPIL

NO	KODE	URUSAN / BIDANG URUSAN / PROGRAM / KEGIATAN / SUB KEGIATAN	INDIKATOR PROGRAM / KEGIATAN / SUB KEGIATAN	TARGET AKHIR PERIODE RENSTRA OPD	REALISASI CAPAIAN RENJA OPD TAHUN 2023	PRAKIRAAN CAPAIAN TARGET RENJA OPD TAHUN 2024	CAPAIAN KINERJA DAN KERANGKA PENDANAAN						KELOMPOK SASARAN	PRAKIRAAN MAJU RENCANA TAHUN 2026		PERANGKAT DAERAH PENANGGUNG JAWAB
							TARGET 2025	PAGU INDIKATIF (Rp)	LOKASI	SUMBER DANA	PRIORITAS			TARGET	PAGU INDIKATIF (Rp)	
											NASIONAL	DAERAH				
1	2	3	4	5	6	7	8	9	10	11	12	13	14	15	16	17
	2.12.01.2.06	Administrasi Umum Perangkat Daerah	*Persentase Pelayanan Administrasi Umum Perangkat Daerah*	-			100 Persen	96.804.800,00			Memperkuat Reformasi Politik, Hukum, dan Birokrasi, serta Memperkuat Pencegahan dan Pemberantasan Korupsi, Narkoba, Judi dan Penyeludupan	4.1.8. Peningkatan Kualitas Pelayanan Publik 4. Penguatan pertumbuhan ekonomi daerah yang inklusif	DINAS KEPENDUDUKAN DAN PENCATATAN SIPIL	-	111.036.255,00	DINAS KEPENDUDUKAN DAN PENCATATAN SIPIL
	2.12.01.2.06.0001	Penyediaan Komponen Instalasi Listrik/Penerangan Bangunan Kantor														
			Jumlah Paket Komponen Instalasi Listrik/Penerangan Bangunan Kantor yang Disediakan				3 Paket	3.375.500,00	Kab. Mamuju, Semua Kecamatan, Semua Kel/Desa	DANA TRANSFER UMUM-DANA ALOKASI UMUM	Memperkuat Reformasi Politik, Hukum, dan Birokrasi, serta Memperkuat Pencegahan dan Pemberantasan Korupsi, Narkoba, Judi dan Penyeludupan	4.1.8. Peningkatan Kualitas Pelayanan Publik 4. Penguatan pertumbuhan ekonomi daerah yang inklusif	DINAS KEPENDUDUKAN DAN PENCATATAN SIPIL		2.698.300,00	DINAS KEPENDUDUKAN DAN PENCATATAN SIPIL
	2.12.01.2.06.0002	Penyediaan Peralatan dan Perlengkapan Kantor														
			Jumlah Paket Peralatan dan Perlengkapan Kantor yang Disediakan				27 Paket	4.721.600,00	Kab. Mamuju, Semua Kecamatan, Semua Kel/Desa	DANA TRANSFER UMUM-DANA ALOKASI UMUM	Memperkuat Reformasi Politik, Hukum, dan Birokrasi, serta Memperkuat Pencegahan dan Pemberantasan Korupsi, Narkoba, Judi dan Penyeludupan	4.1.8. Peningkatan Kualitas Pelayanan Publik 4. Penguatan pertumbuhan ekonomi daerah yang inklusif	DINAS KEPENDUDUKAN DAN PENCATATAN SIPIL		8.678.780,00	DINAS KEPENDUDUKAN DAN PENCATATAN SIPIL
	2.12.01.2.06.0005	Penyediaan Barang Cetakan dan Penggandaan														

NO	KODE	URUSAN / BIDANG URUSAN / PROGRAM / KEGIATAN / SUB KEGIATAN	INDIKATOR PROGRAM / KEGIATAN / SUB KEGIATAN	TARGET AKHIR PERIODE RENSTRA OPD	REALISASI CAPAIAN RENJA OPD TAHUN 2023	PRAKIRAAN CAPAIAN TARGET RENJA OPD TAHUN 2024	CAPAIAN KINERJA DAN KERANGKA PENDANAAN						KELOMPOK SASARAN	PRAKIRAAN MAJU RENCANA TAHUN 2026		PERANGKAT DAERAH PENANGGUNG JAWAB
							TARGET 2025	PAGU INDIKATIF (Rp)	LOKASI	SUMBER DANA	PRIORITAS			TARGET	PAGU INDIKATIF (Rp)	
											NASIONAL	DAERAH				
1	2	3	4	5	6	7	8	9	10	11	12	13	14	15	16	17
			Jumlah Paket Barang Cetakan dan Penggandaan yang Disediakan				2 Paket	3.024.000,00	Kab. Mamuju, Semua Kecamatan, Semua Kel/Desa	DANA TRANSFER UMUM-DANA ALOKASI UMUM	Memperkuat Reformasi Politik, Hukum, dan Birokrasi, serta Memperkuat Pencegahan dan Pemberantasan Korupsi, Narkoba, Judi dan Penyeludupan	4.1.8. Peningkatan Kualitas Pelayanan Publik 4. Penguatan pertumbuhan ekonomi daerah yang inklusif	DINAS KEPENDUDUKAN DAN PENCATATAN SIPIL		3.326.400,00	DINAS KEPENDUDUKAN DAN PENCATATAN SIPIL
	2.12.01.2.06.0006	Penyediaan Bahan Bacaan dan Peraturan Perundang-undangan														
			Jumlah Dokumen Bahan Bacaan dan Peraturan Perundang-Undangan yang Disediakan				2 Dokumen	1.320.000,00	Kab. Mamuju, Semua Kecamatan, Semua Kel/Desa	DANA TRANSFER UMUM-DANA ALOKASI UMUM	Memperkuat Reformasi Politik, Hukum, dan Birokrasi, serta Memperkuat Pencegahan dan Pemberantasan Korupsi, Narkoba, Judi dan Penyeludupan	4.1.8. Peningkatan Kualitas Pelayanan Publik 4. Penguatan pertumbuhan ekonomi daerah yang inklusif	DINAS KEPENDUDUKAN DAN PENCATATAN SIPIL		1.452.000,00	DINAS KEPENDUDUKAN DAN PENCATATAN SIPIL
	2.12.01.2.06.0008	Fasilitasi Kunjungan Tamu														
			Jumlah Laporan Fasilitasi Kunjungan Tamu				50 Laporan	9.664.000,00	Kab. Mamuju, Semua Kecamatan, Semua Kel/Desa	DANA TRANSFER UMUM-DANA ALOKASI UMUM	Memperkuat Reformasi Politik, Hukum, dan Birokrasi, serta Memperkuat Pencegahan dan Pemberantasan Korupsi, Narkoba, Judi dan Penyeludupan	4.1.8. Peningkatan Kualitas Pelayanan Publik 4. Penguatan pertumbuhan ekonomi daerah yang inklusif	DINAS KEPENDUDUKAN DAN PENCATATAN SIPIL		12.720.400,00	DINAS KEPENDUDUKAN DAN PENCATATAN SIPIL
	2.12.01.2.06.0009	Penyelenggaraan Rapat Koordinasi dan Konsultasi SKPD														

NO	KODE	URUSAN / BIDANG URUSAN / PROGRAM / KEGIATAN / SUB KEGIATAN	INDIKATOR PROGRAM / KEGIATAN / SUB KEGIATAN	TARGET AKHIR PERIODE RENSTRA OPD	REALISASI CAPAIAN RENJA OPD TAHUN 2023	PRAKIRAAN CAPAIAN TARGET RENJA OPD TAHUN 2024	CAPAIAN KINERJA DAN KERANGKA PENDANAAN						KELOMPOK SASARAN	PRAKIRAAN MAJU RENCANA TAHUN 2026		PERANGKAT DAERAH PENANGGUNG JAWAB
							TARGET 2025	PAGU INDIKATIF (Rp)	LOKASI	SUMBER DANA	PRIORITAS			TARGET	PAGU INDIKATIF (Rp)	
											NASIONAL	DAERAH				
1	2	3	4	5	6	7	8	9	10	11	12	13	14	15	16	17
			Jumlah Laporan Penyelenggaraan Rapat Koordinasi dan Konsultasi SKPD				22 Laporan	74.699.700,00	Kab. Mamuju, Semua Kecamatan, Semua Kel/Desa	DANA TRANSFER UMUM-DANA ALOKASI UMUM	Memperkuat Reformasi Politik, Hukum, dan Birokrasi, serta Memperkuat Pencegahan dan Pemberantasan Korupsi, Narkoba, Judi dan Penyeludupan	4.1.8. Peningkatan Kualitas Pelayanan Publik 4. Penguatan pertumbuhan ekonomi daerah yang inklusif	DINAS KEPENDUDUKAN DAN PENCATATAN SIPIL		82.160.375,00	DINAS KEPENDUDUKAN DAN PENCATATAN SIPIL
	2.12.01.2.07	Pengadaan Barang Milik Daerah Penunjang Urusan Pemerintah Daerah	*Persentase Ketersediaan Administrasi Pengadaan Barang Milik Daerah Penunjang Urusan Pemerintah Daerah*	-			100 Persen	52.900.000,00			Memperkuat Reformasi Politik, Hukum, dan Birokrasi, serta Memperkuat Pencegahan dan Pemberantasan Korupsi, Narkoba, Judi dan Penyeludupan	4.1.8. Peningkatan Kualitas Pelayanan Publik 4. Penguatan pertumbuhan ekonomi daerah yang inklusif	DINAS KEPENDUDUKAN DAN PENCATATAN SIPIL	-	12.312.608,00	DINAS KEPENDUDUKAN DAN PENCATATAN SIPIL
	2.12.01.2.07.0005	Pengadaan Mebel														
			Jumlah Paket Mebel yang Disediakan				2 Unit	5.400.000,00	Kab. Mamuju, Semua Kecamatan, Semua Kel/Desa	DANA TRANSFER UMUM-DANA ALOKASI UMUM	Memperkuat Reformasi Politik, Hukum, dan Birokrasi, serta Memperkuat Pencegahan dan Pemberantasan Korupsi, Narkoba, Judi dan Penyeludupan	4.1.8. Peningkatan Kualitas Pelayanan Publik 4. Penguatan pertumbuhan ekonomi daerah yang inklusif	DINAS KEPENDUDUKAN DAN PENCATATAN SIPIL		8.462.608,00	DINAS KEPENDUDUKAN DAN PENCATATAN SIPIL
	2.12.01.2.07.0006	Pengadaan Peralatan dan Mesin Lainnya														

NO	KODE	URUSAN / BIDANG URUSAN / PROGRAM / KEGIATAN / SUB KEGIATAN	INDIKATOR PROGRAM / KEGIATAN / SUB KEGIATAN	TARGET AKHIR PERIODE RENSTRA OPD	REALISASI CAPAIAN RENJA OPD TAHUN 2023	PRAKIRAAN CAPAIAN TARGET RENJA OPD TAHUN 2024	CAPAIAN KINERJA DAN KERANGKA PENDANAAN						KELOMPOK SASARAN	PRAKIRAAN MAJU RENCANA TAHUN 2026		PERANGKAT DAERAH PENANGGUNG JAWAB
							TARGET 2025	PAGU INDIKATIF (Rp)	LOKASI	SUMBER DANA	PRIORITAS			TARGET	PAGU INDIKATIF (Rp)	
											NASIONAL	DAERAH				
1	2	3	4	5	6	7	8	9	10	11	12	13	14	15	16	17
			Jumlah Unit Peralatan dan Mesin Lainnya yang Disediakan				10 Unit	47.500.000,00	Kab. Mamuju, Semua Kecamatan, Semua Kel/Desa	DANA TRANSFER UMUM-DANA ALOKASI UMUM	Memperkuat Reformasi Politik, Hukum, dan Birokrasi, serta Memperkuat Pencegahan dan Pemberantasan Korupsi, Narkoba, Judi dan Penyeludupan	4.1.8. Peningkatan Kualitas Pelayanan Publik 4. Penguatan pertumbuhan ekonomi daerah yang inklusif	DINAS KEPENDUDUKAN DAN PENCATATAN SIPIL		3.850.000,00	DINAS KEPENDUDUKAN DAN PENCATATAN SIPIL
	2.12.01.2.08	Penyediaan Jasa Penunjang Urusan Pemerintahan Daerah	*Persentase Ketersediaan Penyediaan Jasa Penunjang Urusan Pemerintahan Daerah*	-			100 Persen	123.006.936,00			Memperkuat Reformasi Politik, Hukum, dan Birokrasi, serta Memperkuat Pencegahan dan Pemberantasan Korupsi, Narkoba, Judi dan Penyeludupan	4.1.8. Peningkatan Kualitas Pelayanan Publik 4. Penguatan pertumbuhan ekonomi daerah yang inklusif	DINAS KEPENDUDUKAN DAN PENCATATAN SIPIL	-	135.307.630,00	DINAS KEPENDUDUKAN DAN PENCATATAN SIPIL
	2.12.01.2.08.0002	Penyediaan Jasa Komunikasi, Sumber Daya Air dan Listrik														
			Jumlah Laporan Penyediaan Jasa Komunikasi, Sumber Daya Air dan Listrik yang Disediakan				3 Laporan	99.006.936,00	Kab. Mamuju, Semua Kecamatan, Semua Kel/Desa	DANA TRANSFER UMUM-DANA ALOKASI UMUM	Memperkuat Reformasi Politik, Hukum, dan Birokrasi, serta Memperkuat Pencegahan dan Pemberantasan Korupsi, Narkoba, Judi dan Penyeludupan	4.1.8. Peningkatan Kualitas Pelayanan Publik 4. Penguatan pertumbuhan ekonomi daerah yang inklusif	DINAS KEPENDUDUKAN DAN PENCATATAN SIPIL		108.907.630,00	DINAS KEPENDUDUKAN DAN PENCATATAN SIPIL
	2.12.01.2.08.0003	Penyediaan Jasa Peralatan dan Perlengkapan Kantor														

NO	KODE	URUSAN / BIDANG URUSAN / PROGRAM / KEGIATAN / SUB KEGIATAN	INDIKATOR PROGRAM / KEGIATAN / SUB KEGIATAN	TARGET AKHIR PERIODE RENSTRA OPD	REALISASI CAPAIAN RENJA OPD TAHUN 2023	PRAKIRAAN CAPAIAN TARGET RENJA OPD TAHUN 2024	CAPAIAN KINERJA DAN KERANGKA PENDANAAN						KELOMPOK SASARAN	PRAKIRAAN MAJU RENCANA TAHUN 2026		PERANGKAT DAERAH PENANGGUNG JAWAB
							TARGET 2025	PAGU INDIKATIF (Rp)	LOKASI	SUMBER DANA	PRIORITAS			TARGET	PAGU INDIKATIF (Rp)	
											NASIONAL	DAERAH				
1	2	3	4	5	6	7	8	9	10	11	12	13	14	15	16	17
			Jumlah Laporan Penyediaan Jasa Peralatan dan Perlengkapan Kantor yang Disediakan				1 Laporan	24.000.000,00	Kab. Mamuju, Semua Kecamatan, Semua Kel/Desa	DANA TRANSFER UMUM-DANA ALOKASI UMUM	Memperkuat Reformasi Politik, Hukum, dan Birokrasi, serta Memperkuat Pencegahan dan Pemberantasan Korupsi, Narkoba, Judi dan Penyeludupan	4.1.8. Peningkatan Kualitas Pelayanan Publik 4. Penguatan pertumbuhan ekonomi daerah yang inklusif	DINAS KEPENDUDUKAN DAN PENCATATAN SIPIL		26.400.000,00	DINAS KEPENDUDUKAN DAN PENCATATAN SIPIL
	2.12.01.2.09	Pemeliharaan Barang Milik Daerah Penunjang Urusan Pemerintahan Daerah	*Persentase Ketersediaan Pemeliharaan Barang Milik Daerah Penunjang Urusan Pemerintahan Daerah*	-			100 Persen	91.262.050,00			Memperkuat Reformasi Politik, Hukum, dan Birokrasi, serta Memperkuat Pencegahan dan Pemberantasan Korupsi, Narkoba, Judi dan Penyeludupan	4.1.8. Peningkatan Kualitas Pelayanan Publik 4. Penguatan pertumbuhan ekonomi daerah yang inklusif	DINAS KEPENDUDUKAN DAN PENCATATAN SIPIL	-	106.569.265,00	DINAS KEPENDUDUKAN DAN PENCATATAN SIPIL
	2.12.01.2.09.0002	Penyediaan Jasa Pemeliharaan, Biaya Pemeliharaan, Pajak dan Perizinan Kendaraan Dinas Operasional atau Lapangan														
			Jumlah Kendaraan Dinas Operasional atau Lapangan yang Dipelihara dan dibayarkan Pajak dan Perizinannya				15 Unit	69.720.500,00	Kab. Mamuju, Semua Kecamatan, Semua Kel/Desa	DANA TRANSFER UMUM-DANA ALOKASI UMUM	Memperkuat Reformasi Politik, Hukum, dan Birokrasi, serta Memperkuat Pencegahan dan Pemberantasan Korupsi, Narkoba, Judi dan Penyeludupan	4.1.8. Peningkatan Kualitas Pelayanan Publik 4. Penguatan pertumbuhan ekonomi daerah yang inklusif	DINAS KEPENDUDUKAN DAN PENCATATAN SIPIL		76.692.550,00	DINAS KEPENDUDUKAN DAN PENCATATAN SIPIL
	2.12.01.2.09.0006	Pemeliharaan Peralatan dan Mesin Lainnya														

NO	KODE	URUSAN / BIDANG URUSAN / PROGRAM / KEGIATAN / SUB KEGIATAN	INDIKATOR PROGRAM / KEGIATAN / SUB KEGIATAN	TARGET AKHIR PERIODE RENSTRA OPD	REALISASI CAPAIAN RENJA OPD TAHUN 2023	PRAKIRAAN CAPAIAN TARGET RENJA OPD TAHUN 2024	CAPAIAN KINERJA DAN KERANGKA PENDANAAN						KELOMPOK SASARAN	PRAKIRAAN MAJU RENCANA TAHUN 2026		PERANGKAT DAERAH PENANGGUNG JAWAB
							TARGET 2025	PAGU INDIKATIF (Rp)	LOKASI	SUMBER DANA	PRIORITAS			TARGET	PAGU INDIKATIF (Rp)	
											NASIONAL	DAERAH				
1	2	3	4	5	6	7	8	9	10	11	12	13	14	15	16	17
			Jumlah Peralatan dan Mesin Lainnya yang Dipelihara				5 Unit	12.541.550,00	Kab. Mamuju, Semua Kecamatan, Semua Kel/Desa	DANA TRANSFER UMUM-DANA ALOKASI UMUM	Memperkuat Reformasi Politik, Hukum, dan Birokrasi, serta Memperkuat Pencegahan dan Pemberantasan Korupsi, Narkoba, Judi dan Penyeludupan	4.1.8. Peningkatan Kualitas Pelayanan Publik 4. Penguatan pertumbuhan ekonomi daerah yang inklusif	DINAS KEPENDUDUKAN DAN PENCATATAN SIPIL		18.113.128,00	DINAS KEPENDUDUKAN DAN PENCATATAN SIPIL
	2.12.01.2.09.0009	Pemeliharaan/Rehabilitasi Gedung Kantor dan Bangunan Lainnya														
			Jumlah Gedung Kantor dan Bangunan Lainnya yang Dipelihara/Direhabilitasi				2 Unit	9.000.000,00	Kab. Mamuju, Semua Kecamatan, Semua Kel/Desa	DANA TRANSFER UMUM-DANA ALOKASI UMUM	Memperkuat Reformasi Politik, Hukum, dan Birokrasi, serta Memperkuat Pencegahan dan Pemberantasan Korupsi, Narkoba, Judi dan Penyeludupan	4.1.8. Peningkatan Kualitas Pelayanan Publik 4. Penguatan pertumbuhan ekonomi daerah yang inklusif	DINAS KEPENDUDUKAN DAN PENCATATAN SIPIL		11.763.587,00	DINAS KEPENDUDUKAN DAN PENCATATAN SIPIL
2.	**2.12.02**	**PROGRAM PENDAFTARAN PENDUDUK**	***Persentase Cakupan Kepemilikan Dokumen Kependudukan***	**100 Persen**			**100 Persen**	**218.266.200,00**						**100 Persen**	**258.898.156,00**	
	2.12.02.2.01	Pelayanan Pendaftaran Penduduk	*Persentase Hasil Layanan Kependudukan*	-			100 Persen	202.922.200,00			-	4.1.8. Peningkatan Kualitas Pelayanan Publik 4. Penguatan pertumbuhan ekonomi daerah yang inklusif	DINAS KEPENDUDUKAN DAN PENCATATAN SIPIL	-	227.736.256,00	DINAS KEPENDUDUKAN DAN PENCATATAN SIPIL
	2.12.02.2.01.0001	Pendataan Penduduk Non Permanen dan Rentan Administrasi Kependudukan														
			Jumlah Dokumen Hasil Pendataan Penduduk Non Permanen dan Rentan Administrasi Kependudukan				1 Dokumen	5.001.440,00	Kab. Mamuju, Semua Kecamatan, Semua Kel/Desa	DANA TRANSFER UMUM-DANA ALOKASI UMUM	-	4.1.8. Peningkatan Kualitas Pelayanan Publik 4. Penguatan pertumbuhan ekonomi daerah yang inklusif	DINAS KEPENDUDUKAN DAN PENCATATAN SIPIL		5.500.220,00	DINAS KEPENDUDUKAN DAN PENCATATAN SIPIL

NO	KODE	URUSAN / BIDANG URUSAN / PROGRAM / KEGIATAN / SUB KEGIATAN	INDIKATOR PROGRAM / KEGIATAN / SUB KEGIATAN	TARGET AKHIR PERIODE RENSTRA OPD	REALISASI CAPAIAN RENJA OPD TAHUN 2023	PRAKIRAAN CAPAIAN TARGET RENJA OPD TAHUN 2024	CAPAIAN KINERJA DAN KERANGKA PENDANAAN						KELOMPOK SASARAN	PRAKIRAAN MAJU RENCANA TAHUN 2026		PERANGKAT DAERAH PENANGGUNG JAWAB
							TARGET 2025	PAGU INDIKATIF (Rp)	LOKASI	SUMBER DANA	PRIORITAS			TARGET	PAGU INDIKATIF (Rp)	
											NASIONAL	DAERAH				
1	2	3	4	5	6	7	8	9	10	11	12	13	14	15	16	17
	2.12.02.2.01.0002	Pencatatan, Penatausahaan dan Penerbitan Dokumen Atas Pendaftaran Penduduk														
			Jumlah Dokumen Hasil Pencatatan, Penatausahaan dan Penerbitan Dokumen Atas Pendaftaran Penduduk				1 Dokumen	132.230.000,00	Kab. Mamuju, Semua Kecamatan, Semua Kel/Desa	DANA TRANSFER UMUM-DANA ALOKASI UMUM	-	4.1.8. Peningkatan Kualitas Pelayanan Publik 4. Penguatan pertumbuhan ekonomi daerah yang inklusif	DINAS KEPENDUDUKAN DAN PENCATATAN SIPIL		120.373.000,00	DINAS KEPENDUDUKAN DAN PENCATATAN SIPIL
	2.12.02.2.01.0004	Peningkatan Pelayanan Pendaftaran Penduduk														
			Jumlah Laporan Hasil Peningkatan Pelayanan Pendaftaran Penduduk				1 Laporan	56.848.760,00	Kab. Mamuju, Semua Kecamatan, Semua Kel/Desa	DANA TRANSFER UMUM-DANA ALOKASI UMUM	-	4.1.8. Peningkatan Kualitas Pelayanan Publik 4. Penguatan pertumbuhan ekonomi daerah yang inklusif	DINAS KEPENDUDUKAN DAN PENCATATAN SIPIL		92.136.836,00	DINAS KEPENDUDUKAN DAN PENCATATAN SIPIL
	2.12.02.2.01.0005	Pencatatan, Penatausahaan dan Penerbitan Dokumen Atas Pelaporan Peristiwa Kependudukan														
			Jumlah Dokumen Pencatatan, Penatausahaan dan Penerbitan Dokumen Atas Pelaporan Peristiwa Kependudukan				1 Dokumen	5.094.000,00	Kab. Mamuju, Semua Kecamatan, Semua Kel/Desa	DANA TRANSFER UMUM-DANA ALOKASI UMUM	-	4.1.8. Peningkatan Kualitas Pelayanan Publik 4. Penguatan pertumbuhan ekonomi daerah yang inklusif	DINAS KEPENDUDUKAN DAN PENCATATAN SIPIL		5.603.400,00	DINAS KEPENDUDUKAN DAN PENCATATAN SIPIL
	2.12.02.2.01.0007	Penerbitan Dokumen Atas Hasil Pelaporan Peristiwa Kependudukan														
			Jumlah Laporan Penerbitan Dokumen Atas Hasil Pelaporan Peristiwa Kependudukan				1 Laporan	3.748.000,00	Kab. Mamuju, Semua Kecamatan, Semua Kel/Desa	DANA TRANSFER UMUM-DANA ALOKASI UMUM	-	4.1.8. Peningkatan Kualitas Pelayanan Publik 4. Penguatan pertumbuhan ekonomi daerah yang inklusif	DINAS KEPENDUDUKAN DAN PENCATATAN SIPIL		4.122.800,00	DINAS KEPENDUDUKAN DAN PENCATATAN SIPIL

NO	KODE	URUSAN / BIDANG URUSAN / PROGRAM / KEGIATAN / SUB KEGIATAN	INDIKATOR PROGRAM / KEGIATAN / SUB KEGIATAN	TARGET AKHIR PERIODE RENSTRA OPD	REALISASI CAPAIAN RENJA OPD TAHUN 2023	PRAKIRAAN CAPAIAN TARGET RENJA OPD TAHUN 2024	CAPAIAN KINERJA DAN KERANGKA PENDANAAN						KELOMPOK SASARAN	PRAKIRAAN MAJU RENCANA TAHUN 2026		PERANGKAT DAERAH PENANGGUNG JAWAB
							TARGET 2025	PAGU INDIKATIF (Rp)	LOKASI	SUMBER DANA	PRIORITAS			TARGET	PAGU INDIKATIF (Rp)	
											NASIONAL	DAERAH				
1	2	3	4	5	6	7	8	9	10	11	12	13	14	15	16	17
	2.12.02.2.03	Penyelenggaraan Pendaftaran Penduduk	*Jumlah Kegiatan Penyelenggaran Pendaftaran Penduduk*	-			8 Kegiatan	15.344.000,00			-	4.1.8. Peningkatan Kualitas Pelayanan Publik 4. Penguatan pertumbuhan ekonomi daerah yang inklusif	DINAS KEPENDUDUKAN DAN PENCATATAN SIPIL	-	31.161.900,00	DINAS KEPENDUDUKAN DAN PENCATATAN SIPIL
	2.12.02.2.03.0001	Koordinasi antar Lembaga Pemerintah dan Lembaga Non-Pemerintah di Kabupaten/Kota dalam Penertiban Pelayanan Pendaftaran Penduduk														
			Jumlah Laporan Hasil Koordinasi antar Lembaga Pemerintah dan Lembaga Non-Pemerintah di Kabupaten/Kota dalam Penertiban Pelayanan Pendaftaran Penduduk				1 Laporan	15.344.000,00	Kab. Mamuju, Semua Kecamatan, Semua Kel/Desa	DANA TRANSFER UMUM-DANA ALOKASI UMUM	-	4.1.8. Peningkatan Kualitas Pelayanan Publik 4. Penguatan pertumbuhan ekonomi daerah yang inklusif	DINAS KEPENDUDUKAN DAN PENCATATAN SIPIL		31.161.900,00	DINAS KEPENDUDUKAN DAN PENCATATAN SIPIL
3.	**2.12.03**	**PROGRAM PENCATATAN SIPIL**	***Persentase Dokumen Pencatatan Sipil yang diterbitkan***	**100 Persen**			**100 Persen**	**75.800.310,00**						**100 Persen**	**146.300.000,00**	
	2.12.03.2.01	Pelayanan Pencatatan Sipil	*Persentase Hasil Layanan Pencatatan Sipil*	-			100 Persen	57.763.810,00			-	4.1.8. Peningkatan Kualitas Pelayanan Publik 4. Penguatan pertumbuhan ekonomi daerah yang inklusif	DINAS KEPENDUDUKAN DAN PENCATATAN SIPIL	-	109.720.050,00	DINAS KEPENDUDUKAN DAN PENCATATAN SIPIL
	2.12.03.2.01.0001	Pencatatan, Penatausahaan dan Penerbitan Dokumen Atas Pelaporan Peristiwa Penting														
			Jumlah Dokumen Hasil Pencatatan, Penatausahaan dan Penerbitan Dokumen Atas Pelaporan Peristiwa Penting				1 Dokumen	33.080.960,00	Kab. Mamuju, Semua Kecamatan, Semua Kel/Desa	DANA TRANSFER UMUM-DANA ALOKASI UMUM	-	4.1.8. Peningkatan Kualitas Pelayanan Publik 4. Penguatan pertumbuhan ekonomi daerah yang inklusif	DINAS KEPENDUDUKAN DAN PENCATATAN SIPIL		40.173.100,00	DINAS KEPENDUDUKAN DAN PENCATATAN SIPIL
	2.12.03.2.01.0002	Peningkatan dalam Pelayanan Pencatatan Sipil														

NO	KODE	URUSAN / BIDANG URUSAN / PROGRAM / KEGIATAN / SUB KEGIATAN	INDIKATOR PROGRAM / KEGIATAN / SUB KEGIATAN	TARGET AKHIR PERIODE RENSTRA OPD	REALISASI CAPAIAN RENJA OPD TAHUN 2023	PRAKIRAAN CAPAIAN TARGET RENJA OPD TAHUN 2024	CAPAIAN KINERJA DAN KERANGKA PENDANAAN						KELOMPOK SASARAN	PRAKIRAAN MAJU RENCANA TAHUN 2026		PERANGKAT DAERAH PENANGGUNG JAWAB
							TARGET 2025	PAGU INDIKATIF (Rp)	LOKASI	SUMBER DANA	PRIORITAS			TARGET	PAGU INDIKATIF (Rp)	
											NASIONAL	DAERAH				
1	2	3	4	5	6	7	8	9	10	11	12	13	14	15	16	17
			Jumlah Layanan Pencatatan Sipil yang Ditingkatkan				1 Layanan	24.682.850,00	Kab. Mamuju, Semua Kecamatan, Semua Kel/Desa	DANA TRANSFER UMUM-DANA ALOKASI UMUM	-	4.1.8. Peningkatan Kualitas Pelayanan Publik 4. Penguatan pertumbuhan ekonomi daerah yang inklusif	DINAS KEPENDUDUKAN DAN PENCATATAN SIPIL		69.546.950,00	DINAS KEPENDUDUKAN DAN PENCATATAN SIPIL
	2.12.03.2.02	Penyelenggaraan Pencatatan Sipil	*Jumlah Kegiatan Penyelenggaran Pencatatan Sipil*	-			11 Kegiatan	18.036.500,00			-	4.1.8. Peningkatan Kualitas Pelayanan Publik 4. Penguatan pertumbuhan ekonomi daerah yang inklusif	DINAS KEPENDUDUKAN DAN PENCATATAN SIPIL	-	36.579.950,00	DINAS KEPENDUDUKAN DAN PENCATATAN SIPIL
	2.12.03.2.02.0001	Koordinasi dengan Kantor Kementerian yang Menyelenggarakan Urusan Pemerintahan di Bidang Agama Kabupaten/Kota dan Pengadilan Agama yang Berkaitan dengan Pencatatan Nikah, Talak, Cerai, dan Rujuk bagi Penduduk yang Beragama Islam														
			Jumlah Laporan Hasil Koordinasi dengan Kantor Kementerian yang Menyelenggarakan Urusan Pemerintahan di Bidang Agama Kabupaten/Kota dan Pengadilan Agama yang Berkaitan dengan Pencatatan Nikah, Talak, Cerai, dan Rujuk bagi Penduduk yang Beragama Islam				1 Laporan	18.036.500,00	Kab. Mamuju, Semua Kecamatan, Semua Kel/Desa	DANA TRANSFER UMUM-DANA ALOKASI UMUM	-	4.1.8. Peningkatan Kualitas Pelayanan Publik 4. Penguatan pertumbuhan ekonomi daerah yang inklusif	DINAS KEPENDUDUKAN DAN PENCATATAN SIPIL		36.579.950,00	DINAS KEPENDUDUKAN DAN PENCATATAN SIPIL
4.	**2.12.04**	**PROGRAM PENGELOLAAN INFORMASI ADMINISTRASI KEPENDUDUKAN**	***Persentase Layanan Informasi Administrasi Kependudukan***	**100 Persen**			**100 Persen**	**149.612.020,00**						**100 Persen**	**211.952.189,00**	
	2.12.04.2.01	Pengumpulan Data Kependudukan dan Pemanfaatan dan Penyajian Database Kependudukan	*Jumlah Dokumen Yang Dimanfaatkan Dan Disajikan Dalam Database Kependudukan*	-			3 Dokumen	82.845.200,00			-	4.1.8. Peningkatan Kualitas Pelayanan Publik 4. Penguatan pertumbuhan ekonomi daerah yang inklusif	DINAS KEPENDUDUKAN DAN PENCATATAN SIPIL	-	101.494.745,00	DINAS KEPENDUDUKAN DAN PENCATATAN SIPIL
	2.12.04.2.01.0001	Pengolahan dan Penyajian Data Kependudukan														

NO	KODE	URUSAN / BIDANG URUSAN / PROGRAM / KEGIATAN / SUB KEGIATAN	INDIKATOR PROGRAM / KEGIATAN / SUB KEGIATAN	TARGET AKHIR PERIODE RENSTRA OPD	REALISASI CAPAIAN RENJA OPD TAHUN 2023	PRAKIRAAN CAPAIAN TARGET RENJA OPD TAHUN 2024	CAPAIAN KINERJA DAN KERANGKA PENDANAAN						KELOMPOK SASARAN	PRAKIRAAN MAJU RENCANA TAHUN 2026		PERANGKAT DAERAH PENANGGUNG JAWAB
							TARGET 2025	PAGU INDIKATIF (Rp)	LOKASI	SUMBER DANA	PRIORITAS			TARGET	PAGU INDIKATIF (Rp)	
											NASIONAL	DAERAH				
1	2	3	4	5	6	7	8	9	10	11	12	13	14	15	16	17
			Jumlah Dokumen Data Kependudukan yang Diolah dan Disajikan				1 Dokumen	49.604.200,00	Kab. Mamuju, Semua Kecamatan, Semua Kel/Desa	DANA TRANSFER UMUM-DANA ALOKASI UMUM	-	4.1.8. Peningkatan Kualitas Pelayanan Publik 4. Penguatan pertumbuhan ekonomi daerah yang inklusif	DINAS KEPENDUDUKAN DAN PENCATATAN SIPIL		50.894.745,00	DINAS KEPENDUDUKAN DAN PENCATATAN SIPIL
	2.12.04.2.01.0002	Kerja Sama Pemanfaatan Data Kependudukan														
			Jumlah Dokumen Kerja Sama Pemanfaatan Data Kependudukan				1 Dokumen	33.241.000,00	Kab. Mamuju, Semua Kecamatan, Semua Kel/Desa	DANA TRANSFER UMUM-DANA ALOKASI UMUM	-	4.1.8. Peningkatan Kualitas Pelayanan Publik 4. Penguatan pertumbuhan ekonomi daerah yang inklusif	DINAS KEPENDUDUKAN DAN PENCATATAN SIPIL		50.600.000,00	DINAS KEPENDUDUKAN DAN PENCATATAN SIPIL
	2.12.04.2.03	Penyelenggaraan Pengelolaan Informasi Administrasi Kependudukan	*Jumlah Kegiatan Penyelenggaraan Pengelolaan Informasi Administrasi Kependudukan*	-			8 Kegiatan	51.011.820,00			-	4.1.8. Peningkatan Kualitas Pelayanan Publik 4. Penguatan pertumbuhan ekonomi daerah yang inklusif	DINAS KEPENDUDUKAN DAN PENCATATAN SIPIL	-	90.457.444,00	DINAS KEPENDUDUKAN DAN PENCATATAN SIPIL
	2.12.04.2.03.0001	Koordinasi Antar Lembaga Pemerintah dan Lembaga Non-Pemerintah di Kabupaten/Kota dalam Penertiban Pengelolaan Informasi Administrasi Kependudukan														
			Jumlah Laporan Hasil Koordinasi Antar Lembaga Pemerintah dan Lembaga Non-Pemerintah di Kabupaten/Kota dalam Penertiban Pengelolaan Informasi Administrasi Kependudukan				1 Laporan	15.073.100,00	Kab. Mamuju, Semua Kecamatan, Semua Kel/Desa	DANA TRANSFER UMUM-DANA ALOKASI UMUM	-	4.1.8. Peningkatan Kualitas Pelayanan Publik 4. Penguatan pertumbuhan ekonomi daerah yang inklusif	DINAS KEPENDUDUKAN DAN PENCATATAN SIPIL		39.477.064,00	DINAS KEPENDUDUKAN DAN PENCATATAN SIPIL
	2.12.04.2.03.0004	Penyelenggaraan Pemanfaatan Data Kependudukan														

NO	KODE	URUSAN / BIDANG URUSAN / PROGRAM / KEGIATAN / SUB KEGIATAN	INDIKATOR PROGRAM / KEGIATAN / SUB KEGIATAN	TARGET AKHIR PERIODE RENSTRA OPD	REALISASI CAPAIAN RENJA OPD TAHUN 2023	PRAKIRAAN CAPAIAN TARGET RENJA OPD TAHUN 2024	CAPAIAN KINERJA DAN KERANGKA PENDANAAN						KELOMPOK SASARAN	PRAKIRAAN MAJU RENCANA TAHUN 2026		PERANGKAT DAERAH PENANGGUNG JAWAB
							TARGET 2025	PAGU INDIKATIF (Rp)	LOKASI	SUMBER DANA	PRIORITAS			TARGET	PAGU INDIKATIF (Rp)	
											NASIONAL	DAERAH				
1	2	3	4	5	6	7	8	9	10	11	12	13	14	15	16	17
			Jumlah Dokumen Penyelenggaraan Pemanfaatan Data Kependudukan				1 Dokumen	11.586.720,00	Kab. Mamuju, Semua Kecamatan, Semua Kel/Desa	DANA TRANSFER UMUM-DANA ALOKASI UMUM	-	4.1.8. Peningkatan Kualitas Pelayanan Publik 4. Penguatan pertumbuhan ekonomi daerah yang inklusif	DINAS KEPENDUDUKAN DAN PENCATATAN SIPIL		16.501.980,00	DINAS KEPENDUDUKAN DAN PENCATATAN SIPIL
	2.12.04.2.03.0005	Sosialisasi Terkait Pengelolaan Informasi Administrasi Kependudukan														
			Jumlah Laporan Hasil Sosialisasi Pengelolaan Informasi Administrasi Kependudukan				1 Laporan	24.352.000,00	Kab. Mamuju, Semua Kecamatan, Semua Kel/Desa	DANA TRANSFER UMUM-DANA ALOKASI UMUM	-	4.1.8. Peningkatan Kualitas Pelayanan Publik 4. Penguatan pertumbuhan ekonomi daerah yang inklusif	DINAS KEPENDUDUKAN DAN PENCATATAN SIPIL		34.478.400,00	DINAS KEPENDUDUKAN DAN PENCATATAN SIPIL
	2.12.04.2.04	Pembinaan dan Pengawasan Pengelolaan Informasi Administrasi Kependudukan	*Jumlah Kegiatan Pembinaan dan Pengawasan Pengelolaan Informasi Administrasi Kependudukan*	-			3 Kegiatan	15.755.000,00			-	4.1.8. Peningkatan Kualitas Pelayanan Publik 3. Pengu an kualitas pelayanan publik dan tata kelola pemerintah an	DINAS KEPENDUDUKAN DAN PENCATATAN SIPIL	-	20.000.000,00	DINAS KEPENDUDUKAN DAN PENCATATAN SIPIL
	2.12.04.2.04.0001	Pembinaan dan Pengawasan Terkait Pengelolaan Informasi Administrasi Kependudukan														
			Jumlah Laporan Hasil Pembinaan dan Pengawasan Pengelolaan Informasi Administrasi Kependudukan				1 Laporan	15.755.000,00	Kab. Mamuju, Semua Kecamatan, Semua Kel/Desa	DANA TRANSFER UMUM-DANA ALOKASI UMUM	-	4.1.8. Peningkatan Kualitas Pelayanan Publik 3. Pengu an kualitas pelayanan publik dan tata kelola pemerintah an	DINAS KEPENDUDUKAN DAN PENCATATAN SIPIL		20.000.000,00	DINAS KEPENDUDUKAN DAN PENCATATAN SIPIL
5.	**2.12.05**	**PROGRAM PENGELOLAAN PROFIL KEPENDUDUKAN**	***Persentase Ketersediaan Pengelolaan Profil Kependudukan***	**100 Persen**			**100 Persen**	**17.998.400,00**						**100 Persen**	**19.798.108,00**	

NO	KODE	URUSAN / BIDANG URUSAN / PROGRAM / KEGIATAN / SUB KEGIATAN	INDIKATOR PROGRAM / KEGIATAN / SUB KEGIATAN	TARGET AKHIR PERIODE RENSTRA OPD	REALISASI CAPAIAN RENJA OPD TAHUN 2023	PRAKIRAAN CAPAIAN TARGET RENJA OPD TAHUN 2024	CAPAIAN KINERJA DAN KERANGKA PENDANAAN						KELOMPOK SASARAN	PRAKIRAAN MAJU RENCANA TAHUN 2026		PERANGKAT DAERAH PENANGGUNG JAWAB
							TARGET 2025	PAGU INDIKATIF (Rp)	LOKASI	SUMBER DANA	PRIORITAS			TARGET	PAGU INDIKATIF (Rp)	
											NASIONAL	DAERAH				
1	2	3	4	5	6	7	8	9	10	11	12	13	14	15	16	17
	2.12.05.2.01	Penyusunan Profil Kependudukan	*Tersedianya Dokumen Penyusunan Profil Kependudukan*	-			1 Dokumen	17.998.400,00			-	4.1.8. Peningkatan Kualitas Pelayanan Publik 4. Penguatan pertumbuhan ekonomi daerah yang inklusif	DINAS KEPENDUDUKAN DAN PENCATATAN SIPIL	-	19.798.108,00	DINAS KEPENDUDUKAN DAN PENCATATAN SIPIL
	2.12.05.2.01.0002	Penyusunan Profil Data Perkembangan dan Proyeksi Kependudukan serta Kebutuhan yang Lain														
			Jumlah Dokumen Profil Data Perkembangan dan Proyeksi Kependudukan serta Kebutuhan yang Lain yang tersusun				1 Dokumen	17.998.400,00	Kab. Mamuju, Semua Kecamatan, Semua Kel/Desa	DANA TRANSFER UMUM-DANA ALOKASI UMUM	-	4.1.8. Peningkatan Kualitas Pelayanan Publik 4. Penguatan pertumbuhan ekonomi daerah yang inklusif	DINAS KEPENDUDUKAN DAN PENCATATAN SIPIL		19.798.108,00	DINAS KEPENDUDUKAN DAN PENCATATAN SIPIL
		DINAS PEMBERDAYAAN MASYARAKAT DAN DESA						**5.492.638.873,00**							**4.905.011.423,00**	
	2	**URUSAN PEMERINTAHAN WAJIB YANG TIDAK BERKAITAN DENGAN PELAYANAN DASAR**						**5.492.638.873,00**							**4.905.011.423,00**	
	2.13	**URUSAN PEMERINTAHAN BIDANG PEMBERDAYAAN MASYARAKAT DAN DESA**						**5.492.638.873,00**							**4.905.011.423,00**	
1.	**2.13.01**	**PROGRAM PENUNJANG URUSAN PEMERINTAHAN DAERAH KABUPATEN/KOTA**	***Indeks Kualitas Penunjang Urusan Pemerintahan Daerah***	**100 Persen**			**100 Persen**	**4.182.638.873,00**						**100 Persen**	**4.229.193.923,00**	
	2.13.01.2.01	Perencanaan, Penganggaran, dan Evaluasi Kinerja Perangkat Daerah	*Jumlah Dokumen Perencanaan, Penganggaran, dan Evaluasi Kinerja Perangkat Daerah*	-			7 Dokumen	34.423.300,00			-	4. Penguatan pertumbuhan ekonomi daerah yang inklusif	-	-	38.000.000,00	DINAS PEMBERDAYAAN MASYARAKAT DAN DESA
	2.13.01.2.01.0001	Penyusunan Dokumen Perencanaan Perangkat Daerah														
			Jumlah Dokumen Perencanaan Perangkat Daerah				3 Dokumen	5.517.200,00	Kab. Mamuju, Semua Kecamatan, Semua Kel/Desa	PENDAPATAN ASLI DAERAH (PAD)	-	4. Penguatan pertumbuhan ekonomi daerah yang inklusif	-		4.000.000,00	DINAS PEMBERDAYAAN MASYARAKAT DAN DESA
	2.13.01.2.01.0002	Koordinasi dan Penyusunan Dokumen RKA-SKPD														

NO	KODE	URUSAN / BIDANG URUSAN / PROGRAM / KEGIATAN / SUB KEGIATAN	INDIKATOR PROGRAM / KEGIATAN / SUB KEGIATAN	TARGET AKHIR PERIODE RENSTRA OPD	REALISASI CAPAIAN RENJA OPD TAHUN 2023	PRAKIRAAN CAPAIAN TARGET RENJA OPD TAHUN 2024	CAPAIAN KINERJA DAN KERANGKA PENDANAAN						KELOMPOK SASARAN	PRAKIRAAN MAJU RENCANA TAHUN 2026		PERANGKAT DAERAH PENANGGUNG JAWAB
							TARGET 2025	PAGU INDIKATIF (Rp)	LOKASI	SUMBER DANA	PRIORITAS			TARGET	PAGU INDIKATIF (Rp)	
											NASIONAL	DAERAH				
1	2	3	4	5	6	7	8	9	10	11	12	13	14	15	16	17
			Jumlah Dokumen RKA-SKPD dan Laporan Hasil Koordinasi Penyusunan Dokumen RKA-SKPD				1 Dokumen	7.149.000,00	Kab. Mamuju, Semua Kecamatan, Semua Kel/Desa	PENDAPATAN ASLI DAERAH (PAD)	-	4. Penguatan pertumbuhan ekonomi daerah yang inklusif	-		4.000.000,00	DINAS PEMBERDAYAAN MASYARAKAT DAN DESA
	2.13.01.2.01.0003	Koordinasi dan Penyusunan Dokumen Perubahan RKA-SKPD														
			Jumlah Dokumen Perubahan RKA-SKPD dan Laporan Hasil Koordinasi Penyusunan Dokumen Perubahan RKA-SKPD				1 Dokumen	7.182.000,00	Kab. Mamuju, Semua Kecamatan, Semua Kel/Desa	PENDAPATAN ASLI DAERAH (PAD)	-	4. Penguatan pertumbuhan ekonomi daerah yang inklusif	-		5.000.000,00	DINAS PEMBERDAYAAN MASYARAKAT DAN DESA
	2.13.01.2.01.0004	Koordinasi dan Penyusunan DPA-SKPD														
			Jumlah Dokumen DPA-SKPD dan Laporan Hasil Koordinasi Penyusunan Dokumen DPA-SKPD				1 Dokumen	1.323.000,00	Kab. Mamuju, Semua Kecamatan, Semua Kel/Desa	PENDAPATAN ASLI DAERAH (PAD)	-	4. Penguatan pertumbuhan ekonomi daerah yang inklusif	-		5.000.000,00	DINAS PEMBERDAYAAN MASYARAKAT DAN DESA
	2.13.01.2.01.0005	Koordinasi dan Penyusunan Perubahan DPA- SKPD														
			Jumlah Dokumen Perubahan DPA-SKPD dan Laporan Hasil Koordinasi Penyusunan Dokumen Perubahan DPA-SKPD				1 Dokumen	1.396.000,00	Kab. Mamuju, Semua Kecamatan, Semua Kel/Desa	DANA TRANSFER UMUM-DANA ALOKASI UMUM	-	4. Pemapan kualitas sumber daya manusia yang unggul dan dan pengurangan kemiskinan	-		5.000.000,00	DINAS PEMBERDAYAAN MASYARAKAT DAN DESA
	2.13.01.2.01.0006	Koordinasi dan Penyusunan Laporan Capaian Kinerja dan Ikhtisar Realisasi Kinerja SKPD														
			Jumlah Laporan Capaian Kinerja dan Ikhtisar Realisasi Kinerja SKPD dan Laporan Hasil Koordinasi Penyusunan Laporan Capaian Kinerja dan Ikhtisar Realisasi Kinerja SKPD				3 Laporan	7.245.000,00	Kab. Mamuju, Semua Kecamatan, Semua Kel/Desa	PENDAPATAN ASLI DAERAH (PAD)	-	4. Penguatan pertumbuhan ekonomi daerah yang inklusif	-		7.500.000,00	DINAS PEMBERDAYAAN MASYARAKAT DAN DESA
	2.13.01.2.01.0007	Evaluasi Kinerja Perangkat Daerah														
			Jumlah Laporan Evaluasi Kinerja Perangkat Daerah				3 Laporan	4.611.100,00	Kab. Mamuju, Semua Kecamatan, Semua Kel/Desa	PENDAPATAN ASLI DAERAH (PAD)	-	4. Penguatan pertumbuhan ekonomi daerah yang inklusif	-		7.500.000,00	DINAS PEMBERDAYAAN MASYARAKAT DAN DESA

NO	KODE	URUSAN / BIDANG URUSAN / PROGRAM / KEGIATAN / SUB KEGIATAN	INDIKATOR PROGRAM / KEGIATAN / SUB KEGIATAN	TARGET AKHIR PERIODE RENSTRA OPD	REALISASI CAPAIAN RENJA OPD TAHUN 2023	PRAKIRAAN CAPAIAN TARGET RENJA OPD TAHUN 2024	CAPAIAN KINERJA DAN KERANGKA PENDANAAN						KELOMPOK SASARAN	PRAKIRAAN MAJU RENCANA TAHUN 2026		PERANGKAT DAERAH PENANGGUNG JAWAB
							TARGET 2025	PAGU INDIKATIF (Rp)	LOKASI	SUMBER DANA	PRIORITAS			TARGET	PAGU INDIKATIF (Rp)	
											NASIONAL	DAERAH				
1	2	3	4	5	6	7	8	9	10	11	12	13	14	15	16	17
	2.13.01.2.02	Administrasi Keuangan Perangkat Daerah	*Jumlah Laporan Pertanggung Jawab Keuangan*	-			6 Laporan	3.865.164.573,00			-	4. Penguatan pertumbuhan ekonomi daerah yang inklusif	-	-	3.882.052.673,00	DINAS PEMBERDAYAAN MASYARAKAT DAN DESA
	2.13.01.2.02.0001	Penyediaan Gaji dan Tunjangan ASN														
			Jumlah Orang yang Menerima Gaji dan Tunjangan ASN				28 Orang/bulan	3.752.638.873,00	Kab. Mamuju, Semua Kecamatan, Semua Kel/Desa	DANA TRANSFER UMUM-DANA ALOKASI UMUM	-	4. Penguatan pertumbuhan ekonomi daerah yang inklusif	-		3.752.638.873,00	DINAS PEMBERDAYAAN MASYARAKAT DAN DESA
	2.13.01.2.02.0003	Pelaksanaan Penatausahaan dan Pengujian/Verifikasi Keuangan SKPD														
			Jumlah Dokumen Penatausahaan dan Pengujian/Verifikasi Keuangan SKPD				1 Dokumen	101.970.300,00	Kab. Mamuju, Semua Kecamatan, Semua Kel/Desa	PENDAPATAN ASLI DAERAH (PAD)	-	4. Penguatan pertumbuhan ekonomi daerah yang inklusif	-		115.883.100,00	DINAS PEMBERDAYAAN MASYARAKAT DAN DESA
	2.13.01.2.02.0004	Koordinasi dan Pelaksanaan Akuntansi SKPD														
			Jumlah Dokumen Koordinasi dan Pelaksanaan Akuntansi SKPD				1 Dokumen	3.742.200,00	Kab. Mamuju, Semua Kecamatan, Semua Kel/Desa	PENDAPATAN TRANSFER ANTAR DAERAH	-	4. Pemapan kualitas sumber daya manusia yang unggul dan dan pengurangan kemiskinan	-		5.000.000,00	DINAS PEMBERDAYAAN MASYARAKAT DAN DESA
	2.13.01.2.02.0005	Koordinasi dan Penyusunan Laporan Keuangan Akhir Tahun SKPD														
			Jumlah Laporan Keuangan Akhir Tahun SKPD dan Laporan Hasil Koordinasi Penyusunan Laporan Keuangan Akhir Tahun SKPD				4 Laporan	1.743.800,00	Kab. Mamuju, Semua Kecamatan, Semua Kel/Desa	PENDAPATAN ASLI DAERAH (PAD)	-	4. Penguatan pertumbuhan ekonomi daerah yang inklusif	-		5.000.000,00	DINAS PEMBERDAYAAN MASYARAKAT DAN DESA
	2.13.01.2.02.0007	Koordinasi dan Penyusunan Laporan Keuangan Bulanan/ Triwulanan/ Semesteran SKPD														
			Jumlah Laporan Keuangan Bulanan/ Triwulanan/ Semesteran SKPD dan Laporan Koordinasi Penyusunan Laporan Keuangan Bulanan/Triwulanan/Semesteran SKPD				4 Laporan	5.069.400,00	Kab. Mamuju, Semua Kecamatan, Semua Kel/Desa	PENDAPATAN ASLI DAERAH (PAD)	-	4. Penguatan pertumbuhan ekonomi daerah yang inklusif	-		3.530.700,00	DINAS PEMBERDAYAAN MASYARAKAT DAN DESA

NO	KODE	URUSAN / BIDANG URUSAN / PROGRAM / KEGIATAN / SUB KEGIATAN	INDIKATOR PROGRAM / KEGIATAN / SUB KEGIATAN	TARGET AKHIR PERIODE RENSTRA OPD	REALISASI CAPAIAN RENJA OPD TAHUN 2023	PRAKIRAAN CAPAIAN TARGET RENJA OPD TAHUN 2024	CAPAIAN KINERJA DAN KERANGKA PENDANAAN						KELOMPOK SASARAN	PRAKIRAAN MAJU RENCANA TAHUN 2026		PERANGKAT DAERAH PENANGGUNG JAWAB
							TARGET 2025	PAGU INDIKATIF (Rp)	LOKASI	SUMBER DANA	PRIORITAS			TARGET	PAGU INDIKATIF (Rp)	
											NASIONAL	DAERAH				
1	2	3	4	5	6	7	8	9	10	11	12	13	14	15	16	17
	2.13.01.2.03	Administrasi Barang Milik Daerah pada Perangkat Daerah	-	-			-	6.840.000,00			-	4. Penguatan pertumbuhan ekonomi daerah yang inklusif	-	-	7.608.800,00	DINAS PEMBERDAYAAN MASYARAKAT DAN DESA
	2.13.01.2.03.0006	Penatausahaan Barang Milik Daerah pada SKPD														
			Jumlah Laporan Penatausahaan Barang Milik Daerah pada SKPD				1 Laporan	6.840.000,00	Kab. Mamuju, Semua Kecamatan, Semua Kel/Desa	PENDAPATAN ASLI DAERAH (PAD)	-	4. Penguatan pertumbuhan ekonomi daerah yang inklusif	-		7.608.800,00	DINAS PEMBERDAYAAN MASYARAKAT DAN DESA
	2.13.01.2.05	Administrasi Kepegawaian Perangkat Daerah	*Jumlah Dokumen Ketatausahaah dan Kepegawaian*	-			7 Dokumen	3.000.000,00			-	4. Penguatan pertumbuhan ekonomi daerah yang inklusif	-	-	3.896.750,00	DINAS PEMBERDAYAAN MASYARAKAT DAN DESA
	2.13.01.2.05.0003	Pendataan dan Pengolahan Administrasi Kepegawaian														
			Jumlah Dokumen Pendataan dan Pengolahan Administrasi Kepegawaian				1 Dokumen	3.000.000,00	Kab. Mamuju, Semua Kecamatan, Semua Kel/Desa	PENDAPATAN ASLI DAERAH (PAD)	-	4. Penguatan pertumbuhan ekonomi daerah yang inklusif	-		3.896.750,00	DINAS PEMBERDAYAAN MASYARAKAT DAN DESA
	2.13.01.2.06	Administrasi Umum Perangkat Daerah	*Jumlah Laporan Penyediaan Barang dan Jasa*	-			9 Laporan	188.609.000,00			-	4. Penguatan pertumbuhan ekonomi daerah yang inklusif	-	-	160.783.700,00	DINAS PEMBERDAYAAN MASYARAKAT DAN DESA
	2.13.01.2.06.0002	Penyediaan Peralatan dan Perlengkapan Kantor														
			Jumlah Paket Peralatan dan Perlengkapan Kantor yang Disediakan				3 Paket	47.800.000,00	Kab. Mamuju, Semua Kecamatan, Semua Kel/Desa	PENDAPATAN ASLI DAERAH (PAD)	-	4. Penguatan pertumbuhan ekonomi daerah yang inklusif	-		43.420.000,00	DINAS PEMBERDAYAAN MASYARAKAT DAN DESA
	2.13.01.2.06.0003	Penyediaan Peralatan Rumah Tangga														
			Jumlah Paket Peralatan Rumah Tangga yang Disediakan				3 Paket	2.284.400,00	Kab. Mamuju, Semua Kecamatan, Semua Kel/Desa	PENDAPATAN ASLI DAERAH (PAD)	-	4. Penguatan pertumbuhan ekonomi daerah yang inklusif	-		2.023.700,00	DINAS PEMBERDAYAAN MASYARAKAT DAN DESA
	2.13.01.2.06.0004	Penyediaan Bahan Logistik Kantor														

NO	KODE	URUSAN / BIDANG URUSAN / PROGRAM / KEGIATAN / SUB KEGIATAN	INDIKATOR PROGRAM / KEGIATAN / SUB KEGIATAN	TARGET AKHIR PERIODE RENSTRA OPD	REALISASI CAPAIAN RENJA OPD TAHUN 2023	PRAKIRAAN CAPAIAN TARGET RENJA OPD TAHUN 2024	CAPAIAN KINERJA DAN KERANGKA PENDANAAN						KELOMPOK SASARAN	PRAKIRAAN MAJU RENCANA TAHUN 2026		PERANGKAT DAERAH PENANGGUNG JAWAB
							TARGET 2025	PAGU INDIKATIF (Rp)	LOKASI	SUMBER DANA	PRIORITAS			TARGET	PAGU INDIKATIF (Rp)	
											NASIONAL	DAERAH				
1	2	3	4	5	6	7	8	9	10	11	12	13	14	15	16	17
			Jumlah Paket Bahan Logistik Kantor yang Disediakan				10 Paket	11.985.600,00	Kab. Mamuju, Semua Kecamatan, Semua Kel/Desa	PENDAPATAN ASLI DAERAH (PAD)	-	4. Penguatan pertumbuhan ekonomi daerah yang inklusif	-		10.450.000,00	DINAS PEMBERDAYAAN MASYARAKAT DAN DESA
	2.13.01.2.06.0005	Penyediaan Barang Cetakan dan Penggandaan														
			Jumlah Paket Barang Cetakan dan Penggandaan yang Disediakan				2 Paket	1.920.000,00	Kab. Mamuju, Semua Kecamatan, Semua Kel/Desa	PENDAPATAN ASLI DAERAH (PAD)	-	4. Penguatan pertumbuhan ekonomi daerah yang inklusif	-		1.890.000,00	DINAS PEMBERDAYAAN MASYARAKAT DAN DESA
	2.13.01.2.06.0008	Fasilitasi Kunjungan Tamu														
			Jumlah Laporan Fasilitasi Kunjungan Tamu				1 Laporan	2.395.000,00	Kab. Mamuju, Semua Kecamatan, Semua Kel/Desa	PENDAPATAN ASLI DAERAH (PAD)	-	4. Penguatan pertumbuhan ekonomi daerah yang inklusif	-		3.000.000,00	DINAS PEMBERDAYAAN MASYARAKAT DAN DESA
	2.13.01.2.06.0009	Penyelenggaraan Rapat Koordinasi dan Konsultasi SKPD														
			Jumlah Laporan Penyelenggaraan Rapat Koordinasi dan Konsultasi SKPD				2 Laporan	122.224.000,00	Kab. Mamuju, Semua Kecamatan, Semua Kel/Desa	PENDAPATAN ASLI DAERAH (PAD)	-	4. Penguatan pertumbuhan ekonomi daerah yang inklusif	-		100.000.000,00	DINAS PEMBERDAYAAN MASYARAKAT DAN DESA
	2.13.01.2.08	Penyediaan Jasa Penunjang Urusan Pemerintahan Daerah	*Jumlah Laporan Penyediaan Jasa Penunjang Urusan Pemerintah Daerah*	-			3 Laporan	46.052.000,00			-	4. Penguatan pertumbuhan ekonomi daerah yang inklusif	-	-	108.852.000,00	DINAS PEMBERDAYAAN MASYARAKAT DAN DESA
	2.13.01.2.08.0002	Penyediaan Jasa Komunikasi, Sumber Daya Air dan Listrik														
			Jumlah Laporan Penyediaan Jasa Komunikasi, Sumber Daya Air dan Listrik yang Disediakan				3 Laporan	32.852.000,00	Kab. Mamuju, Semua Kecamatan, Semua Kel/Desa	PENDAPATAN ASLI DAERAH (PAD)	-	4. Penguatan pertumbuhan ekonomi daerah yang inklusif	-		102.852.000,00	DINAS PEMBERDAYAAN MASYARAKAT DAN DESA
	2.13.01.2.08.0004	Penyediaan Jasa Pelayanan Umum Kantor														
			Jumlah Laporan Penyediaan Jasa Pelayanan Umum Kantor yang Disediakan				2 Laporan	13.200.000,00	Kab. Mamuju, Semua Kecamatan, Semua Kel/Desa	PENDAPATAN ASLI DAERAH (PAD)	-	4. Penguatan pertumbuhan ekonomi daerah yang inklusif	-		6.000.000,00	DINAS PEMBERDAYAAN MASYARAKAT DAN DESA

NO	KODE	URUSAN / BIDANG URUSAN / PROGRAM / KEGIATAN / SUB KEGIATAN	INDIKATOR PROGRAM / KEGIATAN / SUB KEGIATAN	TARGET AKHIR PERIODE RENSTRA OPD	REALISASI CAPAIAN RENJA OPD TAHUN 2023	PRAKIRAAN CAPAIAN TARGET RENJA OPD TAHUN 2024	CAPAIAN KINERJA DAN KERANGKA PENDANAAN						KELOMPOK SASARAN	PRAKIRAAN MAJU RENCANA TAHUN 2026		PERANGKAT DAERAH PENANGGUNG JAWAB
							TARGET 2025	PAGU INDIKATIF (Rp)	LOKASI	SUMBER DANA	PRIORITAS			TARGET	PAGU INDIKATIF (Rp)	
											NASIONAL	DAERAH				
1	2	3	4	5	6	7	8	9	10	11	12	13	14	15	16	17
	2.13.01.2.09	Pemeliharaan Barang Milik Daerah Penunjang Urusan Pemerintahan Daerah	*Jumlah Laporan Barang Milik Daerah Yang Terpelihara*	-			15 Laporan	38.550.000,00			-	4. Penguatan pertumbuhan ekonomi daerah yang inklusif	-	-	28.000.000,00	DINAS PEMBERDAYAAN MASYARAKAT DAN DESA
	2.13.01.2.09.0002	Penyediaan Jasa Pemeliharaan, Biaya Pemeliharaan, Pajak dan Perizinan Kendaraan Dinas Operasional atau Lapangan														
			Jumlah Kendaraan Dinas Operasional atau Lapangan yang Dipelihara dan dibayarkan Pajak dan Perizinannya				12 Unit	35.850.000,00	Kab. Mamuju, Semua Kecamatan, Semua Kel/Desa	PENDAPATAN ASLI DAERAH (PAD)	-	4. Penguatan pertumbuhan ekonomi daerah yang inklusif	-		24.000.000,00	DINAS PEMBERDAYAAN MASYARAKAT DAN DESA
	2.13.01.2.09.0006	Pemeliharaan Peralatan dan Mesin Lainnya														
			Jumlah Peralatan dan Mesin Lainnya yang Dipelihara				6 Unit	2.700.000,00	Kab. Mamuju, Semua Kecamatan, Semua Kel/Desa	PENDAPATAN ASLI DAERAH (PAD)	-	4. Penguatan pertumbuhan ekonomi daerah yang inklusif	-		4.000.000,00	DINAS PEMBERDAYAAN MASYARAKAT DAN DESA
2.	**2.13.03**	**PROGRAM PENINGKATAN KERJA SAMA DESA**	***Persentase Peningkatan Kerjasama Desa Yang Terjalin***	**-**			**83.33 Persen**	**30.000.000,00**						**-**	**40.062.500,00**	
	2.13.03.2.01	Fasilitasi Kerja Sama antar Desa	*Jumlah Desa Yang Terfasilitasi Dalam Kerja Sama Antar Desa*	-			50 Desa	30.000.000,00			-	-	-	-	40.062.500,00	DINAS PEMBERDAYAAN MASYARAKAT DAN DESA
	2.13.03.2.01.0003	Fasilitasi Pembangunan Kawasan Perdesaan														
			Jumlah Dokumen Hasil Fasilitasi Pembangunan Kawasan Perdesaan				1 Dokumen	30.000.000,00	Kab. Mamuju, Semua Kecamatan, Semua Kel/Desa	PENDAPATAN ASLI DAERAH (PAD)	-	-	-		40.062.500,00	DINAS PEMBERDAYAAN MASYARAKAT DAN DESA
3.	**2.13.04**	**PROGRAM ADMINISTRASI PEMERINTAHAN DESA**	***Persentase Desa yang memiliki tata kelola yang akuntabel***	**62.96 Persen**			**62.96 Persen**	**1.200.000.000,00**						**62.96 Persen**	**545.755.000,00**	
	2.13.04.2.01	Pembinaan dan Pengawasan Penyelenggaraan Administrasi Pemerintahan Desa	*Jumlah Aparatur DEsa Yang Mengikuti Bimtek/Pelatihan*	-			440 Orang	1.200.000.000,00			-	4. Penguatan pertumbuhan ekonomi daerah yang inklusif	-	-	545.755.000,00	DINAS PEMBERDAYAAN MASYARAKAT DAN DESA
	2.13.04.2.01.0002	Fasilitasi Penyusunan Produk Hukum Desa														
			Jumlah Dokumen Hasil Fasilitasi Penyusunan Produk Hukum Desa				2 Dokumen	50.000.000,00	Kab. Mamuju, Semua Kecamatan, Semua Kel/Desa	PENDAPATAN TRANSFER ANTAR DAERAH	-	4. Penguatan pertumbuhan ekonomi daerah yang inklusif	-		66.000.000,00	DINAS PEMBERDAYAAN MASYARAKAT DAN DESA
	2.13.04.2.01.0003	Fasilitasi Penyusunan Perencanaan Pembangunan Desa														

NO	KODE	URUSAN / BIDANG URUSAN / PROGRAM / KEGIATAN / SUB KEGIATAN	INDIKATOR PROGRAM / KEGIATAN / SUB KEGIATAN	TARGET AKHIR PERIODE RENSTRA OPD	REALISASI CAPAIAN RENJA OPD TAHUN 2023	PRAKIRAAN CAPAIAN TARGET RENJA OPD TAHUN 2024	CAPAIAN KINERJA DAN KERANGKA PENDANAAN						KELOMPOK SASARAN	PRAKIRAAN MAJU RENCANA TAHUN 2026		PERANGKAT DAERAH PENANGGUNG JAWAB
							TARGET 2025	PAGU INDIKATIF (Rp)	LOKASI	SUMBER DANA	PRIORITAS			TARGET	PAGU INDIKATIF (Rp)	
											NASIONAL	DAERAH				
1	2	3	4	5	6	7	8	9	10	11	12	13	14	15	16	17
			Jumlah Dokumen Hasil Fasilitasi Penyusunan Perencanaan Pembangunan Desa				1 Dokumen	50.000.000,00	Kab. Mamuju, Semua Kecamatan, Semua Kel/Desa	PENDAPATAN TRANSFER ANTAR DAERAH	-	-	-		30.000.000,00	DINAS PEMBERDAYAAN MASYARAKAT DAN DESA
	2.13.04.2.01.0005	Pembinaan Peningkatan Kapasitas Aparatur Pemerintah Desa														
			Jumlah Aparatur Pemerintah Desa yang Mengikuti Pembinaan Peningkatan Kapasitas				100 Orang	20.000.000,00	Kab. Mamuju, Semua Kecamatan, Semua Kel/Desa	PENDAPATAN TRANSFER ANTAR DAERAH	-	4. Penguatan pertumbuhan ekonomi daerah yang inklusif	-		116.000.000,00	DINAS PEMBERDAYAAN MASYARAKAT DAN DESA
	2.13.04.2.01.0007	Evaluasi dan Pengawasan Peraturan Desa														
			Jumlah Dokumen Hasil Evaluasi dan Pengawasan Peraturan Desa				1 Dokumen	50.000.000,00	Kab. Mamuju, Semua Kecamatan, Semua Kel/Desa	PENDAPATAN ASLI DAERAH (PAD)	-	4. Penguatan pertumbuhan ekonomi daerah yang inklusif	-		194.000.000,00	DINAS PEMBERDAYAAN MASYARAKAT DAN DESA
	2.13.04.2.01.0009	Penyelenggaraan Pemilihan, Pengangkatan dan Pemberhentian Kepala Desa														
			Jumlah Laporan Hasil Penyelenggaraan Pemilihan, Pengangkatan dan Pemberhentian Kepala Desa				42 Laporan	1.000.000.000,00	Kab. Mamuju, Semua Kecamatan, Semua Kel/Desa	PENDAPATAN TRANSFER ANTAR DAERAH	-	-	-		0,00	DINAS PEMBERDAYAAN MASYARAKAT DAN DESA
	2.13.04.2.01.0011	Fasilitasi Penyusunan Profil Desa														
			Jumlah Dokumen Profil Desa yang tersusun				1 Dokumen	10.000.000,00	Kab. Mamuju, Semua Kecamatan, Semua Kel/Desa	PENDAPATAN TRANSFER ANTAR DAERAH	-	4. Penguatan pertumbuhan ekonomi daerah yang inklusif	-		0,00	DINAS PEMBERDAYAAN MASYARAKAT DAN DESA
	2.13.04.2.01.0014	Pembinaan Peningkatan Kapasitas Anggota BPD														
			Jumlah Anggota BPD yang Mengikuti Pembinaan Peningkatan Kapasitas				100 Orang	20.000.000,00	Kab. Mamuju, Semua Kecamatan, Semua Kel/Desa	PENDAPATAN TRANSFER ANTAR DAERAH	-	4. Penguatan pertumbuhan ekonomi daerah yang inklusif	-		139.755.000,00	DINAS PEMBERDAYAAN MASYARAKAT DAN DESA
4.	**2.13.05**	**PROGRAM PEMBERDAYAAN LEMBAGA KEMASYARAKATAN, LEMBAGA ADAT DAN MASYARAKAT HUKUM ADAT**	***Rata-rata Jumlah Kelompok Binaan Lembaga Pemberdayaan Masyarakat (LPM) Persentase Desa Yang Lembaga Kemasyarakatannya Diberdayakan***	**100 Persen 1 Skala**			**1 Skala 95.57 Persen**	**80.000.000,00**						**100 Persen 1 Skala**	**90.000.000,00**	

NO	KODE	URUSAN / BIDANG URUSAN / PROGRAM / KEGIATAN / SUB KEGIATAN	INDIKATOR PROGRAM / KEGIATAN / SUB KEGIATAN	TARGET AKHIR PERIODE RENSTRA OPD	REALISASI CAPAIAN RENJA OPD TAHUN 2023	PRAKIRAAN CAPAIAN TARGET RENJA OPD TAHUN 2024	CAPAIAN KINERJA DAN KERANGKA PENDANAAN						KELOMPOK SASARAN	PRAKIRAAN MAJU RENCANA TAHUN 2026		PERANGKAT DAERAH PENANGGUNG JAWAB
							TARGET 2025	PAGU INDIKATIF (Rp)	LOKASI	SUMBER DANA	PRIORITAS			TARGET	PAGU INDIKATIF (Rp)	
											NASIONAL	DAERAH				
1	2	3	4	5	6	7	8	9	10	11	12	13	14	15	16	17
	2.13.05.2.01	Pemberdayaan Lembaga Kemasyarakatan yang Bergerak di Bidang Pemberdayaan Desa dan Lembaga Adat Tingkat Daerah Kabupaten/Kota serta Pemberdayaan Masyarakat Hukum Adat yang Masyarakat Pelakunya Hukum Adat yang Sama dalam Daerah Kabupaten/Kota	*Jumlah Lembaga Kemasyarakatan dan Lembaga Adat Yang Terfasilitasi dalam Peningkatan Kapasitas dan Diberdayakan*	-			440 Lembaga	80.000.000,00			-	4. Penguatan pertumbuhan ekonomi daerah yang inklusif	-	-	90.000.000,00	DINAS PEMBERDAYAAN MASYARAKAT DAN DESA
	2.13.05.2.01.0003	Peningkatan Kapasitas Kelembagaan Lembaga Kemasyarakatan Desa/Kelurahan (RT, RW, PKK, Posyandu, LPM, dan Karang Taruna), Lembaga Adat Desa/Kelurahan dan Masyarakat Hukum Adat														
			Jumlah Lembaga Kemasyarakatan Desa/Kelurahan (RT, RW, PKK, Posyandu, LPM, dan Karang Taruna), Lembaga Adat Desa/Kelurahan dan Masyarakat Hukum Adat yang Ditingkatkan Kapasitasnya				88 Lembaga	50.000.000,00	Kab. Mamuju, Semua Kecamatan, Semua Kel/Desa	DAU YANG DITENTUKAN PENGGUNAANNYA BIDANG PENDIDIKAN	-	4. Penguatan pertumbuhan ekonomi daerah yang inklusif	-		50.000.000,00	DINAS PEMBERDAYAAN MASYARAKAT DAN DESA
	2.13.05.2.01.0006	Fasilitasi Pemerintah Desa dalam Pemanfaatan Teknologi Tepat Guna														
			Jumlah Laporan Hasil Fasilitasi Pemerintah Desa dalam Pemanfaatan Teknologi Tepat Guna				1 Laporan	30.000.000,00	Kab. Mamuju, Semua Kecamatan, Semua Kel/Desa	PENDAPATAN TRANSFER ANTAR DAERAH	-	4. Penguatan pertumbuhan ekonomi daerah yang inklusif	-		40.000.000,00	DINAS PEMBERDAYAAN MASYARAKAT DAN DESA
		DINAS PENGENDALIAN PENDUDUK DAN KELUARGA BERENCANA						**10.108.296.674,00**							**11.119.126.341,00**	
	2	**URUSAN PEMERINTAHAN WAJIB YANG TIDAK BERKAITAN DENGAN PELAYANAN DASAR**						**10.108.296.674,00**							**11.119.126.341,00**	
	2.14	**URUSAN PEMERINTAHAN BIDANG PENGENDALIAN PENDUDUK DAN KELUARGA BERENCANA**						**10.108.296.674,00**							**11.119.126.341,00**	
1.	**2.14.01**	**PROGRAM PENUNJANG URUSAN PEMERINTAHAN DAERAH KABUPATEN/KOTA**	***Indeks kualitas Penunjang Urusan Pemerintahan Daerah*** ***Indeks Kualitas Penunjang Urusan Pemerintahan Daerah***	**100 Persen**			**100 Persen BB Indeks**	**4.414.501.474,00**						**100 Persen**	**4.848.851.341,00**	

NO	KODE	URUSAN / BIDANG URUSAN / PROGRAM / KEGIATAN / SUB KEGIATAN	INDIKATOR PROGRAM / KEGIATAN / SUB KEGIATAN	TARGET AKHIR PERIODE RENSTRA OPD	REALISASI CAPAIAN RENJA OPD TAHUN 2023	PRAKIRAAN CAPAIAN TARGET RENJA OPD TAHUN 2024	CAPAIAN KINERJA DAN KERANGKA PENDANAAN						KELOMPOK SASARAN	PRAKIRAAN MAJU RENCANA TAHUN 2026		PERANGKAT DAERAH PENANGGUNG JAWAB
							TARGET 2025	PAGU INDIKATIF (Rp)	LOKASI	SUMBER DANA	PRIORITAS			TARGET	PAGU INDIKATIF (Rp)	
											NASIONAL	DAERAH				
1	2	3	4	5	6	7	8	9	10	11	12	13	14	15	16	17
	2.14.01.2.01	Perencanaan, Penganggaran, dan Evaluasi Kinerja Perangkat Daerah	*Persentase Dokumen perencanaan, penganggaran dan evaluasi kinerja Perangkat Daerah*	-			100 Persen	23.790.000,00			Memperkuat Pembangunan Sumber Daya Manusia (SDM), Sains, Teknologi, Pendidikan, Kesehatan, Prestasi Olahraga, Kesetaraan Gender, serta Penguatan Peran Perempuan, Pemuda (Generasi Milenial dan Generasi Z), dan Penyandan Disabilitas	4.1.7. Penguatan Akuntabilitas Kinerja 5. Pengembangan tata kelola pemerintahan yang terbuka dan responsive	OPD KB	-	26.169.000,00	DINAS PENGENDALIAN PENDUDUK DAN KELUARGA BERENCANA
	2.14.01.2.01.0001	Penyusunan Dokumen Perencanaan Perangkat Daerah														
			Jumlah Dokumen Perencanaan Perangkat Daerah				3 Dokumen	2.046.000,00	Kab. Mamuju, Mamuju, Binanga	DANA TRANSFER UMUM-DANA ALOKASI UMUM	Memperkuat Pembangunan Sumber Daya Manusia (SDM), Sains, Teknologi, Pendidikan, Kesehatan, Prestasi Olahraga, Kesetaraan Gender, serta Penguatan Peran Perempuan, Pemuda (Generasi Milenial dan Generasi Z), dan Penyandan Disabilitas	4.1.7. Penguatan Akuntabilitas Kinerja 5. Pengembangan tata kelola pemerintahan yang terbuka dan responsive	OPD KB		2.250.600,00	DINAS PENGENDALIAN PENDUDUK DAN KELUARGA BERENCANA
	2.14.01.2.01.0002	Koordinasi dan Penyusunan Dokumen RKA-SKPD														

NO	KODE	URUSAN / BIDANG URUSAN / PROGRAM / KEGIATAN / SUB KEGIATAN	INDIKATOR PROGRAM / KEGIATAN / SUB KEGIATAN	TARGET AKHIR PERIODE RENSTRA OPD	REALISASI CAPAIAN RENJA OPD TAHUN 2023	PRAKIRAAN CAPAIAN TARGET RENJA OPD TAHUN 2024	CAPAIAN KINERJA DAN KERANGKA PENDANAAN						KELOMPOK SASARAN	PRAKIRAAN MAJU RENCANA TAHUN 2026		PERANGKAT DAERAH PENANGGUNG JAWAB
							TARGET 2025	PAGU INDIKATIF (Rp)	LOKASI	SUMBER DANA	PRIORITAS			TARGET	PAGU INDIKATIF (Rp)	
											NASIONAL	DAERAH				
1	2	3	4	5	6	7	8	9	10	11	12	13	14	15	16	17
			Jumlah Dokumen RKA-SKPD dan Laporan Hasil Koordinasi Penyusunan Dokumen RKA-SKPD				1 Dokumen	2.649.000,00	Kab. Mamuju, Mamuju, Binanga	DANA TRANSFER UMUM-DANA ALOKASI UMUM	Memperkuat Pembangunan Sumber Daya Manusia (SDM), Sains, Teknologi, Pendidikan, Kesehatan, Prestasi Olahraga, Kesetaraan Gender, serta Penguatan Peran Perempuan, Pemuda (Generasi Milenial dan Generasi Z), dan Penyandan Disabilitas	4.1.7. Penguatan Akuntabilitas Kinerja 5. Pengembangan tata kelola pemerintahan yang terbuka dan responsive	OPD KB		2.913.900,00	DINAS PENGENDALIAN PENDUDUK DAN KELUARGA BERENCANA
	2.14.01.2.01.0003	Koordinasi dan Penyusunan Dokumen Perubahan RKA-SKPD														
			Jumlah Dokumen Perubahan RKA-SKPD dan Laporan Hasil Koordinasi Penyusunan Dokumen Perubahan RKA-SKPD				1 Dokumen	2.829.000,00	Kab. Mamuju, Mamuju, Binanga	DANA TRANSFER UMUM-DANA ALOKASI UMUM	Memperkuat Pembangunan Sumber Daya Manusia (SDM), Sains, Teknologi, Pendidikan, Kesehatan, Prestasi Olahraga, Kesetaraan Gender, serta Penguatan Peran Perempuan, Pemuda (Generasi Milenial dan Generasi Z), dan Penyandan Disabilitas	4.1.7. Penguatan Akuntabilitas Kinerja 5. Pengembangan tata kelola pemerintahan yang terbuka dan responsive	OPD KB		3.111.900,00	DINAS PENGENDALIAN PENDUDUK DAN KELUARGA BERENCANA
	2.14.01.2.01.0004	Koordinasi dan Penyusunan DPA-SKPD														

NO	KODE	URUSAN / BIDANG URUSAN / PROGRAM / KEGIATAN / SUB KEGIATAN	INDIKATOR PROGRAM / KEGIATAN / SUB KEGIATAN	TARGET AKHIR PERIODE RENSTRA OPD	REALISASI CAPAIAN RENJA OPD TAHUN 2023	PRAKIRAAN CAPAIAN TARGET RENJA OPD TAHUN 2024	CAPAIAN KINERJA DAN KERANGKA PENDANAAN						KELOMPOK SASARAN	PRAKIRAAN MAJU RENCANA TAHUN 2026		PERANGKAT DAERAH PENANGGUNG JAWAB
							TARGET 2025	PAGU INDIKATIF (Rp)	LOKASI	SUMBER DANA	PRIORITAS			TARGET	PAGU INDIKATIF (Rp)	
											NASIONAL	DAERAH				
1	2	3	4	5	6	7	8	9	10	11	12	13	14	15	16	17
			Jumlah Dokumen DPA-SKPD dan Laporan Hasil Koordinasi Penyusunan Dokumen DPA-SKPD				1 Dokumen	2.201.000,00	Kab. Mamuju, Mamuju, Binanga	DANA TRANSFER UMUM-DANA ALOKASI UMUM	Memperkuat Pembangunan Sumber Daya Manusia (SDM), Sains, Teknologi, Pendidikan, Kesehatan, Prestasi Olahraga, Kesetaraan Gender, serta Penguatan Peran Perempuan, Pemuda (Generasi Milenial dan Generasi Z), dan Penyandan Disabilitas	4.1.7. Penguatan Akuntabilitas Kinerja 5. Pengembangan tata kelola pemerintahan yang terbuka dan responsive	OPD KB		2.421.100,00	DINAS PENGENDALIAN PENDUDUK DAN KELUARGA BERENCANA
	2.14.01.2.01.0005	Koordinasi dan Penyusunan Perubahan DPA- SKPD														
			Jumlah Dokumen Perubahan DPA-SKPD dan Laporan Hasil Koordinasi Penyusunan Dokumen Perubahan DPA-SKPD				1 Dokumen	2.267.000,00	Kab. Mamuju, Mamuju, Binanga	PENDAPATAN TRANSFER ANTAR DAERAH	Memperkuat Pembangunan Sumber Daya Manusia (SDM), Sains, Teknologi, Pendidikan, Kesehatan, Prestasi Olahraga, Kesetaraan Gender, serta Penguatan Peran Perempuan, Pemuda (Generasi Milenial dan Generasi Z), dan Penyandan Disabilitas	4.1.7. Penguatan Akuntabilitas Kinerja 5. Pengembangan tata kelola pemerintahan yang terbuka dan responsive	OPD KB		2.493.700,00	DINAS PENGENDALIAN PENDUDUK DAN KELUARGA BERENCANA
	2.14.01.2.01.0007	Evaluasi Kinerja Perangkat Daerah														

NO	KODE	URUSAN / BIDANG URUSAN / PROGRAM / KEGIATAN / SUB KEGIATAN	INDIKATOR PROGRAM / KEGIATAN / SUB KEGIATAN	TARGET AKHIR PERIODE RENSTRA OPD	REALISASI CAPAIAN RENJA OPD TAHUN 2023	PRAKIRAAN CAPAIAN TARGET RENJA OPD TAHUN 2024	CAPAIAN KINERJA DAN KERANGKA PENDANAAN						KELOMPOK SASARAN	PRAKIRAAN MAJU RENCANA TAHUN 2026		PERANGKAT DAERAH PENANGGUNG JAWAB
							TARGET 2025	PAGU INDIKATIF (Rp)	LOKASI	SUMBER DANA	PRIORITAS			TARGET	PAGU INDIKATIF (Rp)	
											NASIONAL	DAERAH				
1	2	3	4	5	6	7	8	9	10	11	12	13	14	15	16	17
			Jumlah Laporan Evaluasi Kinerja Perangkat Daerah				4 Laporan	11.798.000,00	Kab. Mamuju, Mamuju, Binanga	PENDAPATAN ASLI DAERAH (PAD)	Memperkuat Pembangunan Sumber Daya Manusia (SDM), Sains, Teknologi, Pendidikan, Kesehatan, Prestasi Olahraga, Kesetaraan Gender, serta Penguatan Peran Perempuan, Pemuda (Generasi Milenial dan Generasi Z), dan Penyandan Disabilitas	4.1.7. Penguatan Akuntabilitas Kinerja 5. Pengembangan tata kelola pemerintahan yang terbuka dan responsive	OPD KB		12.977.800,00	DINAS PENGENDALIAN PENDUDUK DAN KELUARGA BERENCANA
	2.14.01.2.02	Administrasi Keuangan Perangkat Daerah	-	-			-	4.088.569.474,00			Memperkuat Pembangunan Sumber Daya Manusia (SDM), Sains, Teknologi, Pendidikan, Kesehatan, Prestasi Olahraga, Kesetaraan Gender, serta Penguatan Peran Perempuan, Pemuda (Generasi Milenial dan Generasi Z), dan Penyandan Disabilitas	4.1.6. Penguatan Pengawasan Internal 5. Pengembangan tata kelola pemerintahan yang terbuka dan responsive	OPD KB	-	4.497.085.641,00	DINAS PENGENDALIAN PENDUDUK DAN KELUARGA BERENCANA
	2.14.01.2.02.0001	Penyediaan Gaji dan Tunjangan ASN														

NO	KODE	URUSAN / BIDANG URUSAN / PROGRAM / KEGIATAN / SUB KEGIATAN	INDIKATOR PROGRAM / KEGIATAN / SUB KEGIATAN	TARGET AKHIR PERIODE RENSTRA OPD	REALISASI CAPAIAN RENJA OPD TAHUN 2023	PRAKIRAAN CAPAIAN TARGET RENJA OPD TAHUN 2024	CAPAIAN KINERJA DAN KERANGKA PENDANAAN						KELOMPOK SASARAN	PRAKIRAAN MAJU RENCANA TAHUN 2026		PERANGKAT DAERAH PENANGGUNG JAWAB
							TARGET 2025	PAGU INDIKATIF (Rp)	LOKASI	SUMBER DANA	PRIORITAS			TARGET	PAGU INDIKATIF (Rp)	
											NASIONAL	DAERAH				
1	2	3	4	5	6	7	8	9	10	11	12	13	14	15	16	17
			Jumlah Orang yang Menerima Gaji dan Tunjangan ASN				46 Orang/bulan	3.935.816.674,00	Kab. Mamuju, Semua Kecamatan, Semua Kel/Desa	DANA TRANSFER UMUM-DANA ALOKASI UMUM	Memperkuat Pembangunan Sumber Daya Manusia (SDM), Sains, Teknologi, Pendidikan, Kesehatan, Prestasi Olahraga, Kesetaraan Gender, serta Penguatan Peran Perempuan, Pemuda (Generasi Milenial dan Generasi Z), dan Penyandan Disabilitas	4.1.6. Penguatan Pengawasan Internal 5. Pengembangan tata kelola pemerintahan yang terbuka dan responsive	OPD KB		4.329.398.341,00	DINAS PENGENDALIAN PENDUDUK DAN KELUARGA BERENCANA
	2.14.01.2.02.0003	Pelaksanaan Penatausahaan dan Pengujian/Verifikasi Keuangan SKPD														
			Jumlah Dokumen Penatausahaan dan Pengujian/Verifikasi Keuangan SKPD				12 Dokumen Dokumen	146.459.800,00	Kab. Mamuju, Mamuju, Binanga	DANA TRANSFER UMUM-DANA ALOKASI UMUM, DAK NON FISIK-BOKB-KB	Memperkuat Pembangunan Sumber Daya Manusia (SDM), Sains, Teknologi, Pendidikan, Kesehatan, Prestasi Olahraga, Kesetaraan Gender, serta Penguatan Peran Perempuan, Pemuda (Generasi Milenial dan Generasi Z), dan Penyandan Disabilitas	4.1.6. Penguatan Pengawasan Internal 5. Pengembangan tata kelola pemerintahan yang terbuka dan responsive	OPD KB		160.765.000,00	DINAS PENGENDALIAN PENDUDUK DAN KELUARGA BERENCANA
	2.14.01.2.02.0005	Koordinasi dan Penyusunan Laporan Keuangan Akhir Tahun SKPD														

NO	KODE	URUSAN / BIDANG URUSAN / PROGRAM / KEGIATAN / SUB KEGIATAN	INDIKATOR PROGRAM / KEGIATAN / SUB KEGIATAN	TARGET AKHIR PERIODE RENSTRA OPD	REALISASI CAPAIAN RENJA OPD TAHUN 2023	PRAKIRAAN CAPAIAN TARGET RENJA OPD TAHUN 2024	CAPAIAN KINERJA DAN KERANGKA PENDANAAN						KELOMPOK SASARAN	PRAKIRAAN MAJU RENCANA TAHUN 2026		PERANGKAT DAERAH PENANGGUNG JAWAB
							TARGET 2025	PAGU INDIKATIF (Rp)	LOKASI	SUMBER DANA	PRIORITAS			TARGET	PAGU INDIKATIF (Rp)	
											NASIONAL	DAERAH				
1	2	3	4	5	6	7	8	9	10	11	12	13	14	15	16	17
			Jumlah Laporan Keuangan Akhir Tahun SKPD dan Laporan Hasil Koordinasi Penyusunan Laporan Keuangan Akhir Tahun SKPD				1 Laporan	2.375.000,00	Kab. Mamuju, Mamuju, Binanga	DANA TRANSFER UMUM-DANA ALOKASI UMUM	Memperkuat Pembangunan Sumber Daya Manusia (SDM), Sains, Teknologi, Pendidikan, Kesehatan, Prestasi Olahraga, Kesetaraan Gender, serta Penguatan Peran Perempuan, Pemuda (Generasi Milenial dan Generasi Z), dan Penyandan Disabilitas	4.1.6. Penguatan Pengawasan Internal 5. Pengembangan tata kelola pemerintahan yang terbuka dan responsive	OPD KB		2.612.500,00	DINAS PENGENDALIAN PENDUDUK DAN KELUARGA BERENCANA
	2.14.01.2.02.0007	Koordinasi dan Penyusunan Laporan Keuangan Bulanan/ Triwulanan/ Semesteran SKPD														
			Jumlah Laporan Keuangan Bulanan/ Triwulanan/ Semesteran SKPD dan Laporan Koordinasi Penyusunan Laporan Keuangan Bulanan/Triwulanan/Semesteran SKPD				4 Laporan	3.918.000,00	Kab. Mamuju, Mamuju, Binanga	PENDAPATAN ASLI DAERAH (PAD)	Memperkuat Pembangunan Sumber Daya Manusia (SDM), Sains, Teknologi, Pendidikan, Kesehatan, Prestasi Olahraga, Kesetaraan Gender, serta Penguatan Peran Perempuan, Pemuda (Generasi Milenial dan Generasi Z), dan Penyandan Disabilitas	4.1.6. Penguatan Pengawasan Internal 5. Pengembangan tata kelola pemerintahan yang terbuka dan responsive	OPD KB		4.309.800,00	DINAS PENGENDALIAN PENDUDUK DAN KELUARGA BERENCANA

NO	KODE	URUSAN / BIDANG URUSAN / PROGRAM / KEGIATAN / SUB KEGIATAN	INDIKATOR PROGRAM / KEGIATAN / SUB KEGIATAN	TARGET AKHIR PERIODE RENSTRA OPD	REALISASI CAPAIAN RENJA OPD TAHUN 2023	PRAKIRAAN CAPAIAN TARGET RENJA OPD TAHUN 2024	CAPAIAN KINERJA DAN KERANGKA PENDANAAN						KELOMPOK SASARAN	PRAKIRAAN MAJU RENCANA TAHUN 2026		PERANGKAT DAERAH PENANGGUNG JAWAB
							TARGET 2025	PAGU INDIKATIF (Rp)	LOKASI	SUMBER DANA	PRIORITAS			TARGET	PAGU INDIKATIF (Rp)	
											NASIONAL	DAERAH				
1	2	3	4	5	6	7	8	9	10	11	12	13	14	15	16	17
	2.14.01.2.03	Administrasi Barang Milik Daerah pada Perangkat Daerah	*Jumlah Laporan administrasi barang milik daerah OPD*	-			100 Persen	7.220.000,00			-	4.1.6. Penguatan Pengawasan Internal 5. Pengembangan tata kelola pemerintahan yang terbuka dan responsive	OPD KB	-	7.942.000,00	DINAS PENGENDALIAN PENDUDUK DAN KELUARGA BERENCANA
	2.14.01.2.03.0006	Penatausahaan Barang Milik Daerah pada SKPD														
			Jumlah Laporan Penatausahaan Barang Milik Daerah pada SKPD				1 Laporan	7.220.000,00	Kab. Mamuju, Mamuju, Binanga	PENDAPATAN ASLI DAERAH (PAD)	-	4.1.6. Penguatan Pengawasan Internal 5. Pengembangan tata kelola pemerintahan yang terbuka dan responsive	OPD KB		7.942.000,00	DINAS PENGENDALIAN PENDUDUK DAN KELUARGA BERENCANA
	2.14.01.2.06	Administrasi Umum Perangkat Daerah	*Persentase dokumen administrasi Umum Perangkat Daerah*	-			100 Persen	85.206.000,00			Memperkuat Pembangunan Sumber Daya Manusia (SDM), Sains, Teknologi, Pendidikan, Kesehatan, Prestasi Olahraga, Kesetaraan Gender, serta Penguatan Peran Perempuan, Pemuda (Generasi Milenial dan Generasi Z), dan Penyandan Disabilitas	4.1.8. Peningkatan Kualitas Pelayanan Publik 5. Pengembangan tata kelola pemerintahan yang terbuka dan responsive	OPD KB	-	93.759.600,00	DINAS PENGENDALIAN PENDUDUK DAN KELUARGA BERENCANA
	2.14.01.2.06.0005	Penyediaan Barang Cetakan dan Penggandaan														

NO	KODE	URUSAN / BIDANG URUSAN / PROGRAM / KEGIATAN / SUB KEGIATAN	INDIKATOR PROGRAM / KEGIATAN / SUB KEGIATAN	TARGET AKHIR PERIODE RENSTRA OPD	REALISASI CAPAIAN RENJA OPD TAHUN 2023	PRAKIRAAN CAPAIAN TARGET RENJA OPD TAHUN 2024	CAPAIAN KINERJA DAN KERANGKA PENDANAAN						KELOMPOK SASARAN	PRAKIRAAN MAJU RENCANA TAHUN 2026		PERANGKAT DAERAH PENANGGUNG JAWAB
							TARGET 2025	PAGU INDIKATIF (Rp)	LOKASI	SUMBER DANA	PRIORITAS			TARGET	PAGU INDIKATIF (Rp)	
											NASIONAL	DAERAH				
1	2	3	4	5	6	7	8	9	10	11	12	13	14	15	16	17
			Jumlah Paket Barang Cetakan dan Penggandaan yang Disediakan				7 Paket	5.010.000,00	Kab. Mamuju, Mamuju, Binanga	PENDAPATAN ASLI DAERAH (PAD)	Memperkuat Pembangunan Sumber Daya Manusia (SDM), Sains, Teknologi, Pendidikan, Kesehatan, Prestasi Olahraga, Kesetaraan Gender, serta Penguatan Peran Perempuan, Pemuda (Generasi Milenial dan Generasi Z), dan Penyandan Disabilitas	4.1.8. Peningkatan Kualitas Pelayanan Publik 5. Pengembangan tata kelola pemerintahan yang terbuka dan responsive	OPD KB		5.511.000,00	DINAS PENGENDALIAN PENDUDUK DAN KELUARGA BERENCANA
	2.14.01.2.06.0008	Fasilitasi Kunjungan Tamu														
			Jumlah Laporan Fasilitasi Kunjungan Tamu				1 Laporan	2.067.000,00	Kab. Mamuju, Mamuju, Binanga	PENDAPATAN ASLI DAERAH (PAD)	Memperkuat Pembangunan Sumber Daya Manusia (SDM), Sains, Teknologi, Pendidikan, Kesehatan, Prestasi Olahraga, Kesetaraan Gender, serta Penguatan Peran Perempuan, Pemuda (Generasi Milenial dan Generasi Z), dan Penyandan Disabilitas	4.1.8. Peningkatan Kualitas Pelayanan Publik 5. Pengembangan tata kelola pemerintahan yang terbuka dan responsive	OPD KB		2.306.700,00	DINAS PENGENDALIAN PENDUDUK DAN KELUARGA BERENCANA
	2.14.01.2.06.0009	Penyelenggaraan Rapat Koordinasi dan Konsultasi SKPD														

NO	KODE	URUSAN / BIDANG URUSAN / PROGRAM / KEGIATAN / SUB KEGIATAN	INDIKATOR PROGRAM / KEGIATAN / SUB KEGIATAN	TARGET AKHIR PERIODE RENSTRA OPD	REALISASI CAPAIAN RENJA OPD TAHUN 2023	PRAKIRAAN CAPAIAN TARGET RENJA OPD TAHUN 2024	CAPAIAN KINERJA DAN KERANGKA PENDANAAN						KELOMPOK SASARAN	PRAKIRAAN MAJU RENCANA TAHUN 2026		PERANGKAT DAERAH PENANGGUNG JAWAB
							TARGET 2025	PAGU INDIKATIF (Rp)	LOKASI	SUMBER DANA	PRIORITAS			TARGET	PAGU INDIKATIF (Rp)	
											NASIONAL	DAERAH				
1	2	3	4	5	6	7	8	9	10	11	12	13	14	15	16	17
			Jumlah Laporan Penyelenggaraan Rapat Koordinasi dan Konsultasi SKPD				2 Laporan	78.129.000,00	Kab. Mamuju, Semua Kecamatan, Semua Kel/Desa	DANA TRANSFER UMUM-DANA ALOKASI UMUM	Memperkuat Pembangunan Sumber Daya Manusia (SDM), Sains, Teknologi, Pendidikan, Kesehatan, Prestasi Olahraga, Kesetaraan Gender, serta Penguatan Peran Perempuan, Pemuda (Generasi Milenial dan Generasi Z), dan Penyandan Disabilitas	4.1.8. Peningkatan Kualitas Pelayanan Publik 5. Pengembangan tata kelola pemerintahan yang terbuka dan responsive	OPD KB		85.941.900,00	DINAS PENGENDALIAN PENDUDUK DAN KELUARGA BERENCANA
	2.14.01.2.07	Pengadaan Barang Milik Daerah Penunjang Urusan Pemerintah Daerah	*Persentase dokumen administrasi Pengadaan barang milik daerah*	-			100 Persen	18.000.000,00			Memperkuat Pembangunan Sumber Daya Manusia (SDM), Sains, Teknologi, Pendidikan, Kesehatan, Prestasi Olahraga, Kesetaraan Gender, serta Penguatan Peran Perempuan, Pemuda (Generasi Milenial dan Generasi Z), dan Penyandan Disabilitas	4.1.5. Penguatan Sistem Pemerintahan Berbasis Elektronik 5. Pengembangan tata kelola pemerintahan yang terbuka dan responsive	OPD KB	-	550.000,00	DINAS PENGENDALIAN PENDUDUK DAN KELUARGA BERENCANA
	2.14.01.2.07.0006	Pengadaan Peralatan dan Mesin Lainnya														

NO	KODE	URUSAN / BIDANG URUSAN / PROGRAM / KEGIATAN / SUB KEGIATAN	INDIKATOR PROGRAM / KEGIATAN / SUB KEGIATAN	TARGET AKHIR PERIODE RENSTRA OPD	REALISASI CAPAIAN RENJA OPD TAHUN 2023	PRAKIRAAN CAPAIAN TARGET RENJA OPD TAHUN 2024	CAPAIAN KINERJA DAN KERANGKA PENDANAAN						KELOMPOK SASARAN	PRAKIRAAN MAJU RENCANA TAHUN 2026		PERANGKAT DAERAH PENANGGUNG JAWAB
							TARGET 2025	PAGU INDIKATIF (Rp)	LOKASI	SUMBER DANA	PRIORITAS			TARGET	PAGU INDIKATIF (Rp)	
											NASIONAL	DAERAH				
1	2	3	4	5	6	7	8	9	10	11	12	13	14	15	16	17
			Jumlah Unit Peralatan dan Mesin Lainnya yang Disediakan				6 Unit	18.000.000,00	Kab. Mamuju, Mamuju, Binanga	DANA TRANSFER UMUM-DANA ALOKASI UMUM	Memperkuat Pembangunan Sumber Daya Manusia (SDM), Sains, Teknologi, Pendidikan, Kesehatan, Prestasi Olahraga, Kesetaraan Gender, serta Penguatan Peran Perempuan, Pemuda (Generasi Milenial dan Generasi Z), dan Penyandan Disabilitas	4.1.5. Penguatan Sistem Pemerintahan Berbasis Elektronik 5. Pengembangan tata kelola pemerintahan yang terbuka dan responsive	OPD KB		550.000,00	DINAS PENGENDALIAN PENDUDUK DAN KELUARGA BERENCANA
	2.14.01.2.08	Penyediaan Jasa Penunjang Urusan Pemerintahan Daerah	*Persentase ketersediaan jasa penunjang urusan pemerintah daerah*	-			100 Persen	89.871.000,00			Memperkuat Pembangunan Sumber Daya Manusia (SDM), Sains, Teknologi, Pendidikan, Kesehatan, Prestasi Olahraga, Kesetaraan Gender, serta Penguatan Peran Perempuan, Pemuda (Generasi Milenial dan Generasi Z), dan Penyandan Disabilitas	4.1.8. Peningkatan Kualitas Pelayanan Publik 5. Pengembangan tata kelola pemerintahan yang terbuka dan responsive	Tenaga Kontrak	-	106.778.100,00	DINAS PENGENDALIAN PENDUDUK DAN KELUARGA BERENCANA
	2.14.01.2.08.0002	Penyediaan Jasa Komunikasi, Sumber Daya Air dan Listrik														

NO	KODE	URUSAN / BIDANG URUSAN / PROGRAM / KEGIATAN / SUB KEGIATAN	INDIKATOR PROGRAM / KEGIATAN / SUB KEGIATAN	TARGET AKHIR PERIODE RENSTRA OPD	REALISASI CAPAIAN RENJA OPD TAHUN 2023	PRAKIRAAN CAPAIAN TARGET RENJA OPD TAHUN 2024	CAPAIAN KINERJA DAN KERANGKA PENDANAAN						KELOMPOK SASARAN	PRAKIRAAN MAJU RENCANA TAHUN 2026		PERANGKAT DAERAH PENANGGUNG JAWAB
							TARGET 2025	PAGU INDIKATIF (Rp)	LOKASI	SUMBER DANA	PRIORITAS			TARGET	PAGU INDIKATIF (Rp)	
											NASIONAL	DAERAH				
1	2	3	4	5	6	7	8	9	10	11	12	13	14	15	16	17
			Jumlah Laporan Penyediaan Jasa Komunikasi, Sumber Daya Air dan Listrik yang Disediakan				4 Laporan	40.671.000,00	Kab. Mamuju, Mamuju, Binanga	DANA TRANSFER UMUM-DANA ALOKASI UMUM	Memperkuat Pembangunan Sumber Daya Manusia (SDM), Sains, Teknologi, Pendidikan, Kesehatan, Prestasi Olahraga, Kesetaraan Gender, serta Penguatan Peran Perempuan, Pemuda (Generasi Milenial dan Generasi Z), dan Penyandan Disabilitas	4.1.8. Peningkatan Kualitas Pelayanan Publik 5. Pengembangan tata kelola pemerintahan yang terbuka dan responsive	Tenaga Kontrak		44.738.100,00	DINAS PENGENDALIAN PENDUDUK DAN KELUARGA BERENCANA
	2.14.01.2.08.0004	Penyediaan Jasa Pelayanan Umum Kantor														
			Jumlah Laporan Penyediaan Jasa Pelayanan Umum Kantor yang Disediakan				12 Laporan	49.200.000,00	Kab. Mamuju, Mamuju, Binanga	PENDAPATAN ASLI DAERAH (PAD)	Memperkuat Pembangunan Sumber Daya Manusia (SDM), Sains, Teknologi, Pendidikan, Kesehatan, Prestasi Olahraga, Kesetaraan Gender, serta Penguatan Peran Perempuan, Pemuda (Generasi Milenial dan Generasi Z), dan Penyandan Disabilitas	4.1.8. Peningkatan Kualitas Pelayanan Publik 5. Pengembangan tata kelola pemerintahan yang terbuka dan responsive	Tenaga Kontrak		62.040.000,00	DINAS PENGENDALIAN PENDUDUK DAN KELUARGA BERENCANA

NO	KODE	URUSAN / BIDANG URUSAN / PROGRAM / KEGIATAN / SUB KEGIATAN	INDIKATOR PROGRAM / KEGIATAN / SUB KEGIATAN	TARGET AKHIR PERIODE RENSTRA OPD	REALISASI CAPAIAN RENJA OPD TAHUN 2023	PRAKIRAAN CAPAIAN TARGET RENJA OPD TAHUN 2024	CAPAIAN KINERJA DAN KERANGKA PENDANAAN						KELOMPOK SASARAN	PRAKIRAAN MAJU RENCANA TAHUN 2026		PERANGKAT DAERAH PENANGGUNG JAWAB
							TARGET 2025	PAGU INDIKATIF (Rp)	LOKASI	SUMBER DANA	PRIORITAS			TARGET	PAGU INDIKATIF (Rp)	
											NASIONAL	DAERAH				
1	2	3	4	5	6	7	8	9	10	11	12	13	14	15	16	17
	2.14.01.2.09	Pemeliharaan Barang Milik Daerah Penunjang Urusan Pemerintahan Daerah	-	-			-	101.845.000,00			Memperkuat Pembangunan Sumber Daya Manusia (SDM), Sains, Teknologi, Pendidikan, Kesehatan, Prestasi Olahraga, Kesetaraan Gender, serta Penguatan Peran Perempuan, Pemuda (Generasi Milenial dan Generasi Z), dan Penyandan Disabilitas	4.1.6. Penguatan Pengawasan Internal 5. Pengembangan tata kelola pemerintahan yang terbuka dan responsive	OPD KB	-	116.567.000,00	DINAS PENGENDALIAN PENDUDUK DAN KELUARGA BERENCANA
	2.14.01.2.09.0001	Penyediaan Jasa Pemeliharaan, Biaya Pemeliharaan, dan Pajak Kendaraan Perorangan Dinas atau Kendaraan Dinas Jabatan														
			Jumlah Kendaraan Perorangan Dinas atau Kendaraan Dinas Jabatan yang Dipelihara dan dibayarkan Pajaknya				106 Unit	93.595.000,00	Kab. Mamuju, Semua Kecamatan, Semua Kel/Desa	PENDAPATAN ASLI DAERAH (PAD)	Memperkuat Pembangunan Sumber Daya Manusia (SDM), Sains, Teknologi, Pendidikan, Kesehatan, Prestasi Olahraga, Kesetaraan Gender, serta Penguatan Peran Perempuan, Pemuda (Generasi Milenial dan Generasi Z), dan Penyandan Disabilitas	4.1.6. Penguatan Pengawasan Internal 5. Pengembangan tata kelola pemerintahan yang terbuka dan responsive	OPD KB		106.392.000,00	DINAS PENGENDALIAN PENDUDUK DAN KELUARGA BERENCANA
	2.14.01.2.09.0011	Pemeliharaan/Rehabilitasi Sarana dan Prasarana Pendukung Gedung Kantor atau Bangunan Lainnya														

NO	KODE	URUSAN / BIDANG URUSAN / PROGRAM / KEGIATAN / SUB KEGIATAN	INDIKATOR PROGRAM / KEGIATAN / SUB KEGIATAN	TARGET AKHIR PERIODE RENSTRA OPD	REALISASI CAPAIAN RENJA OPD TAHUN 2023	PRAKIRAAN CAPAIAN TARGET RENJA OPD TAHUN 2024	CAPAIAN KINERJA DAN KERANGKA PENDANAAN						KELOMPOK SASARAN	PRAKIRAAN MAJU RENCANA TAHUN 2026		PERANGKAT DAERAH PENANGGUNG JAWAB
							TARGET 2025	PAGU INDIKATIF (Rp)	LOKASI	SUMBER DANA	PRIORITAS			TARGET	PAGU INDIKATIF (Rp)	
											NASIONAL	DAERAH				
1	2	3	4	5	6	7	8	9	10	11	12	13	14	15	16	17
			Jumlah Sarana dan Prasarana Pendukung Gedung Kantor atau Bangunan Lainnya yang Dipelihara/Direhabilitasi				20 Unit	8.250.000,00	Kab. Mamuju, Mamuju, Binanga	DANA TRANSFER UMUM-DANA ALOKASI UMUM	Memperkuat Pembangunan Sumber Daya Manusia (SDM), Sains, Teknologi, Pendidikan, Kesehatan, Prestasi Olahraga, Kesetaraan Gender, serta Penguatan Peran Perempuan, Pemuda (Generasi Milenial dan Generasi Z), dan Penyandan Disabilitas	SS-2.2. Meningkatnya Derajat Kesehatan Masyarakat 1. Pengu an kualitas dan daya saing sumber daya manusia	OPD KB		10.175.000,00	DINAS PENGENDALIAN PENDUDUK DAN KELUARGA BERENCANA
2.	**2.14.02**	**PROGRAM PENGENDALIAN PENDUDUK**	***Persentase Berwawasan Kependudukan***	**59.00 Persen**			**59.00 Persen**	**277.248.200,00**						**59.00 Persen**	**311.740.000,00**	
	2.14.02.2.01	Pemaduan dan Sinkronisasi Kebijakan Pemerintah Daerah Provinsi dengan Pemerintah Daerah Kabupaten/Kota dalam rangka Pengendalian Kuantitas Penduduk	*Jumlah Cakupan Sinkronisasi KebijakannPembangunan Daerah Kab./Kota dalam rangka Pengendalian Kuantitas Penduduk*	-			1 Dokumen	35.713.000,00			-	SS-2.2. Meningkatnya Derajat Kesehatan Masyarakat 1. Pengu an kualitas dan daya saing sumber daya manusia	Sekolah	-	39.284.300,00	DINAS PENGENDALIAN PENDUDUK DAN KELUARGA BERENCANA
	2.14.02.2.01.0002	Penyusunan dan Pemanfaatan Grand Design Pembangunan Kependudukan (GDPK) Tingkat Kabupaten/Kota														
			Jumlah Dokumen Penyusunan dan Pemanfaatan Grand Design Pembangunan Kependudukan (GDPK) Tingkat Kabupaten/Kota				1 Dokumen	25.523.000,00	Kab. Mamuju, Mamuju, Binanga	DANA TRANSFER UMUM-DANA ALOKASI UMUM	-	SS-2.2. Meningkatnya Derajat Kesehatan Masyarakat 1. Pengu an kualitas dan daya saing sumber daya manusia	Sekolah		28.075.300,00	DINAS PENGENDALIAN PENDUDUK DAN KELUARGA BERENCANA
	2.14.02.2.01.0009	Advokasi, Sosialisasi dan Fasilitasi Pelaksanaan Pendidikan Kependudukan Jalur Formal di Satuan Pendidikan Jenjang SD/MI dan SLTP/MTS, Jalur Nonformal dan Informal														

NO	KODE	URUSAN / BIDANG URUSAN / PROGRAM / KEGIATAN / SUB KEGIATAN	INDIKATOR PROGRAM / KEGIATAN / SUB KEGIATAN	TARGET AKHIR PERIODE RENSTRA OPD	REALISASI CAPAIAN RENJA OPD TAHUN 2023	PRAKIRAAN CAPAIAN TARGET RENJA OPD TAHUN 2024	CAPAIAN KINERJA DAN KERANGKA PENDANAAN						KELOMPOK SASARAN	PRAKIRAAN MAJU RENCANA TAHUN 2026		PERANGKAT DAERAH PENANGGUNG JAWAB
							TARGET 2025	PAGU INDIKATIF (Rp)	LOKASI	SUMBER DANA	PRIORITAS			TARGET	PAGU INDIKATIF (Rp)	
											NASIONAL	DAERAH				
1	2	3	4	5	6	7	8	9	10	11	12	13	14	15	16	17
			Jumlah Satuan Pendidikan yang Mendapatkan Advokasi, Sosialisasi dan Fasilitasi Pelaksanaan Pendidikan Kependudukan Jalur Formal di Satuan Pendidikan Jenjang SD/MI dan SLTP/MTS, Jalur Nonformal dan Informal				1 Satuan Pendidikan	10.190.000,00	Kab. Mamuju, Tommo, Tommo	DAU YANG DITENTUKAN PENGGUNAANNYA BIDANG PENDIDIKAN	-	2.2.1. Peningkatan Aksesibilitas Pendidikan 5. Pengembangan tata kelola pemerintahan yang terbuka dan responsive	Sekolah		11.209.000,00	DINAS PENGENDALIAN PENDUDUK DAN KELUARGA BERENCANA
	2.14.02.2.02	Pemetaan Perkiraan Pengendalian Penduduk Cakupan Daerah Kabupaten/Kota	*Terwujudnya Pemetaan Perkiraan Pengendalian Penduduk Cakupan Daerah Kab/Kota*	-			100 Persen	241.535.200,00			Memperkuat Pembangunan Sumber Daya Manusia (SDM), Sains, Teknologi, Pendidikan, Kesehatan, Prestasi Olahraga, Kesetaraan Gender, serta Penguatan Peran Perempuan, Pemuda (Generasi Milenial dan Generasi Z), dan Penyandan Disabilitas	4.1.5. Penguatan Sistem Pemerintahan Berbasis Elektronik 5. Pengembangan tata kelola pemerintahan yang terbuka dan responsive	Balai Penyuluhan KB dan Faskes	-	272.455.700,00	DINAS PENGENDALIAN PENDUDUK DAN KELUARGA BERENCANA
	2.14.02.2.02.0011	Penyediaan Data dan Informasi Keluarga														

NO	KODE	URUSAN / BIDANG URUSAN / PROGRAM / KEGIATAN / SUB KEGIATAN	INDIKATOR PROGRAM / KEGIATAN / SUB KEGIATAN	TARGET AKHIR PERIODE RENSTRA OPD	REALISASI CAPAIAN RENJA OPD TAHUN 2023	PRAKIRAAN CAPAIAN TARGET RENJA OPD TAHUN 2024	CAPAIAN KINERJA DAN KERANGKA PENDANAAN						KELOMPOK SASARAN	PRAKIRAAN MAJU RENCANA TAHUN 2026		PERANGKAT DAERAH PENANGGUNG JAWAB
							TARGET 2025	PAGU INDIKATIF (Rp)	LOKASI	SUMBER DANA	PRIORITAS			TARGET	PAGU INDIKATIF (Rp)	
											NASIONAL	DAERAH				
1	2	3	4	5	6	7	8	9	10	11	12	13	14	15	16	17
			Jumlah Data dan Informasi Keluarga yang Tersedianya				12 Dokumen	101.400.000,00	Kab. Mamuju, Semua Kecamatan, Semua Kel/Desa	DAK NON FISIK-BOKB-KB	Memperkuat Pembangunan Sumber Daya Manusia (SDM), Sains, Teknologi, Pendidikan, Kesehatan, Prestasi Olahraga, Kesetaraan Gender, serta Penguatan Peran Perempuan, Pemuda (Generasi Milenial dan Generasi Z), dan Penyandan Disabilitas	4.1.5. Penguatan Sistem Pemerintahan Berbasis Elektronik 5. Pengembangan tata kelola pemerintahan yang terbuka dan responsive	Balai Penyuluhan KB dan Faskes		111.540.000,00	DINAS PENGENDALIAN PENDUDUK DAN KELUARGA BERENCANA
	2.14.02.2.02.0013	Pengolahan dan Pelaporan Data Pengendalian Lapangan dan Pelayanan KB														
			Jumlah Dokumen Pengolahan dan Pelaporan Data Pengendalian Lapangan dan Pelayanan KB				1 Dokumen	132.000.000,00	Kab. Mamuju, Semua Kecamatan, Semua Kel/Desa	DAK NON FISIK-BOKB-KB	Memperkuat Pembangunan Sumber Daya Manusia (SDM), Sains, Teknologi, Pendidikan, Kesehatan, Prestasi Olahraga, Kesetaraan Gender, serta Penguatan Peran Perempuan, Pemuda (Generasi Milenial dan Generasi Z), dan Penyandan Disabilitas	4.1.5. Penguatan Sistem Pemerintahan Berbasis Elektronik 5. Pengembangan tata kelola pemerintahan yang terbuka dan responsive	Balai Penyuluhan KB dan Faskes		145.200.000,00	DINAS PENGENDALIAN PENDUDUK DAN KELUARGA BERENCANA
	2.14.02.2.02.0018	Pembinaan dan Pengawasan Pencatatan dan Pelaporan Program Bangga Kencana														

NO	KODE	URUSAN / BIDANG URUSAN / PROGRAM / KEGIATAN / SUB KEGIATAN	INDIKATOR PROGRAM / KEGIATAN / SUB KEGIATAN	TARGET AKHIR PERIODE RENSTRA OPD	REALISASI CAPAIAN RENJA OPD TAHUN 2023	PRAKIRAAN CAPAIAN TARGET RENJA OPD TAHUN 2024	CAPAIAN KINERJA DAN KERANGKA PENDANAAN						KELOMPOK SASARAN	PRAKIRAAN MAJU RENCANA TAHUN 2026		PERANGKAT DAERAH PENANGGUNG JAWAB
							TARGET 2025	PAGU INDIKATIF (Rp)	LOKASI	SUMBER DANA	PRIORITAS			TARGET	PAGU INDIKATIF (Rp)	
											NASIONAL	DAERAH				
1	2	3	4	5	6	7	8	9	10	11	12	13	14	15	16	17
			Jumlah Laporan hasil Pelaksanaan Pembinaan dan pengawasan Program Bangga Kencana				2 Laporan	8.135.200,00	Kab. Mamuju, Semua Kecamatan, Semua Kel/Desa	DAK NON FISIK-BOKB-KB	Memperkuat Pembangunan Sumber Daya Manusia (SDM), Sains, Teknologi, Pendidikan, Kesehatan, Prestasi Olahraga, Kesetaraan Gender, serta Penguatan Peran Perempuan, Pemuda (Generasi Milenial dan Generasi Z), dan Penyandan Disabilitas	4.1.5. Penguatan Sistem Pemerintahan Berbasis Elektronik 5. Pengembangan tata kelola pemerintahan yang terbuka dan responsive	Balai Penyuluhan KB dan Faskes		15.715.700,00	DINAS PENGENDALIAN PENDUDUK DAN KELUARGA BERENCANA
3.	**2.14.03**	**PROGRAM PEMBINAAN KELUARGA BERENCANA (KB)**	***Persentase Unmetneed***	**16.30 Persen**			**16.30 Persen**	**4.020.195.000,00**						**16.30 Persen**	**4.422.547.800,00**	
	2.14.03.2.01	Pelaksanaan Advokasi, Komunikasi, Informasi dan Edukasi (KIE) Pengendalian Penduduk dan KB Sesuai Kearifan Budaya Lokal	*Persentase Ketersediaan media Advokasi dan KIE*	-			100 Persen	1.289.808.000,00			Memperkuat Pembangunan Sumber Daya Manusia (SDM), Sains, Teknologi, Pendidikan, Kesehatan, Prestasi Olahraga, Kesetaraan Gender, serta Penguatan Peran Perempuan, Pemuda (Generasi Milenial dan Generasi Z), dan Penyandan Disabilitas	2. Penanganan Stunting 5. Pengembangan tata kelola pemerintahan yang terbuka dan responsive	Balai Penyuluhan KB, TPPS, Faskes, Penyuluh KB, Mitra Kerja, Kader IMP, Akseptor KB	-	1.418.788.800,00	DINAS PENGENDALIAN PENDUDUK DAN KELUARGA BERENCANA
	2.14.03.2.01.0008	Pengendalian Program KKBPK														

NO	KODE	URUSAN / BIDANG URUSAN / PROGRAM / KEGIATAN / SUB KEGIATAN	INDIKATOR PROGRAM / KEGIATAN / SUB KEGIATAN	TARGET AKHIR PERIODE RENSTRA OPD	REALISASI CAPAIAN RENJA OPD TAHUN 2023	PRAKIRAAN CAPAIAN TARGET RENJA OPD TAHUN 2024	CAPAIAN KINERJA DAN KERANGKA PENDANAAN						KELOMPOK SASARAN	PRAKIRAAN MAJU RENCANA TAHUN 2026		PERANGKAT DAERAH PENANGGUNG JAWAB
							TARGET 2025	PAGU INDIKATIF (Rp)	LOKASI	SUMBER DANA	PRIORITAS			TARGET	PAGU INDIKATIF (Rp)	
											NASIONAL	DAERAH				
1	2	3	4	5	6	7	8	9	10	11	12	13	14	15	16	17
			Jumlah Laporan Hasil Pengendalian Program KKBPK				2 Laporan	178.710.000,00	Kab. Mamuju, Semua Kecamatan, Semua Kel/Desa	DAK NON FISIK-BOKB-KB	Memperkuat Pembangunan Sumber Daya Manusia (SDM), Sains, Teknologi, Pendidikan, Kesehatan, Prestasi Olahraga, Kesetaraan Gender, serta Penguatan Peran Perempuan, Pemuda (Generasi Milenial dan Generasi Z), dan Penyandan Disabilitas	2. Penanganan Stunting 5. Pengembangan tata kelola pemerintahan yang terbuka dan responsive	Balai Penyuluhan KB, TPPS, Faskes, Penyuluh KB, Mitra Kerja, Kader IMP, Akseptor KB		196.581.000,00	DINAS PENGENDALIAN PENDUDUK DAN KELUARGA BERENCANA
	2.14.03.2.01.0010	Pengelolaan Operasional dan Sarana di Balai Penyuluhan Bangga Kencana														
			Jumlah Laporan Hasil Pengelolaan Operasional dan Sarana di Balai Penyuluhan Bangga Kencana (Pembangunan Keluarga, Kependudukan, dan Keluarga Berencana)				11 Laporan	545.648.000,00	Kab. Mamuju, Semua Kecamatan, Semua Kel/Desa	DAK NON FISIK-BOKB-KB	Memperkuat Pembangunan Sumber Daya Manusia (SDM), Sains, Teknologi, Pendidikan, Kesehatan, Prestasi Olahraga, Kesetaraan Gender, serta Penguatan Peran Perempuan, Pemuda (Generasi Milenial dan Generasi Z), dan Penyandan Disabilitas	2.1.4. Peningkatan Akses Layanan Kesehatan 5. Pengembangan tata kelola pemerintahan yang terbuka dan responsive	Balai Penyuluhan KB, TPPS, Faskes, Penyuluh KB, Mitra Kerja, Kader IMP, Akseptor KB		600.212.800,00	DINAS PENGENDALIAN PENDUDUK DAN KELUARGA BERENCANA
	2.14.03.2.01.0011	Pelaksanaan Mekanisme Operasional Program Bangga Kencana melalui Rapat Koordinasi Kecamatan (Rakorcam), Rapat Koordinasi Desa (Rakordes), dan Mini Lokakarya (Minilok)														

NO	KODE	URUSAN / BIDANG URUSAN / PROGRAM / KEGIATAN / SUB KEGIATAN	INDIKATOR PROGRAM / KEGIATAN / SUB KEGIATAN	TARGET AKHIR PERIODE RENSTRA OPD	REALISASI CAPAIAN RENJA OPD TAHUN 2023	PRAKIRAAN CAPAIAN TARGET RENJA OPD TAHUN 2024	CAPAIAN KINERJA DAN KERANGKA PENDANAAN						KELOMPOK SASARAN	PRAKIRAAN MAJU RENCANA TAHUN 2026		PERANGKAT DAERAH PENANGGUNG JAWAB
							TARGET 2025	PAGU INDIKATIF (Rp)	LOKASI	SUMBER DANA	PRIORITAS			TARGET	PAGU INDIKATIF (Rp)	
											NASIONAL	DAERAH				
1	2	3	4	5	6	7	8	9	10	11	12	13	14	15	16	17
			Jumlah Laporan Mekanisme Operasional Program Bangga Kencana (Pembangunan Keluarga, Kependudukan, dan Keluarga Berencana) Melalui Rapat Koordinasi Kecamatan (Rakorcam), Rapat Koordinasi Desa (Rakordes), dan Mini Lokakarya (Minilok)				11 Laporan	165.000.000,00	Kab. Mamuju, Semua Kecamatan, Semua Kel/Desa	DAK NON FISIK-BOKB-KB	Memperkuat Pembangunan Sumber Daya Manusia (SDM), Sains, Teknologi, Pendidikan, Kesehatan, Prestasi Olahraga, Kesetaraan Gender, serta Penguatan Peran Perempuan, Pemuda (Generasi Milenial dan Generasi Z), dan Penyandan Disabilitas	2. Penanganan Stunting 5. Pengembangan tata kelola pemerintahan yang terbuka dan responsive	Balai Penyuluhan KB, TPPS, Faskes, Penyuluh KB, Mitra Kerja, Kader IMP, Akseptor KB		181.500.000,00	DINAS PENGENDALIAN PENDUDUK DAN KELUARGA BERENCANA
	2.14.03.2.01.0012	Promosi dan KIE Program Bangga Kencana Melalui Media Massa Cetak dan Elektronik serta Media Luar Ruang														
			Jumlah Dokumen Promosi dan KIE Program Bangga Kencana (Pembangunan Keluarga, Kependudukan, dan Keluarga Berencana) Melalui Media Massa Cetak dan Elektronik serta Media Luar Ruang				2 Dokumen	150.000.000,00	Kab. Mamuju, Mamuju, Binanga	DAK NON FISIK-BOKB-KB	Memperkuat Pembangunan Sumber Daya Manusia (SDM), Sains, Teknologi, Pendidikan, Kesehatan, Prestasi Olahraga, Kesetaraan Gender, serta Penguatan Peran Perempuan, Pemuda (Generasi Milenial dan Generasi Z), dan Penyandan Disabilitas	4.1.5. Penguatan Sistem Pemerintahan Berbasis Elektronik 5. Pengembangan tata kelola pemerintahan yang terbuka dan responsive	Balai Penyuluhan KB, TPPS, Faskes, Penyuluh KB, Mitra Kerja, Kader IMP, Akseptor KB		165.000.000,00	DINAS PENGENDALIAN PENDUDUK DAN KELUARGA BERENCANA
	2.14.03.2.01.0014	Advokasi Program Bangga kencana oleh pokja advokasi kepada Stakeholders dan Mitra Kerja														

NO	KODE	URUSAN / BIDANG URUSAN / PROGRAM / KEGIATAN / SUB KEGIATAN	INDIKATOR PROGRAM / KEGIATAN / SUB KEGIATAN	TARGET AKHIR PERIODE RENSTRA OPD	REALISASI CAPAIAN RENJA OPD TAHUN 2023	PRAKIRAAN CAPAIAN TARGET RENJA OPD TAHUN 2024	CAPAIAN KINERJA DAN KERANGKA PENDANAAN						KELOMPOK SASARAN	PRAKIRAAN MAJU RENCANA TAHUN 2026		PERANGKAT DAERAH PENANGGUNG JAWAB
							TARGET 2025	PAGU INDIKATIF (Rp)	LOKASI	SUMBER DANA	PRIORITAS			TARGET	PAGU INDIKATIF (Rp)	
											NASIONAL	DAERAH				
1	2	3	4	5	6	7	8	9	10	11	12	13	14	15	16	17
			Jumlah Organisasi yang Mendapatkan Advokasi Program Bangga Kencana (Pembangunan Keluarga, Kependudukan, dan Keluarga Berencana) kepada Stakeholders dan Mitra Kerja				10 Organisasi	250.450.000,00	Kab. Mamuju, Semua Kecamatan, Semua Kel/Desa	DAK NON FISIK-BOKB-KB	Memperkuat Pembangunan Sumber Daya Manusia (SDM), Sains, Teknologi, Pendidikan, Kesehatan, Prestasi Olahraga, Kesetaraan Gender, serta Penguatan Peran Perempuan, Pemuda (Generasi Milenial dan Generasi Z), dan Penyandan Disabilitas	2.1.5. Penguatan Peran Kelembagaan Tim Percepatan Penurunan Stunting 5. Pengembangan tata kelola pemerintahan yang terbuka dan responsive	Balai Penyuluhan KB, TPPS, Faskes, Penyuluh KB, Mitra Kerja, Kader IMP, Akseptor KB		275.495.000,00	DINAS PENGENDALIAN PENDUDUK DAN KELUARGA BERENCANA
	2.14.03.2.02	Pendayagunaan Tenaga Penyuluh KB/Petugas Lapangan KB (PKB/PLKB)	*Rasio petugas Pembantu Pembina KB Desa (PPKBD) setiap desa/kelurahan*	-			100 Persen	303.000.000,00			Memperkuat Pembangunan Sumber Daya Manusia (SDM), Sains, Teknologi, Pendidikan, Kesehatan, Prestasi Olahraga, Kesetaraan Gender, serta Penguatan Peran Perempuan, Pemuda (Generasi Milenial dan Generasi Z), dan Penyandan Disabilitas	2.1.4. Peningkatan Akses Layanan Kesehatan 5. Pengembangan tata kelola pemerintahan yang terbuka dan responsive	Kader IMP	-	333.300.000,00	DINAS PENGENDALIAN PENDUDUK DAN KELUARGA BERENCANA
	2.14.03.2.02.0004	Penggerakan Kader Institusi Masyarakat Pedesaan (IMP)														

NO	KODE	URUSAN / BIDANG URUSAN / PROGRAM / KEGIATAN / SUB KEGIATAN	INDIKATOR PROGRAM / KEGIATAN / SUB KEGIATAN	TARGET AKHIR PERIODE RENSTRA OPD	REALISASI CAPAIAN RENJA OPD TAHUN 2023	PRAKIRAAN CAPAIAN TARGET RENJA OPD TAHUN 2024	CAPAIAN KINERJA DAN KERANGKA PENDANAAN						KELOMPOK SASARAN	PRAKIRAAN MAJU RENCANA TAHUN 2026		PERANGKAT DAERAH PENANGGUNG JAWAB
							TARGET 2025	PAGU INDIKATIF (Rp)	LOKASI	SUMBER DANA	PRIORITAS			TARGET	PAGU INDIKATIF (Rp)	
											NASIONAL	DAERAH				
1	2	3	4	5	6	7	8	9	10	11	12	13	14	15	16	17
			Jumlah Kader yang Mengikuti Penggerakan Kader Institusi Masyarakat Pedesaan (IMP)				303 Orang	303.000.000,00	Kab. Mamuju, Semua Kecamatan, Semua Kel/Desa	DAK NON FISIK-BOKB-KB	Memperkuat Pembangunan Sumber Daya Manusia (SDM), Sains, Teknologi, Pendidikan, Kesehatan, Prestasi Olahraga, Kesetaraan Gender, serta Penguatan Peran Perempuan, Pemuda (Generasi Milenial dan Generasi Z), dan Penyandan Disabilitas	2.1.4. Peningkatan Akses Layanan Kesehatan 5. Pengembangan tata kelola pemerintahan yang terbuka dan responsive	Kader IMP		333.300.000,00	DINAS PENGENDALIAN PENDUDUK DAN KELUARGA BERENCANA
	2.14.03.2.03	Pengendalian dan Pendistribusian Kebutuhan Alat dan Obat Kontrasepsi serta Pelaksanaan Pelayanan KB di Daerah Kabupaten/Kota	*Ratio Akseptor KB*	-			64.53 Persen	1.928.640.000,00			-	2.1.4. Peningkatan Akses Layanan Kesehatan 5. Pengembangan tata kelola pemerintahan yang terbuka dan responsive	Balai Penyuluhan KB, Faskes, Nakes, OPD KB dan Akseptor KB	-	2.121.834.000,00	DINAS PENGENDALIAN PENDUDUK DAN KELUARGA BERENCANA
	2.14.03.2.03.0001	Pengendalian Pendistribusian Alat dan Obat Kontrasepsi dan Sarana Penunjang Pelayanan KB ke Fasilitas Kesehatan Termasuk Jaringan dan Jejaringnya														
			Jumlah Laporan Pengendalian Pendistribusian Alat dan Obat Kontrasepsi dan Sarana Penunjang Pelayanan KB ke Fasilitas Kesehatan Termasuk Jaringan dan Jejaringnya				34 Laporan	30.600.000,00	Kab. Mamuju, Semua Kecamatan, Semua Kel/Desa	DAK NON FISIK-BOKB-KB	-	2.1.4. Peningkatan Akses Layanan Kesehatan 5. Pengembangan tata kelola pemerintahan yang terbuka dan responsive	Balai Penyuluhan KB, Faskes, Nakes, OPD KB dan Akseptor KB		33.660.000,00	DINAS PENGENDALIAN PENDUDUK DAN KELUARGA BERENCANA
	2.14.03.2.03.0003	Peningkatan Kesertaan Penggunaan Metode Kontrasepsi Jangka Panjang (MKJP)														

NO	KODE	URUSAN / BIDANG URUSAN / PROGRAM / KEGIATAN / SUB KEGIATAN	INDIKATOR PROGRAM / KEGIATAN / SUB KEGIATAN	TARGET AKHIR PERIODE RENSTRA OPD	REALISASI CAPAIAN RENJA OPD TAHUN 2023	PRAKIRAAN CAPAIAN TARGET RENJA OPD TAHUN 2024	CAPAIAN KINERJA DAN KERANGKA PENDANAAN						KELOMPOK SASARAN	PRAKIRAAN MAJU RENCANA TAHUN 2026		PERANGKAT DAERAH PENANGGUNG JAWAB
							TARGET 2025	PAGU INDIKATIF (Rp)	LOKASI	SUMBER DANA	PRIORITAS			TARGET	PAGU INDIKATIF (Rp)	
											NASIONAL	DAERAH				
1	2	3	4	5	6	7	8	9	10	11	12	13	14	15	16	17
			Jumlah Orang yang Mengikuti Kesertaan Penggunaan Metode Kontrasepsi Jangka Panjang (MKJP)				1230 Orang	467.464.000,00	Kab. Mamuju, Semua Kecamatan, Semua Kel/Desa	DAK NON FISIK-BOKB-KB	-	2.1.4. Peningkatan Akses Layanan Kesehatan 5. Pengembangan tata kelola pemerintahan yang terbuka dan responsive	Balai Penyuluhan KB, Faskes, Nakes, OPD KB dan Akseptor KB		514.210.400,00	DINAS PENGENDALIAN PENDUDUK DAN KELUARGA BERENCANA
	2.14.03.2.03.0006	Penyediaan Sarana Penunjang Pelayanan KB														
			Jumlah Unit Sarana Penunjang Pelayanan KB				5 Unit	1.356.966.000,00	Kab. Mamuju, Semua Kecamatan, Semua Kel/Desa	DANA TRANSFER KHUSUS-DANA ALOKASI KHUSUS FISIK	-	2.3.2. Peningkatan Akses dan Mutu Pelayanan Kesehatan 5. Pengembangan tata kelola pemerintahan yang terbuka dan responsive	Balai Penyuluhan KB, Faskes, Nakes, OPD KB dan Akseptor KB		1.492.662.600,00	DINAS PENGENDALIAN PENDUDUK DAN KELUARGA BERENCANA
	2.14.03.2.03.0008	Pembinaan Pelayanan Keluarga Berencana dan Kesehatan Reproduksi di Fasilitas Kesehatan Termasuk Jaringan dan Jejaringnya														
			Jumlah Laporan Hasil Pembinaan Pelayanan Keluarga Berencana dan Kesehatan Reproduksi di Fasilitas Kesehatan Termasuk Jaringan dan Jejaringnya				34 Laporan	49.463.000,00	Kab. Mamuju, Semua Kecamatan, Semua Kel/Desa	DAK NON FISIK-BOKB-KB, DAU YANG DITENTUKAN PENGGUNAANNYA BIDANG KESEHATAN	-	2.1.4. Peningkatan Akses Layanan Kesehatan 5. Pengembangan tata kelola pemerintahan yang terbuka dan responsive	Balai Penyuluhan KB, Faskes, Nakes, OPD KB dan Akseptor KB		54.739.300,00	DINAS PENGENDALIAN PENDUDUK DAN KELUARGA BERENCANA
	2.14.03.2.03.0011	Dukungan Operasional Pelayanan KB Bergerak														
			Jumlah Laporan Dukungan Operasional Pelayanan KB Bergerak				1 Laporan	24.147.000,00	Kab. Mamuju, Semua Kecamatan, Semua Kel/Desa	DAU YANG DITENTUKAN PENGGUNAANNYA BIDANG KESEHATAN	-	2.1.4. Peningkatan Akses Layanan Kesehatan 5. Pengembangan tata kelola pemerintahan yang terbuka dan responsive	Balai Penyuluhan KB, Faskes, Nakes, OPD KB dan Akseptor KB		26.561.700,00	DINAS PENGENDALIAN PENDUDUK DAN KELUARGA BERENCANA

NO	KODE	URUSAN / BIDANG URUSAN / PROGRAM / KEGIATAN / SUB KEGIATAN	INDIKATOR PROGRAM / KEGIATAN / SUB KEGIATAN	TARGET AKHIR PERIODE RENSTRA OPD	REALISASI CAPAIAN RENJA OPD TAHUN 2023	PRAKIRAAN CAPAIAN TARGET RENJA OPD TAHUN 2024	CAPAIAN KINERJA DAN KERANGKA PENDANAAN						KELOMPOK SASARAN	PRAKIRAAN MAJU RENCANA TAHUN 2026		PERANGKAT DAERAH PENANGGUNG JAWAB
							TARGET 2025	PAGU INDIKATIF (Rp)	LOKASI	SUMBER DANA	PRIORITAS			TARGET	PAGU INDIKATIF (Rp)	
											NASIONAL	DAERAH				
1	2	3	4	5	6	7	8	9	10	11	12	13	14	15	16	17
	2.14.03.2.04	Pemberdayaan dan Peningkatan Peran Serta Organisasi Kemasyarakatan Tingkat Daerah Kabupaten/Kota dalam Pelaksanaan Pelayanan dan Pembinaan Kesertaan Ber-KB	*Terwujudnya peran serta Ormas Tk Daerah dalam Pelaksanaan pelayanan dan Pembinaan Kesertaan Ber-KB*	-			100 Persen	498.747.000,00			Memperkuat Pembangunan Sumber Daya Manusia (SDM), Sains, Teknologi, Pendidikan, Kesehatan, Prestasi Olahraga, Kesetaraan Gender, serta Penguatan Peran Perempuan, Pemuda (Generasi Milenial dan Generasi Z), dan Penyandan Disabilitas	2.3.2. Peningkatan Akses dan Mutu Pelayanan Kesehatan 5. Pengembangan tata kelola pemerintahan yang terbuka dan responsive	Kampung KB dan OPD KB	-	548.625.000,00	DINAS PENGENDALIAN PENDUDUK DAN KELUARGA BERENCANA
	2.14.03.2.04.0002	Integrasi Pembangunan Lintas Sektor di Kampung KB														
			Jumlah Dokumen Hasil Integrasi Pembangunan Lintas Sektor di Kampung KB				0 Dokumen	4.437.000,00	Kab. Mamuju, Semua Kecamatan, Semua Kel/Desa	DAK NON FISIK-BOKB-KB	Memperkuat Pembangunan Sumber Daya Manusia (SDM), Sains, Teknologi, Pendidikan, Kesehatan, Prestasi Olahraga, Kesetaraan Gender, serta Penguatan Peran Perempuan, Pemuda (Generasi Milenial dan Generasi Z), dan Penyandan Disabilitas	2.3.2. Peningkatan Akses dan Mutu Pelayanan Kesehatan 5. Pengembangan tata kelola pemerintahan yang terbuka dan responsive	Kampung KB dan OPD KB		4.884.000,00	DINAS PENGENDALIAN PENDUDUK DAN KELUARGA BERENCANA
	2.14.03.2.04.0006	Pelaksanaan dan Pengelolaan Program Bangga Kencana di Kampung Keluarga Berkualitas														

NO	KODE	URUSAN / BIDANG URUSAN / PROGRAM / KEGIATAN / SUB KEGIATAN	INDIKATOR PROGRAM / KEGIATAN / SUB KEGIATAN	TARGET AKHIR PERIODE RENSTRA OPD	REALISASI CAPAIAN RENJA OPD TAHUN 2023	PRAKIRAAN CAPAIAN TARGET RENJA OPD TAHUN 2024	CAPAIAN KINERJA DAN KERANGKA PENDANAAN						KELOMPOK SASARAN	PRAKIRAAN MAJU RENCANA TAHUN 2026		PERANGKAT DAERAH PENANGGUNG JAWAB
							TARGET 2025	PAGU INDIKATIF (Rp)	LOKASI	SUMBER DANA	PRIORITAS			TARGET	PAGU INDIKATIF (Rp)	
											NASIONAL	DAERAH				
1	2	3	4	5	6	7	8	9	10	11	12	13	14	15	16	17
			Jumlah Kampung Keluarga Berkualitas yang mengikuti Pelaksanaan dan Pengelolaan Program Bangga Kencana (Pembangunan Keluarga, Kependudukan, dan Keluarga Berencana)				30 Kampung	494.310.000,00	Kab. Mamuju, Semua Kecamatan, Semua Kel/Desa	DAK NON FISIK-BOKB-KB	Memperkuat Pembangunan Sumber Daya Manusia (SDM), Sains, Teknologi, Pendidikan, Kesehatan, Prestasi Olahraga, Kesetaraan Gender, serta Penguatan Peran Perempuan, Pemuda (Generasi Milenial dan Generasi Z), dan Penyandan Disabilitas	2.3.2. Peningkatan Akses dan Mutu Pelayanan Kesehatan 5. Pengembangan tata kelola pemerintahan yang terbuka dan responsive	Kampung KB dan OPD KB		543.741.000,00	DINAS PENGENDALIAN PENDUDUK DAN KELUARGA BERENCANA
4.	**2.14.04**	**PROGRAM PEMBERDAYAAN DAN PENINGKATAN KELUARGA SEJAHTERA (KS)**	***Indeks Pembangunan Keluarga (IPK)***	**59.00 Persen**			**59.00 Persen**	**1.396.352.000,00**						**59.00 Persen**	**1.535.987.200,00**	
	2.14.04.2.01	Pelaksanaan Pembangunan Keluarga Melalui Pembinaan Ketahanan dan Kesejahteraan Keluarga	*Cakupan Anggota Bina Keluarga Balita (BKB) ber-KB* *Cakupan Anggota Bina Keluarga Lansia (BKL) ber-KB* *Cakupan Anggota Bina Keluarga Remaja (BKR) ber-KB* *Cakupan Remaja dalam Pusat Informasi Dan Konseling Remaja/ Mahasiswa*	-			81.80 Persen 78.80 Persen 72.80 Persen 90.9 Persen	1.396.352.000,00			Memperkuat Pembangunan Sumber Daya Manusia (SDM), Sains, Teknologi, Pendidikan, Kesehatan, Prestasi Olahraga, Kesetaraan Gender, serta Penguatan Peran Perempuan, Pemuda (Generasi Milenial dan Generasi Z), dan Penyandan Disabilitas	2.3.2. Peningkatan Akses dan Mutu Pelayanan Kesehatan 5. Pengembangan tata kelola pemerintahan yang terbuka dan responsive	POKTAN BKB, Kader PIK-R, kader TPK	-	1.535.987.200,00	DINAS PENGENDALIAN PENDUDUK DAN KELUARGA BERENCANA
	2.14.04.2.01.0016	Pengelolaan Ketahanan Keluarga Melalui Pusat Pelayanan Keluarga Sejahtera (PPKS)														

NO	KODE	URUSAN / BIDANG URUSAN / PROGRAM / KEGIATAN / SUB KEGIATAN	INDIKATOR PROGRAM / KEGIATAN / SUB KEGIATAN	TARGET AKHIR PERIODE RENSTRA OPD	REALISASI CAPAIAN RENJA OPD TAHUN 2023	PRAKIRAAN CAPAIAN TARGET RENJA OPD TAHUN 2024	CAPAIAN KINERJA DAN KERANGKA PENDANAAN						KELOMPOK SASARAN	PRAKIRAAN MAJU RENCANA TAHUN 2026		PERANGKAT DAERAH PENANGGUNG JAWAB
							TARGET 2025	PAGU INDIKATIF (Rp)	LOKASI	SUMBER DANA	PRIORITAS			TARGET	PAGU INDIKATIF (Rp)	
											NASIONAL	DAERAH				
1	2	3	4	5	6	7	8	9	10	11	12	13	14	15	16	17
			Jumlah laporan hasil pengelolaan Ketahanan Keluarga Melalui Pusat Pelayanan Keluarga Sejahtera (PPKS)				4 Laporan / Dokumen	38.352.000,00	Kab. Mamuju, Semua Kecamatan, Semua Kel/Desa	DAK NON FISIK-BOKB-KB	Memperkuat Pembangunan Sumber Daya Manusia (SDM), Sains, Teknologi, Pendidikan, Kesehatan, Prestasi Olahraga, Kesetaraan Gender, serta Penguatan Peran Perempuan, Pemuda (Generasi Milenial dan Generasi Z), dan Penyandan Disabilitas	2.3.2. Peningkatan Akses dan Mutu Pelayanan Kesehatan 5. Pengembangan tata kelola pemerintahan yang terbuka dan responsive	POKTAN BKB, Kader PIK-R, kader TPK		42.187.200,00	DINAS PENGENDALIAN PENDUDUK DAN KELUARGA BERENCANA
	2.14.04.2.01.0018	Pengadaan Sarana Kelompok Kegiatan Ketahanan dan Kesejahteraan Keluarga (BKB, BKR, BKL, PPKS, PIK-R dan Usaha Peningkatan Pendapatan Keluarga Akseptor (UPPKA)														
			Jumlah Unit Sarana Kelompok Kegiatan Ketahanan dan Kesejahteraan Keluarga (BKB, BKR, BKL, PPKS, PIK-R dan Usaha Peningkatan Pendapatan Keluarga Akseptor (UPPKA) yang tersedia				25 Unit	300.000.000,00	Kab. Mamuju, Semua Kecamatan, Semua Kel/Desa	DAK NON FISIK-BOKB-KB	Memperkuat Pembangunan Sumber Daya Manusia (SDM), Sains, Teknologi, Pendidikan, Kesehatan, Prestasi Olahraga, Kesetaraan Gender, serta Penguatan Peran Perempuan, Pemuda (Generasi Milenial dan Generasi Z), dan Penyandan Disabilitas	2. Penanganan Stunting 5. Pengembangan tata kelola pemerintahan yang terbuka dan responsive	POKTAN BKB, Kader PIK-R, kader TPK		330.000.000,00	DINAS PENGENDALIAN PENDUDUK DAN KELUARGA BERENCANA
	2.14.04.2.01.0021	Orientasi dan Pelatihan Teknis Pengelola Ketahanan dan Kesejahteraan Keluarga (BKB, BKR, BKL, PPKS, PIK-R dan Usaha Peningkatan Pendapatan Keluarga Akseptor (UPPKA)														

NO	KODE	URUSAN / BIDANG URUSAN / PROGRAM / KEGIATAN / SUB KEGIATAN	INDIKATOR PROGRAM / KEGIATAN / SUB KEGIATAN	TARGET AKHIR PERIODE RENSTRA OPD	REALISASI CAPAIAN RENJA OPD TAHUN 2023	PRAKIRAAN CAPAIAN TARGET RENJA OPD TAHUN 2024	CAPAIAN KINERJA DAN KERANGKA PENDANAAN						KELOMPOK SASARAN	PRAKIRAAN MAJU RENCANA TAHUN 2026		PERANGKAT DAERAH PENANGGUNG JAWAB
							TARGET 2025	PAGU INDIKATIF (Rp)	LOKASI	SUMBER DANA	PRIORITAS			TARGET	PAGU INDIKATIF (Rp)	
											NASIONAL	DAERAH				
1	2	3	4	5	6	7	8	9	10	11	12	13	14	15	16	17
			Jumlah Laporan Hasil Orientasi dan Pelatihan Teknis Pengelola Ketahanan dan Kesejahteraan Keluarga (BKB, BKR, BKL, PPKS, PIK-R dan Pemberdayaan Ekonomi Keluarga/UPPKA)				1 Laporan	50.000.000,00	Kab. Mamuju, Mamuju, Binanga	DANA TRANSFER UMUM-DANA ALOKASI UMUM	Memperkuat Pembangunan Sumber Daya Manusia (SDM), Sains, Teknologi, Pendidikan, Kesehatan, Prestasi Olahraga, Kesetaraan Gender, serta Penguatan Peran Perempuan, Pemuda (Generasi Milenial dan Generasi Z), dan Penyandan Disabilitas	4. Penanganan Pernikahan Usia Anak 5. Pengembangan tata kelola pemerintahan yang terbuka dan responsive	POKTAN BKB, Kader PIK-R, kader TPK		55.000.000,00	DINAS PENGENDALIAN PENDUDUK DAN KELUARGA BERENCANA
	2.14.04.2.01.0024	Penyediaan Biaya Operasional bagi Pengelola dan Pelaksana (Kader) Ketahanan dan Kesejaheraan Keluarga (BKB, BKR, BKL, PPKS, PIK-R dan Usaha Peningkatan Pendapatan Keluarga Akseptor (UPPKA)														
			Jumlah Kader Pengelola dan Pelaksana (Kader) Ketahanan dan Kesejahteraan Keluarga (BKB, BKR, BKL, PPKS, PIK-R dan Usaha Peningkatan Pendapatan Keluarga Akseptor (UPPKA) yang mendapat biaya operasional kegiatan				480 Orang	1.008.000.000,00	Kab. Mamuju, Semua Kecamatan, Semua Kel/Desa	DAK NON FISIK-BOKB-KB	Memperkuat Pembangunan Sumber Daya Manusia (SDM), Sains, Teknologi, Pendidikan, Kesehatan, Prestasi Olahraga, Kesetaraan Gender, serta Penguatan Peran Perempuan, Pemuda (Generasi Milenial dan Generasi Z), dan Penyandan Disabilitas	2. Penanganan Stunting 5. Pengembangan tata kelola pemerintahan yang terbuka dan responsive	POKTAN BKB, Kader PIK-R, kader TPK		1.108.800.000,00	DINAS PENGENDALIAN PENDUDUK DAN KELUARGA BERENCANA
		DINAS PERHUBUNGAN						**5.552.474.712,00**							**6.070.970.863,70**	
	2	**URUSAN PEMERINTAHAN WAJIB YANG TIDAK BERKAITAN DENGAN PELAYANAN DASAR**						**5.552.474.712,00**							**6.070.970.863,70**	

NO	KODE	URUSAN / BIDANG URUSAN / PROGRAM / KEGIATAN / SUB KEGIATAN	INDIKATOR PROGRAM / KEGIATAN / SUB KEGIATAN	TARGET AKHIR PERIODE RENSTRA OPD	REALISASI CAPAIAN RENJA OPD TAHUN 2023	PRAKIRAAN CAPAIAN TARGET RENJA OPD TAHUN 2024	CAPAIAN KINERJA DAN KERANGKA PENDANAAN						KELOMPOK SASARAN	PRAKIRAAN MAJU RENCANA TAHUN 2026		PERANGKAT DAERAH PENANGGUNG JAWAB
							TARGET 2025	PAGU INDIKATIF (Rp)	LOKASI	SUMBER DANA	PRIORITAS			TARGET	PAGU INDIKATIF (Rp)	
											NASIONAL	DAERAH				
1	2	3	4	5	6	7	8	9	10	11	12	13	14	15	16	17
	2.15	**URUSAN PEMERINTAHAN BIDANG PERHUBUNGAN**						**5.552.474.712,00**							**6.070.970.863,70**	
1.	**2.15.01**	**PROGRAM PENUNJANG URUSAN PEMERINTAHAN DAERAH KABUPATEN/KOTA**	**-**	**-**			**-**	**3.587.448.212,00**						**-**	**4.000.623.855,40**	
	2.15.01.2.01	Perencanaan, Penganggaran, dan Evaluasi Kinerja Perangkat Daerah	-	-			-	19.662.000,00			-	-	-	-	20.058.900,00	DINAS PERHUBUNGAN
	2.15.01.2.01.0001	Penyusunan Dokumen Perencanaan Perangkat Daerah														
			Jumlah Dokumen Perencanaan Perangkat Daerah				2 Dokumen	6.308.000,00	Kab. Mamuju, Semua Kecamatan, Semua Kel/Desa	PENDAPATAN TRANSFER ANTAR DAERAH	-	-	-		5.768.000,00	DINAS PERHUBUNGAN
	2.15.01.2.01.0002	Koordinasi dan Penyusunan Dokumen RKA-SKPD														
			Jumlah Dokumen RKA-SKPD dan Laporan Hasil Koordinasi Penyusunan Dokumen RKA-SKPD				2 Dokumen	5.227.000,00	Kab. Mamuju, Semua Kecamatan, Semua Kel/Desa	PENDAPATAN TRANSFER ANTAR DAERAH	-	-	-		6.789.000,00	DINAS PERHUBUNGAN
	2.15.01.2.01.0004	Koordinasi dan Penyusunan DPA-SKPD														
			Jumlah Dokumen DPA-SKPD dan Laporan Hasil Koordinasi Penyusunan Dokumen DPA-SKPD				2 Dokumen	1.557.000,00	Kab. Mamuju, Semua Kecamatan, Semua Kel/Desa	PENDAPATAN TRANSFER ANTAR DAERAH	-	-	-		2.320.000,00	DINAS PERHUBUNGAN
	2.15.01.2.01.0007	Evaluasi Kinerja Perangkat Daerah														
			Jumlah Laporan Evaluasi Kinerja Perangkat Daerah				4 Laporan	6.570.000,00	Kab. Mamuju, Semua Kecamatan, Semua Kel/Desa	PENDAPATAN TRANSFER ANTAR DAERAH	-	-	-		5.181.900,00	DINAS PERHUBUNGAN
	2.15.01.2.02	Administrasi Keuangan Perangkat Daerah	-	-			-	3.169.125.853,00			-	-	-	-	3.532.199.364,40	DINAS PERHUBUNGAN
	2.15.01.2.02.0001	Penyediaan Gaji dan Tunjangan ASN														
			Jumlah Orang yang Menerima Gaji dan Tunjangan ASN				38 Orang/bulan	3.069.974.712,00	Kab. Mamuju, Semua Kecamatan, Semua Kel/Desa	PENDAPATAN ASLI DAERAH (PAD), DANA TRANSFER UMUM-DANA ALOKASI UMUM	-	-	-		3.420.401.364,40	DINAS PERHUBUNGAN
	2.15.01.2.02.0003	Pelaksanaan Penatausahaan dan Pengujian/Verifikasi Keuangan SKPD														
			Jumlah Dokumen Penatausahaan dan Pengujian/Verifikasi Keuangan SKPD				1 Dokumen	77.761.000,00	Kab. Mamuju, Semua Kecamatan, Semua Kel/Desa	PENDAPATAN TRANSFER ANTAR DAERAH	-	-	-		89.425.000,00	DINAS PERHUBUNGAN
	2.15.01.2.02.0005	Koordinasi dan Penyusunan Laporan Keuangan Akhir Tahun SKPD														

NO	KODE	URUSAN / BIDANG URUSAN / PROGRAM / KEGIATAN / SUB KEGIATAN	INDIKATOR PROGRAM / KEGIATAN / SUB KEGIATAN	TARGET AKHIR PERIODE RENSTRA OPD	REALISASI CAPAIAN RENJA OPD TAHUN 2023	PRAKIRAAN CAPAIAN TARGET RENJA OPD TAHUN 2024	CAPAIAN KINERJA DAN KERANGKA PENDANAAN						KELOMPOK SASARAN	PRAKIRAAN MAJU RENCANA TAHUN 2026		PERANGKAT DAERAH PENANGGUNG JAWAB
							TARGET 2025	PAGU INDIKATIF (Rp)	LOKASI	SUMBER DANA	PRIORITAS			TARGET	PAGU INDIKATIF (Rp)	
											NASIONAL	DAERAH				
1	2	3	4	5	6	7	8	9	10	11	12	13	14	15	16	17
			Jumlah Laporan Keuangan Akhir Tahun SKPD dan Laporan Hasil Koordinasi Penyusunan Laporan Keuangan Akhir Tahun SKPD				1 Laporan	2.000.000,00	Kab. Mamuju, Semua Kecamatan, Semua Kel/Desa	PENDAPATAN ASLI DAERAH (PAD)	-	-	-		2.300.000,00	DINAS PERHUBUNGAN
	2.15.01.2.02.0007	Koordinasi dan Penyusunan Laporan Keuangan Bulanan/ Triwulanan/ Semesteran SKPD														
			Jumlah Laporan Keuangan Bulanan/ Triwulanan/ Semesteran SKPD dan Laporan Koordinasi Penyusunan Laporan Keuangan Bulanan/Triwulanan/Semesteran SKPD				12 Laporan	19.390.141,00	Kab. Mamuju, Semua Kecamatan, Semua Kel/Desa	PENDAPATAN ASLI DAERAH (PAD)	-	-	-		20.073.000,00	DINAS PERHUBUNGAN
	2.15.01.2.03	Administrasi Barang Milik Daerah pada Perangkat Daerah	*Persentase Laporan Administrasi barang Milik Daerah Pada Perangkat Daerah*	-			80 Persen	7.456.000,00			-	-	-	-	8.574.000,00	DINAS PERHUBUNGAN
	2.15.01.2.03.0006	Penatausahaan Barang Milik Daerah pada SKPD														
			Jumlah Laporan Penatausahaan Barang Milik Daerah pada SKPD				1 Laporan	7.456.000,00	Kab. Mamuju, Semua Kecamatan, Semua Kel/Desa	PENDAPATAN ASLI DAERAH (PAD)	-	-	-		8.574.000,00	DINAS PERHUBUNGAN
	2.15.01.2.04	Administrasi Pendapatan Daerah Kewenangan Perangkat Daerah	*Persentase pelayanan dan Administrasi Pendapatan yang dikelola*	-			80 Persen	15.748.000,00			-	-	-	-	18.110.000,00	DINAS PERHUBUNGAN
	2.15.01.2.04.0007	Pelaporan Pengelolaan Retribusi Daerah														
			Jumlah Laporan Pengelolaan Retribusi Daerah				1 Dokumen	15.748.000,00	Kab. Mamuju, Semua Kecamatan, Semua Kel/Desa	PENDAPATAN ASLI DAERAH (PAD)	-	-	-		18.110.000,00	DINAS PERHUBUNGAN
	2.15.01.2.05	Administrasi Kepegawaian Perangkat Daerah	-	-			-	500.000,00			-	-	-	-	0,00	DINAS PERHUBUNGAN
	2.15.01.2.05.0001	Peningkatan Sarana dan Prasarana Disiplin Pegawai														
			Jumlah Unit Peningkatan Sarana dan Prasarana Disiplin Pegawai				1 Unit	100.000,00	Kab. Mamuju, Semua Kecamatan, Semua Kel/Desa	PENDAPATAN TRANSFER ANTAR DAERAH	-	-	-		0,00	DINAS PERHUBUNGAN
	2.15.01.2.05.0002	Pengadaan Pakaian Dinas beserta Atribut Kelengkapannya														
			Jumlah Paket Pakaian Dinas beserta Atribut Kelengkapan				1 Paket	100.000,00	Kab. Mamuju, Semua Kecamatan, Semua Kel/Desa	PENDAPATAN TRANSFER ANTAR DAERAH	-	-	-		0,00	DINAS PERHUBUNGAN
	2.15.01.2.05.0009	Pendidikan dan Pelatihan Pegawai Berdasarkan Tugas dan Fungsi														
			Jumlah Pegawai Berdasarkan Tugas dan Fungsi yang Mengikuti Pendidikan dan Pelatihan				1 Orang	100.000,00	Kab. Mamuju, Semua Kecamatan, Semua Kel/Desa	PENDAPATAN TRANSFER ANTAR DAERAH	-	-	-		0,00	DINAS PERHUBUNGAN
	2.15.01.2.05.0010	Sosialisasi Peraturan Perundang-Undangan														

NO	KODE	URUSAN / BIDANG URUSAN / PROGRAM / KEGIATAN / SUB KEGIATAN	INDIKATOR PROGRAM / KEGIATAN / SUB KEGIATAN	TARGET AKHIR PERIODE RENSTRA OPD	REALISASI CAPAIAN RENJA OPD TAHUN 2023	PRAKIRAAN CAPAIAN TARGET RENJA OPD TAHUN 2024	CAPAIAN KINERJA DAN KERANGKA PENDANAAN						KELOMPOK SASARAN	PRAKIRAAN MAJU RENCANA TAHUN 2026		PERANGKAT DAERAH PENANGGUNG JAWAB
							TARGET 2025	PAGU INDIKATIF (Rp)	LOKASI	SUMBER DANA	PRIORITAS			TARGET	PAGU INDIKATIF (Rp)	
											NASIONAL	DAERAH				
1	2	3	4	5	6	7	8	9	10	11	12	13	14	15	16	17
			Jumlah Orang yang Mengikuti Sosialisasi Peraturan Perundang-Undangan				1 Orang	100.000,00	Kab. Mamuju, Semua Kecamatan, Semua Kel/Desa	PENDAPATAN TRANSFER ANTAR DAERAH	-	-	-		0,00	DINAS PERHUBUNGAN
	2.15.01.2.05.0011	Bimbingan Teknis Implementasi Peraturan Perundang-Undangan														
			Jumlah Orang yang Mengikuti Bimbingan Teknis Implementasi Peraturan Perundang-Undangan				1 Orang	100.000,00	Kab. Mamuju, Semua Kecamatan, Semua Kel/Desa	PENDAPATAN TRANSFER ANTAR DAERAH	-	-	-		0,00	DINAS PERHUBUNGAN
	2.15.01.2.06	Administrasi Umum Perangkat Daerah	*Persentase pelayanan administrasi umum perangkat daerah*	-			80 Persen	154.666.000,00			-	-	-	-	176.861.350,00	DINAS PERHUBUNGAN
	2.15.01.2.06.0001	Penyediaan Komponen Instalasi Listrik/Penerangan Bangunan Kantor														
			Jumlah Paket Komponen Instalasi Listrik/Penerangan Bangunan Kantor yang Disediakan				1 Paket	2.940.000,00	Kab. Mamuju, Semua Kecamatan, Semua Kel/Desa	PENDAPATAN TRANSFER ANTAR DAERAH	-	-	-		3.381.000,00	DINAS PERHUBUNGAN
	2.15.01.2.06.0004	Penyediaan Bahan Logistik Kantor														
			Jumlah Paket Bahan Logistik Kantor yang Disediakan				1 Paket	16.985.000,00	Kab. Mamuju, Semua Kecamatan, Semua Kel/Desa	PENDAPATAN TRANSFER ANTAR DAERAH	-	-	-		24.367.350,00	DINAS PERHUBUNGAN
	2.15.01.2.06.0005	Penyediaan Barang Cetakan dan Penggandaan														
			Jumlah Paket Barang Cetakan dan Penggandaan yang Disediakan				1 Paket	5.292.000,00	Kab. Mamuju, Semua Kecamatan, Semua Kel/Desa	PENDAPATAN TRANSFER ANTAR DAERAH	-	-	-		6.085.000,00	DINAS PERHUBUNGAN
	2.15.01.2.06.0009	Penyelenggaraan Rapat Koordinasi dan Konsultasi SKPD														
			Jumlah Laporan Penyelenggaraan Rapat Koordinasi dan Konsultasi SKPD				2 Laporan	129.449.000,00	Kab. Mamuju, Semua Kecamatan, Semua Kel/Desa	PENDAPATAN ASLI DAERAH (PAD)	-	-	-		143.028.000,00	DINAS PERHUBUNGAN
	2.15.01.2.07	Pengadaan Barang Milik Daerah Penunjang Urusan Pemerintah Daerah	-	-			-	24.340.000,00			-	-	-	-	24.720.000,00	DINAS PERHUBUNGAN
	2.15.01.2.07.0002	Pengadaan Kendaraan Dinas Operasional atau Lapangan														
			Jumlah Unit Kendaraan Dinas Operasional atau Lapangan yang Disediakan				1 Unit	100.000,00	Kab. Mamuju, Semua Kecamatan, Semua Kel/Desa	PENDAPATAN TRANSFER ANTAR DAERAH	-	-	-		0,00	DINAS PERHUBUNGAN
	2.15.01.2.07.0005	Pengadaan Mebel														
			Jumlah Paket Mebel yang Disediakan				1 Unit	100.000,00	Kab. Mamuju, Semua Kecamatan, Semua Kel/Desa	PENDAPATAN TRANSFER ANTAR DAERAH	-	-	-		0,00	DINAS PERHUBUNGAN
	2.15.01.2.07.0006	Pengadaan Peralatan dan Mesin Lainnya														

NO	KODE	URUSAN / BIDANG URUSAN / PROGRAM / KEGIATAN / SUB KEGIATAN	INDIKATOR PROGRAM / KEGIATAN / SUB KEGIATAN	TARGET AKHIR PERIODE RENSTRA OPD	REALISASI CAPAIAN RENJA OPD TAHUN 2023	PRAKIRAAN CAPAIAN TARGET RENJA OPD TAHUN 2024	CAPAIAN KINERJA DAN KERANGKA PENDANAAN						KELOMPOK SASARAN	PRAKIRAAN MAJU RENCANA TAHUN 2026		PERANGKAT DAERAH PENANGGUNG JAWAB
							TARGET 2025	PAGU INDIKATIF (Rp)	LOKASI	SUMBER DANA	PRIORITAS			TARGET	PAGU INDIKATIF (Rp)	
											NASIONAL	DAERAH				
1	2	3	4	5	6	7	8	9	10	11	12	13	14	15	16	17
			Jumlah Unit Peralatan dan Mesin Lainnya yang Disediakan				3 Unit	24.140.000,00	Kab. Mamuju, Semua Kecamatan, Semua Kel/Desa	PENDAPATAN ASLI DAERAH (PAD)	-	-	-		24.720.000,00	DINAS PERHUBUNGAN
	2.15.01.2.08	Penyediaan Jasa Penunjang Urusan Pemerintahan Daerah	*Persentase Ketersediaan Jasa penunjang Urusan Pemerintahan Daerah*	-			80 Persen	122.700.000,00			-	-	-	-	123.210.000,00	DINAS PERHUBUNGAN
	2.15.01.2.08.0002	Penyediaan Jasa Komunikasi, Sumber Daya Air dan Listrik														
			Jumlah Laporan Penyediaan Jasa Komunikasi, Sumber Daya Air dan Listrik yang Disediakan				3 Laporan	81.300.000,00	Kab. Mamuju, Semua Kecamatan, Semua Kel/Desa	DANA TRANSFER UMUM-DANA ALOKASI UMUM	-	-	-		82.500.000,00	DINAS PERHUBUNGAN
	2.15.01.2.08.0004	Penyediaan Jasa Pelayanan Umum Kantor														
			Jumlah Laporan Penyediaan Jasa Pelayanan Umum Kantor yang Disediakan				`12 Laporan	41.400.000,00	Kab. Mamuju, Semua Kecamatan, Semua Kel/Desa	PENDAPATAN TRANSFER ANTAR DAERAH	-	-	-		40.710.000,00	DINAS PERHUBUNGAN
	2.15.01.2.09	Pemeliharaan Barang Milik Daerah Penunjang Urusan Pemerintahan Daerah	*Persentase barang milik daerah penunjang urusan pemerintahan daerah yang terpelihara*	-			80 Persen	73.250.359,00			-	-	-	-	96.890.241,00	DINAS PERHUBUNGAN
	2.15.01.2.09.0001	Penyediaan Jasa Pemeliharaan, Biaya Pemeliharaan, dan Pajak Kendaraan Perorangan Dinas atau Kendaraan Dinas Jabatan														
			Jumlah Kendaraan Perorangan Dinas atau Kendaraan Dinas Jabatan yang Dipelihara dan dibayarkan Pajaknya				12 Unit	61.200.000,00	Kab. Mamuju, Semua Kecamatan, Semua Kel/Desa	PENDAPATAN TRANSFER ANTAR DAERAH	-	-	-		70.380.000,00	DINAS PERHUBUNGAN
	2.15.01.2.09.0006	Pemeliharaan Peralatan dan Mesin Lainnya														
			Jumlah Peralatan dan Mesin Lainnya yang Dipelihara				7 Unit	6.954.020,00	Kab. Mamuju, Semua Kecamatan, Semua Kel/Desa	PENDAPATAN ASLI DAERAH (PAD)	-	-	-		7.997.123,00	DINAS PERHUBUNGAN
	2.15.01.2.09.0009	Pemeliharaan/Rehabilitasi Gedung Kantor dan Bangunan Lainnya														
			Jumlah Gedung Kantor dan Bangunan Lainnya yang Dipelihara/Direhabilitasi				1 Unit	5.096.339,00	Kab. Mamuju, Semua Kecamatan, Semua Kel/Desa	PENDAPATAN ASLI DAERAH (PAD)	-	-	-		18.513.118,00	DINAS PERHUBUNGAN
2.	**2.15.02**	**PROGRAM PENYELENGGARAAN LALU LINTAS DAN ANGKUTAN JALAN (LLAJ)**	***Kinerja Lalu Lintas Kabupaten/Kota***	**0.46 rasio**			**0.46 rasio**	**1.830.256.500,00**						**0.46 rasio**	**1.897.746.650,00**	
	2.15.02.2.01	Penetapan Rencana Induk Jaringan LLAJ Kabupaten/Kota	*Persentase ketersediaan Dokumen Induk jaringan LLAJ dalam Kabupaten/kota*	-			100 Persen	100.000,00			-	-	-	-	5.014.000,00	DINAS PERHUBUNGAN
	2.15.02.2.01.0001	Pelaksanaan Penyusunan Rencana Induk Jaringan LLAJ Kabupaten/Kota														

NO	KODE	URUSAN / BIDANG URUSAN / PROGRAM / KEGIATAN / SUB KEGIATAN	INDIKATOR PROGRAM / KEGIATAN / SUB KEGIATAN	TARGET AKHIR PERIODE RENSTRA OPD	REALISASI CAPAIAN RENJA OPD TAHUN 2023	PRAKIRAAN CAPAIAN TARGET RENJA OPD TAHUN 2024	CAPAIAN KINERJA DAN KERANGKA PENDANAAN						KELOMPOK SASARAN	PRAKIRAAN MAJU RENCANA TAHUN 2026		PERANGKAT DAERAH PENANGGUNG JAWAB
							TARGET 2025	PAGU INDIKATIF (Rp)	LOKASI	SUMBER DANA	PRIORITAS			TARGET	PAGU INDIKATIF (Rp)	
											NASIONAL	DAERAH				
1	2	3	4	5	6	7	8	9	10	11	12	13	14	15	16	17
			Jumlah Dokumen Penyusunan Rencana Induk Jaringan LLAJ Kabupaten/Kota				1 Dokumen	100.000,00	Kab. Mamuju, Semua Kecamatan, Semua Kel/Desa	PENDAPATAN ASLI DAERAH (PAD)	-	-	-		5.014.000,00	DINAS PERHUBUNGAN
	2.15.02.2.02	Penyediaan Perlengkapan Jalan di Jalan Kabupaten/Kota	*Jumlah Perlengkapan Jalan di Jalan Kabupaten/Kota yang tersedia*	-			1747 unit	1.406.100.000,00			-	-	-	-	1.412.000.000,00	DINAS PERHUBUNGAN
	2.15.02.2.02.0002	Penyediaan Perlengkapan Jalan di Jalan Kabupaten/Kota														
			Jumlah Perlengkapan Jalan di Jalan Kabupaten/Kota yang Tersedia				1 Unit	100.000,00	Kab. Mamuju, Semua Kecamatan, Semua Kel/Desa	PENDAPATAN ASLI DAERAH (PAD)	-	-	-		0,00	DINAS PERHUBUNGAN
	2.15.02.2.02.0003	Rehabilitasi dan Pemeliharaan Prasarana Jalan														
			Jumlah Prasarana Jalan yang Terehabilitasi dan Terpelihara				1474 Unit	1.406.000.000,00	Kab. Mamuju, Semua Kecamatan, Semua Kel/Desa	PENDAPATAN ASLI DAERAH (PAD), PENDAPATAN BAGI HASIL PAJAK	-	-	-		1.412.000.000,00	DINAS PERHUBUNGAN
	2.15.02.2.03	Pengelolaan Terminal Penumpang Tipe C	*Jumlah tersedianya Fasilitas Penyelenggaran Terminal Penumpang Tipe c*	-			1 Unit	4.880.000,00			-	-	-	-	5.612.000,00	DINAS PERHUBUNGAN
	2.15.02.2.03.0011	Rehabilitasi dan Pemeliharaan Terminal Tipe C (Fasilitas Utama dan Penunjang)														
			Jumlah Terminal Tipe C (Fasilitas Utama dan Penunjang) yang terehabilitasi dan terpelihara				1 Unit	4.880.000,00	Kab. Mamuju, Semua Kecamatan, Semua Kel/Desa	PENDAPATAN ASLI DAERAH (PAD)	-	-	-		5.612.000,00	DINAS PERHUBUNGAN
	2.15.02.2.04	Penerbitan Izin Penyelenggaraan dan Pembangunan Fasilitas Parkir	*Persentase Penyelenggaraan dan Pembangunan Fasilitas Parkir*	-			80 Persen	95.560.000,00			-	-	-	-	126.202.000,00	DINAS PERHUBUNGAN
	2.15.02.2.04.0002	Koordinasi dan Sinkronisasi Pengawasan Pelaksanaan Izin Penyelenggaraan dan Pembangunan Fasilitas Parkir Kewenangan Kabupaten/Kota														
			Jumlah Laporan Koordinasi dan Sinkronisasi Pengawasan Pelaksanaan Izin Penyelenggaraan dan Terbangunnya Fasilitas Parkir Kewenangan Kabupaten/Kota				12 Laporan	95.560.000,00	Kab. Mamuju, Semua Kecamatan, Semua Kel/Desa	PENDAPATAN ASLI DAERAH (PAD)	-	-	-		126.202.000,00	DINAS PERHUBUNGAN
	2.15.02.2.05	Pengujian Berkala Kendaraan Bermotor	*Persentase Pengujian Berkala Kendaraan Bermotor*	-			35 Persen	11.842.000,00			-	-	-	-	13.576.000,00	DINAS PERHUBUNGAN
	2.15.02.2.05.0001	Penyediaan Sarana dan Prasarana Pengujian Berkala Kendaraan Bermotor														
			Jumlah Sarana dan Prasarana Pengujian Berkala Kendaraan Bermotor yang Tersedia				1 Unit	100.000,00	Kab. Mamuju, Semua Kecamatan, Semua Kel/Desa	PENDAPATAN ASLI DAERAH (PAD)	-	-	-		10.000.000,00	DINAS PERHUBUNGAN
	2.15.02.2.05.0003	Registrasi Kendaraan Wajib Uji Berkala Kendaraan Bermotor														

NO	KODE	URUSAN / BIDANG URUSAN / PROGRAM / KEGIATAN / SUB KEGIATAN	INDIKATOR PROGRAM / KEGIATAN / SUB KEGIATAN	TARGET AKHIR PERIODE RENSTRA OPD	REALISASI CAPAIAN RENJA OPD TAHUN 2023	PRAKIRAAN CAPAIAN TARGET RENJA OPD TAHUN 2024	CAPAIAN KINERJA DAN KERANGKA PENDANAAN						KELOMPOK SASARAN	PRAKIRAAN MAJU RENCANA TAHUN 2026		PERANGKAT DAERAH PENANGGUNG JAWAB
							TARGET 2025	PAGU INDIKATIF (Rp)	LOKASI	SUMBER DANA	PRIORITAS			TARGET	PAGU INDIKATIF (Rp)	
											NASIONAL	DAERAH				
1	2	3	4	5	6	7	8	9	10	11	12	13	14	15	16	17
			Jumlah Kendaraan Wajib Uji Berkala Kendaraan Bermotor yang Terdaftar				250 Unit	11.642.000,00	Kab. Mamuju, Semua Kecamatan, Semua Kel/Desa	PENDAPATAN ASLI DAERAH (PAD)	-	-	-		2.576.000,00	DINAS PERHUBUNGAN
	2.15.02.2.05.0009	Penetapan Tarif Retribusi Pengujian Berkala Kendaraan Bermotor														
			Jumlah Laporan Penetapan Tarif Retribusi Pengujian Berkala Kendaraan Bermotor				1 Laporan	100.000,00	Kab. Mamuju, Semua Kecamatan, Semua Kel/Desa	PENDAPATAN ASLI DAERAH (PAD)	-	-	-		1.000.000,00	DINAS PERHUBUNGAN
	2.15.02.2.06	Pelaksanaan Manajemen dan Rekayasa Lalu Lintas untuk Jaringan Jalan Kabupaten/Kota	*Persentase pelakasanaan manajemen dan rekayasa Lalu Lintas untuk Jaringan Jalan Kabupaten/Kota*	-			100 Persen	297.669.500,00			-	-	-	-	318.624.000,00	DINAS PERHUBUNGAN
	2.15.02.2.06.0004	Pengawasan dan Pengendalian Efektivitas Pelaksanaan Kebijakan untuk Jalan Kabupaten/Kota														
			Jumlah Laporan Pengawasan dan Pengendalian Efektivitas Pelaksanaan Kebijakan untuk Jalan Kabupaten/Kota				12 Laporan	269.060.000,00	Kab. Mamuju, Semua Kecamatan, Semua Kel/Desa	PENDAPATAN TRANSFER ANTAR DAERAH	-	-	-		287.374.000,00	DINAS PERHUBUNGAN
	2.15.02.2.06.0016	Pengadaan dan Pemasangan Perlengkapan Jalan dalam rangka Manajemen dan Rekayasa Lalu Lintas														
			Jumlah Perlengkapan Jalan dalam Rangka Manajemen dan Rekayasa Lalu Lintas yang dilaksanakan pengadaan dan Pemasangan				6 Dokumen	28.609.500,00	Kab. Mamuju, Semua Kecamatan, Semua Kel/Desa	PENDAPATAN ASLI DAERAH (PAD)	-	-	-		31.250.000,00	DINAS PERHUBUNGAN
	2.15.02.2.09	Penyediaan Angkutan Umum untuk Jasa Angkutan Orang dan/atau Barang Antar Kota dalam 1 (Satu) Daerah Kabupaten/Kota	*Jumlah data Ketersediaan Angkutan Umum untuk Jasa Angkutan Orang dan/atau Barang antar Kota dalam 1 (satu) Daerah Kabupaten/Kota*	-			1 Dokumen	7.798.000,00			-	-	-	-	9.580.650,00	DINAS PERHUBUNGAN
	2.15.02.2.09.0002	Pengendalian dan Pengawasan Ketersediaan Angkutan Umum untuk Jasa Angkutan Orang dan/atau Barang Antar Kota dalam 1 (Satu) Kabupaten/Kota														
			Jumlah Laporan Pengendalian dan Pengawasan Ketersediaan Angkutan Umum untuk Jasa Angkutan Orang dan/atau Barang Antar Kota dalam 1 (Satu) Kabupaten/Kota				1 Laporan	7.798.000,00	Kab. Mamuju, Semua Kecamatan, Semua Kel/Desa	PENDAPATAN ASLI DAERAH (PAD)	-	-	-		9.580.650,00	DINAS PERHUBUNGAN
	2.15.02.2.14	Penerbitan Izin Penyelenggaraan Angkutan Orang dalam Trayek Lintas Daerah Kabupaten/Kota dalam 1 (Satu) Daerah Kabupaten/Kota	*Jumlah data laporan Penerbitan Izin Penyelenggaraan Angkutan Orang dalam Trayek Lintas Daerah Kabupaten/Kota dalam 1 (satu) Daerah Kabupaten/Kota*	-			1 Laporan	6.207.000,00			-	-	-	-	7.138.000,00	DINAS PERHUBUNGAN
	2.15.02.2.14.0002	Koordinasi dan Sinkronisasi Pengawasan Pelaksanaan Izin Penyelenggaraan Angkutan Orang dalam Trayek Kewenangan Kabupaten/Kota														

NO	KODE	URUSAN / BIDANG URUSAN / PROGRAM / KEGIATAN / SUB KEGIATAN	INDIKATOR PROGRAM / KEGIATAN / SUB KEGIATAN	TARGET AKHIR PERIODE RENSTRA OPD	REALISASI CAPAIAN RENJA OPD TAHUN 2023	PRAKIRAAN CAPAIAN TARGET RENJA OPD TAHUN 2024	CAPAIAN KINERJA DAN KERANGKA PENDANAAN						KELOMPOK SASARAN	PRAKIRAAN MAJU RENCANA TAHUN 2026		PERANGKAT DAERAH PENANGGUNG JAWAB
							TARGET 2025	PAGU INDIKATIF (Rp)	LOKASI	SUMBER DANA	PRIORITAS			TARGET	PAGU INDIKATIF (Rp)	
											NASIONAL	DAERAH				
1	2	3	4	5	6	7	8	9	10	11	12	13	14	15	16	17
			Jumlah Laporan Koordinasi dan Sinkronisasi Pengawasan Pelaksanaan Izin Penyelenggaraan Angkutan Orang dalam Trayek Kewenangan Kabupaten/Kota				1 Laporan	6.207.000,00	Kab. Mamuju, Semua Kecamatan, Semua Kel/Desa	PENDAPATAN ASLI DAERAH (PAD)	-	-	-		7.138.000,00	DINAS PERHUBUNGAN
	2.15.02.2.16	Penetapan Tarif Kelas Ekonomi untuk Angkutan Orang yang Melayani Trayek serta Angkutan Perkotaan dan Perdesaan dalam 1 (Satu) Daerah Kabupaten/Kota	*Persentase Penetapan Tarif Kelas Ekonomi untuk Angkutan Orang yang Melayani Trayek serta Angkutan Perkotaan dan Perdesaan dalam 1 (satu) Daerah Kabupaten/Kota*	-			1 Dokumen	100.000,00			-	-	-	-	0,00	DINAS PERHUBUNGAN
	2.15.02.2.16.0002	Penyediaan Data dan Informasi Tarif Kelas Ekonomi Angkutan Orang dan Angkutan Perkotaan dan Perdesaan dalam 1 (Satu) Daerah Kabupaten/Kota														
			Jumlah Data dan Informasi Tarif Kelas Ekonomi Angkutan Orang dan Angkutan Perkotaan dan Perdesaan dalam 1 (Satu) Daerah Kabupaten/Kota				1 Dokumen	100.000,00	Kab. Mamuju, Semua Kecamatan, Semua Kel/Desa	PENDAPATAN ASLI DAERAH (PAD)	-	-	-		0,00	DINAS PERHUBUNGAN
3.	**2.15.03**	**PROGRAM PENGELOLAAN PELAYARAN**	***Presentase Alur Pelayaran sungai yang memenuhui standar kenyamanan dan keamanan***	**30 Persen**			**30 Persen**	**134.770.000,00**						**30 Persen**	**172.600.358,30**	
	2.15.03.2.12	Pembangunan, Penerbitan Izin Pembangunan dan Pengoperasian Pelabuhan Pengumpan Lokal	-	-			-	134.770.000,00			-	-	-	-	172.600.358,30	DINAS PERHUBUNGAN
	2.15.03.2.12.0004	Pengawasan Pengoperasian Pelabuhan Pengumpan Lokal														
			Jumlah Laporan Pengawasan Pengoperasian Pelabuhan Pengumpan Lokal				12 Laporan	134.770.000,00	Kab. Mamuju, Semua Kecamatan, Semua Kel/Desa	DANA TRANSFER UMUM-DANA ALOKASI UMUM	-	-	-		172.600.358,30	DINAS PERHUBUNGAN
		DINAS KOMUNIKASI, INFORMATIKA DAN PERSANDIAN						**4.060.960.509,00**							**3.552.725.115,00**	
	2	**URUSAN PEMERINTAHAN WAJIB YANG TIDAK BERKAITAN DENGAN PELAYANAN DASAR**						**4.060.960.509,00**							**3.552.725.115,00**	
	2.16	**URUSAN PEMERINTAHAN BIDANG KOMUNIKASI DAN INFORMATIKA**						**3.978.808.509,00**							**3.547.850.115,00**	
1.	**2.16.01**	**PROGRAM PENUNJANG URUSAN PEMERINTAHAN DAERAH KABUPATEN/KOTA**	***Indeks Kualitas Penunjang Urusan Pemerintahan Daerah***	**100 Persen**			**100 Persen**	**3.404.571.109,00**						**100 Persen**	**3.527.602.615,00**	

NO	KODE	URUSAN / BIDANG URUSAN / PROGRAM / KEGIATAN / SUB KEGIATAN	INDIKATOR PROGRAM / KEGIATAN / SUB KEGIATAN	TARGET AKHIR PERIODE RENSTRA OPD	REALISASI CAPAIAN RENJA OPD TAHUN 2023	PRAKIRAAN CAPAIAN TARGET RENJA OPD TAHUN 2024	CAPAIAN KINERJA DAN KERANGKA PENDANAAN						KELOMPOK SASARAN	PRAKIRAAN MAJU RENCANA TAHUN 2026		PERANGKAT DAERAH PENANGGUNG JAWAB
							TARGET 2025	PAGU INDIKATIF (Rp)	LOKASI	SUMBER DANA	PRIORITAS			TARGET	PAGU INDIKATIF (Rp)	
											NASIONAL	DAERAH				
1	2	3	4	5	6	7	8	9	10	11	12	13	14	15	16	17
	2.16.01.2.01	Perencanaan, Penganggaran, dan Evaluasi Kinerja Perangkat Daerah	*Jumlah Dokumen Perencanaan, Penganggaran, dan Evaluasi Kinerja Perangkat Daerah*	-			10 Dokumen	30.131.500,00			Memperkuat Pembangunan Sumber Daya Manusia (SDM), Sains, Teknologi, Pendidikan, Kesehatan, Prestasi Olahraga, Kesetaraan Gender, serta Penguatan Peran Perempuan, Pemuda (Generasi Milenial dan Generasi Z), dan Penyandan Disabilitas	4.1.5. Penguatan Sistem Pemerintahan Berbasis Elektronik 3. Penguan kualitas pelayanan publik dan tata kelola pemerintahan	Dinas Komunikasi, Informasi dan Persandian Kab. Mamuju	-	23.216.000,00	DINAS KOMUNIKASI, INFORMATIKA DAN PERSANDIAN
	2.16.01.2.01.0001	Penyusunan Dokumen Perencanaan Perangkat Daerah														
			Jumlah Dokumen Perencanaan Perangkat Daerah				2 Dokumen	12.818.500,00	Kab. Mamuju, Mamuju, Rimuku	DANA TRANSFER UMUM-DANA ALOKASI UMUM	Memperkuat Pembangunan Sumber Daya Manusia (SDM), Sains, Teknologi, Pendidikan, Kesehatan, Prestasi Olahraga, Kesetaraan Gender, serta Penguatan Peran Perempuan, Pemuda (Generasi Milenial dan Generasi Z), dan Penyandan Disabilitas	4.1.5. Penguatan Sistem Pemerintahan Berbasis Elektronik 3. Penguan kualitas pelayanan publik dan tata kelola pemerintahan	Dinas Komunikasi, Informasi dan Persandian Kab. Mamuju		5.574.000,00	DINAS KOMUNIKASI, INFORMATIKA DAN PERSANDIAN
	2.16.01.2.01.0002	Koordinasi dan Penyusunan Dokumen RKA-SKPD														

NO	KODE	URUSAN / BIDANG URUSAN / PROGRAM / KEGIATAN / SUB KEGIATAN	INDIKATOR PROGRAM / KEGIATAN / SUB KEGIATAN	TARGET AKHIR PERIODE RENSTRA OPD	REALISASI CAPAIAN RENJA OPD TAHUN 2023	PRAKIRAAN CAPAIAN TARGET RENJA OPD TAHUN 2024	CAPAIAN KINERJA DAN KERANGKA PENDANAAN						KELOMPOK SASARAN	PRAKIRAAN MAJU RENCANA TAHUN 2026		PERANGKAT DAERAH PENANGGUNG JAWAB
							TARGET 2025	PAGU INDIKATIF (Rp)	LOKASI	SUMBER DANA	PRIORITAS			TARGET	PAGU INDIKATIF (Rp)	
											NASIONAL	DAERAH				
1	2	3	4	5	6	7	8	9	10	11	12	13	14	15	16	17
			Jumlah Dokumen RKA-SKPD dan Laporan Hasil Koordinasi Penyusunan Dokumen RKA-SKPD				2 Dokumen	9.252.000,00	Kab. Mamuju, Mamuju, Rimuku	DANA TRANSFER UMUM-DANA ALOKASI UMUM	Memperkuat Pembangunan Sumber Daya Manusia (SDM), Sains, Teknologi, Pendidikan, Kesehatan, Prestasi Olahraga, Kesetaraan Gender, serta Penguatan Peran Perempuan, Pemuda (Generasi Milenial dan Generasi Z), dan Penyandan Disabilitas	4.1.5. Penguatan Sistem Pemerintahan Berbasis Elektronik 3. Penguan kualitas pelayanan publik dan tata kelola pemerintahan	Dinas Komunikasi, Informasi dan Persandian Kab. Mamuju		9.252.000,00	DINAS KOMUNIKASI, INFORMATIKA DAN PERSANDIAN
	2.16.01.2.01.0004	Koordinasi dan Penyusunan DPA-SKPD														
			Jumlah Dokumen DPA-SKPD dan Laporan Hasil Koordinasi Penyusunan Dokumen DPA-SKPD				2 Dokumen	2.452.000,00	Kab. Mamuju, Mamuju, Rimuku	DANA TRANSFER UMUM-DANA ALOKASI UMUM	Memperkuat Pembangunan Sumber Daya Manusia (SDM), Sains, Teknologi, Pendidikan, Kesehatan, Prestasi Olahraga, Kesetaraan Gender, serta Penguatan Peran Perempuan, Pemuda (Generasi Milenial dan Generasi Z), dan Penyandan Disabilitas	4.1.5. Penguatan Sistem Pemerintahan Berbasis Elektronik 3. Penguan kualitas pelayanan publik dan tata kelola pemerintahan	Dinas Komunikasi, Informasi dan Persandian Kab. Mamuju		2.781.000,00	DINAS KOMUNIKASI, INFORMATIKA DAN PERSANDIAN
	2.16.01.2.01.0007	Evaluasi Kinerja Perangkat Daerah														

NO	KODE	URUSAN / BIDANG URUSAN / PROGRAM / KEGIATAN / SUB KEGIATAN	INDIKATOR PROGRAM / KEGIATAN / SUB KEGIATAN	TARGET AKHIR PERIODE RENSTRA OPD	REALISASI CAPAIAN RENJA OPD TAHUN 2023	PRAKIRAAN CAPAIAN TARGET RENJA OPD TAHUN 2024	CAPAIAN KINERJA DAN KERANGKA PENDANAAN						KELOMPOK SASARAN	PRAKIRAAN MAJU RENCANA TAHUN 2026		PERANGKAT DAERAH PENANGGUNG JAWAB
							TARGET 2025	PAGU INDIKATIF (Rp)	LOKASI	SUMBER DANA	PRIORITAS			TARGET	PAGU INDIKATIF (Rp)	
											NASIONAL	DAERAH				
1	2	3	4	5	6	7	8	9	10	11	12	13	14	15	16	17
			Jumlah Laporan Evaluasi Kinerja Perangkat Daerah				4 Dokumen Laporan	5.609.000,00	Kab. Mamuju, Mamuju, Rimuku	DANA TRANSFER UMUM-DANA ALOKASI UMUM	Memperkuat Pembangunan Sumber Daya Manusia (SDM), Sains, Teknologi, Pendidikan, Kesehatan, Prestasi Olahraga, Kesetaraan Gender, serta Penguatan Peran Perempuan, Pemuda (Generasi Milenial dan Generasi Z), dan Penyandan Disabilitas	4.1.5. Penguatan Sistem Pemerintahan Berbasis Elektronik 3. Pengu an kualitas pelayanan publik dan tata kelola pemerintah an	Dinas Komunikasi, Informasi dan Persandian Kab. Mamuju		5.609.000,00	DINAS KOMUNIKASI, INFORMATIKA DAN PERSANDIAN
	2.16.01.2.02	Administrasi Keuangan Perangkat Daerah	-	-			-	2.713.157.509,00			Memperkuat Infrastruktur Untuk Mendukung Pengembangan Ekonomi Dan Pelayanan Dasar	4.1.5. Penguatan Sistem Pemerintahan Berbasis Elektronik 3. Pengu an kualitas pelayanan publik dan tata kelola pemerintah an	Dinas Komunikasi, Informasi dan Persandian Kab. Mamuju	-	2.963.718.423,00	DINAS KOMUNIKASI, INFORMATIKA DAN PERSANDIAN
	2.16.01.2.02.0001	Penyediaan Gaji dan Tunjangan ASN														
			Jumlah Orang yang Menerima Gaji dan Tunjangan ASN				34 Orang/bulan	2.611.212.509,00	Kab. Mamuju, Mamuju, Rimuku	DANA TRANSFER UMUM-DANA ALOKASI UMUM	Memperkuat Infrastruktur Untuk Mendukung Pengembangan Ekonomi Dan Pelayanan Dasar	4.1.5. Penguatan Sistem Pemerintahan Berbasis Elektronik 3. Pengu an kualitas pelayanan publik dan tata kelola pemerintah an	Dinas Komunikasi, Informasi dan Persandian Kab. Mamuju		2.864.922.423,00	DINAS KOMUNIKASI, INFORMATIKA DAN PERSANDIAN
	2.16.01.2.02.0003	Pelaksanaan Penatausahaan dan Pengujian/Verifikasi Keuangan SKPD														

NO	KODE	URUSAN / BIDANG URUSAN / PROGRAM / KEGIATAN / SUB KEGIATAN	INDIKATOR PROGRAM / KEGIATAN / SUB KEGIATAN	TARGET AKHIR PERIODE RENSTRA OPD	REALISASI CAPAIAN RENJA OPD TAHUN 2023	PRAKIRAAN CAPAIAN TARGET RENJA OPD TAHUN 2024	CAPAIAN KINERJA DAN KERANGKA PENDANAAN						KELOMPOK SASARAN	PRAKIRAAN MAJU RENCANA TAHUN 2026		PERANGKAT DAERAH PENANGGUNG JAWAB
							TARGET 2025	PAGU INDIKATIF (Rp)	LOKASI	SUMBER DANA	PRIORITAS			TARGET	PAGU INDIKATIF (Rp)	
											NASIONAL	DAERAH				
1	2	3	4	5	6	7	8	9	10	11	12	13	14	15	16	17
			Jumlah Dokumen Penatausahaan dan Pengujian/Verifikasi Keuangan SKPD				12 Dokumen	85.424.000,00	Kab. Mamuju, Mamuju, Rimuku	DANA TRANSFER UMUM-DANA ALOKASI UMUM	Memperkuat Infrastruktur Untuk Mendukung Pengembangan Ekonomi Dan Pelayanan Dasar	4.1.5. Penguatan Sistem Pemerintahan Berbasis Elektronik 3. Pengu an kualitas pelayanan publik dan tata kelola pemerintah an	Dinas Komunikasi, Informasi dan Persandian Kab. Mamuju		87.600.000,00	DINAS KOMUNIKASI, INFORMATIKA DAN PERSANDIAN
	2.16.01.2.02.0007	Koordinasi dan Penyusunan Laporan Keuangan Bulanan/ Triwulanan/ Semesteran SKPD														
			Jumlah Laporan Keuangan Bulanan/ Triwulanan/ Semesteran SKPD dan Laporan Koordinasi Penyusunan Laporan Keuangan Bulanan/Triwulana n/Semesteran SKPD				12 Laporan	16.521.000,00	Kab. Mamuju, Mamuju, Rimuku	DANA TRANSFER UMUM-DANA ALOKASI UMUM	Memperkuat Infrastruktur Untuk Mendukung Pengembangan Ekonomi Dan Pelayanan Dasar	4.1.5. Penguatan Sistem Pemerintahan Berbasis Elektronik 3. Pengu an kualitas pelayanan publik dan tata kelola pemerintah an	Dinas Komunikasi, Informasi dan Persandian Kab. Mamuju		11.196.000,00	DINAS KOMUNIKASI, INFORMATIKA DAN PERSANDIAN
	2.16.01.2.03	Administrasi Barang Milik Daerah pada Perangkat Daerah	*Jumlah Laporan Penatausahaan Barang Milik Daerah pada SKPD*	-			12 Laporan	11.670.000,00			Memperkuat Pembangunan Sumber Daya Manusia (SDM), Sains, Teknologi, Pendidikan, Kesehatan, Prestasi Olahraga, Kesetaraan Gender, serta Penguatan Peran Perempuan, Pemuda (Generasi Milenial dan Generasi Z), dan Penyandan Disabilitas	4.1.5. Penguatan Sistem Pemerintahan Berbasis Elektronik 3. Pengu an kualitas pelayanan publik dan tata kelola pemerintah an	Dinas Komunikasi, Informasi dan Persandian Kab. Mamuju	-	0,00	DINAS KOMUNIKASI, INFORMATIKA DAN PERSANDIAN
	2.16.01.2.03.0006	Penatausahaan Barang Milik Daerah pada SKPD														

NO	KODE	URUSAN / BIDANG URUSAN / PROGRAM / KEGIATAN / SUB KEGIATAN	INDIKATOR PROGRAM / KEGIATAN / SUB KEGIATAN	TARGET AKHIR PERIODE RENSTRA OPD	REALISASI CAPAIAN RENJA OPD TAHUN 2023	PRAKIRAAN CAPAIAN TARGET RENJA OPD TAHUN 2024	CAPAIAN KINERJA DAN KERANGKA PENDANAAN						KELOMPOK SASARAN	PRAKIRAAN MAJU RENCANA TAHUN 2026		PERANGKAT DAERAH PENANGGUNG JAWAB
							TARGET 2025	PAGU INDIKATIF (Rp)	LOKASI	SUMBER DANA	PRIORITAS			TARGET	PAGU INDIKATIF (Rp)	
											NASIONAL	DAERAH				
1	2	3	4	5	6	7	8	9	10	11	12	13	14	15	16	17
			Jumlah Laporan Penatausahaan Barang Milik Daerah pada SKPD				12 Laporan	11.670.000,00	Kab. Mamuju, Mamuju, Rimuku	DANA TRANSFER UMUM-DANA ALOKASI UMUM	Memperkuat Pembangunan Sumber Daya Manusia (SDM), Sains, Teknologi, Pendidikan, Kesehatan, Prestasi Olahraga, Kesetaraan Gender, serta Penguatan Peran Perempuan, Pemuda (Generasi Milenial dan Generasi Z), dan Penyandan Disabilitas	4.1.5. Penguatan Sistem Pemerintahan Berbasis Elektronik 3. Penguan kualitas pelayanan publik dan tata kelola pemerintahan	Dinas Komunikasi, Informasi dan Persandian Kab. Mamuju		0,00	DINAS KOMUNIKASI, INFORMATIKA DAN PERSANDIAN
	2.16.01.2.06	Administrasi Umum Perangkat Daerah	*Jumlah Laporan Penyediaan Barang dan Jasa*	-			12 Laporan	214.388.000,00			Memperkuat Pembangunan Sumber Daya Manusia (SDM), Sains, Teknologi, Pendidikan, Kesehatan, Prestasi Olahraga, Kesetaraan Gender, serta Penguatan Peran Perempuan, Pemuda (Generasi Milenial dan Generasi Z), dan Penyandan Disabilitas	4.1.5. Penguatan Sistem Pemerintahan Berbasis Elektronik 3. Penguan kualitas pelayanan publik dan tata kelola pemerintahan	Dinas Komunikasi, Informasi dan Persandian Kab. Mamuju	-	109.287.500,00	DINAS KOMUNIKASI, INFORMATIKA DAN PERSANDIAN
	2.16.01.2.06.0002	Penyediaan Peralatan dan Perlengkapan Kantor														

NO	KODE	URUSAN / BIDANG URUSAN / PROGRAM / KEGIATAN / SUB KEGIATAN	INDIKATOR PROGRAM / KEGIATAN / SUB KEGIATAN	TARGET AKHIR PERIODE RENSTRA OPD	REALISASI CAPAIAN RENJA OPD TAHUN 2023	PRAKIRAAN CAPAIAN TARGET RENJA OPD TAHUN 2024	CAPAIAN KINERJA DAN KERANGKA PENDANAAN						KELOMPOK SASARAN	PRAKIRAAN MAJU RENCANA TAHUN 2026		PERANGKAT DAERAH PENANGGUNG JAWAB
							TARGET 2025	PAGU INDIKATIF (Rp)	LOKASI	SUMBER DANA	PRIORITAS			TARGET	PAGU INDIKATIF (Rp)	
											NASIONAL	DAERAH				
1	2	3	4	5	6	7	8	9	10	11	12	13	14	15	16	17
			Jumlah Paket Peralatan dan Perlengkapan Kantor yang Disediakan				1 Paket	3.202.000,00	Kab. Mamuju, Mamuju, Rimuku	DANA TRANSFER UMUM-DANA ALOKASI UMUM	Memperkuat Pembangunan Sumber Daya Manusia (SDM), Sains, Teknologi, Pendidikan, Kesehatan, Prestasi Olahraga, Kesetaraan Gender, serta Penguatan Peran Perempuan, Pemuda (Generasi Milenial dan Generasi Z), dan Penyandan Disabilitas	4.1.5. Penguatan Sistem Pemerintahan Berbasis Elektronik 3. Penguan kualitas pelayanan publik dan tata kelola pemerintahan	Dinas Komunikasi, Informasi dan Persandian Kab. Mamuju		1.860.500,00	DINAS KOMUNIKASI, INFORMATIKA DAN PERSANDIAN
	2.16.01.2.06.0004	Penyediaan Bahan Logistik Kantor														
			Jumlah Paket Bahan Logistik Kantor yang Disediakan				2 Paket	14.308.000,00	Kab. Mamuju, Mamuju, Rimuku	DANA TRANSFER UMUM-DANA ALOKASI UMUM	Memperkuat Pembangunan Sumber Daya Manusia (SDM), Sains, Teknologi, Pendidikan, Kesehatan, Prestasi Olahraga, Kesetaraan Gender, serta Penguatan Peran Perempuan, Pemuda (Generasi Milenial dan Generasi Z), dan Penyandan Disabilitas	1. Penguan kualitas dan daya saing sumber daya manusia	Dinas Komunikasi, Informasi dan Persandian Kab. Mamuju		13.601.000,00	DINAS KOMUNIKASI, INFORMATIKA DAN PERSANDIAN
	2.16.01.2.06.0005	Penyediaan Barang Cetakan dan Penggandaan														

NO	KODE	URUSAN / BIDANG URUSAN / PROGRAM / KEGIATAN / SUB KEGIATAN	INDIKATOR PROGRAM / KEGIATAN / SUB KEGIATAN	TARGET AKHIR PERIODE RENSTRA OPD	REALISASI CAPAIAN RENJA OPD TAHUN 2023	PRAKIRAAN CAPAIAN TARGET RENJA OPD TAHUN 2024	CAPAIAN KINERJA DAN KERANGKA PENDANAAN						KELOMPOK SASARAN	PRAKIRAAN MAJU RENCANA TAHUN 2026		PERANGKAT DAERAH PENANGGUNG JAWAB
							TARGET 2025	PAGU INDIKATIF (Rp)	LOKASI	SUMBER DANA	PRIORITAS			TARGET	PAGU INDIKATIF (Rp)	
											NASIONAL	DAERAH				
1	2	3	4	5	6	7	8	9	10	11	12	13	14	15	16	17
			Jumlah Paket Barang Cetakan dan Penggandaan yang Disediakan				1 Paket	4.752.000,00	Kab. Mamuju, Mamuju, Rimuku	DANA TRANSFER UMUM-DANA ALOKASI UMUM	Memperkuat Pembangunan Sumber Daya Manusia (SDM), Sains, Teknologi, Pendidikan, Kesehatan, Prestasi Olahraga, Kesetaraan Gender, serta Penguatan Peran Perempuan, Pemuda (Generasi Milenial dan Generasi Z), dan Penyandan Disabilitas	4.1.5. Penguatan Sistem Pemerintahan Berbasis Elektronik 3. Pengu an kualitas pelayanan publik dan tata kelola pemerintah an	Dinas Komunikasi, Informasi dan Persandian Kab. Mamuju		3.240.000,00	DINAS KOMUNIKASI, INFORMATIKA DAN PERSANDIAN
	2.16.01.2.06.0009	Penyelenggaraan Rapat Koordinasi dan Konsultasi SKPD														
			Jumlah Laporan Penyelenggaraan Rapat Koordinasi dan Konsultasi SKPD				12 Laporan	192.126.000,00	Kab. Mamuju, Mamuju, Rimuku	DANA TRANSFER UMUM-DANA ALOKASI UMUM	Memperkuat Pembangunan Sumber Daya Manusia (SDM), Sains, Teknologi, Pendidikan, Kesehatan, Prestasi Olahraga, Kesetaraan Gender, serta Penguatan Peran Perempuan, Pemuda (Generasi Milenial dan Generasi Z), dan Penyandan Disabilitas	4.1.5. Penguatan Sistem Pemerintahan Berbasis Elektronik 3. Pengu an kualitas pelayanan publik dan tata kelola pemerintah an	Dinas Komunikasi, Informasi dan Persandian Kab. Mamuju		90.586.000,00	DINAS KOMUNIKASI, INFORMATIKA DAN PERSANDIAN

NO	KODE	URUSAN / BIDANG URUSAN / PROGRAM / KEGIATAN / SUB KEGIATAN	INDIKATOR PROGRAM / KEGIATAN / SUB KEGIATAN	TARGET AKHIR PERIODE RENSTRA OPD	REALISASI CAPAIAN RENJA OPD TAHUN 2023	PRAKIRAAN CAPAIAN TARGET RENJA OPD TAHUN 2024	CAPAIAN KINERJA DAN KERANGKA PENDANAAN						KELOMPOK SASARAN	PRAKIRAAN MAJU RENCANA TAHUN 2026		PERANGKAT DAERAH PENANGGUNG JAWAB
							TARGET 2025	PAGU INDIKATIF (Rp)	LOKASI	SUMBER DANA	PRIORITAS			TARGET	PAGU INDIKATIF (Rp)	
											NASIONAL	DAERAH				
1	2	3	4	5	6	7	8	9	10	11	12	13	14	15	16	17
	2.16.01.2.07	Pengadaan Barang Milik Daerah Penunjang Urusan Pemerintah Daerah	*Jumlah Laporan Pengadaan Barang Milik Daerah Penunjang Urusan Pemerintah Daerah*	-			2 Laporan	102.212.000,00			Memperkuat Infrastruktur Untuk Mendukung Pengembangan Ekonomi Dan Pelayanan Dasar	4.1.5. Penguatan Sistem Pemerintahan Berbasis Elektronik 3. Pengu an kualitas pelayanan publik dan tata kelola pemerintah an	Dinas Komunikasi, Informasi dan Persandian Kab. Mamuju	-	46.206.000,00	DINAS KOMUNIKASI, INFORMATIKA DAN PERSANDIAN
	2.16.01.2.07.0005	Pengadaan Mebel														
			Jumlah Paket Mebel yang Disediakan				13 Unit	19.020.000,00	Kab. Mamuju, Mamuju, Rimuku	DANA TRANSFER UMUM-DANA ALOKASI UMUM	Memperkuat Infrastruktur Untuk Mendukung Pengembangan Ekonomi Dan Pelayanan Dasar	4.1.5. Penguatan Sistem Pemerintahan Berbasis Elektronik 3. Pengu an kualitas pelayanan publik dan tata kelola pemerintah an	Dinas Komunikasi, Informasi dan Persandian Kab. Mamuju		0,00	DINAS KOMUNIKASI, INFORMATIKA DAN PERSANDIAN
	2.16.01.2.07.0006	Pengadaan Peralatan dan Mesin Lainnya														
			Jumlah Unit Peralatan dan Mesin Lainnya yang Disediakan				5 Unit	83.192.000,00	Kab. Mamuju, Mamuju, Rimuku	DANA TRANSFER UMUM-DANA ALOKASI UMUM	Memperkuat Infrastruktur Untuk Mendukung Pengembangan Ekonomi Dan Pelayanan Dasar	4.1.5. Penguatan Sistem Pemerintahan Berbasis Elektronik 3. Pengu an kualitas pelayanan publik dan tata kelola pemerintah an	Dinas Komunikasi, Informasi dan Persandian Kab. Mamuju		46.206.000,00	DINAS KOMUNIKASI, INFORMATIKA DAN PERSANDIAN
	2.16.01.2.08	Penyediaan Jasa Penunjang Urusan Pemerintahan Daerah	*Jumlah Laporan Penyediaan Jasa Penunjang Urusan Pemerintahan Daerah*	-			12 Laporan	275.828.900,00			Memperkuat Infrastruktur Untuk Mendukung Pengembangan Ekonomi Dan Pelayanan Dasar	4.1.5. Penguatan Sistem Pemerintahan Berbasis Elektronik 3. Pengu an kualitas pelayanan publik dan tata kelola pemerintah an	Dinas Komunikasi, Informasi dan Persandian Kab. Mamuju	-	312.091.492,00	DINAS KOMUNIKASI, INFORMATIKA DAN PERSANDIAN
	2.16.01.2.08.0002	Penyediaan Jasa Komunikasi, Sumber Daya Air dan Listrik														

NO	KODE	URUSAN / BIDANG URUSAN / PROGRAM / KEGIATAN / SUB KEGIATAN	INDIKATOR PROGRAM / KEGIATAN / SUB KEGIATAN	TARGET AKHIR PERIODE RENSTRA OPD	REALISASI CAPAIAN RENJA OPD TAHUN 2023	PRAKIRAAN CAPAIAN TARGET RENJA OPD TAHUN 2024	CAPAIAN KINERJA DAN KERANGKA PENDANAAN						KELOMPOK SASARAN	PRAKIRAAN MAJU RENCANA TAHUN 2026		PERANGKAT DAERAH PENANGGUNG JAWAB
							TARGET 2025	PAGU INDIKATIF (Rp)	LOKASI	SUMBER DANA	PRIORITAS			TARGET	PAGU INDIKATIF (Rp)	
											NASIONAL	DAERAH				
1	2	3	4	5	6	7	8	9	10	11	12	13	14	15	16	17
			Jumlah Laporan Penyediaan Jasa Komunikasi, Sumber Daya Air dan Listrik yang Disediakan				12 Laporan	239.132.000,00	Kab. Mamuju, Mamuju, Rimuku	DANA TRANSFER UMUM-DANA ALOKASI UMUM	Memperkuat Infrastruktur Untuk Mendukung Pengembangan Ekonomi Dan Pelayanan Dasar	4.1.5. Penguatan Sistem Pemerintahan Berbasis Elektronik 3. Pengu an kualitas pelayanan publik dan tata kelola pemerintah an	Dinas Komunikasi, Informasi dan Persandian Kab. Mamuju		222.594.592,00	DINAS KOMUNIKASI, INFORMATIKA DAN PERSANDIAN
	2.16.01.2.08.0004	Penyediaan Jasa Pelayanan Umum Kantor														
			Jumlah Laporan Penyediaan Jasa Pelayanan Umum Kantor yang Disediakan				12 Laporan	36.696.900,00	Kab. Mamuju, Mamuju, Rimuku	DANA TRANSFER UMUM-DANA ALOKASI UMUM	Memperkuat Infrastruktur Untuk Mendukung Pengembangan Ekonomi Dan Pelayanan Dasar	4.1.5. Penguatan Sistem Pemerintahan Berbasis Elektronik 3. Pengu an kualitas pelayanan publik dan tata kelola pemerintah an	Dinas Komunikasi, Informasi dan Persandian Kab. Mamuju		89.496.900,00	DINAS KOMUNIKASI, INFORMATIKA DAN PERSANDIAN
	2.16.01.2.09	Pemeliharaan Barang Milik Daerah Penunjang Urusan Pemerintahan Daerah	*Jumlah laporan Pemeliharaan Barang Milik Daerah Penunjang Urusan Pemerintahan Daerah*	-			12 Laporan	57.183.200,00			Memperkuat Pembangunan Sumber Daya Manusia (SDM), Sains, Teknologi, Pendidikan, Kesehatan, Prestasi Olahraga, Kesetaraan Gender, serta Penguatan Peran Perempuan, Pemuda (Generasi Milenial dan Generasi Z), dan Penyandan Disabilitas	4.1.5. Penguatan Sistem Pemerintahan Berbasis Elektronik 3. Pengu an kualitas pelayanan publik dan tata kelola pemerintah an	Diskominfosandi Kab. Mamuju	-	73.083.200,00	DINAS KOMUNIKASI, INFORMATIKA DAN PERSANDIAN
	2.16.01.2.09.0002	Penyediaan Jasa Pemeliharaan, Biaya Pemeliharaan, Pajak dan Perizinan Kendaraan Dinas Operasional atau Lapangan														

NO	KODE	URUSAN / BIDANG URUSAN / PROGRAM / KEGIATAN / SUB KEGIATAN	INDIKATOR PROGRAM / KEGIATAN / SUB KEGIATAN	TARGET AKHIR PERIODE RENSTRA OPD	REALISASI CAPAIAN RENJA OPD TAHUN 2023	PRAKIRAAN CAPAIAN TARGET RENJA OPD TAHUN 2024	CAPAIAN KINERJA DAN KERANGKA PENDANAAN						KELOMPOK SASARAN	PRAKIRAAN MAJU RENCANA TAHUN 2026		PERANGKAT DAERAH PENANGGUNG JAWAB
							TARGET 2025	PAGU INDIKATIF (Rp)	LOKASI	SUMBER DANA	PRIORITAS			TARGET	PAGU INDIKATIF (Rp)	
											NASIONAL	DAERAH				
1	2	3	4	5	6	7	8	9	10	11	12	13	14	15	16	17
			Jumlah Kendaraan Dinas Operasional atau Lapangan yang Dipelihara dan dibayarkan Pajak dan Perizinannya				7 Unit	44.119.200,00	Kab. Mamuju, Mamuju, Rimuku	DANA TRANSFER UMUM-DANA ALOKASI UMUM	Memperkuat Pembangunan Sumber Daya Manusia (SDM), Sains, Teknologi, Pendidikan, Kesehatan, Prestasi Olahraga, Kesetaraan Gender, serta Penguatan Peran Perempuan, Pemuda (Generasi Milenial dan Generasi Z), dan Penyandan Disabilitas	4.1.5. Penguatan Sistem Pemerintahan Berbasis Elektronik 3. Penguan kualitas pelayanan publik dan tata kelola pemerintahan	Diskominfosandi Kab. Mamuju		63.019.200,00	DINAS KOMUNIKASI, INFORMATIKA DAN PERSANDIAN
	2.16.01.2.09.0006	Pemeliharaan Peralatan dan Mesin Lainnya														
			Jumlah Peralatan dan Mesin Lainnya yang Dipelihara				10 Unit	8.000.000,00	Kab. Mamuju, Mamuju, Rimuku	DANA TRANSFER UMUM-DANA ALOKASI UMUM	Memperkuat Pembangunan Sumber Daya Manusia (SDM), Sains, Teknologi, Pendidikan, Kesehatan, Prestasi Olahraga, Kesetaraan Gender, serta Penguatan Peran Perempuan, Pemuda (Generasi Milenial dan Generasi Z), dan Penyandan Disabilitas	4.1.5. Penguatan Sistem Pemerintahan Berbasis Elektronik 3. Penguan kualitas pelayanan publik dan tata kelola pemerintahan	Diskominfosandi Kab. Mamuju		5.000.000,00	DINAS KOMUNIKASI, INFORMATIKA DAN PERSANDIAN
	2.16.01.2.09.0009	Pemeliharaan/Rehabilitasi Gedung Kantor dan Bangunan Lainnya														

NO	KODE	URUSAN / BIDANG URUSAN / PROGRAM / KEGIATAN / SUB KEGIATAN	INDIKATOR PROGRAM / KEGIATAN / SUB KEGIATAN	TARGET AKHIR PERIODE RENSTRA OPD	REALISASI CAPAIAN RENJA OPD TAHUN 2023	PRAKIRAAN CAPAIAN TARGET RENJA OPD TAHUN 2024	CAPAIAN KINERJA DAN KERANGKA PENDANAAN						KELOMPOK SASARAN	PRAKIRAAN MAJU RENCANA TAHUN 2026		PERANGKAT DAERAH PENANGGUNG JAWAB
							TARGET 2025	PAGU INDIKATIF (Rp)	LOKASI	SUMBER DANA	PRIORITAS			TARGET	PAGU INDIKATIF (Rp)	
											NASIONAL	DAERAH				
1	2	3	4	5	6	7	8	9	10	11	12	13	14	15	16	17
			Jumlah Gedung Kantor dan Bangunan Lainnya yang Dipelihara/Direhabilitasi				1 Unit	5.064.000,00	Kab. Mamuju, Mamuju, Rimuku	DANA TRANSFER UMUM-DANA ALOKASI UMUM	Memperkuat Pembangunan Sumber Daya Manusia (SDM), Sains, Teknologi, Pendidikan, Kesehatan, Prestasi Olahraga, Kesetaraan Gender, serta Penguatan Peran Perempuan, Pemuda (Generasi Milenial dan Generasi Z), dan Penyandan Disabilitas	4.1.5. Penguatan Sistem Pemerintahan Berbasis Elektronik 3. Penguan kualitas pelayanan publik dan tata kelola pemerintahan	Diskominfosandi Kab. Mamuju		5.064.000,00	DINAS KOMUNIKASI, INFORMATIKA DAN PERSANDIAN
2.	**2.16.02**	**PROGRAM PENGELOLAAN INFORMASI DAN KOMUNIKASI PUBLIK**	***Persentase konten informasi terkait program dan kebijakan pemerintah yang dipublikasi***	**-**			**80 Persen**	**359.065.400,00**						**-**	**20.247.500,00**	
	2.16.02.2.01	Pengelolaan Informasi dan Komunikasi Publik Pemerintah Daerah Kabupaten/Kota	*Persentase diseminasi dan layanan informasi publik yang dilaksanakan sesuai dengan strategi komunikasi dan SOP yang telah ditetapkan* *Persentase konten informasi terkait program dan kebijakan pemerintah yang dipublikasi*	-			100 Persen 100 Persen	359.065.400,00			Memperkuat Pembangunan Sumber Daya Manusia (SDM), Sains, Teknologi, Pendidikan, Kesehatan, Prestasi Olahraga, Kesetaraan Gender, serta Penguatan Peran Perempuan, Pemuda (Generasi Milenial dan Generasi Z), dan Penyandan Disabilitas	4.1.5. Penguatan Sistem Pemerintahan Berbasis Elektronik 3. Penguan kualitas pelayanan publik dan tata kelola pemerintahan	Diskominfosandi Kab. Mamuju	-	20.247.500,00	DINAS KOMUNIKASI, INFORMATIKA DAN PERSANDIAN
	2.16.02.2.01.0014	Relasi Media														

NO	KODE	URUSAN / BIDANG URUSAN / PROGRAM / KEGIATAN / SUB KEGIATAN	INDIKATOR PROGRAM / KEGIATAN / SUB KEGIATAN	TARGET AKHIR PERIODE RENSTRA OPD	REALISASI CAPAIAN RENJA OPD TAHUN 2023	PRAKIRAAN CAPAIAN TARGET RENJA OPD TAHUN 2024	CAPAIAN KINERJA DAN KERANGKA PENDANAAN						KELOMPOK SASARAN	PRAKIRAAN MAJU RENCANA TAHUN 2026		PERANGKAT DAERAH PENANGGUNG JAWAB
							TARGET 2025	PAGU INDIKATIF (Rp)	LOKASI	SUMBER DANA	PRIORITAS			TARGET	PAGU INDIKATIF (Rp)	
											NASIONAL	DAERAH				
1	2	3	4	5	6	7	8	9	10	11	12	13	14	15	16	17
			Jumlah aktivitas relasi media kepada media yang memenuhi kriteria sebagai berikut: 1. terverifikasi dewan pers, dan 2. terdaftar di Dinas Kominfo, dan 3. aktif dalam kegiatan relasi media				12 Laporan	161.272.000,00	Kab. Mamuju, Mamuju, Rimuku	DANA TRANSFER UMUM-DANA ALOKASI UMUM	Memperkuat Pembangunan Sumber Daya Manusia (SDM), Sains, Teknologi, Pendidikan, Kesehatan, Prestasi Olahraga, Kesetaraan Gender, serta Penguatan Peran Perempuan, Pemuda (Generasi Milenial dan Generasi Z), dan Penyandan Disabilitas	4.1.5. Penguatan Sistem Pemerintahan Berbasis Elektronik 3. Pengu an kualitas pelayanan publik dan tata kelola pemerintah an	Diskominfosandi Kab. Mamuju		0,00	DINAS KOMUNIKASI, INFORMATIKA DAN PERSANDIAN
	2.16.02.2.01.0015	Kemitraan Komunikasi dengan Komunitas Informasi Masyarakat														
			Jumlah Komunitas Informasi yang aktif mendiseminasikan informasi dan terdaftar di Dinas Kominfo				60 Komunitas	42.450.000,00	Kab. Mamuju, Mamuju, Rimuku	DANA TRANSFER UMUM-DANA ALOKASI UMUM	Memperkuat Pembangunan Sumber Daya Manusia (SDM), Sains, Teknologi, Pendidikan, Kesehatan, Prestasi Olahraga, Kesetaraan Gender, serta Penguatan Peran Perempuan, Pemuda (Generasi Milenial dan Generasi Z), dan Penyandan Disabilitas	4.1.5. Penguatan Sistem Pemerintahan Berbasis Elektronik 3. Pengu an kualitas pelayanan publik dan tata kelola pemerintah an	Diskominfosandi Kab. Mamuju		0,00	DINAS KOMUNIKASI, INFORMATIKA DAN PERSANDIAN
	2.16.02.2.01.0017	Pelayanan Informasi Publik														

NO	KODE	URUSAN / BIDANG URUSAN / PROGRAM / KEGIATAN / SUB KEGIATAN	INDIKATOR PROGRAM / KEGIATAN / SUB KEGIATAN	TARGET AKHIR PERIODE RENSTRA OPD	REALISASI CAPAIAN RENJA OPD TAHUN 2023	PRAKIRAAN CAPAIAN TARGET RENJA OPD TAHUN 2024	CAPAIAN KINERJA DAN KERANGKA PENDANAAN						KELOMPOK SASARAN	PRAKIRAAN MAJU RENCANA TAHUN 2026		PERANGKAT DAERAH PENANGGUNG JAWAB
							TARGET 2025	PAGU INDIKATIF (Rp)	LOKASI	SUMBER DANA	PRIORITAS			TARGET	PAGU INDIKATIF (Rp)	
											NASIONAL	DAERAH				
1	2	3	4	5	6	7	8	9	10	11	12	13	14	15	16	17
			Jumlah permohonan Informasi Publik yang diselesaikan sesuai peraturan perundangan				12 Laporan Permohonan	33.197.000,00	Kab. Mamuju, Mamuju, Rimuku	DANA TRANSFER UMUM-DANA ALOKASI UMUM	Memperkuat Pembangunan Sumber Daya Manusia (SDM), Sains, Teknologi, Pendidikan, Kesehatan, Prestasi Olahraga, Kesetaraan Gender, serta Penguatan Peran Perempuan, Pemuda (Generasi Milenial dan Generasi Z), dan Penyandan Disabilitas	4.1.5. Penguatan Sistem Pemerintahan Berbasis Elektronik 3. Pengu an kualitas pelayanan publik dan tata kelola pemerintah an	Diskominfosandi Kab. Mamuju		15.247.500,00	DINAS KOMUNIKASI, INFORMATIKA DAN PERSANDIAN
	2.16.02.2.01.0019	Monitoring Informasi Kebijakan, Opini, dan Aspirasi Publik														
			Jumlah rekomendasi komunikasi terhadap isu publik yang berkembang dan usulan agenda komunikasi prioritas Pemerintah Daerah				12 Laporan Rekomendasi	5.032.000,00	Kab. Mamuju, Mamuju, Rimuku	DANA TRANSFER UMUM-DANA ALOKASI UMUM	Memperkuat Pembangunan Sumber Daya Manusia (SDM), Sains, Teknologi, Pendidikan, Kesehatan, Prestasi Olahraga, Kesetaraan Gender, serta Penguatan Peran Perempuan, Pemuda (Generasi Milenial dan Generasi Z), dan Penyandan Disabilitas	4.1.5. Penguatan Sistem Pemerintahan Berbasis Elektronik 1. Pengu an kualitas dan daya saing sumber daya manusia	Diskominfosandi Kab. Mamuju		5.000.000,00	DINAS KOMUNIKASI, INFORMATIKA DAN PERSANDIAN
	2.16.02.2.01.0020	Diseminasi Informasi														

NO	KODE	URUSAN / BIDANG URUSAN / PROGRAM / KEGIATAN / SUB KEGIATAN	INDIKATOR PROGRAM / KEGIATAN / SUB KEGIATAN	TARGET AKHIR PERIODE RENSTRA OPD	REALISASI CAPAIAN RENJA OPD TAHUN 2023	PRAKIRAAN CAPAIAN TARGET RENJA OPD TAHUN 2024	CAPAIAN KINERJA DAN KERANGKA PENDANAAN						KELOMPOK SASARAN	PRAKIRAAN MAJU RENCANA TAHUN 2026		PERANGKAT DAERAH PENANGGUNG JAWAB
							TARGET 2025	PAGU INDIKATIF (Rp)	LOKASI	SUMBER DANA	PRIORITAS			TARGET	PAGU INDIKATIF (Rp)	
											NASIONAL	DAERAH				
1	2	3	4	5	6	7	8	9	10	11	12	13	14	15	16	17
			Persentase khalayak yang terpapar informasi publik				100 Persentase	28.226.000,00	Kab. Mamuju, Mamuju, Rimuku	DANA TRANSFER UMUM-DANA ALOKASI UMUM	Memperkuat Pembangunan Sumber Daya Manusia (SDM), Sains, Teknologi, Pendidikan, Kesehatan, Prestasi Olahraga, Kesetaraan Gender, serta Penguatan Peran Perempuan, Pemuda (Generasi Milenial dan Generasi Z), dan Penyandan Disabilitas	4.1.5. Penguatan Sistem Pemerintahan Berbasis Elektronik 3. Pengu an kualitas pelayanan publik dan tata kelola pemerintah an	Diskominfosandi Kab. Mamuju		0,00	DINAS KOMUNIKASI, INFORMATIKA DAN PERSANDIAN
	2.16.02.2.01.0021	Pengelolaan Media Komunikasi Publik														
			Jumlah media komunikasi publik milik pemerintah daerah yang dikelola maupun pemanfaatan media berbayar sesuai kriteria/juknis				1 Media	55.868.000,00	Kab. Mamuju, Mamuju, Rimuku	DANA TRANSFER UMUM-DANA ALOKASI UMUM	Memperkuat Pembangunan Sumber Daya Manusia (SDM), Sains, Teknologi, Pendidikan, Kesehatan, Prestasi Olahraga, Kesetaraan Gender, serta Penguatan Peran Perempuan, Pemuda (Generasi Milenial dan Generasi Z), dan Penyandan Disabilitas	4.1.5. Penguatan Sistem Pemerintahan Berbasis Elektronik 3. Pengu an kualitas pelayanan publik dan tata kelola pemerintah an	Diskominfosandi Kab. Mamuju		0,00	DINAS KOMUNIKASI, INFORMATIKA DAN PERSANDIAN
	2.16.02.2.01.0023	Penyusunan Konten														

NO	KODE	URUSAN / BIDANG URUSAN / PROGRAM / KEGIATAN / SUB KEGIATAN	INDIKATOR PROGRAM / KEGIATAN / SUB KEGIATAN	TARGET AKHIR PERIODE RENSTRA OPD	REALISASI CAPAIAN RENJA OPD TAHUN 2023	PRAKIRAAN CAPAIAN TARGET RENJA OPD TAHUN 2024	CAPAIAN KINERJA DAN KERANGKA PENDANAAN						KELOMPOK SASARAN	PRAKIRAAN MAJU RENCANA TAHUN 2026		PERANGKAT DAERAH PENANGGUNG JAWAB
							TARGET 2025	PAGU INDIKATIF (Rp)	LOKASI	SUMBER DANA	PRIORITAS			TARGET	PAGU INDIKATIF (Rp)	
											NASIONAL	DAERAH				
1	2	3	4	5	6	7	8	9	10	11	12	13	14	15	16	17
			Jumlah Konten Informasi Publik				12 Laporan Konten	33.020.400,00	Kab. Mamuju, Mamuju, Rimuku	DANA TRANSFER UMUM-DANA ALOKASI UMUM	Memperkuat Pembangunan Sumber Daya Manusia (SDM), Sains, Teknologi, Pendidikan, Kesehatan, Prestasi Olahraga, Kesetaraan Gender, serta Penguatan Peran Perempuan, Pemuda (Generasi Milenial dan Generasi Z), dan Penyandan Disabilitas	4.1.5. Penguatan Sistem Pemerintahan Berbasis Elektronik 3. Pengu an kualitas pelayanan publik dan tata kelola pemerintah an	Diskominfosandi Kab. Mamuju		0,00	DINAS KOMUNIKASI, INFORMATIKA DAN PERSANDIAN
3.	**2.16.03**	**PROGRAM PENGELOLAAN APLIKASI INFORMATIKA**	***Persentase Organisasi Perangkat Daerah yang teleh menerapakan layanan SPBE***	**-**			**100 Persen**	**215.172.000,00**						**-**	**0,00**	
	2.16.03.2.02	Pengelolaan E-government di Lingkup Pemerintah Daerah Kabupaten/Kota	*Persentase Layanan Publik yang diselenggarakan secara online* *Persentase perangkat daerah yang memiliki portal dan situs web yang sesuai standar*	-			86 Persen 89 Persen	215.172.000,00			Memperkuat Pembangunan Sumber Daya Manusia (SDM), Sains, Teknologi, Pendidikan, Kesehatan, Prestasi Olahraga, Kesetaraan Gender, serta Penguatan Peran Perempuan, Pemuda (Generasi Milenial dan Generasi Z), dan Penyandan Disabilitas	4.1.5. Penguatan Sistem Pemerintahan Berbasis Elektronik 3. Pengu an kualitas pelayanan publik dan tata kelola pemerintah an	Perangkat Daerah	-	0,00	DINAS KOMUNIKASI, INFORMATIKA DAN PERSANDIAN
	2.16.03.2.02.0017	Koordinasi Pengelolaan Data dan Informasi														

NO	KODE	URUSAN / BIDANG URUSAN / PROGRAM / KEGIATAN / SUB KEGIATAN	INDIKATOR PROGRAM / KEGIATAN / SUB KEGIATAN	TARGET AKHIR PERIODE RENSTRA OPD	REALISASI CAPAIAN RENJA OPD TAHUN 2023	PRAKIRAAN CAPAIAN TARGET RENJA OPD TAHUN 2024	CAPAIAN KINERJA DAN KERANGKA PENDANAAN						KELOMPOK SASARAN	PRAKIRAAN MAJU RENCANA TAHUN 2026		PERANGKAT DAERAH PENANGGUNG JAWAB
							TARGET 2025	PAGU INDIKATIF (Rp)	LOKASI	SUMBER DANA	PRIORITAS			TARGET	PAGU INDIKATIF (Rp)	
											NASIONAL	DAERAH				
1	2	3	4	5	6	7	8	9	10	11	12	13	14	15	16	17
			Jumlah data dan informasi yang dipetakan berdasarkan Arsitektur SPBE pemerintah daerah				12 Laporan Dokumen	57.166.000,00	Kab. Mamuju, Mamuju, Rimuku	DANA TRANSFER UMUM-DANA ALOKASI UMUM	Memperkuat Pembangunan Sumber Daya Manusia (SDM), Sains, Teknologi, Pendidikan, Kesehatan, Prestasi Olahraga, Kesetaraan Gender, serta Penguatan Peran Perempuan, Pemuda (Generasi Milenial dan Generasi Z), dan Penyandan Disabilitas	4.1.5. Penguatan Sistem Pemerintahan Berbasis Elektronik 3. Pengu an kualitas pelayanan publik dan tata kelola pemerintah an	Perangkat Daerah		0,00	DINAS KOMUNIKASI, INFORMATIKA DAN PERSANDIAN
	2.16.03.2.02.0018	Koordinasi penyusunan dan/atau reviu arsitektur dan peta rencana SPBE Pemerintah Daerah														
			Jumlah dokumen arsitektur SPBE Pemerintah Daerah yang memuat 6 domain arsitektur dan peta rencana yang diusulkan				12 Laporan Dokumen	71.683.000,00	Kab. Mamuju, Mamuju, Rimuku	DANA TRANSFER UMUM-DANA ALOKASI UMUM	Memperkuat Pembangunan Sumber Daya Manusia (SDM), Sains, Teknologi, Pendidikan, Kesehatan, Prestasi Olahraga, Kesetaraan Gender, serta Penguatan Peran Perempuan, Pemuda (Generasi Milenial dan Generasi Z), dan Penyandan Disabilitas	4.1.5. Penguatan Sistem Pemerintahan Berbasis Elektronik 3. Pengu an kualitas pelayanan publik dan tata kelola pemerintah an	Perangkat Daerah		0,00	DINAS KOMUNIKASI, INFORMATIKA DAN PERSANDIAN
	2.16.03.2.02.0021	Penyelenggaraan Sistem Penghubung Layanan Pemerintah Daerah														

NO	KODE	URUSAN / BIDANG URUSAN / PROGRAM / KEGIATAN / SUB KEGIATAN	INDIKATOR PROGRAM / KEGIATAN / SUB KEGIATAN	TARGET AKHIR PERIODE RENSTRA OPD	REALISASI CAPAIAN RENJA OPD TAHUN 2023	PRAKIRAAN CAPAIAN TARGET RENJA OPD TAHUN 2024	CAPAIAN KINERJA DAN KERANGKA PENDANAAN						KELOMPOK SASARAN	PRAKIRAAN MAJU RENCANA TAHUN 2026		PERANGKAT DAERAH PENANGGUNG JAWAB
							TARGET 2025	PAGU INDIKATIF (Rp)	LOKASI	SUMBER DANA	PRIORITAS			TARGET	PAGU INDIKATIF (Rp)	
											NASIONAL	DAERAH				
1	2	3	4	5	6	7	8	9	10	11	12	13	14	15	16	17
			Jumlah Aplikasi SPBE yang terhubung dengan Sistem Penghubung Layanan Pemerintah Daerah				12 Laporan Aplikasi	24.085.000,00	Kab. Mamuju, Mamuju, Rimuku	DANA TRANSFER UMUM-DANA ALOKASI UMUM	Memperkuat Pembangunan Sumber Daya Manusia (SDM), Sains, Teknologi, Pendidikan, Kesehatan, Prestasi Olahraga, Kesetaraan Gender, serta Penguatan Peran Perempuan, Pemuda (Generasi Milenial dan Generasi Z), dan Penyandan Disabilitas	4.1.5. Penguatan Sistem Pemerintahan Berbasis Elektronik 3. Pengu an kualitas pelayanan publik dan tata kelola pemerintah an	Perangkat Daerah		0,00	DINAS KOMUNIKASI, INFORMATIKA DAN PERSANDIAN
	2.16.03.2.02.0023	Koordinasi dan Fasilitasi Penyelenggaraan Kabupaten atau Kota Cerdas														
			Jumlah perangkat daerah yang mendapatkan sosialisasi program Kabupaten/Kota Cerdas				12 Laporan unit	62.238.000,00	Kab. Mamuju, Mamuju, Rimuku	DANA TRANSFER UMUM-DANA ALOKASI UMUM	Memperkuat Pembangunan Sumber Daya Manusia (SDM), Sains, Teknologi, Pendidikan, Kesehatan, Prestasi Olahraga, Kesetaraan Gender, serta Penguatan Peran Perempuan, Pemuda (Generasi Milenial dan Generasi Z), dan Penyandan Disabilitas	4.1.5. Penguatan Sistem Pemerintahan Berbasis Elektronik 3. Pengu an kualitas pelayanan publik dan tata kelola pemerintah an	Perangkat Daerah		0,00	DINAS KOMUNIKASI, INFORMATIKA DAN PERSANDIAN
	2.20	**URUSAN PEMERINTAHAN BIDANG STATISTIK**						**44.981.000,00**							**0,00**	

NO	KODE	URUSAN / BIDANG URUSAN / PROGRAM / KEGIATAN / SUB KEGIATAN	INDIKATOR PROGRAM / KEGIATAN / SUB KEGIATAN	TARGET AKHIR PERIODE RENSTRA OPD	REALISASI CAPAIAN RENJA OPD TAHUN 2023	PRAKIRAAN CAPAIAN TARGET RENJA OPD TAHUN 2024	CAPAIAN KINERJA DAN KERANGKA PENDANAAN						KELOMPOK SASARAN	PRAKIRAAN MAJU RENCANA TAHUN 2026		PERANGKAT DAERAH PENANGGUNG JAWAB
							TARGET 2025	PAGU INDIKATIF (Rp)	LOKASI	SUMBER DANA	PRIORITAS			TARGET	PAGU INDIKATIF (Rp)	
											NASIONAL	DAERAH				
1	2	3	4	5	6	7	8	9	10	11	12	13	14	15	16	17
1.	**2.20.02**	**PROGRAM PENYELENGGARAAN STATISTIK SEKTORAL**	***Presentase perangkat daerah yang menggunakan data statistik sektoral dalam menyusun perencanaan dan evaluasi pembangunan daerah Persentase Perangkat Daerah yang menyediakan data statistik sektoral***	**100 Persen 100 Persen**			**100 persen 100 Persen**	**44.981.000,00**						**100 Persen 100 Persen**	**0,00**	
	2.20.02.2.01	Penyelenggaraan Statistik Sektoral di Lingkup Daerah Kabupaten/Kota	*Cakupan Ketersediaan Data Makro Daerah Persentase PD yang menghasilkan data sesuai Prinsip satu data indonesia*	-			100 Persen 80 persen	44.981.000,00			Memperkuat Pembangunan Sumber Daya Manusia (SDM), Sains, Teknologi, Pendidikan, Kesehatan, Prestasi Olahraga, Kesetaraan Gender, serta Penguatan Peran Perempuan, Pemuda (Generasi Milenial dan Generasi Z), dan Penyandan Disabilitas	4.1.5. Penguatan Sistem Pemerintahan Berbasis Elektronik 3. Pengu an kualitas pelayanan publik dan tata kelola pemerintah an	Perangkat Daerah Kab. Mamuju	-	0,00	DINAS KOMUNIKASI, INFORMATIKA DAN PERSANDIAN
	2.20.02.2.01.0009	Peningkatan Kualitas Data Statistik Sektoral														

NO	KODE	URUSAN / BIDANG URUSAN / PROGRAM / KEGIATAN / SUB KEGIATAN	INDIKATOR PROGRAM / KEGIATAN / SUB KEGIATAN	TARGET AKHIR PERIODE RENSTRA OPD	REALISASI CAPAIAN RENJA OPD TAHUN 2023	PRAKIRAAN CAPAIAN TARGET RENJA OPD TAHUN 2024	CAPAIAN KINERJA DAN KERANGKA PENDANAAN						KELOMPOK SASARAN	PRAKIRAAN MAJU RENCANA TAHUN 2026		PERANGKAT DAERAH PENANGGUNG JAWAB
							TARGET 2025	PAGU INDIKATIF (Rp)	LOKASI	SUMBER DANA	PRIORITAS			TARGET	PAGU INDIKATIF (Rp)	
											NASIONAL	DAERAH				
1	2	3	4	5	6	7	8	9	10	11	12	13	14	15	16	17
			Persentase kegiatan statistik sektoral yang rilis tepat waktu				80 Persentase	7.769.000,00	Kab. Mamuju, Mamuju, Rimuku	DANA TRANSFER UMUM-DANA ALOKASI UMUM	Memperkuat Pembangunan Sumber Daya Manusia (SDM), Sains, Teknologi, Pendidikan, Kesehatan, Prestasi Olahraga, Kesetaraan Gender, serta Penguatan Peran Perempuan, Pemuda (Generasi Milenial dan Generasi Z), dan Penyandan Disabilitas	4.1.5. Penguatan Sistem Pemerintahan Berbasis Elektronik 3. Pengu an kualitas pelayanan publik dan tata kelola pemerintah an	Perangkat Daerah Kab. Mamuju		0,00	DINAS KOMUNIKASI, INFORMATIKA DAN PERSANDIAN
	2.20.02.2.01.0010	Penyelenggaraan Statistik Sektoral yang sesuai dengan Prinsip Satu Data Indonesia														
			Jumlah kegiatan statistik sektoral yang telah dilengkapi metadata				1 Kegiatan Dokumen	24.767.000,00	Kab. Mamuju, Mamuju, Rimuku	DANA TRANSFER UMUM-DANA ALOKASI UMUM	Memperkuat Pembangunan Sumber Daya Manusia (SDM), Sains, Teknologi, Pendidikan, Kesehatan, Prestasi Olahraga, Kesetaraan Gender, serta Penguatan Peran Perempuan, Pemuda (Generasi Milenial dan Generasi Z), dan Penyandan Disabilitas	4.1.5. Penguatan Sistem Pemerintahan Berbasis Elektronik 3. Pengu an kualitas pelayanan publik dan tata kelola pemerintah an	Perangkat Daerah Kab. Mamuju		0,00	DINAS KOMUNIKASI, INFORMATIKA DAN PERSANDIAN
	2.20.02.2.01.0011	Pelaksanaan Proses Bisnis Statistik Sektoral Sesuai Standar														

NO	KODE	URUSAN / BIDANG URUSAN / PROGRAM / KEGIATAN / SUB KEGIATAN	INDIKATOR PROGRAM / KEGIATAN / SUB KEGIATAN	TARGET AKHIR PERIODE RENSTRA OPD	REALISASI CAPAIAN RENJA OPD TAHUN 2023	PRAKIRAAN CAPAIAN TARGET RENJA OPD TAHUN 2024	CAPAIAN KINERJA DAN KERANGKA PENDANAAN						KELOMPOK SASARAN	PRAKIRAAN MAJU RENCANA TAHUN 2026		PERANGKAT DAERAH PENANGGUNG JAWAB
							TARGET 2025	PAGU INDIKATIF (Rp)	LOKASI	SUMBER DANA	PRIORITAS			TARGET	PAGU INDIKATIF (Rp)	
											NASIONAL	DAERAH				
1	2	3	4	5	6	7	8	9	10	11	12	13	14	15	16	17
			Jumlah Statistik Sektoral yang sudah meminta rekomendasi dari Pembina Data Statistik				12 Laporan Dokumen	12.445.000,00	Kab. Mamuju, Mamuju, Rimuku	DANA TRANSFER UMUM-DANA ALOKASI UMUM	Memperkuat Pembangunan Sumber Daya Manusia (SDM), Sains, Teknologi, Pendidikan, Kesehatan, Prestasi Olahraga, Kesetaraan Gender, serta Penguatan Peran Perempuan, Pemuda (Generasi Milenial dan Generasi Z), dan Penyandan Disabilitas	4.1.5. Penguatan Sistem Pemerintahan Berbasis Elektronik 3. Pengu an kualitas pelayanan publik dan tata kelola pemerintah an	Perangkat Daerah Kab. Mamuju		0,00	DINAS KOMUNIKASI, INFORMATIKA DAN PERSANDIAN
	2.21	**URUSAN PEMERINTAHAN BIDANG PERSANDIAN**						**37.171.000,00**							**4.875.000,00**	
1.	**2.21.02**	**PROGRAM PENYELENGGARAAN PERSANDIAN UNTUK PENGAMANAN INFORMASI**	***Persentase Perangkat Daerah yang telah menerapkan prinsip sistem manajemen keamanan informasi***	**67 Persen**			**67 Persen**	**37.171.000,00**						**67 Persen**	**4.875.000,00**	
	2.21.02.2.01	Penyelenggaraan Persandian untuk Pengamanan Informasi Pemerintah Daerah Kabupaten/Kota	*Jumlah Sarana dan Parasarana layanan keamanan informasi yang dikelolah*	-			3 Jenis	21.171.000,00			Memperkuat Pembangunan Sumber Daya Manusia (SDM), Sains, Teknologi, Pendidikan, Kesehatan, Prestasi Olahraga, Kesetaraan Gender, serta Penguatan Peran Perempuan, Pemuda (Generasi Milenial dan Generasi Z), dan Penyandan Disabilitas	4.1.5. Penguatan Sistem Pemerintahan Berbasis Elektronik 3. Pengu an kualitas pelayanan publik dan tata kelola pemerintah an	Diskominfosandi Kab. Mamuju	-	0,00	DINAS KOMUNIKASI, INFORMATIKA DAN PERSANDIAN
	2.21.02.2.01.0003	Pelaksanaan Keamanan Informasi Pemerintahan Daerah Kabupaten/Kota Berbasis Elektronik dan Non Elektronik														

NO	KODE	URUSAN / BIDANG URUSAN / PROGRAM / KEGIATAN / SUB KEGIATAN	INDIKATOR PROGRAM / KEGIATAN / SUB KEGIATAN	TARGET AKHIR PERIODE RENSTRA OPD	REALISASI CAPAIAN RENJA OPD TAHUN 2023	PRAKIRAAN CAPAIAN TARGET RENJA OPD TAHUN 2024	CAPAIAN KINERJA DAN KERANGKA PENDANAAN						KELOMPOK SASARAN	PRAKIRAAN MAJU RENCANA TAHUN 2026		PERANGKAT DAERAH PENANGGUNG JAWAB
							TARGET 2025	PAGU INDIKATIF (Rp)	LOKASI	SUMBER DANA	PRIORITAS			TARGET	PAGU INDIKATIF (Rp)	
											NASIONAL	DAERAH				
1	2	3	4	5	6	7	8	9	10	11	12	13	14	15	16	17
			Jumlah Laporan Pelaksanaan Keamanan Informasi Pemerintahan Daerah Kabupaten/Kota Berbasis Elektronik dan Non Elektronik				12 Laporan	21.171.000,00	Kab. Mamuju, Mamuju, Rimuku	DANA TRANSFER UMUM-DANA ALOKASI UMUM	Memperkuat Pembangunan Sumber Daya Manusia (SDM), Sains, Teknologi, Pendidikan, Kesehatan, Prestasi Olahraga, Kesetaraan Gender, serta Penguatan Peran Perempuan, Pemuda (Generasi Milenial dan Generasi Z), dan Penyandan Disabilitas	4.1.5. Penguatan Sistem Pemerintahan Berbasis Elektronik 3. Pengu an kualitas pelayanan publik dan tata kelola pemerintah an	Diskominfosandi Kab. Mamuju		0,00	DINAS KOMUNIKASI, INFORMATIKA DAN PERSANDIAN
	2.21.02.2.02	Penetapan Pola Hubungan Komunikasi Sandi Antar Perangkat Daerah Kabupaten/Kota	*Persentase surat melalui Email Sanapati yang diterima dan dikirim*	-			80 persen	16.000.000,00			Memperkuat Pembangunan Sumber Daya Manusia (SDM), Sains, Teknologi, Pendidikan, Kesehatan, Prestasi Olahraga, Kesetaraan Gender, serta Penguatan Peran Perempuan, Pemuda (Generasi Milenial dan Generasi Z), dan Penyandan Disabilitas	4.1.5. Penguatan Sistem Pemerintahan Berbasis Elektronik 3. Pengu an kualitas pelayanan publik dan tata kelola pemerintah an	Dinas Komunikasi, Informasi dan Persandian Kab. Mamuju	-	4.875.000,00	DINAS KOMUNIKASI, INFORMATIKA DAN PERSANDIAN
	2.21.02.2.02.0001	Operasionalisasi Jaring Komunikasi Sandi Pemerintah Daerah Kabupaten/Kota														

NO	KODE	URUSAN / BIDANG URUSAN / PROGRAM / KEGIATAN / SUB KEGIATAN	INDIKATOR PROGRAM / KEGIATAN / SUB KEGIATAN	TARGET AKHIR PERIODE RENSTRA OPD	REALISASI CAPAIAN RENJA OPD TAHUN 2023	PRAKIRAAN CAPAIAN TARGET RENJA OPD TAHUN 2024	CAPAIAN KINERJA DAN KERANGKA PENDANAAN						KELOMPOK SASARAN	PRAKIRAAN MAJU RENCANA TAHUN 2026		PERANGKAT DAERAH PENANGGUNG JAWAB
							TARGET 2025	PAGU INDIKATIF (Rp)	LOKASI	SUMBER DANA	PRIORITAS			TARGET	PAGU INDIKATIF (Rp)	
											NASIONAL	DAERAH				
1	2	3	4	5	6	7	8	9	10	11	12	13	14	15	16	17
			Jumlah Perangkat Daerah yang Terhubung dalam Jaring Komunikasi Sandi				12 Laporan Perangkat Daerah	16.000.000,00	Kab. Mamuju, Mamuju, Rimuku	DANA TRANSFER UMUM-DANA ALOKASI UMUM	Memperkuat Pembangunan Sumber Daya Manusia (SDM), Sains, Teknologi, Pendidikan, Kesehatan, Prestasi Olahraga, Kesetaraan Gender, serta Penguatan Peran Perempuan, Pemuda (Generasi Milenial dan Generasi Z), dan Penyandan Disabilitas	4.1.5. Penguatan Sistem Pemerintahan Berbasis Elektronik 3. Pengu an kualitas pelayanan publik dan tata kelola pemerintah an	Dinas Komunikasi, Informasi dan Persandian Kab. Mamuju		4.875.000,00	DINAS KOMUNIKASI, INFORMATIKA DAN PERSANDIAN
		DINAS KOPERASI, USAHA KECIL DAN MENENGAH, DAN PERINDUSTRIAN						**2.848.679.954,00**							**2.990.501.682,70**	
	2	**URUSAN PEMERINTAHAN WAJIB YANG TIDAK BERKAITAN DENGAN PELAYANAN DASAR**						**2.775.679.954,00**							**2.913.851.682,70**	
	2.17	**URUSAN PEMERINTAHAN BIDANG KOPERASI, USAHA KECIL, DAN MENENGAH**						**2.775.679.954,00**							**2.913.851.682,70**	
1.	**2.17.01**	**PROGRAM PENUNJANG URUSAN PEMERINTAHAN DAERAH KABUPATEN/KOTA**	***Indeks Kualitas Penunjang Urusan Pemerintah Daerah***	**100 Persen**			**100 Persen**	**2.629.285.854,00**						**100 Persen**	**2.760.137.877,70**	
	2.17.01.2.01	Perencanaan, Penganggaran, dan Evaluasi Kinerja Perangkat Daerah	*Tersedianya Dokumen Perencanaan, Penganggaran dan Evaluasi Kinerja Perangkat Daerah yang berkualitas*	-			100 Persen	11.447.100,00			Memperkuat Reformasi Politik, Hukum, dan Birokrasi, serta Memperkuat Pencegahan dan Pemberantasan Korupsi, Narkoba, Judi dan Penyeludupan	-	Dinas Koperasi,UKM dan Perindustrian	-	12.020.295,00	DINAS KOPERASI, USAHA KECIL DAN MENENGAH, DAN PERINDUSTRIAN
	2.17.01.2.01.0001	Penyusunan Dokumen Perencanaan Perangkat Daerah														

NO	KODE	URUSAN / BIDANG URUSAN / PROGRAM / KEGIATAN / SUB KEGIATAN	INDIKATOR PROGRAM / KEGIATAN / SUB KEGIATAN	TARGET AKHIR PERIODE RENSTRA OPD	REALISASI CAPAIAN RENJA OPD TAHUN 2023	PRAKIRAAN CAPAIAN TARGET RENJA OPD TAHUN 2024	CAPAIAN KINERJA DAN KERANGKA PENDANAAN						KELOMPOK SASARAN	PRAKIRAAN MAJU RENCANA TAHUN 2026		PERANGKAT DAERAH PENANGGUNG JAWAB
							TARGET 2025	PAGU INDIKATIF (Rp)	LOKASI	SUMBER DANA	PRIORITAS			TARGET	PAGU INDIKATIF (Rp)	
											NASIONAL	DAERAH				
1	2	3	4	5	6	7	8	9	10	11	12	13	14	15	16	17
			Jumlah Dokumen Perencanaan Perangkat Daerah				2 Dokumen	1.816.400,00	Kab. Mamuju, Semua Kecamatan, Semua Kel/Desa	DANA TRANSFER UMUM-DANA ALOKASI UMUM	Memperkuat Reformasi Politik, Hukum, dan Birokrasi, serta Memperkuat Pencegahan dan Pemberantasan Korupsi, Narkoba, Judi dan Penyeludupan	-	Dinas Koperasi,UKM dan Perindustrian		1.907.220,00	DINAS KOPERASI, USAHA KECIL DAN MENENGAH, DAN PERINDUSTRIAN
	2.17.01.2.01.0002	Koordinasi dan Penyusunan Dokumen RKA-SKPD														
			Jumlah Dokumen RKA-SKPD dan Laporan Hasil Koordinasi Penyusunan Dokumen RKA-SKPD				1 Dokumen	2.687.200,00	Kab. Mamuju, Semua Kecamatan, Semua Kel/Desa	DANA TRANSFER UMUM-DANA ALOKASI UMUM	Memperkuat Reformasi Politik, Hukum, dan Birokrasi, serta Memperkuat Pencegahan dan Pemberantasan Korupsi, Narkoba, Judi dan Penyeludupan	-	Dinas Koperasi,UKM dan Perindustrian		2.821.560,00	DINAS KOPERASI, USAHA KECIL DAN MENENGAH, DAN PERINDUSTRIAN
	2.17.01.2.01.0003	Koordinasi dan Penyusunan Dokumen Perubahan RKA-SKPD														
			Jumlah Dokumen Perubahan RKA-SKPD dan Laporan Hasil Koordinasi Penyusunan Dokumen Perubahan RKA-SKPD				1 Dokumen	2.791.600,00	Kab. Mamuju, Semua Kecamatan, Semua Kel/Desa	DANA TRANSFER UMUM-DANA ALOKASI UMUM	Memperkuat Reformasi Politik, Hukum, dan Birokrasi, serta Memperkuat Pencegahan dan Pemberantasan Korupsi, Narkoba, Judi dan Penyeludupan	-	Dinas Koperasi,UKM dan Perindustrian		2.931.180,00	DINAS KOPERASI, USAHA KECIL DAN MENENGAH, DAN PERINDUSTRIAN
	2.17.01.2.01.0004	Koordinasi dan Penyusunan DPA-SKPD														

NO	KODE	URUSAN / BIDANG URUSAN / PROGRAM / KEGIATAN / SUB KEGIATAN	INDIKATOR PROGRAM / KEGIATAN / SUB KEGIATAN	TARGET AKHIR PERIODE RENSTRA OPD	REALISASI CAPAIAN RENJA OPD TAHUN 2023	PRAKIRAAN CAPAIAN TARGET RENJA OPD TAHUN 2024	CAPAIAN KINERJA DAN KERANGKA PENDANAAN						KELOMPOK SASARAN	PRAKIRAAN MAJU RENCANA TAHUN 2026		PERANGKAT DAERAH PENANGGUNG JAWAB
							TARGET 2025	PAGU INDIKATIF (Rp)	LOKASI	SUMBER DANA	PRIORITAS			TARGET	PAGU INDIKATIF (Rp)	
											NASIONAL	DAERAH				
1	2	3	4	5	6	7	8	9	10	11	12	13	14	15	16	17
			Jumlah Dokumen DPA-SKPD dan Laporan Hasil Koordinasi Penyusunan Dokumen DPA-SKPD				1 Dokumen	1.733.100,00	Kab. Mamuju, Semua Kecamatan, Semua Kel/Desa	DANA TRANSFER UMUM-DANA ALOKASI UMUM	Memperkuat Reformasi Politik, Hukum, dan Birokrasi, serta Memperkuat Pencegahan dan Pemberantasan Korupsi, Narkoba, Judi dan Penyeludupan	-	Dinas Koperasi,UKM dan Perindustrian		1.819.755,00	DINAS KOPERASI, USAHA KECIL DAN MENENGAH, DAN PERINDUSTRIAN
	2.17.01.2.01.0005	Koordinasi dan Penyusunan Perubahan DPA- SKPD														
			Jumlah Dokumen Perubahan DPA-SKPD dan Laporan Hasil Koordinasi Penyusunan Dokumen Perubahan DPA-SKPD				1 Dokumen	1.030.800,00	Kab. Mamuju, Semua Kecamatan, Semua Kel/Desa	DANA TRANSFER UMUM-DANA ALOKASI UMUM	Memperkuat Reformasi Politik, Hukum, dan Birokrasi, serta Memperkuat Pencegahan dan Pemberantasan Korupsi, Narkoba, Judi dan Penyeludupan	-	Dinas Koperasi,UKM dan Perindustrian		1.082.340,00	DINAS KOPERASI, USAHA KECIL DAN MENENGAH, DAN PERINDUSTRIAN
	2.17.01.2.01.0007	Evaluasi Kinerja Perangkat Daerah														
			Jumlah Laporan Evaluasi Kinerja Perangkat Daerah				4 Laporan	1.388.000,00	Kab. Mamuju, Semua Kecamatan, Semua Kel/Desa	DANA TRANSFER UMUM-DANA ALOKASI UMUM	Memperkuat Reformasi Politik, Hukum, dan Birokrasi, serta Memperkuat Pencegahan dan Pemberantasan Korupsi, Narkoba, Judi dan Penyeludupan	-	Dinas Koperasi,UKM dan Perindustrian		1.458.240,00	DINAS KOPERASI, USAHA KECIL DAN MENENGAH, DAN PERINDUSTRIAN

NO	KODE	URUSAN / BIDANG URUSAN / PROGRAM / KEGIATAN / SUB KEGIATAN	INDIKATOR PROGRAM / KEGIATAN / SUB KEGIATAN	TARGET AKHIR PERIODE RENSTRA OPD	REALISASI CAPAIAN RENJA OPD TAHUN 2023	PRAKIRAAN CAPAIAN TARGET RENJA OPD TAHUN 2024	CAPAIAN KINERJA DAN KERANGKA PENDANAAN						KELOMPOK SASARAN	PRAKIRAAN MAJU RENCANA TAHUN 2026		PERANGKAT DAERAH PENANGGUNG JAWAB
							TARGET 2025	PAGU INDIKATIF (Rp)	LOKASI	SUMBER DANA	PRIORITAS			TARGET	PAGU INDIKATIF (Rp)	
											NASIONAL	DAERAH				
1	2	3	4	5	6	7	8	9	10	11	12	13	14	15	16	17
	2.17.01.2.02	Administrasi Keuangan Perangkat Daerah	*Tersedianya Dokumen Pelayanan Administrasi Keuangan Perangkat Daerah yang berkualitas*	-			100 Persen	2.362.681.886,00			Memperkuat Reformasi Politik, Hukum, dan Birokrasi, serta Memperkuat Pencegahan dan Pemberantasan Korupsi, Narkoba, Judi dan Penyeludupan	-	Dinas Koperasi UKM dan Perindustrian	-	2.480.805.689,70	DINAS KOPERASI, USAHA KECIL DAN MENENGAH, DAN PERINDUSTRIAN
	2.17.01.2.02.0001	Penyediaan Gaji dan Tunjangan ASN														
			Jumlah Orang yang Menerima Gaji dan Tunjangan ASN				27 Orang/bulan	2.296.679.955,00	Kab. Mamuju, Semua Kecamatan, Semua Kel/Desa	DANA TRANSFER UMUM-DANA ALOKASI UMUM	Memperkuat Reformasi Politik, Hukum, dan Birokrasi, serta Memperkuat Pencegahan dan Pemberantasan Korupsi, Narkoba, Judi dan Penyeludupan	-	Dinas Koperasi UKM dan Perindustrian		2.411.513.951,70	DINAS KOPERASI, USAHA KECIL DAN MENENGAH, DAN PERINDUSTRIAN
	2.17.01.2.02.0003	Pelaksanaan Penatausahaan dan Pengujian/Verifikasi Keuangan SKPD														
			Jumlah Dokumen Penatausahaan dan Pengujian/Verifikasi Keuangan SKPD				1 Dokumen	63.986.831,00	Kab. Mamuju, Semua Kecamatan, Semua Kel/Desa	DANA TRANSFER UMUM-DANA ALOKASI UMUM	Memperkuat Reformasi Politik, Hukum, dan Birokrasi, serta Memperkuat Pencegahan dan Pemberantasan Korupsi, Narkoba, Judi dan Penyeludupan	-	Dinas Koperasi UKM dan Perindustrian		67.175.640,00	DINAS KOPERASI, USAHA KECIL DAN MENENGAH, DAN PERINDUSTRIAN
	2.17.01.2.02.0007	Koordinasi dan Penyusunan Laporan Keuangan Bulanan/ Triwulanan/ Semesteran SKPD														

NO	KODE	URUSAN / BIDANG URUSAN / PROGRAM / KEGIATAN / SUB KEGIATAN	INDIKATOR PROGRAM / KEGIATAN / SUB KEGIATAN	TARGET AKHIR PERIODE RENSTRA OPD	REALISASI CAPAIAN RENJA OPD TAHUN 2023	PRAKIRAAN CAPAIAN TARGET RENJA OPD TAHUN 2024	CAPAIAN KINERJA DAN KERANGKA PENDANAAN						KELOMPOK SASARAN	PRAKIRAAN MAJU RENCANA TAHUN 2026		PERANGKAT DAERAH PENANGGUNG JAWAB
							TARGET 2025	PAGU INDIKATIF (Rp)	LOKASI	SUMBER DANA	PRIORITAS			TARGET	PAGU INDIKATIF (Rp)	
											NASIONAL	DAERAH				
1	2	3	4	5	6	7	8	9	10	11	12	13	14	15	16	17
			Jumlah Laporan Keuangan Bulanan/ Triwulanan/ Semesteran SKPD dan Laporan Koordinasi Penyusunan Laporan Keuangan Bulanan/Triwulanan/Semesteran SKPD				14 Laporan	2.015.100,00	Kab. Mamuju, Semua Kecamatan, Semua Kel/Desa	DANA TRANSFER UMUM-DANA ALOKASI UMUM	Memperkuat Reformasi Politik, Hukum, dan Birokrasi, serta Memperkuat Pencegahan dan Pemberantasan Korupsi, Narkoba, Judi dan Penyeludupan	-	Dinas Koperasi UKM dan Perindustrian		2.116.098,00	DINAS KOPERASI, USAHA KECIL DAN MENENGAH, DAN PERINDUSTRIAN
	2.17.01.2.03	Administrasi Barang Milik Daerah pada Perangkat Daerah	*Tersedianya Dokumen Adiministrasi Barang Milik Daerah pada perangkat daerah yang berkualitas*	-			100 Persen	6.000.000,00			Memperkuat Reformasi Politik, Hukum, dan Birokrasi, serta Memperkuat Pencegahan dan Pemberantasan Korupsi, Narkoba, Judi dan Penyeludupan	-	Dinas Koperasi UKM dan Perindustrian	-	6.300.000,00	DINAS KOPERASI, USAHA KECIL DAN MENENGAH, DAN PERINDUSTRIAN
	2.17.01.2.03.0006	Penatausahaan Barang Milik Daerah pada SKPD														
			Jumlah Laporan Penatausahaan Barang Milik Daerah pada SKPD				1 Laporan	6.000.000,00	Kab. Mamuju, Semua Kecamatan, Semua Kel/Desa	DANA TRANSFER UMUM-DANA ALOKASI UMUM	Memperkuat Reformasi Politik, Hukum, dan Birokrasi, serta Memperkuat Pencegahan dan Pemberantasan Korupsi, Narkoba, Judi dan Penyeludupan	-	Dinas Koperasi UKM dan Perindustrian		6.300.000,00	DINAS KOPERASI, USAHA KECIL DAN MENENGAH, DAN PERINDUSTRIAN
	2.17.01.2.06	Administrasi Umum Perangkat Daerah	*Terwujudnya Pelayanan Administrasi umum Perangkat Daerah yang berkualitas*	-			100 Persen	97.426.500,00			Memperkuat Reformasi Politik, Hukum, dan Birokrasi, serta Memperkuat Pencegahan dan Pemberantasan Korupsi, Narkoba, Judi dan Penyeludupan	-	Dinas Koperasi UKM dan Perindustrian	-	102.233.775,00	DINAS KOPERASI, USAHA KECIL DAN MENENGAH, DAN PERINDUSTRIAN

NO	KODE	URUSAN / BIDANG URUSAN / PROGRAM / KEGIATAN / SUB KEGIATAN	INDIKATOR PROGRAM / KEGIATAN / SUB KEGIATAN	TARGET AKHIR PERIODE RENSTRA OPD	REALISASI CAPAIAN RENJA OPD TAHUN 2023	PRAKIRAAN CAPAIAN TARGET RENJA OPD TAHUN 2024	CAPAIAN KINERJA DAN KERANGKA PENDANAAN						KELOMPOK SASARAN	PRAKIRAAN MAJU RENCANA TAHUN 2026		PERANGKAT DAERAH PENANGGUNG JAWAB
							TARGET 2025	PAGU INDIKATIF (Rp)	LOKASI	SUMBER DANA	PRIORITAS			TARGET	PAGU INDIKATIF (Rp)	
											NASIONAL	DAERAH				
1	2	3	4	5	6	7	8	9	10	11	12	13	14	15	16	17
	2.17.01.2.06.0001	Penyediaan Komponen Instalasi Listrik/Penerangan Bangunan Kantor														
			Jumlah Paket Komponen Instalasi Listrik/Penerangan Bangunan Kantor yang Disediakan				5 Paket	2.421.000,00	Kab. Mamuju, Semua Kecamatan, Semua Kel/Desa	DANA TRANSFER UMUM-DANA ALOKASI UMUM	Memperkuat Reformasi Politik, Hukum, dan Birokrasi, serta Memperkuat Pencegahan dan Pemberantasan Korupsi, Narkoba, Judi dan Penyeludupan	-	Dinas Koperasi UKM dan Perindustrian		2.542.050,00	DINAS KOPERASI, USAHA KECIL DAN MENENGAH, DAN PERINDUSTRIAN
	2.17.01.2.06.0003	Penyediaan Peralatan Rumah Tangga														
			Jumlah Paket Peralatan Rumah Tangga yang Disediakan				2 Paket	1.291.000,00	Kab. Mamuju, Semua Kecamatan, Semua Kel/Desa	DANA TRANSFER UMUM-DANA ALOKASI UMUM	Memperkuat Reformasi Politik, Hukum, dan Birokrasi, serta Memperkuat Pencegahan dan Pemberantasan Korupsi, Narkoba, Judi dan Penyeludupan	-	Dinas Koperasi UKM dan Perindustrian		1.291.500,00	DINAS KOPERASI, USAHA KECIL DAN MENENGAH, DAN PERINDUSTRIAN
	2.17.01.2.06.0005	Penyediaan Barang Cetakan dan Penggandaan														
			Jumlah Paket Barang Cetakan dan Penggandaan yang Disediakan				24 Paket	4.800.000,00	Kab. Mamuju, Semua Kecamatan, Semua Kel/Desa	DANA TRANSFER UMUM-DANA ALOKASI UMUM	Memperkuat Reformasi Politik, Hukum, dan Birokrasi, serta Memperkuat Pencegahan dan Pemberantasan Korupsi, Narkoba, Judi dan Penyeludupan	-	Dinas Koperasi UKM dan Perindustrian		5.040.000,00	DINAS KOPERASI, USAHA KECIL DAN MENENGAH, DAN PERINDUSTRIAN
	2.17.01.2.06.0009	Penyelenggaraan Rapat Koordinasi dan Konsultasi SKPD														

NO	KODE	URUSAN / BIDANG URUSAN / PROGRAM / KEGIATAN / SUB KEGIATAN	INDIKATOR PROGRAM / KEGIATAN / SUB KEGIATAN	TARGET AKHIR PERIODE RENSTRA OPD	REALISASI CAPAIAN RENJA OPD TAHUN 2023	PRAKIRAAN CAPAIAN TARGET RENJA OPD TAHUN 2024	CAPAIAN KINERJA DAN KERANGKA PENDANAAN						KELOMPOK SASARAN	PRAKIRAAN MAJU RENCANA TAHUN 2026		PERANGKAT DAERAH PENANGGUNG JAWAB
							TARGET 2025	PAGU INDIKATIF (Rp)	LOKASI	SUMBER DANA	PRIORITAS			TARGET	PAGU INDIKATIF (Rp)	
											NASIONAL	DAERAH				
1	2	3	4	5	6	7	8	9	10	11	12	13	14	15	16	17
			Jumlah Laporan Penyelenggaraan Rapat Koordinasi dan Konsultasi SKPD				60 Laporan	88.914.500,00	Kab. Mamuju, Semua Kecamatan, Semua Kel/Desa	DANA TRANSFER UMUM-DANA ALOKASI UMUM	Memperkuat Reformasi Politik, Hukum, dan Birokrasi, serta Memperkuat Pencegahan dan Pemberantasan Korupsi, Narkoba, Judi dan Penyeludupan	-	Dinas Koperasi UKM dan Perindustrian		93.360.225,00	DINAS KOPERASI, USAHA KECIL DAN MENENGAH, DAN PERINDUSTRIAN
	2.17.01.2.07	Pengadaan Barang Milik Daerah Penunjang Urusan Pemerintah Daerah	*Tersedianya Pengadaan Barang Milik Daerah Penunjang Urusan Pemerintah Daerah*	-			100 Persen	6.000.000,00			-	-	Dinas Koperasi UKM dan Perindustrian	-	6.300.000,00	DINAS KOPERASI, USAHA KECIL DAN MENENGAH, DAN PERINDUSTRIAN
	2.17.01.2.07.0006	Pengadaan Peralatan dan Mesin Lainnya														
			Jumlah Unit Peralatan dan Mesin Lainnya yang Disediakan				8 Unit	6.000.000,00	Kab. Mamuju, Semua Kecamatan, Semua Kel/Desa	DANA TRANSFER UMUM-DANA ALOKASI UMUM	-	-	Dinas Koperasi UKM dan Perindustrian		6.300.000,00	DINAS KOPERASI, USAHA KECIL DAN MENENGAH, DAN PERINDUSTRIAN
	2.17.01.2.08	Penyediaan Jasa Penunjang Urusan Pemerintahan Daerah	*Tersedianya Jasa Penunjang Urusan Pemerintah Daerah*	-			100 Persen	112.418.000,00			Memperkuat Reformasi Politik, Hukum, dan Birokrasi, serta Memperkuat Pencegahan dan Pemberantasan Korupsi, Narkoba, Judi dan Penyeludupan	-	Dinas Koperasi UKM dan Perindustrian	-	117.503.000,00	DINAS KOPERASI, USAHA KECIL DAN MENENGAH, DAN PERINDUSTRIAN
	2.17.01.2.08.0002	Penyediaan Jasa Komunikasi, Sumber Daya Air dan Listrik														
			Jumlah Laporan Penyediaan Jasa Komunikasi, Sumber Daya Air dan Listrik yang Disediakan				3 Laporan	52.118.000,00	Kab. Mamuju, Semua Kecamatan, Semua Kel/Desa	DANA TRANSFER UMUM-DANA ALOKASI UMUM	Memperkuat Reformasi Politik, Hukum, dan Birokrasi, serta Memperkuat Pencegahan dan Pemberantasan Korupsi, Narkoba, Judi dan Penyeludupan	-	Dinas Koperasi UKM dan Perindustrian		54.188.000,00	DINAS KOPERASI, USAHA KECIL DAN MENENGAH, DAN PERINDUSTRIAN
	2.17.01.2.08.0004	Penyediaan Jasa Pelayanan Umum Kantor														

NO	KODE	URUSAN / BIDANG URUSAN / PROGRAM / KEGIATAN / SUB KEGIATAN	INDIKATOR PROGRAM / KEGIATAN / SUB KEGIATAN	TARGET AKHIR PERIODE RENSTRA OPD	REALISASI CAPAIAN RENJA OPD TAHUN 2023	PRAKIRAAN CAPAIAN TARGET RENJA OPD TAHUN 2024	CAPAIAN KINERJA DAN KERANGKA PENDANAAN						KELOMPOK SASARAN	PRAKIRAAN MAJU RENCANA TAHUN 2026		PERANGKAT DAERAH PENANGGUNG JAWAB
							TARGET 2025	PAGU INDIKATIF (Rp)	LOKASI	SUMBER DANA	PRIORITAS			TARGET	PAGU INDIKATIF (Rp)	
											NASIONAL	DAERAH				
1	2	3	4	5	6	7	8	9	10	11	12	13	14	15	16	17
			Jumlah Laporan Penyediaan Jasa Pelayanan Umum Kantor yang Disediakan				2 Laporan	60.300.000,00	Kab. Mamuju, Semua Kecamatan, Semua Kel/Desa	DANA TRANSFER UMUM-DANA ALOKASI UMUM	Memperkuat Reformasi Politik, Hukum, dan Birokrasi, serta Memperkuat Pencegahan dan Pemberantasan Korupsi, Narkoba, Judi dan Penyeludupan	-	Dinas Koperasi UKM dan Perindustrian		63.315.000,00	DINAS KOPERASI, USAHA KECIL DAN MENENGAH, DAN PERINDUSTRIAN
	2.17.01.2.09	Pemeliharaan Barang Milik Daerah Penunjang Urusan Pemerintahan Daerah	*Persentase barang milik daerah yang dipelihara Terlaksananya Pemeliharaan Barang Milik Daerah Penunjang Urusan Pemerintah Daerah*	-			100 Persen 100 Persen	33.312.368,00			-	-	-	-	34.975.118,00	DINAS KOPERASI, USAHA KECIL DAN MENENGAH, DAN PERINDUSTRIAN
	2.17.01.2.09.0001	Penyediaan Jasa Pemeliharaan, Biaya Pemeliharaan, dan Pajak Kendaraan Perorangan Dinas atau Kendaraan Dinas Jabatan														
			Jumlah Kendaraan Perorangan Dinas atau Kendaraan Dinas Jabatan yang Dipelihara dan dibayarkan Pajaknya				14 Unit	23.855.000,00	Kab. Mamuju, Semua Kecamatan, Semua Kel/Desa	DANA TRANSFER UMUM-DANA ALOKASI UMUM	-	-	-		25.047.750,00	DINAS KOPERASI, USAHA KECIL DAN MENENGAH, DAN PERINDUSTRIAN
	2.17.01.2.09.0006	Pemeliharaan Peralatan dan Mesin Lainnya														
			Jumlah Peralatan dan Mesin Lainnya yang Dipelihara				14 Unit	5.400.000,00	Kab. Mamuju, Semua Kecamatan, Semua Kel/Desa	DANA TRANSFER UMUM-DANA ALOKASI UMUM	-	-	-		5.670.000,00	DINAS KOPERASI, USAHA KECIL DAN MENENGAH, DAN PERINDUSTRIAN
	2.17.01.2.09.0009	Pemeliharaan/Rehabilitasi Gedung Kantor dan Bangunan Lainnya														
			Jumlah Gedung Kantor dan Bangunan Lainnya yang Dipelihara/Direhabilitasi				1 Unit	4.057.368,00	Kab. Mamuju, Semua Kecamatan, Semua Kel/Desa	DANA TRANSFER UMUM-DANA ALOKASI UMUM	-	-	-		4.257.368,00	DINAS KOPERASI, USAHA KECIL DAN MENENGAH, DAN PERINDUSTRIAN
2.	**2.17.03**	**PROGRAM PENGAWASAN DAN PEMERIKSAAN KOPERASI**	***Persentase koperasi yang diawasi dan diperiksa***	**25 Persen**			**25 Persen**	**23.034.900,00**						**25 Persen**	**24.186.645,00**	
	2.17.03.2.01	Pemeriksaan dan Pengawasan Koperasi, Koperasi Simpan Pinjam/Unit Simpan Pinjam Koperasi yang Wilayah Keanggotaannya dalam Daerah Kabupaten/ Kota	*Jumlah Koperasi yang diawasi dan diperiksa*	-			285 Unit	23.034.900,00			Membangun dari Desa dan dari Bawah Untuk Pertumbuhan Ekonomi, Pemerataan Ekonomi, dan Pemberantasan Kemiskinan	-	Pelaku Koperasi dan Dinas Koperasi, UKM dan Perindustrian	-	24.186.645,00	DINAS KOPERASI, USAHA KECIL DAN MENENGAH, DAN PERINDUSTRIAN
	2.17.03.2.01.0004	Pelaksanaan Proses Pemeriksaan dan Pengawasan Koperasi yang Wilayah Keanggotaannya Daerah Kabupaten/Kota														

NO	KODE	URUSAN / BIDANG URUSAN / PROGRAM / KEGIATAN / SUB KEGIATAN	INDIKATOR PROGRAM / KEGIATAN / SUB KEGIATAN	TARGET AKHIR PERIODE RENSTRA OPD	REALISASI CAPAIAN RENJA OPD TAHUN 2023	PRAKIRAAN CAPAIAN TARGET RENJA OPD TAHUN 2024	CAPAIAN KINERJA DAN KERANGKA PENDANAAN						KELOMPOK SASARAN	PRAKIRAAN MAJU RENCANA TAHUN 2026		PERANGKAT DAERAH PENANGGUNG JAWAB
							TARGET 2025	PAGU INDIKATIF (Rp)	LOKASI	SUMBER DANA	PRIORITAS			TARGET	PAGU INDIKATIF (Rp)	
											NASIONAL	DAERAH				
1	2	3	4	5	6	7	8	9	10	11	12	13	14	15	16	17
			Jumlah Koperasi yang telah dilakukan Pemeriksaan dan Pengawasan				285 Unit Usaha	23.034.900,00	Kab. Mamuju, Semua Kecamatan, Semua Kel/Desa	DANA TRANSFER UMUM-DANA ALOKASI UMUM	Membangun dari Desa dan dari Bawah Untuk Pertumbuhan Ekonomi, Pemerataan Ekonomi, dan Pemberantasan Kemiskinan	-	Pelaku Koperasi dan Dinas Koperasi, UKM dan Perindustrian		24.186.645,00	DINAS KOPERASI, USAHA KECIL DAN MENENGAH, DAN PERINDUSTRIAN
3.	**2.17.05**	**PROGRAM PENDIDIKAN DAN LATIHAN PERKOPERASIAN**	***Persentase koperasi yang mengikuti pendidikan dan pelatihan perkoperasian***	**20 Persen**			**20 Persen**	**23.141.200,00**						**20 Persen**	**24.298.260,00**	
	2.17.05.2.01	Pendidikan dan Latihan Perkoperasian Bagi Koperasi yang Wilayah Keanggotaan dalam Daerah Kabupaten/Kota	*Jumlah Koperasi yang mendapatkan pendidikan dan pelatihan*	-			60 Orang	23.141.200,00			Membangun dari Desa dan dari Bawah Untuk Pertumbuhan Ekonomi, Pemerataan Ekonomi, dan Pemberantasan Kemiskinan	-	Pelaku Koperasi dan Dinas Koperasi, UKM dan Perindustrian	-	24.298.260,00	DINAS KOPERASI, USAHA KECIL DAN MENENGAH, DAN PERINDUSTRIAN
	2.17.05.2.01.0001	Peningkatan Pemahaman dan Pengetahuan Perkoperasian serta Kapasitas dan Kompetensi SDM Koperasi														
			Jumlah SDM yang Memahami Pengetahuan Perkoperasian				60 Orang	23.141.200,00	Kab. Mamuju, Semua Kecamatan, Semua Kel/Desa	DANA TRANSFER UMUM-DANA ALOKASI UMUM	Membangun dari Desa dan dari Bawah Untuk Pertumbuhan Ekonomi, Pemerataan Ekonomi, dan Pemberantasan Kemiskinan	-	Pelaku Koperasi dan Dinas Koperasi, UKM dan Perindustrian		24.298.260,00	DINAS KOPERASI, USAHA KECIL DAN MENENGAH, DAN PERINDUSTRIAN
4.	**2.17.06**	**PROGRAM PEMBERDAYAAN DAN PERLINDUNGAN KOPERASI**	***Persentase Koperasi yang diberikan dukungan fasilitasi pendampingan kelembagaan dan usaha untuk koperasi untuk koperasi dengan wilayah keanggotaan dalam kab.***	**20 Persen**			**20 Persen**	**26.918.800,00**						**20 Persen**	**28.264.740,00**	
	2.17.06.2.01	Pemberdayaan dan Perlindungan Koperasi yang Keanggotaannya dalam Daerah Kabupaten/Kota	*Terlaksananya Pemberdayaan dan Perlindungan Koperasi yang Keanggotaannya dalam Daerah Kabupaten/Kota*	-			285 Unit Koperasi	26.918.800,00			-	-	Pelaku Koperasi dan Dinas Koperasi, UKM dan Perindustrian	-	28.264.740,00	DINAS KOPERASI, USAHA KECIL DAN MENENGAH, DAN PERINDUSTRIAN
	2.17.06.2.01.0005	Peningkatan Produktivitas, Nilai Tambah, Akses Pasar, Akses Pembiayaan, Penguatan Kelembagaan, Penataan Manajemen, Standarisasi, dan Restrukturisasi Usaha														

NO	KODE	URUSAN / BIDANG URUSAN / PROGRAM / KEGIATAN / SUB KEGIATAN	INDIKATOR PROGRAM / KEGIATAN / SUB KEGIATAN	TARGET AKHIR PERIODE RENSTRA OPD	REALISASI CAPAIAN RENJA OPD TAHUN 2023	PRAKIRAAN CAPAIAN TARGET RENJA OPD TAHUN 2024	CAPAIAN KINERJA DAN KERANGKA PENDANAAN						KELOMPOK SASARAN	PRAKIRAAN MAJU RENCANA TAHUN 2026		PERANGKAT DAERAH PENANGGUNG JAWAB
							TARGET 2025	PAGU INDIKATIF (Rp)	LOKASI	SUMBER DANA	PRIORITAS			TARGET	PAGU INDIKATIF (Rp)	
											NASIONAL	DAERAH				
1	2	3	4	5	6	7	8	9	10	11	12	13	14	15	16	17
			Jumlah Unit Usaha yang Produktif, Bernilai Tambah, Memiliki Akses Pasar, Akses Pembiayaan, Penguatan Kelembagaan, Penataan Manajemen, Standarisasi, dan Restrukturisasi Usaha				285 Unit Usaha	26.918.800,00	Kab. Mamuju, Semua Kecamatan, Semua Kel/Desa	DANA TRANSFER UMUM-DANA ALOKASI UMUM	-	-	Pelaku Koperasi dan Dinas Koperasi, UKM dan Perindustrian		28.264.740,00	DINAS KOPERASI, USAHA KECIL DAN MENENGAH, DAN PERINDUSTRIAN
5.	**2.17.07**	**PROGRAM PEMBERDAYAAN USAHA MENENGAH, USAHA KECIL, DAN USAHA MIKRO (UMKM)**	***Persentase Usaha Mikro yang diberdayakan***	**5 Persen**			**5 Persen**	**56.269.000,00**						**5 Persen**	**59.082.450,00**	
	2.17.07.2.01	Pemberdayaan Usaha Mikro yang Dilakukan Melalui Pendataan, Kemitraan, Kemudahan Perizinan, Penguatan Kelembagaan dan Koordinasi dengan Para Pemangku Kepentingan	*Terlaksananya Pemberdayaan Usaha Mikro Melalui Pelatihan*	-			90 Unit Usaha	56.269.000,00			Membangun dari Desa dan dari Bawah Untuk Pertumbuhan Ekonomi, Pemerataan Ekonomi, dan Pemberantasan Kemiskinan	-	Pelaku UMKM dan Dinas Koperasi, UKM dan Perindustrian	-	59.082.450,00	DINAS KOPERASI, USAHA KECIL DAN MENENGAH, DAN PERINDUSTRIAN
	2.17.07.2.01.0004	Pemberdayaan Kelembagaan Potensi dan Pengembangan Usaha Mikro														
			Jumlah Unit Usaha yang Telah Menerima Pembinaan dan Pendampingan Terhadap Usaha Mikro				90 Unit Usaha	56.269.000,00	Kab. Mamuju, Semua Kecamatan, Semua Kel/Desa	DANA TRANSFER UMUM-DANA ALOKASI UMUM	Membangun dari Desa dan dari Bawah Untuk Pertumbuhan Ekonomi, Pemerataan Ekonomi, dan Pemberantasan Kemiskinan	-	Pelaku UMKM dan Dinas Koperasi, UKM dan Perindustrian		59.082.450,00	DINAS KOPERASI, USAHA KECIL DAN MENENGAH, DAN PERINDUSTRIAN
6.	**2.17.08**	**PROGRAM PENGEMBANGAN UMKM**	***Persentase usaha mikro yang menjadi wirausaha***	**26 Persen**			**26 Persen**	**17.030.200,00**						**26 Persen**	**17.881.710,00**	
	2.17.08.2.01	Pengembangan Usaha Mikro dengan Orientasi Peningkatan Skala Usaha Menjadi Usaha Kecil	*Terlaksananya Pengembangan Usaha Mikro dengan Orientasi Peningkatan Skala Usaha menjadi Usaha Kecil*	-			20 Unit Usaha	17.030.200,00			Membangun dari Desa dan dari Bawah Untuk Pertumbuhan Ekonomi, Pemerataan Ekonomi, dan Pemberantasan Kemiskinan	-	Pelaku UMKM dan Dinas Koperasi, UKM dan Perindustrian	-	17.881.710,00	DINAS KOPERASI, USAHA KECIL DAN MENENGAH, DAN PERINDUSTRIAN
	2.17.08.2.01.0006	Produksi dan Pengolahan, Pemasaran, Sumber Daya Manusia, serta Desain dan Teknologi														

NO	KODE	URUSAN / BIDANG URUSAN / PROGRAM / KEGIATAN / SUB KEGIATAN	INDIKATOR PROGRAM / KEGIATAN / SUB KEGIATAN	TARGET AKHIR PERIODE RENSTRA OPD	REALISASI CAPAIAN RENJA OPD TAHUN 2023	PRAKIRAAN CAPAIAN TARGET RENJA OPD TAHUN 2024	CAPAIAN KINERJA DAN KERANGKA PENDANAAN						KELOMPOK SASARAN	PRAKIRAAN MAJU RENCANA TAHUN 2026		PERANGKAT DAERAH PENANGGUNG JAWAB
							TARGET 2025	PAGU INDIKATIF (Rp)	LOKASI	SUMBER DANA	PRIORITAS			TARGET	PAGU INDIKATIF (Rp)	
											NASIONAL	DAERAH				
1	2	3	4	5	6	7	8	9	10	11	12	13	14	15	16	17
			Jumlah Unit Usaha UMKM yang Mendapatkan Fasilitas Produksi dan Pengolahan, Pemasaran, Sumber Daya Manusia, Serta Desain dan Teknologi				21 Unit Usaha	17.030.200,00	Kab. Mamuju, Semua Kecamatan, Semua Kel/Desa	DANA TRANSFER UMUM-DANA ALOKASI UMUM	Membangun dari Desa dan dari Bawah Untuk Pertumbuhan Ekonomi, Pemerataan Ekonomi, dan Pemberantasan Kemiskinan	-	Pelaku UMKM dan Dinas Koperasi, UKM dan Perindustrian		17.881.710,00	DINAS KOPERASI, USAHA KECIL DAN MENENGAH, DAN PERINDUSTRIAN
	3	**URUSAN PEMERINTAHAN PILIHAN**						**73.000.000,00**							**76.650.000,00**	
	3.31	**URUSAN PEMERINTAHAN BIDANG PERINDUSTRIAN**						**73.000.000,00**							**76.650.000,00**	
1.	**3.31.02**	**PROGRAM PERENCANAAN DAN PEMBANGUNAN INDUSTRI**	***Persentase pencapaian sasaran pembangunan industri termasuk turunan indikator pembangunan industri dalam RIPIN yang ditetapkan dalam RPIK***	**100 Persen**			**100 Persen**	**40.004.000,00**						**100 Persen**	**42.004.200,00**	
	3.31.02.2.01	Penyusunan dan Evaluasi Rencana Pembangunan Industri Kabupaten/Kota	*Persentase Penyusunan,Penerapan dan Evaluasi Rencana Pembangunan Industri Kabupaten*	-			100 Persen	40.004.000,00			Membangun dari Desa dan dari Bawah Untuk Pertumbuhan Ekonomi, Pemerataan Ekonomi, dan Pemberantasan Kemiskinan	-	Pelaku IKM dan Dinas Koperasi,UKM dan Perindustrian	-	42.004.200,00	DINAS KOPERASI, USAHA KECIL DAN MENENGAH, DAN PERINDUSTRIAN
	3.31.02.2.01.0003	Koordinasi, Sinkronisasi, dan Pelaksanaan Pembangunan Sumber Daya Industri														
			Jumlah Dokumen Hasil Koordinasi, Sinkronisasi, dan pelaksanaan Pembangunan Sumber Daya Industri				1 Dokumen	24.577.000,00	Kab. Mamuju, Semua Kecamatan, Semua Kel/Desa	DANA TRANSFER UMUM-DANA ALOKASI UMUM	Membangun dari Desa dan dari Bawah Untuk Pertumbuhan Ekonomi, Pemerataan Ekonomi, dan Pemberantasan Kemiskinan	-	Pelaku IKM dan Dinas Koperasi,UKM dan Perindustrian		25.805.850,00	DINAS KOPERASI, USAHA KECIL DAN MENENGAH, DAN PERINDUSTRIAN
	3.31.02.2.01.0004	Koordinasi, Sinkronisasi, dan Pelaksanaan Pembangunan Sarana dan Prasarana Industri														

NO	KODE	URUSAN / BIDANG URUSAN / PROGRAM / KEGIATAN / SUB KEGIATAN	INDIKATOR PROGRAM / KEGIATAN / SUB KEGIATAN	TARGET AKHIR PERIODE RENSTRA OPD	REALISASI CAPAIAN RENJA OPD TAHUN 2023	PRAKIRAAN CAPAIAN TARGET RENJA OPD TAHUN 2024	CAPAIAN KINERJA DAN KERANGKA PENDANAAN						KELOMPOK SASARAN	PRAKIRAAN MAJU RENCANA TAHUN 2026		PERANGKAT DAERAH PENANGGUNG JAWAB
							TARGET 2025	PAGU INDIKATIF (Rp)	LOKASI	SUMBER DANA	PRIORITAS			TARGET	PAGU INDIKATIF (Rp)	
											NASIONAL	DAERAH				
1	2	3	4	5	6	7	8	9	10	11	12	13	14	15	16	17
			Jumlah Dokumen Hasil Koordinasi, Sinkronisasi, dan Pelaksanaan Pembangunan Sarana dan Prasarana Industri				1 Dokumen	15.427.000,00	Kab. Mamuju, Semua Kecamatan, Semua Kel/Desa	DANA TRANSFER UMUM-DANA ALOKASI UMUM	Membangun dari Desa dan dari Bawah Untuk Pertumbuhan Ekonomi, Pemerataan Ekonomi, dan Pemberantasan Kemiskinan	-	Pelaku IKM dan Dinas Koperasi,UKM dan Perindustrian		16.198.350,00	DINAS KOPERASI, USAHA KECIL DAN MENENGAH, DAN PERINDUSTRIAN
2.	**3.31.03**	**PROGRAM PENGENDALIAN IZIN USAHA INDUSTRI**	***Persentase Jumlah Hasil Pemantauan dan pengawasan dengan Jumlah izin usaha industri (IUI) Kecil dan Menegah yang dikeluarkan oleh instansi terkait***	**-**			**100 Persen**	**10.025.000,00**						**-**	**10.526.250,00**	
	3.31.03.2.01	Penerbitan Izin Usaha Industri (IUI), Izin Perluasan Usaha Industri (IPUI), Izin Usaha Kawasan Industri (IUKI) dan Izin Perluasan Kawasan Industri (IPKI) Kewenangan Kabupaten/Kota	*Meningkatnya Penerbitan Izin Usaha Industri*	-			6 Rekomendasi	10.025.000,00			Memperkuat Reformasi Politik, Hukum, dan Birokrasi, serta Memperkuat Pencegahan dan Pemberantasan Korupsi, Narkoba, Judi dan Penyeludupan	-	Pelaku IKM dan Dinas Koperasi,UKM dan Perindustrian	-	10.526.250,00	DINAS KOPERASI, USAHA KECIL DAN MENENGAH, DAN PERINDUSTRIAN
	3.31.03.2.01.0004	Fasilitasi verifikasi pemenuhan persyaratan/standar kegiatan usaha sektor perindustrian dalam rangka penerbitan perizinan berusaha berbasis risiko melalui Sistem Informasi Industri Nasional (SIINas) yang terintegrasi dengan Sistem Online Single Submission Risk Base Approach (OSS RBA)														
			Jumlah dokumen Laporan Verifikasi pemenuhan persyaratan/standar kegiatan usaha sektor perindustrian dalam rangka penerbitan perizinan berusaha berbasis risiko untuk bidang usaha sektor perindustrian dengan tingkat risiko usaha Menengah-TInggi dan Tinggi, melalui SIINas yang terintegrasi dengan Sistem OSS RBA, bagi Penanaman Modal Dalam Negeri (PMDN) dengan skala usaha Industri Kecil dan Industri Menengah, selain bidang usaha tertentu yang menjadi kewenangan pemerintah pusat				1 Dokumen	10.025.000,00	Kab. Mamuju, Semua Kecamatan, Semua Kel/Desa	DANA TRANSFER UMUM-DANA ALOKASI UMUM	Memperkuat Reformasi Politik, Hukum, dan Birokrasi, serta Memperkuat Pencegahan dan Pemberantasan Korupsi, Narkoba, Judi dan Penyeludupan	-	Pelaku IKM dan Dinas Koperasi,UKM dan Perindustrian		10.526.250,00	DINAS KOPERASI, USAHA KECIL DAN MENENGAH, DAN PERINDUSTRIAN
3.	**3.31.04**	**PROGRAM PENGELOLAAN SISTEM INFORMASI INDUSTRI NASIONAL**	***Tingkat Ketersediaan informasi industri***	**100 Persen**			**100 Persen**	**22.971.000,00**						**100 Persen**	**24.119.550,00**	

NO	KODE	URUSAN / BIDANG URUSAN / PROGRAM / KEGIATAN / SUB KEGIATAN	INDIKATOR PROGRAM / KEGIATAN / SUB KEGIATAN	TARGET AKHIR PERIODE RENSTRA OPD	REALISASI CAPAIAN RENJA OPD TAHUN 2023	PRAKIRAAN CAPAIAN TARGET RENJA OPD TAHUN 2024	CAPAIAN KINERJA DAN KERANGKA PENDANAAN						KELOMPOK SASARAN	PRAKIRAAN MAJU RENCANA TAHUN 2026		PERANGKAT DAERAH PENANGGUNG JAWAB
							TARGET 2025	PAGU INDIKATIF (Rp)	LOKASI	SUMBER DANA	PRIORITAS			TARGET	PAGU INDIKATIF (Rp)	
											NASIONAL	DAERAH				
1	2	3	4	5	6	7	8	9	10	11	12	13	14	15	16	17
	3.31.04.2.01	Penyediaan Informasi Industri untuk Informasi Industri untuk IUI, IPUI, IUKI dan IPKI Kewenangan Kabupaten/Kota	*Tersedianya data informasi industri melalui Sistem Informasi Industri Nasional (SIINAS)*	-			100 Persen	22.971.000,00			Membangun dari Desa dan dari Bawah Untuk Pertumbuhan Ekonomi, Pemerataan Ekonomi, dan Pemberantasan Kemiskinan	-	Pelaku IKM dan Dinas Koperasi,UKM dan Perindustrian	-	24.119.550,00	DINAS KOPERASI, USAHA KECIL DAN MENENGAH, DAN PERINDUSTRIAN
	3.31.04.2.01.0001	Fasilitasi Pengumpulan, Pengolahan dan Analisis Data Industri, Data Kawasan Industri serta Data Lain Lingkup Kabupaten/Kota Melalui Sistem Informasi Industri Nasional (SIINas)														
			Jumlah Dokumen Hasil Fasilitasi Pengumpulan, Pengolahan dan Analisis Data Industri, Data Kawasan Industri serta Data Lain Lingkup Kabupaten/Kota Melalui Sistem Informasi Industri Nasional (SIINas)				1 Dokumen	22.971.000,00	Kab. Mamuju, Semua Kecamatan, Semua Kel/Desa	DANA TRANSFER UMUM-DANA ALOKASI UMUM	Membangun dari Desa dan dari Bawah Untuk Pertumbuhan Ekonomi, Pemerataan Ekonomi, dan Pemberantasan Kemiskinan	-	Pelaku IKM dan Dinas Koperasi,UKM dan Perindustrian		24.119.550,00	DINAS KOPERASI, USAHA KECIL DAN MENENGAH, DAN PERINDUSTRIAN
		DINAS PENANAMAN MODAL DAN PELAYANAN TERPADU SATU PINTU						**3.937.829.774,00**							**4.344.909.821,00**	
	2	**URUSAN PEMERINTAHAN WAJIB YANG TIDAK BERKAITAN DENGAN PELAYANAN DASAR**						**3.937.829.774,00**							**4.344.909.821,00**	
	2.18	**URUSAN PEMERINTAHAN BIDANG PENANAMAN MODAL**						**3.937.829.774,00**							**4.344.909.821,00**	
1.	**2.18.01**	**PROGRAM PENUNJANG URUSAN PEMERINTAHAN DAERAH KABUPATEN/KOTA**	***Indeks Kualitas Penunjang Urusan Pemerintahan Daerah***	**100 Persen**			**100 Persen**	**3.404.256.274,00**						**100 Persen**	**3.744.681.901,00**	
	2.18.01.2.01	Perencanaan, Penganggaran, dan Evaluasi Kinerja Perangkat Daerah	*Persentase ketersedian dokumen/laporan, perencanaan, penganggaran, dan evaluasi kinerja Perangkat Daerah*	-			100 Persen	16.959.320,00			Memperkuat Ketahanan Ekonomi Untuk Pertumbuhan Yang Berkualitas dan Berkeadilan	1.3.4. Menciptakan Iklim Investasi yang Kondusif melalui Dukungan Regulasi dan Kemudahan Perizinan 4. Penguatan pertumbuhan ekonomi daerah yang inklusif	Kantor DMPTSP	-	16.869.952,00	DINAS PENANAMAN MODAL DAN PELAYANAN TERPADU SATU PINTU
	2.18.01.2.01.0001	Penyusunan Dokumen Perencanaan Perangkat Daerah														

NO	KODE	URUSAN / BIDANG URUSAN / PROGRAM / KEGIATAN / SUB KEGIATAN	INDIKATOR PROGRAM / KEGIATAN / SUB KEGIATAN	TARGET AKHIR PERIODE RENSTRA OPD	REALISASI CAPAIAN RENJA OPD TAHUN 2023	PRAKIRAAN CAPAIAN TARGET RENJA OPD TAHUN 2024	CAPAIAN KINERJA DAN KERANGKA PENDANAAN						KELOMPOK SASARAN	PRAKIRAAN MAJU RENCANA TAHUN 2026		PERANGKAT DAERAH PENANGGUNG JAWAB
							TARGET 2025	PAGU INDIKATIF (Rp)	LOKASI	SUMBER DANA	PRIORITAS			TARGET	PAGU INDIKATIF (Rp)	
											NASIONAL	DAERAH				
1	2	3	4	5	6	7	8	9	10	11	12	13	14	15	16	17
			Jumlah Dokumen Perencanaan Perangkat Daerah				3 Dokumen	3.131.500,00	Kab. Mamuju, Mamuju, Binanga	PENDAPATAN ASLI DAERAH (PAD)	Memperkuat Ketahanan Ekonomi Untuk Pertumbuhan Yang Berkualitas dan Berkeadilan	1.3.4. Menciptakan Iklim Investasi yang Kondusif melalui Dukungan Regulasi dan Kemudahan Perizinan 4. Penguatan pertumbuhan ekonomi daerah yang inklusif	Kantor DMPTSP		1.904.650,00	DINAS PENANAMAN MODAL DAN PELAYANAN TERPADU SATU PINTU
	2.18.01.2.01.0002	Koordinasi dan Penyusunan Dokumen RKA-SKPD														
			Jumlah Dokumen RKA-SKPD dan Laporan Hasil Koordinasi Penyusunan Dokumen RKA-SKPD				1 Dokumen	2.838.600,00	Kab. Mamuju, Mamuju, Binanga	PENDAPATAN TRANSFER ANTAR DAERAH	Memperkuat Ketahanan Ekonomi Untuk Pertumbuhan Yang Berkualitas dan Berkeadilan	1.3.4. Menciptakan Iklim Investasi yang Kondusif melalui Dukungan Regulasi dan Kemudahan Perizinan 4. Penguatan pertumbuhan ekonomi daerah yang inklusif	Kantor DMPTSP		2.902.460,00	DINAS PENANAMAN MODAL DAN PELAYANAN TERPADU SATU PINTU
	2.18.01.2.01.0003	Koordinasi dan Penyusunan Dokumen Perubahan RKA-SKPD														
			Jumlah Dokumen Perubahan RKA-SKPD dan Laporan Hasil Koordinasi Penyusunan Dokumen Perubahan RKA-SKPD				1 Dokumen	2.658.200,00	Kab. Mamuju, Mamuju, Binanga	PENDAPATAN TRANSFER ANTAR DAERAH	Memperkuat Ketahanan Ekonomi Untuk Pertumbuhan Yang Berkualitas dan Berkeadilan	1.3.4. Menciptakan Iklim Investasi yang Kondusif melalui Dukungan Regulasi dan Kemudahan Perizinan 4. Penguatan pertumbuhan ekonomi daerah yang inklusif	Kantor DMPTSP		2.704.020,00	DINAS PENANAMAN MODAL DAN PELAYANAN TERPADU SATU PINTU
	2.18.01.2.01.0004	Koordinasi dan Penyusunan DPA-SKPD														

NO	KODE	URUSAN / BIDANG URUSAN / PROGRAM / KEGIATAN / SUB KEGIATAN	INDIKATOR PROGRAM / KEGIATAN / SUB KEGIATAN	TARGET AKHIR PERIODE RENSTRA OPD	REALISASI CAPAIAN RENJA OPD TAHUN 2023	PRAKIRAAN CAPAIAN TARGET RENJA OPD TAHUN 2024	CAPAIAN KINERJA DAN KERANGKA PENDANAAN						KELOMPOK SASARAN	PRAKIRAAN MAJU RENCANA TAHUN 2026		PERANGKAT DAERAH PENANGGUNG JAWAB
							TARGET 2025	PAGU INDIKATIF (Rp)	LOKASI	SUMBER DANA	PRIORITAS			TARGET	PAGU INDIKATIF (Rp)	
											NASIONAL	DAERAH				
1	2	3	4	5	6	7	8	9	10	11	12	13	14	15	16	17
			Jumlah Dokumen DPA-SKPD dan Laporan Hasil Koordinasi Penyusunan Dokumen DPA-SKPD				1 Dokumen	1.974.000,00	Kab. Mamuju, Mamuju, Binanga	PENDAPATAN TRANSFER ANTAR DAERAH	Memperkuat Ketahanan Ekonomi Untuk Pertumbuhan Yang Berkualitas dan Berkeadilan	1.3.4. Menciptakan Iklim Investasi yang Kondusif melalui Dukungan Regulasi dan Kemudahan Perizinan 4. Penguatan pertumbuhan ekonomi daerah yang inklusif	Kantor DMPTSP		2.721.400,00	DINAS PENANAMAN MODAL DAN PELAYANAN TERPADU SATU PINTU
	2.18.01.2.01.0005	Koordinasi dan Penyusunan Perubahan DPA- SKPD														
			Jumlah Dokumen Perubahan DPA-SKPD dan Laporan Hasil Koordinasi Penyusunan Dokumen Perubahan DPA-SKPD				1 Dokumen	1.035.200,00	Kab. Mamuju, Mamuju, Binanga	PENDAPATAN TRANSFER ANTAR DAERAH	Memperkuat Ketahanan Ekonomi Untuk Pertumbuhan Yang Berkualitas dan Berkeadilan	1.3.4. Menciptakan Iklim Investasi yang Kondusif melalui Dukungan Regulasi dan Kemudahan Perizinan 4. Penguatan pertumbuhan ekonomi daerah yang inklusif	Kantor DMPTSP		1.688.720,00	DINAS PENANAMAN MODAL DAN PELAYANAN TERPADU SATU PINTU
	2.18.01.2.01.0006	Koordinasi dan Penyusunan Laporan Capaian Kinerja dan Ikhtisar Realisasi Kinerja SKPD														
			Jumlah Laporan Capaian Kinerja dan Ikhtisar Realisasi Kinerja SKPD dan Laporan Hasil Koordinasi Penyusunan Laporan Capaian Kinerja dan Ikhtisar Realisasi Kinerja SKPD				1 Laporan	2.910.000,00	Kab. Mamuju, Mamuju, Binanga	PENDAPATAN TRANSFER ANTAR DAERAH	Memperkuat Ketahanan Ekonomi Untuk Pertumbuhan Yang Berkualitas dan Berkeadilan	1.3.4. Menciptakan Iklim Investasi yang Kondusif melalui Dukungan Regulasi dan Kemudahan Perizinan 4. Penguatan pertumbuhan ekonomi daerah yang inklusif	Kantor DMPTSP		1.415.480,00	DINAS PENANAMAN MODAL DAN PELAYANAN TERPADU SATU PINTU
	2.18.01.2.01.0007	Evaluasi Kinerja Perangkat Daerah														

NO	KODE	URUSAN / BIDANG URUSAN / PROGRAM / KEGIATAN / SUB KEGIATAN	INDIKATOR PROGRAM / KEGIATAN / SUB KEGIATAN	TARGET AKHIR PERIODE RENSTRA OPD	REALISASI CAPAIAN RENJA OPD TAHUN 2023	PRAKIRAAN CAPAIAN TARGET RENJA OPD TAHUN 2024	CAPAIAN KINERJA DAN KERANGKA PENDANAAN						KELOMPOK SASARAN	PRAKIRAAN MAJU RENCANA TAHUN 2026		PERANGKAT DAERAH PENANGGUNG JAWAB
							TARGET 2025	PAGU INDIKATIF (Rp)	LOKASI	SUMBER DANA	PRIORITAS			TARGET	PAGU INDIKATIF (Rp)	
											NASIONAL	DAERAH				
1	2	3	4	5	6	7	8	9	10	11	12	13	14	15	16	17
			Jumlah Laporan Evaluasi Kinerja Perangkat Daerah				4 Laporan	2.411.820,00	Kab. Mamuju, Mamuju, Binanga	PENDAPATAN ASLI DAERAH (PAD)	Memperkuat Ketahanan Ekonomi Untuk Pertumbuhan Yang Berkualitas dan Berkeadilan	1.3.4. Menciptakan Iklim Investasi yang Kondusif melalui Dukungan Regulasi dan Kemudahan Perizinan 4. Penguatan pertumbuhan ekonomi daerah yang inklusif	Kantor DMPTSP		3.533.222,00	DINAS PENANAMAN MODAL DAN PELAYANAN TERPADU SATU PINTU
	2.18.01.2.02	Administrasi Keuangan Perangkat Daerah	*Persentase ketersediaan dokumen administrasi Keuangan Perangkat Daerah*	-			100 Persen	2.842.300.274,00			Memperkuat Ketahanan Ekonomi Untuk Pertumbuhan Yang Berkualitas dan Berkeadilan	1.3.4. Menciptakan Iklim Investasi yang Kondusif melalui Dukungan Regulasi dan Kemudahan Perizinan 4. Penguatan pertumbuhan ekonomi daerah yang inklusif	Kantor DMPTSP	-	3.126.530.301,00	DINAS PENANAMAN MODAL DAN PELAYANAN TERPADU SATU PINTU
	2.18.01.2.02.0001	Penyediaan Gaji dan Tunjangan ASN														
			Jumlah Orang yang Menerima Gaji dan Tunjangan ASN				33 Orang/bulan	2.766.055.774,00	Kab. Mamuju, Mamuju, Binanga	DANA TRANSFER UMUM-DANA ALOKASI UMUM	Memperkuat Ketahanan Ekonomi Untuk Pertumbuhan Yang Berkualitas dan Berkeadilan	1.3.4. Menciptakan Iklim Investasi yang Kondusif melalui Dukungan Regulasi dan Kemudahan Perizinan 4. Penguatan pertumbuhan ekonomi daerah yang inklusif	Kantor DMPTSP		3.042.661.351,00	DINAS PENANAMAN MODAL DAN PELAYANAN TERPADU SATU PINTU
	2.18.01.2.02.0003	Pelaksanaan Penatausahaan dan Pengujian/Verifikasi Keuangan SKPD														

NO	KODE	URUSAN / BIDANG URUSAN / PROGRAM / KEGIATAN / SUB KEGIATAN	INDIKATOR PROGRAM / KEGIATAN / SUB KEGIATAN	TARGET AKHIR PERIODE RENSTRA OPD	REALISASI CAPAIAN RENJA OPD TAHUN 2023	PRAKIRAAN CAPAIAN TARGET RENJA OPD TAHUN 2024	CAPAIAN KINERJA DAN KERANGKA PENDANAAN						KELOMPOK SASARAN	PRAKIRAAN MAJU RENCANA TAHUN 2026		PERANGKAT DAERAH PENANGGUNG JAWAB
							TARGET 2025	PAGU INDIKATIF (Rp)	LOKASI	SUMBER DANA	PRIORITAS			TARGET	PAGU INDIKATIF (Rp)	
											NASIONAL	DAERAH				
1	2	3	4	5	6	7	8	9	10	11	12	13	14	15	16	17
			Jumlah Dokumen Penatausahaan dan Pengujian/Verifikasi Keuangan SKPD				1 Dokumen	59.087.900,00	Kab. Mamuju, Mamuju, Binanga	PENDAPATAN TRANSFER ANTAR DAERAH	Memperkuat Ketahanan Ekonomi Untuk Pertumbuhan Yang Berkualitas dan Berkeadilan	1.3.4. Menciptakan Iklim Investasi yang Kondusif melalui Dukungan Regulasi dan Kemudahan Perizinan 4. Penguatan pertumbuhan ekonomi daerah yang inklusif	Kantor DMPTSP		64.996.690,00	DINAS PENANAMAN MODAL DAN PELAYANAN TERPADU SATU PINTU
	2.18.01.2.02.0007	Koordinasi dan Penyusunan Laporan Keuangan Bulanan/ Triwulanan/ Semesteran SKPD														
			Jumlah Laporan Keuangan Bulanan/ Triwulanan/ Semesteran SKPD dan Laporan Koordinasi Penyusunan Laporan Keuangan Bulanan/Triwulanan/Semesteran SKPD				12 Laporan	17.156.600,00	Kab. Mamuju, Semua Kecamatan, Semua Kel/Desa	PENDAPATAN ASLI DAERAH (PAD)	Memperkuat Ketahanan Ekonomi Untuk Pertumbuhan Yang Berkualitas dan Berkeadilan	1.3.4. Menciptakan Iklim Investasi yang Kondusif melalui Dukungan Regulasi dan Kemudahan Perizinan 4. Penguatan pertumbuhan ekonomi daerah yang inklusif	Kantor DMPTSP		18.872.260,00	DINAS PENANAMAN MODAL DAN PELAYANAN TERPADU SATU PINTU
	2.18.01.2.03	Administrasi Barang Milik Daerah pada Perangkat Daerah	*Persentase ketersediaan Administrasi Barang Milik Daerah Pada Perangkat Daerah*	-			100 Persen	5.289.400,00			Memperkuat Ketahanan Ekonomi Untuk Pertumbuhan Yang Berkualitas dan Berkeadilan	1.3.4. Menciptakan Iklim Investasi yang Kondusif melalui Dukungan Regulasi dan Kemudahan Perizinan 4. Penguatan pertumbuhan ekonomi daerah yang inklusif	Kantor DMPTSP	-	5.818.340,00	DINAS PENANAMAN MODAL DAN PELAYANAN TERPADU SATU PINTU
	2.18.01.2.03.0006	Penatausahaan Barang Milik Daerah pada SKPD														

NO	KODE	URUSAN / BIDANG URUSAN / PROGRAM / KEGIATAN / SUB KEGIATAN	INDIKATOR PROGRAM / KEGIATAN / SUB KEGIATAN	TARGET AKHIR PERIODE RENSTRA OPD	REALISASI CAPAIAN RENJA OPD TAHUN 2023	PRAKIRAAN CAPAIAN TARGET RENJA OPD TAHUN 2024	CAPAIAN KINERJA DAN KERANGKA PENDANAAN						KELOMPOK SASARAN	PRAKIRAAN MAJU RENCANA TAHUN 2026		PERANGKAT DAERAH PENANGGUNG JAWAB
							TARGET 2025	PAGU INDIKATIF (Rp)	LOKASI	SUMBER DANA	PRIORITAS			TARGET	PAGU INDIKATIF (Rp)	
											NASIONAL	DAERAH				
1	2	3	4	5	6	7	8	9	10	11	12	13	14	15	16	17
			Jumlah Laporan Penatausahaan Barang Milik Daerah pada SKPD				4 Laporan	5.289.400,00	Kab. Mamuju, Mamuju, Binanga	PENDAPATAN ASLI DAERAH (PAD)	Memperkuat Ketahanan Ekonomi Untuk Pertumbuhan Yang Berkualitas dan Berkeadilan	1.3.4. Menciptakan Iklim Investasi yang Kondusif melalui Dukungan Regulasi dan Kemudahan Perizinan 4. Penguatan pertumbuhan ekonomi daerah yang inklusif	Kantor DMPTSP		5.818.340,00	DINAS PENANAMAN MODAL DAN PELAYANAN TERPADU SATU PINTU
	2.18.01.2.05	Administrasi Kepegawaian Perangkat Daerah	*Persentase dokumen administrasi Kepegawaian Perangkat Daerah*	-			100 Persen	42.929.880,00			Memperkuat Ketahanan Ekonomi Untuk Pertumbuhan Yang Berkualitas dan Berkeadilan	1.3.4. Menciptakan Iklim Investasi yang Kondusif melalui Dukungan Regulasi dan Kemudahan Perizinan 4. Penguatan pertumbuhan ekonomi daerah yang inklusif	Kantor DMPTSP	-	49.660.468,00	DINAS PENANAMAN MODAL DAN PELAYANAN TERPADU SATU PINTU
	2.18.01.2.05.0003	Pendataan dan Pengolahan Administrasi Kepegawaian														
			Jumlah Dokumen Pendataan dan Pengolahan Administrasi Kepegawaian				33 Dokumen	8.404.880,00	Kab. Mamuju, Mamuju, Karema	PENDAPATAN ASLI DAERAH (PAD)	Memperkuat Ketahanan Ekonomi Untuk Pertumbuhan Yang Berkualitas dan Berkeadilan	1.3.4. Menciptakan Iklim Investasi yang Kondusif melalui Dukungan Regulasi dan Kemudahan Perizinan 4. Penguatan pertumbuhan ekonomi daerah yang inklusif	Kantor DMPTSP		9.245.368,00	DINAS PENANAMAN MODAL DAN PELAYANAN TERPADU SATU PINTU
	2.18.01.2.05.0009	Pendidikan dan Pelatihan Pegawai Berdasarkan Tugas dan Fungsi														

NO	KODE	URUSAN / BIDANG URUSAN / PROGRAM / KEGIATAN / SUB KEGIATAN	INDIKATOR PROGRAM / KEGIATAN / SUB KEGIATAN	TARGET AKHIR PERIODE RENSTRA OPD	REALISASI CAPAIAN RENJA OPD TAHUN 2023	PRAKIRAAN CAPAIAN TARGET RENJA OPD TAHUN 2024	CAPAIAN KINERJA DAN KERANGKA PENDANAAN						KELOMPOK SASARAN	PRAKIRAAN MAJU RENCANA TAHUN 2026		PERANGKAT DAERAH PENANGGUNG JAWAB
							TARGET 2025	PAGU INDIKATIF (Rp)	LOKASI	SUMBER DANA	PRIORITAS			TARGET	PAGU INDIKATIF (Rp)	
											NASIONAL	DAERAH				
1	2	3	4	5	6	7	8	9	10	11	12	13	14	15	16	17
			Jumlah Pegawai Berdasarkan Tugas dan Fungsi yang Mengikuti Pendidikan dan Pelatihan				1 Orang	34.525.000,00	Kab. Mamuju, Mamuju, Karema	DANA TRANSFER UMUM-DANA ALOKASI UMUM	Memperkuat Ketahanan Ekonomi Untuk Pertumbuhan Yang Berkualitas dan Berkeadilan	1.3.4. Menciptakan Iklim Investasi yang Kondusif melalui Dukungan Regulasi dan Kemudahan Perizinan 4. Penguatan pertumbuhan ekonomi daerah yang inklusif	Kantor DMPTSP		40.415.100,00	DINAS PENANAMAN MODAL DAN PELAYANAN TERPADU SATU PINTU
	2.18.01.2.06	Administrasi Umum Perangkat Daerah	*Persentase Pelayanan Administrasi Umum Perangkat Daerah yang berkualitas*	-			100 Persen	110.474.400,00			Memperkuat Ketahanan Ekonomi Untuk Pertumbuhan Yang Berkualitas dan Berkeadilan	1.3.4. Menciptakan Iklim Investasi yang Kondusif melalui Dukungan Regulasi dan Kemudahan Perizinan 4. Penguatan pertumbuhan ekonomi daerah yang inklusif	Kantor DMPTSP	-	121.529.540,00	DINAS PENANAMAN MODAL DAN PELAYANAN TERPADU SATU PINTU
	2.18.01.2.06.0002	Penyediaan Peralatan dan Perlengkapan Kantor														
			Jumlah Paket Peralatan dan Perlengkapan Kantor yang Disediakan				10 Paket	4.287.400,00	Kab. Mamuju, Mamuju, Binanga	PENDAPATAN ASLI DAERAH (PAD)	Memperkuat Ketahanan Ekonomi Untuk Pertumbuhan Yang Berkualitas dan Berkeadilan	1.3.4. Menciptakan Iklim Investasi yang Kondusif melalui Dukungan Regulasi dan Kemudahan Perizinan 4. Penguatan pertumbuhan ekonomi daerah yang inklusif	Kantor DMPTSP		4.716.140,00	DINAS PENANAMAN MODAL DAN PELAYANAN TERPADU SATU PINTU
	2.18.01.2.06.0005	Penyediaan Barang Cetakan dan Penggandaan														

NO	KODE	URUSAN / BIDANG URUSAN / PROGRAM / KEGIATAN / SUB KEGIATAN	INDIKATOR PROGRAM / KEGIATAN / SUB KEGIATAN	TARGET AKHIR PERIODE RENSTRA OPD	REALISASI CAPAIAN RENJA OPD TAHUN 2023	PRAKIRAAN CAPAIAN TARGET RENJA OPD TAHUN 2024	CAPAIAN KINERJA DAN KERANGKA PENDANAAN						KELOMPOK SASARAN	PRAKIRAAN MAJU RENCANA TAHUN 2026		PERANGKAT DAERAH PENANGGUNG JAWAB
							TARGET 2025	PAGU INDIKATIF (Rp)	LOKASI	SUMBER DANA	PRIORITAS			TARGET	PAGU INDIKATIF (Rp)	
											NASIONAL	DAERAH				
1	2	3	4	5	6	7	8	9	10	11	12	13	14	15	16	17
			Jumlah Paket Barang Cetakan dan Penggandaan yang Disediakan				1 Paket	1.584.000,00	Kab. Mamuju, Mamuju, Binanga	PENDAPATAN ASLI DAERAH (PAD)	Memperkuat Ketahanan Ekonomi Untuk Pertumbuhan Yang Berkualitas dan Berkeadilan	1.3.4. Menciptakan Iklim Investasi yang Kondusif melalui Dukungan Regulasi dan Kemudahan Perizinan 4. Penguatan pertumbuhan ekonomi daerah yang inklusif	Kantor DMPTSP		1.742.400,00	DINAS PENANAMAN MODAL DAN PELAYANAN TERPADU SATU PINTU
	2.18.01.2.06.0009	Penyelenggaraan Rapat Koordinasi dan Konsultasi SKPD														
			Jumlah Laporan Penyelenggaraan Rapat Koordinasi dan Konsultasi SKPD				47 Laporan	104.603.000,00	Kab. Mamuju, Mamuju, Binanga	PENDAPATAN ASLI DAERAH (PAD)	Memperkuat Ketahanan Ekonomi Untuk Pertumbuhan Yang Berkualitas dan Berkeadilan	1.3.4. Menciptakan Iklim Investasi yang Kondusif melalui Dukungan Regulasi dan Kemudahan Perizinan 4. Penguatan pertumbuhan ekonomi daerah yang inklusif	Kantor DMPTSP		115.071.000,00	DINAS PENANAMAN MODAL DAN PELAYANAN TERPADU SATU PINTU
	2.18.01.2.07	Pengadaan Barang Milik Daerah Penunjang Urusan Pemerintah Daerah	*Persentase Dokumen Administrasi Pengadaan Barang Milik Daerah*	-			100 Persen	26.800.000,00			Memperkuat Ketahanan Ekonomi Untuk Pertumbuhan Yang Berkualitas dan Berkeadilan	1.3.4. Menciptakan Iklim Investasi yang Kondusif melalui Dukungan Regulasi dan Kemudahan Perizinan 4. Penguatan pertumbuhan ekonomi daerah yang inklusif	Kantor DMPTSP	-	29.260.000,00	DINAS PENANAMAN MODAL DAN PELAYANAN TERPADU SATU PINTU
	2.18.01.2.07.0006	Pengadaan Peralatan dan Mesin Lainnya														

NO	KODE	URUSAN / BIDANG URUSAN / PROGRAM / KEGIATAN / SUB KEGIATAN	INDIKATOR PROGRAM / KEGIATAN / SUB KEGIATAN	TARGET AKHIR PERIODE RENSTRA OPD	REALISASI CAPAIAN RENJA OPD TAHUN 2023	PRAKIRAAN CAPAIAN TARGET RENJA OPD TAHUN 2024	CAPAIAN KINERJA DAN KERANGKA PENDANAAN						KELOMPOK SASARAN	PRAKIRAAN MAJU RENCANA TAHUN 2026		PERANGKAT DAERAH PENANGGUNG JAWAB
							TARGET 2025	PAGU INDIKATIF (Rp)	LOKASI	SUMBER DANA	PRIORITAS			TARGET	PAGU INDIKATIF (Rp)	
											NASIONAL	DAERAH				
1	2	3	4	5	6	7	8	9	10	11	12	13	14	15	16	17
			Jumlah Unit Peralatan dan Mesin Lainnya yang Disediakan				3 Unit	26.800.000,00	Kab. Mamuju, Mamuju, Binanga	PENDAPATAN ASLI DAERAH (PAD)	Memperkuat Ketahanan Ekonomi Untuk Pertumbuhan Yang Berkualitas dan Berkeadilan	1.3.4. Menciptakan Iklim Investasi yang Kondusif melalui Dukungan Regulasi dan Kemudahan Perizinan 4. Penguatan pertumbuhan ekonomi daerah yang inklusif	Kantor DMPTSP		29.260.000,00	DINAS PENANAMAN MODAL DAN PELAYANAN TERPADU SATU PINTU
	2.18.01.2.08	Penyediaan Jasa Penunjang Urusan Pemerintahan Daerah	*Persentase Ketersediaan Jasa Penunjang Urusan Pemerintah Daerah*	-			undefined undefined	311.800.000,00			Memperkuat Ketahanan Ekonomi Untuk Pertumbuhan Yang Berkualitas dan Berkeadilan	1.3.4. Menciptakan Iklim Investasi yang Kondusif melalui Dukungan Regulasi dan Kemudahan Perizinan 4. Penguatan pertumbuhan ekonomi daerah yang inklusif	Kantor DMPTSP	-	342.540.000,00	DINAS PENANAMAN MODAL DAN PELAYANAN TERPADU SATU PINTU
	2.18.01.2.08.0002	Penyediaan Jasa Komunikasi, Sumber Daya Air dan Listrik														
			Jumlah Laporan Penyediaan Jasa Komunikasi, Sumber Daya Air dan Listrik yang Disediakan				3 Laporan	205.000.000,00	Kab. Mamuju, Mamuju, Binanga	DANA TRANSFER UMUM-DANA ALOKASI UMUM	Memperkuat Ketahanan Ekonomi Untuk Pertumbuhan Yang Berkualitas dan Berkeadilan	1.3.4. Menciptakan Iklim Investasi yang Kondusif melalui Dukungan Regulasi dan Kemudahan Perizinan 4. Penguatan pertumbuhan ekonomi daerah yang inklusif	Kantor DMPTSP		225.060.000,00	DINAS PENANAMAN MODAL DAN PELAYANAN TERPADU SATU PINTU
	2.18.01.2.08.0003	Penyediaan Jasa Peralatan dan Perlengkapan Kantor														

NO	KODE	URUSAN / BIDANG URUSAN / PROGRAM / KEGIATAN / SUB KEGIATAN	INDIKATOR PROGRAM / KEGIATAN / SUB KEGIATAN	TARGET AKHIR PERIODE RENSTRA OPD	REALISASI CAPAIAN RENJA OPD TAHUN 2023	PRAKIRAAN CAPAIAN TARGET RENJA OPD TAHUN 2024	CAPAIAN KINERJA DAN KERANGKA PENDANAAN						KELOMPOK SASARAN	PRAKIRAAN MAJU RENCANA TAHUN 2026		PERANGKAT DAERAH PENANGGUNG JAWAB
							TARGET 2025	PAGU INDIKATIF (Rp)	LOKASI	SUMBER DANA	PRIORITAS			TARGET	PAGU INDIKATIF (Rp)	
											NASIONAL	DAERAH				
1	2	3	4	5	6	7	8	9	10	11	12	13	14	15	16	17
			Jumlah Laporan Penyediaan Jasa Peralatan dan Perlengkapan Kantor yang Disediakan				1 Laporan	32.400.000,00	Kab. Mamuju, Mamuju, Binanga	PENDAPATAN TRANSFER ANTAR DAERAH	Memperkuat Ketahanan Ekonomi Untuk Pertumbuhan Yang Berkualitas dan Berkeadilan	1.3.4. Menciptakan Iklim Investasi yang Kondusif melalui Dukungan Regulasi dan Kemudahan Perizinan 4. Penguatan pertumbuhan ekonomi daerah yang inklusif	Kantor DMPTSP		35.640.000,00	DINAS PENANAMAN MODAL DAN PELAYANAN TERPADU SATU PINTU
	2.18.01.2.08.0004	Penyediaan Jasa Pelayanan Umum Kantor														
			Jumlah Laporan Penyediaan Jasa Pelayanan Umum Kantor yang Disediakan				1 Laporan	74.400.000,00	Kab. Mamuju, Mamuju, Binanga	PENDAPATAN TRANSFER ANTAR DAERAH	Memperkuat Ketahanan Ekonomi Untuk Pertumbuhan Yang Berkualitas dan Berkeadilan	1.3.4. Menciptakan Iklim Investasi yang Kondusif melalui Dukungan Regulasi dan Kemudahan Perizinan 4. Penguatan pertumbuhan ekonomi daerah yang inklusif	Kantor DMPTSP		81.840.000,00	DINAS PENANAMAN MODAL DAN PELAYANAN TERPADU SATU PINTU
	2.18.01.2.09	Pemeliharaan Barang Milik Daerah Penunjang Urusan Pemerintahan Daerah	*Persentase Barang Milik Daerah Penunjang Urusan Pemerintahan Daerah Dalam Kondisi Baik*	-			100 Persen	47.703.000,00			Memperkuat Ketahanan Ekonomi Untuk Pertumbuhan Yang Berkualitas dan Berkeadilan	1.3.4. Menciptakan Iklim Investasi yang Kondusif melalui Dukungan Regulasi dan Kemudahan Perizinan 4. Penguatan pertumbuhan ekonomi daerah yang inklusif	Kantor DMPTSP	-	52.473.300,00	DINAS PENANAMAN MODAL DAN PELAYANAN TERPADU SATU PINTU
	2.18.01.2.09.0001	Penyediaan Jasa Pemeliharaan, Biaya Pemeliharaan, dan Pajak Kendaraan Perorangan Dinas atau Kendaraan Dinas Jabatan														

NO	KODE	URUSAN / BIDANG URUSAN / PROGRAM / KEGIATAN / SUB KEGIATAN	INDIKATOR PROGRAM / KEGIATAN / SUB KEGIATAN	TARGET AKHIR PERIODE RENSTRA OPD	REALISASI CAPAIAN RENJA OPD TAHUN 2023	PRAKIRAAN CAPAIAN TARGET RENJA OPD TAHUN 2024	CAPAIAN KINERJA DAN KERANGKA PENDANAAN						KELOMPOK SASARAN	PRAKIRAAN MAJU RENCANA TAHUN 2026		PERANGKAT DAERAH PENANGGUNG JAWAB
							TARGET 2025	PAGU INDIKATIF (Rp)	LOKASI	SUMBER DANA	PRIORITAS			TARGET	PAGU INDIKATIF (Rp)	
											NASIONAL	DAERAH				
1	2	3	4	5	6	7	8	9	10	11	12	13	14	15	16	17
			Jumlah Kendaraan Perorangan Dinas atau Kendaraan Dinas Jabatan yang Dipelihara dan dibayarkan Pajaknya				14 Unit	36.753.000,00	Kab. Mamuju, Mamuju, Binanga	PENDAPATAN TRANSFER ANTAR DAERAH	Memperkuat Ketahanan Ekonomi Untuk Pertumbuhan Yang Berkualitas dan Berkeadilan	1.3.4. Menciptakan Iklim Investasi yang Kondusif melalui Dukungan Regulasi dan Kemudahan Perizinan 4. Penguatan pertumbuhan ekonomi daerah yang inklusif	Kantor DMPTSP		40.428.300,00	DINAS PENANAMAN MODAL DAN PELAYANAN TERPADU SATU PINTU
	2.18.01.2.09.0006	Pemeliharaan Peralatan dan Mesin Lainnya														
			Jumlah Peralatan dan Mesin Lainnya yang Dipelihara				13 Unit	10.950.000,00	Kab. Mamuju, Mamuju, Binanga	PENDAPATAN ASLI DAERAH (PAD)	Memperkuat Ketahanan Ekonomi Untuk Pertumbuhan Yang Berkualitas dan Berkeadilan	1.3.4. Menciptakan Iklim Investasi yang Kondusif melalui Dukungan Regulasi dan Kemudahan Perizinan 4. Penguatan pertumbuhan ekonomi daerah yang inklusif	Kantor DMPTSP		12.045.000,00	DINAS PENANAMAN MODAL DAN PELAYANAN TERPADU SATU PINTU
2.	**2.18.02**	**PROGRAM PENGEMBANGAN IKLIM PENANAMAN MODAL**	***Persentase Ketersediaan Dokumen Penanaman Modal***	**100 Persen**			**100 Persen**	**31.680.000,00**						**100 Persen**	**52.098.000,00**	
	2.18.02.2.01	Penetapan Pemberian Fasilitas/Insentif Dibidang Penanaman Modal yang Menjadi Kewenangan Daerah Kabupaten/Kota	*Persentase Jumlah Regulasi Urusan Penanaman Modal*	-			100 Persen	9.180.000,00			Memperkuat Ketahanan Ekonomi Untuk Pertumbuhan Yang Berkualitas dan Berkeadilan	1.3.4. Menciptakan Iklim Investasi yang Kondusif melalui Dukungan Regulasi dan Kemudahan Perizinan 4. Penguatan pertumbuhan ekonomi daerah yang inklusif	Kantor DMPTSP	-	10.098.000,00	DINAS PENANAMAN MODAL DAN PELAYANAN TERPADU SATU PINTU

NO	KODE	URUSAN / BIDANG URUSAN / PROGRAM / KEGIATAN / SUB KEGIATAN	INDIKATOR PROGRAM / KEGIATAN / SUB KEGIATAN	TARGET AKHIR PERIODE RENSTRA OPD	REALISASI CAPAIAN RENJA OPD TAHUN 2023	PRAKIRAAN CAPAIAN TARGET RENJA OPD TAHUN 2024	CAPAIAN KINERJA DAN KERANGKA PENDANAAN						KELOMPOK SASARAN	PRAKIRAAN MAJU RENCANA TAHUN 2026		PERANGKAT DAERAH PENANGGUNG JAWAB
							TARGET 2025	PAGU INDIKATIF (Rp)	LOKASI	SUMBER DANA	PRIORITAS			TARGET	PAGU INDIKATIF (Rp)	
											NASIONAL	DAERAH				
1	2	3	4	5	6	7	8	9	10	11	12	13	14	15	16	17
	2.18.02.2.01.0001	Penetapan Kebijakan Daerah Mengenai Pemberian Fasilitas/Insentif dan Kemudahan Penanaman Modal														
			Jumlah Peraturan Daerah/Provinsi dalam Pemberian Fasilitas/Insentif dan Kemudahan Penanaman Modal				1 Dokumen	9.180.000,00	Kab. Mamuju, Mamuju, Binanga	PENDAPATAN ASLI DAERAH (PAD)	Memperkuat Ketahanan Ekonomi Untuk Pertumbuhan Yang Berkualitas dan Berkeadilan	1.3.4. Menciptakan Iklim Investasi yang Kondusif melalui Dukungan Regulasi dan Kemudahan Perizinan 4. Penguatan pertumbuhan ekonomi daerah yang inklusif	Kantor DMPTSP		10.098.000,00	DINAS PENANAMAN MODAL DAN PELAYANAN TERPADU SATU PINTU
	2.18.02.2.02	Pembuatan Peta Potensi Investasi Kabupaten/Kota	*Persentase Peta Potensi investasi tersedia*	-			100 Persen	22.500.000,00			Memperkuat Ketahanan Ekonomi Untuk Pertumbuhan Yang Berkualitas dan Berkeadilan	1.3.4. Menciptakan Iklim Investasi yang Kondusif melalui Dukungan Regulasi dan Kemudahan Perizinan 4. Penguatan pertumbuhan ekonomi daerah yang inklusif	Kantor DMPTSP	-	42.000.000,00	DINAS PENANAMAN MODAL DAN PELAYANAN TERPADU SATU PINTU
	2.18.02.2.02.0001	Penyusunan Rencana Umum Penanaman Modal Daerah Kabupaten/Kota														
			Jumlah Peraturan Daerah (Perda) Rencana Umum Penanaman Modal Daerah Kabupaten/Kota				1 Dokumen	2.500.000,00	Kab. Mamuju, Mamuju, Binanga	PENDAPATAN ASLI DAERAH (PAD)	Memperkuat Ketahanan Ekonomi Untuk Pertumbuhan Yang Berkualitas dan Berkeadilan	1.3.4. Menciptakan Iklim Investasi yang Kondusif melalui Dukungan Regulasi dan Kemudahan Perizinan 4. Penguatan pertumbuhan ekonomi daerah yang inklusif	Kantor DMPTSP		20.000.000,00	DINAS PENANAMAN MODAL DAN PELAYANAN TERPADU SATU PINTU
	2.18.02.2.02.0004	Penyusunan Peta Potensi Investasi Kabupaten/Kota														

NO	KODE	URUSAN / BIDANG URUSAN / PROGRAM / KEGIATAN / SUB KEGIATAN	INDIKATOR PROGRAM / KEGIATAN / SUB KEGIATAN	TARGET AKHIR PERIODE RENSTRA OPD	REALISASI CAPAIAN RENJA OPD TAHUN 2023	PRAKIRAAN CAPAIAN TARGET RENJA OPD TAHUN 2024	CAPAIAN KINERJA DAN KERANGKA PENDANAAN						KELOMPOK SASARAN	PRAKIRAAN MAJU RENCANA TAHUN 2026		PERANGKAT DAERAH PENANGGUNG JAWAB
							TARGET 2025	PAGU INDIKATIF (Rp)	LOKASI	SUMBER DANA	PRIORITAS			TARGET	PAGU INDIKATIF (Rp)	
											NASIONAL	DAERAH				
1	2	3	4	5	6	7	8	9	10	11	12	13	14	15	16	17
			Jumlah Dokumen Peta Potensi Investasi Kabupaten/Kota				1 Dokumen	20.000.000,00	Kab. Mamuju, Mamuju, Binanga	PENDAPATAN ASLI DAERAH (PAD)	Memperkuat Ketahanan Ekonomi Untuk Pertumbuhan Yang Berkualitas dan Berkeadilan	1.3.4. Menciptakan Iklim Investasi yang Kondusif melalui Dukungan Regulasi dan Kemudahan Perizinan 4. Penguatan pertumbuhan ekonomi daerah yang inklusif	Kantor DMPTSP		22.000.000,00	DINAS PENANAMAN MODAL DAN PELAYANAN TERPADU SATU PINTU
3.	**2.18.03**	**PROGRAM PROMOSI PENANAMAN MODAL**	***Persentase Peningkatan Jumlah Investor***	**51 Investor**			**51 Investor**	**8.040.000,00**						**51 Investor**	**8.844.000,00**	
	2.18.03.2.01	Penyelenggaraan Promosi Penanaman Modal yang Menjadi Kewenangan Daerah Kabupaten/Kota	*Persentase Jumlah Promosi Investasi diikuti*	-			40 Persen	8.040.000,00			Memperkuat Ketahanan Ekonomi Untuk Pertumbuhan Yang Berkualitas dan Berkeadilan	1.3.4. Menciptakan Iklim Investasi yang Kondusif melalui Dukungan Regulasi dan Kemudahan Perizinan 4. Penguatan pertumbuhan ekonomi daerah yang inklusif	Kantor DMPTSP	-	8.844.000,00	DINAS PENANAMAN MODAL DAN PELAYANAN TERPADU SATU PINTU
	2.18.03.2.01.0003	Penyusunan Strategi Promosi Penanaman Modal Kewenangan Kabupaten/Kota														
			Jumlah dokumen strategi Promosi Penanaman Modal Kab/Kota				1 Dokumen	8.040.000,00	Kab. Mamuju, Mamuju, Binanga	PENDAPATAN ASLI DAERAH (PAD)	Memperkuat Ketahanan Ekonomi Untuk Pertumbuhan Yang Berkualitas dan Berkeadilan	1.3.4. Menciptakan Iklim Investasi yang Kondusif melalui Dukungan Regulasi dan Kemudahan Perizinan 4. Penguatan pertumbuhan ekonomi daerah yang inklusif	Kantor DMPTSP		8.844.000,00	DINAS PENANAMAN MODAL DAN PELAYANAN TERPADU SATU PINTU

NO	KODE	URUSAN / BIDANG URUSAN / PROGRAM / KEGIATAN / SUB KEGIATAN	INDIKATOR PROGRAM / KEGIATAN / SUB KEGIATAN	TARGET AKHIR PERIODE RENSTRA OPD	REALISASI CAPAIAN RENJA OPD TAHUN 2023	PRAKIRAAN CAPAIAN TARGET RENJA OPD TAHUN 2024	CAPAIAN KINERJA DAN KERANGKA PENDANAAN						KELOMPOK SASARAN	PRAKIRAAN MAJU RENCANA TAHUN 2026		PERANGKAT DAERAH PENANGGUNG JAWAB
							TARGET 2025	PAGU INDIKATIF (Rp)	LOKASI	SUMBER DANA	PRIORITAS			TARGET	PAGU INDIKATIF (Rp)	
											NASIONAL	DAERAH				
1	2	3	4	5	6	7	8	9	10	11	12	13	14	15	16	17
4.	**2.18.04**	**PROGRAM PELAYANAN PENANAMAN MODAL**	***Persentase Penerbitan Perizinan dan Non Perizinan Penanaman Modal***	**100 Persen**			**100 Persen**	**72.999.500,00**						**100 Persen**	**76.436.550,00**	
	2.18.04.2.01	Pelayanan Perizinan dan Non Perizinan Secara Terpadu Satu Pintu dibidang Penanaman Modal yang Menjadi Kewenangan Daerah Kabupaten/ Kota	*Persentase Perizinan Umum Terlayani dengan online*	-			100 Persen	72.999.500,00			Memperkuat Ketahanan Ekonomi Untuk Pertumbuhan Yang Berkualitas dan Berkeadilan	1.3.4. Menciptakan Iklim Investasi yang Kondusif melalui Dukungan Regulasi dan Kemudahan Perizinan 4. Penguatan pertumbuhan ekonomi daerah yang inklusif	Kantor DMPTSP	-	76.436.550,00	DINAS PENANAMAN MODAL DAN PELAYANAN TERPADU SATU PINTU
	2.18.04.2.01.0005	Koordinasi dan Sinkronisasi Penetapan Pemberian Fasilitas/Insentif Daerah														
			Jumlah Kegiatan Koordinasi dan Sinkronisasi Penentapan Pemberian Fasilitas/Insentif yang menjadi Kewenangan Kabupaten/Kota				1 Dokumen	15.642.000,00	Kab. Mamuju, Mamuju, Binanga	PENDAPATAN ASLI DAERAH (PAD)	Memperkuat Ketahanan Ekonomi Untuk Pertumbuhan Yang Berkualitas dan Berkeadilan	1.3.4. Menciptakan Iklim Investasi yang Kondusif melalui Dukungan Regulasi dan Kemudahan Perizinan 4. Penguatan pertumbuhan ekonomi daerah yang inklusif	Kantor DMPTSP		17.206.200,00	DINAS PENANAMAN MODAL DAN PELAYANAN TERPADU SATU PINTU
	2.18.04.2.01.0006	Penyediaan Pelayanan Perizinan Berusaha melalui Sistem Perizinan Berusaha Berbasis Risiko Terintegrasi secara Elektronik														

NO	KODE	URUSAN / BIDANG URUSAN / PROGRAM / KEGIATAN / SUB KEGIATAN	INDIKATOR PROGRAM / KEGIATAN / SUB KEGIATAN	TARGET AKHIR PERIODE RENSTRA OPD	REALISASI CAPAIAN RENJA OPD TAHUN 2023	PRAKIRAAN CAPAIAN TARGET RENJA OPD TAHUN 2024	CAPAIAN KINERJA DAN KERANGKA PENDANAAN						KELOMPOK SASARAN	PRAKIRAAN MAJU RENCANA TAHUN 2026		PERANGKAT DAERAH PENANGGUNG JAWAB
							TARGET 2025	PAGU INDIKATIF (Rp)	LOKASI	SUMBER DANA	PRIORITAS			TARGET	PAGU INDIKATIF (Rp)	
											NASIONAL	DAERAH				
1	2	3	4	5	6	7	8	9	10	11	12	13	14	15	16	17
			Jumlah Pelaku Usaha yang Mendapatkan Pelayanan Perizinan Berusaha melalui Sistem Perizinan Berusaha Berbasis Risiko Terintegrasi secara Elektronik				2500 Pelaku Usaha	38.358.000,00	Kab. Mamuju, Mamuju, Binanga	PENDAPATAN ASLI DAERAH (PAD)	Memperkuat Ketahanan Ekonomi Untuk Pertumbuhan Yang Berkualitas dan Berkeadilan	1.3.4. Menciptakan Iklim Investasi yang Kondusif melalui Dukungan Regulasi dan Kemudahan Perizinan 4. Penguatan pertumbuhan ekonomi daerah yang inklusif	Kantor DMPTSP		42.193.800,00	DINAS PENANAMAN MODAL DAN PELAYANAN TERPADU SATU PINTU
	2.18.04.2.01.0007	Penyediaan dan pengelolaan Layanan konsultasi perizinan berusaha berbasis risiko														
			Jumlah Pelaku usaha yang Memperoleh Layanan Konsultasi Perizinan Berusaha melalui Sistem Perizinan Berusaha Berbasis Risiko Terintegrasi secara Elektronik				28 Pelaku Usaha	4.313.500,00	Kab. Mamuju, Mamuju, Binanga	PENDAPATAN ASLI DAERAH (PAD)	Memperkuat Ketahanan Ekonomi Untuk Pertumbuhan Yang Berkualitas dan Berkeadilan	1.3.4. Menciptakan Iklim Investasi yang Kondusif melalui Dukungan Regulasi dan Kemudahan Perizinan 4. Penguatan pertumbuhan ekonomi daerah yang inklusif	Kantor DMPTSP		4.774.850,00	DINAS PENANAMAN MODAL DAN PELAYANAN TERPADU SATU PINTU
	2.18.04.2.01.0008	Pemantauan, analisis, evaluasi, dan pelaporan di bidang perizinan berusaha berbasis risiko														
			Jumlah Kegiatan Usaha yang mendapat pemantauan, analisis, evaluasi, dan pelaporan di bidang perizinan berusaha berbasis risiko Lintas Daerah Kabupaten/Kota bagi Kegiatan Usaha Dari Pelaku Usaha				120 Kegiatan Usaha	14.686.000,00	Kab. Mamuju, Semua Kecamatan, Semua Kel/Desa	PENDAPATAN ASLI DAERAH (PAD)	Memperkuat Ketahanan Ekonomi Untuk Pertumbuhan Yang Berkualitas dan Berkeadilan	1.3.4. Menciptakan Iklim Investasi yang Kondusif melalui Dukungan Regulasi dan Kemudahan Perizinan 4. Penguatan pertumbuhan ekonomi daerah yang inklusif	Kantor DMPTSP		12.261.700,00	DINAS PENANAMAN MODAL DAN PELAYANAN TERPADU SATU PINTU

NO	KODE	URUSAN / BIDANG URUSAN / PROGRAM / KEGIATAN / SUB KEGIATAN	INDIKATOR PROGRAM / KEGIATAN / SUB KEGIATAN	TARGET AKHIR PERIODE RENSTRA OPD	REALISASI CAPAIAN RENJA OPD TAHUN 2023	PRAKIRAAN CAPAIAN TARGET RENJA OPD TAHUN 2024	CAPAIAN KINERJA DAN KERANGKA PENDANAAN						KELOMPOK SASARAN	PRAKIRAAN MAJU RENCANA TAHUN 2026		PERANGKAT DAERAH PENANGGUNG JAWAB
							TARGET 2025	PAGU INDIKATIF (Rp)	LOKASI	SUMBER DANA	PRIORITAS			TARGET	PAGU INDIKATIF (Rp)	
											NASIONAL	DAERAH				
1	2	3	4	5	6	7	8	9	10	11	12	13	14	15	16	17
5.	**2.18.05**	**PROGRAM PENGENDALIAN PELAKSANAAN PENANAMAN MODAL**	***Persentase Pelaksanaan Monitoring dan Evaluasi Penanaman Modal***	**50 Persen**			**50 Persen**	**402.174.000,00**						**50 Persen**	**442.301.370,00**	
	2.18.05.2.01	Pengendalian Pelaksanaan Penanaman Modal yang Menjadi Kewenangan Daerah Kabupaten/Kota	*Persentase Pelaku Usaha yang Melaporkan LKPM (Laporan Kegiatan Penanaman Modal)*	-			90 Persen	402.174.000,00			Memperkuat Ketahanan Ekonomi Untuk Pertumbuhan Yang Berkualitas dan Berkeadilan	1.3.4. Menciptakan Iklim Investasi yang Kondusif melalui Dukungan Regulasi dan Kemudahan Perizinan 4. Penguatan pertumbuhan ekonomi daerah yang inklusif	Kantor DMPTSP	-	442.301.370,00	DINAS PENANAMAN MODAL DAN PELAYANAN TERPADU SATU PINTU
	2.18.05.2.01.0004	Penyelesaian Permasalahan dan Hambatan yang dihadapi Pelaku Usaha dalam merealisasikan Kegiatan Usahanya														
			Jumlah Penyelesaian Permasalahan dan Hambatan yang dihadapi Pelaku Usaha dalam merealisasikan Kegiatan Usahanya				12 Kegiatan Usaha.	19.885.000,00	Kab. Mamuju, Semua Kecamatan, Semua Kel/Desa	DANA TRANSFER KHUSUS-DANA ALOKASI KHUSUS NON FISIK	Memperkuat Ketahanan Ekonomi Untuk Pertumbuhan Yang Berkualitas dan Berkeadilan	1.3.4. Menciptakan Iklim Investasi yang Kondusif melalui Dukungan Regulasi dan Kemudahan Perizinan 4. Penguatan pertumbuhan ekonomi daerah yang inklusif	Kantor DMPTSP		21.783.500,00	DINAS PENANAMAN MODAL DAN PELAYANAN TERPADU SATU PINTU
	2.18.05.2.01.0005	Bimbingan Teknis kepada Pelaku Usaha														

NO	KODE	URUSAN / BIDANG URUSAN / PROGRAM / KEGIATAN / SUB KEGIATAN	INDIKATOR PROGRAM / KEGIATAN / SUB KEGIATAN	TARGET AKHIR PERIODE RENSTRA OPD	REALISASI CAPAIAN RENJA OPD TAHUN 2023	PRAKIRAAN CAPAIAN TARGET RENJA OPD TAHUN 2024	CAPAIAN KINERJA DAN KERANGKA PENDANAAN						KELOMPOK SASARAN	PRAKIRAAN MAJU RENCANA TAHUN 2026		PERANGKAT DAERAH PENANGGUNG JAWAB
							TARGET 2025	PAGU INDIKATIF (Rp)	LOKASI	SUMBER DANA	PRIORITAS			TARGET	PAGU INDIKATIF (Rp)	
											NASIONAL	DAERAH				
1	2	3	4	5	6	7	8	9	10	11	12	13	14	15	16	17
			Jumlah Pelaku Usaha yang Mengikuti Bimbingan Teknis/ Sosialisasi Implementasi Perizinan Berusaha Berbasis Risiko dan Pengawasan Perizinan Berusaha Berbasis Risiko				266 Pelaku Usaha	237.349.300,00	Kab. Mamuju, Semua Kecamatan, Semua Kel/Desa	DANA TRANSFER KHUSUS-DANA ALOKASI KHUSUS NON FISIK	Memperkuat Ketahanan Ekonomi Untuk Pertumbuhan Yang Berkualitas dan Berkeadilan	1.3.4. Menciptakan Iklim Investasi yang Kondusif melalui Dukungan Regulasi dan Kemudahan Perizinan 4. Penguatan pertumbuhan ekonomi daerah yang inklusif	Kantor DMPTSP		261.084.120,00	DINAS PENANAMAN MODAL DAN PELAYANAN TERPADU SATU PINTU
	2.18.05.2.01.0006	Pengawasan Penanaman Modal														
			Jumlah Kegiatan Usaha dari Pelaku Usaha yang Telah Dianalisa dan Diverifikasi Data, Profil dan Informasi Kegiatan Usaha dari Pelaku DIlakukan Inspeksi Lapangan ; serta DIlakukan Evaluasi Penilaian Kepatuhan Pelaksanaan Perizinan Berusaha				240 Kegiatan Usaha	144.939.700,00	Kab. Mamuju, Semua Kecamatan, Semua Kel/Desa	DANA TRANSFER KHUSUS-DANA ALOKASI KHUSUS NON FISIK	Memperkuat Ketahanan Ekonomi Untuk Pertumbuhan Yang Berkualitas dan Berkeadilan	1.3.4. Menciptakan Iklim Investasi yang Kondusif melalui Dukungan Regulasi dan Kemudahan Perizinan 4. Penguatan pertumbuhan ekonomi daerah yang inklusif	Kantor DMPTSP		159.433.750,00	DINAS PENANAMAN MODAL DAN PELAYANAN TERPADU SATU PINTU
6.	**2.18.06**	**PROGRAM PENGELOLAAN DATA DAN SISTEM INFORMASI PENANAMAN MODAL**	***Persentase Laporan Data Base Perizinan dan Non Perizinan***	**100 Persen**			**100 Persen**	**18.680.000,00**						**100 Persen**	**20.548.000,00**	
	2.18.06.2.01	Pengelolaan Data dan Informasi Perizinan dan Non Perizinan yang Terintegrasi pada Tingkat Daerah Kabupaten/Kota	*Persentase Pengolahan Data dan Penyusunan Laporan*	-			100 Persen	18.680.000,00			Memperkuat Ketahanan Ekonomi Untuk Pertumbuhan Yang Berkualitas dan Berkeadilan	1.3.4. Menciptakan Iklim Investasi yang Kondusif melalui Dukungan Regulasi dan Kemudahan Perizinan 4. Penguatan pertumbuhan ekonomi daerah yang inklusif	Kantor DMPTSP	-	20.548.000,00	DINAS PENANAMAN MODAL DAN PELAYANAN TERPADU SATU PINTU

NO	KODE	URUSAN / BIDANG URUSAN / PROGRAM / KEGIATAN / SUB KEGIATAN	INDIKATOR PROGRAM / KEGIATAN / SUB KEGIATAN	TARGET AKHIR PERIODE RENSTRA OPD	REALISASI CAPAIAN RENJA OPD TAHUN 2023	PRAKIRAAN CAPAIAN TARGET RENJA OPD TAHUN 2024	CAPAIAN KINERJA DAN KERANGKA PENDANAAN						KELOMPOK SASARAN	PRAKIRAAN MAJU RENCANA TAHUN 2026		PERANGKAT DAERAH PENANGGUNG JAWAB
							TARGET 2025	PAGU INDIKATIF (Rp)	LOKASI	SUMBER DANA	PRIORITAS			TARGET	PAGU INDIKATIF (Rp)	
											NASIONAL	DAERAH				
1	2	3	4	5	6	7	8	9	10	11	12	13	14	15	16	17
	2.18.06.2.01.0002	Pengolahan, Penyajian dan Pemanfaatan Data dan Informasi Perizinan Berbasis Sistem Pelayanan Perizinan Berusaha Terintegrasi secara Elektronik														
			Jumlah Data dan Informasi Perizinan Berbasis Sistem Pelayanan Perizinan Berusaha Terintegrasi secara Elektronik yang Diolah, Dikaji dan Dimanfaatkan				1 Dokumen	18.680.000,00	Kab. Mamuju, Mamuju, Binanga	PENDAPATAN TRANSFER ANTAR DAERAH	Memperkuat Ketahanan Ekonomi Untuk Pertumbuhan Yang Berkualitas dan Berkeadilan	1.3.4. Menciptakan Iklim Investasi yang Kondusif melalui Dukungan Regulasi dan Kemudahan Perizinan 4. Penguatan pertumbuhan ekonomi daerah yang inklusif	Kantor DMPTSP		20.548.000,00	DINAS PENANAMAN MODAL DAN PELAYANAN TERPADU SATU PINTU
		DINAS PERPUSTAKAAN DAN KEARSIPAN						**3.596.261.646,00**							**1.266.780.199,00**	
	2	**URUSAN PEMERINTAHAN WAJIB YANG TIDAK BERKAITAN DENGAN PELAYANAN DASAR**						**3.596.261.646,00**							**1.266.780.199,00**	
	2.23	**URUSAN PEMERINTAHAN BIDANG PERPUSTAKAAN**						**3.521.157.246,00**							**1.184.307.699,00**	
1.	**2.23.01**	**PROGRAM PENUNJANG URUSAN PEMERINTAHAN DAERAH KABUPATEN/KOTA**	***Indeks kualitas Penunjang Urusan Pemerintahan Daerah***	**100 Persen**			**100 Persen**	**3.210.325.978,00**						**100 Persen**	**842.393.304,00**	
	2.23.01.2.01	Perencanaan, Penganggaran, dan Evaluasi Kinerja Perangkat Daerah	*Persentase Dokumen perencanaan, penganggaran dan evaluasi kinerja Perangkat Daerah*	-			100 %	16.248.732,00			-	4.1.8. Peningkatan Kualitas Pelayanan Publik 5. Pengembangan tata kelola pemerintahan yang terbuka dan responsive	-	-	19.325.240,00	DINAS PERPUSTAKAAN DAN KEARSIPAN
	2.23.01.2.01.0001	Penyusunan Dokumen Perencanaan Perangkat Daerah														
			Jumlah Dokumen Perencanaan Perangkat Daerah				3 Dokumen	5.165.000,00	Kab. Mamuju, Mamuju, Binanga	DANA TRANSFER UMUM-DANA ALOKASI UMUM	-	4.1.8. Peningkatan Kualitas Pelayanan Publik 5. Pengembangan tata kelola pemerintahan yang terbuka dan responsive	-		5.901.500,00	DINAS PERPUSTAKAAN DAN KEARSIPAN
	2.23.01.2.01.0002	Koordinasi dan Penyusunan Dokumen RKA-SKPD														

NO	KODE	URUSAN / BIDANG URUSAN / PROGRAM / KEGIATAN / SUB KEGIATAN	INDIKATOR PROGRAM / KEGIATAN / SUB KEGIATAN	TARGET AKHIR PERIODE RENSTRA OPD	REALISASI CAPAIAN RENJA OPD TAHUN 2023	PRAKIRAAN CAPAIAN TARGET RENJA OPD TAHUN 2024	CAPAIAN KINERJA DAN KERANGKA PENDANAAN						KELOMPOK SASARAN	PRAKIRAAN MAJU RENCANA TAHUN 2026		PERANGKAT DAERAH PENANGGUNG JAWAB
							TARGET 2025	PAGU INDIKATIF (Rp)	LOKASI	SUMBER DANA	PRIORITAS			TARGET	PAGU INDIKATIF (Rp)	
											NASIONAL	DAERAH				
1	2	3	4	5	6	7	8	9	10	11	12	13	14	15	16	17
			Jumlah Dokumen RKA-SKPD dan Laporan Hasil Koordinasi Penyusunan Dokumen RKA-SKPD				1 Dokumen	2.493.000,00	Kab. Mamuju, Mamuju, Binanga	DANA TRANSFER UMUM-DANA ALOKASI UMUM	-	4.1.8. Peningkatan Kualitas Pelayanan Publik 5. Pengembangan tata kelola pemerintahan yang terbuka dan responsive	-		3.292.300,00	DINAS PERPUSTAKAAN DAN KEARSIPAN
	2.23.01.2.01.0003	Koordinasi dan Penyusunan Dokumen Perubahan RKA-SKPD														
			Jumlah Dokumen Perubahan RKA-SKPD dan Laporan Hasil Koordinasi Penyusunan Dokumen Perubahan RKA-SKPD				1 Dokumen	2.309.000,00	Kab. Mamuju, Mamuju, Binanga	DANA TRANSFER UMUM-DANA ALOKASI UMUM	-	4.1.8. Peningkatan Kualitas Pelayanan Publik 5. Pengembangan tata kelola pemerintahan yang terbuka dan responsive	-		2.869.900,00	DINAS PERPUSTAKAAN DAN KEARSIPAN
	2.23.01.2.01.0004	Koordinasi dan Penyusunan DPA-SKPD														
			Jumlah Dokumen DPA-SKPD dan Laporan Hasil Koordinasi Penyusunan Dokumen DPA-SKPD				1 Dokumen	1.308.932,00	Kab. Mamuju, Mamuju, Binanga	DANA TRANSFER UMUM-DANA ALOKASI UMUM	-	4.1.8. Peningkatan Kualitas Pelayanan Publik 5. Pengembangan tata kelola pemerintahan yang terbuka dan responsive	-		1.791.460,00	DINAS PERPUSTAKAAN DAN KEARSIPAN
	2.23.01.2.01.0005	Koordinasi dan Penyusunan Perubahan DPA- SKPD														
			Jumlah Dokumen Perubahan DPA-SKPD dan Laporan Hasil Koordinasi Penyusunan Dokumen Perubahan DPA-SKPD				1 Dokumen	1.703.800,00	Kab. Mamuju, Mamuju, Binanga	DANA TRANSFER UMUM-DANA ALOKASI UMUM	-	4.1.8. Peningkatan Kualitas Pelayanan Publik 5. Pengembangan tata kelola pemerintahan yang terbuka dan responsive	-		1.874.180,00	DINAS PERPUSTAKAAN DAN KEARSIPAN
	2.23.01.2.01.0006	Koordinasi dan Penyusunan Laporan Capaian Kinerja dan Ikhtisar Realisasi Kinerja SKPD														

NO	KODE	URUSAN / BIDANG URUSAN / PROGRAM / KEGIATAN / SUB KEGIATAN	INDIKATOR PROGRAM / KEGIATAN / SUB KEGIATAN	TARGET AKHIR PERIODE RENSTRA OPD	REALISASI CAPAIAN RENJA OPD TAHUN 2023	PRAKIRAAN CAPAIAN TARGET RENJA OPD TAHUN 2024	CAPAIAN KINERJA DAN KERANGKA PENDANAAN						KELOMPOK SASARAN	PRAKIRAAN MAJU RENCANA TAHUN 2026		PERANGKAT DAERAH PENANGGUNG JAWAB
							TARGET 2025	PAGU INDIKATIF (Rp)	LOKASI	SUMBER DANA	PRIORITAS			TARGET	PAGU INDIKATIF (Rp)	
											NASIONAL	DAERAH				
1	2	3	4	5	6	7	8	9	10	11	12	13	14	15	16	17
			Jumlah Laporan Capaian Kinerja dan Ikhtisar Realisasi Kinerja SKPD dan Laporan Hasil Koordinasi Penyusunan Laporan Capaian Kinerja dan Ikhtisar Realisasi Kinerja SKPD				4 Laporan	3.269.000,00	Kab. Mamuju, Mamuju, Binanga	DANA TRANSFER UMUM-DANA ALOKASI UMUM	-	4.1.8. Peningkatan Kualitas Pelayanan Publik 5. Pengembangan tata kelola pemerintahan yang terbuka dan responsive	-		3.595.900,00	DINAS PERPUSTAKAAN DAN KEARSIPAN
	2.23.01.2.02	Administrasi Keuangan Perangkat Daerah	*Persentase dokumen administrasi Keuangan Perangkat Daerah*	-			100 %	2.860.401.646,00			-	4.1.8. Peningkatan Kualitas Pelayanan Publik 5. Pengembangan tata kelola pemerintahan yang terbuka dan responsive	-	-	462.596.064,00	DINAS PERPUSTAKAAN DAN KEARSIPAN
	2.23.01.2.02.0001	Penyediaan Gaji dan Tunjangan ASN														
			Jumlah Orang yang Menerima Gaji dan Tunjangan ASN				33 Orang/bulan	2.802.261.646,00	Kab. Mamuju, Semua Kecamatan, Semua Kel/Desa Kab. Mamuju, Mamuju, Binanga	PENDAPATAN ASLI DAERAH (PAD), DANA TRANSFER UMUM-DANA ALOKASI UMUM	-	4.1.8. Peningkatan Kualitas Pelayanan Publik 5. Pengembangan tata kelola pemerintahan yang terbuka dan responsive	-		398.768.564,00	DINAS PERPUSTAKAAN DAN KEARSIPAN
	2.23.01.2.02.0003	Pelaksanaan Penatausahaan dan Pengujian/Verifikasi Keuangan SKPD														
			Jumlah Dokumen Penatausahaan dan Pengujian/Verifikasi Keuangan SKPD				1 Dokumen	52.640.000,00	Kab. Mamuju, Mamuju, Binanga	DANA TRANSFER UMUM-DANA ALOKASI UMUM	-	4.1.8. Peningkatan Kualitas Pelayanan Publik 5. Pengembangan tata kelola pemerintahan yang terbuka dan responsive	-		57.777.500,00	DINAS PERPUSTAKAAN DAN KEARSIPAN
	2.23.01.2.02.0004	Koordinasi dan Pelaksanaan Akuntansi SKPD														

NO	KODE	URUSAN / BIDANG URUSAN / PROGRAM / KEGIATAN / SUB KEGIATAN	INDIKATOR PROGRAM / KEGIATAN / SUB KEGIATAN	TARGET AKHIR PERIODE RENSTRA OPD	REALISASI CAPAIAN RENJA OPD TAHUN 2023	PRAKIRAAN CAPAIAN TARGET RENJA OPD TAHUN 2024	CAPAIAN KINERJA DAN KERANGKA PENDANAAN						KELOMPOK SASARAN	PRAKIRAAN MAJU RENCANA TAHUN 2026		PERANGKAT DAERAH PENANGGUNG JAWAB
							TARGET 2025	PAGU INDIKATIF (Rp)	LOKASI	SUMBER DANA	PRIORITAS			TARGET	PAGU INDIKATIF (Rp)	
											NASIONAL	DAERAH				
1	2	3	4	5	6	7	8	9	10	11	12	13	14	15	16	17
			Jumlah Dokumen Koordinasi dan Pelaksanaan Akuntansi SKPD				1 Dokumen	1.500.000,00	Kab. Mamuju, Semua Kecamatan, Semua Kel/Desa	DANA TRANSFER UMUM-DANA ALOKASI UMUM	-	4.1.8. Peningkatan Kualitas Pelayanan Publik 3. Pengu an kualitas pelayanan publik dan tata kelola pemerintah an	-		1.650.000,00	DINAS PERPUSTAKAAN DAN KEARSIPAN
	2.23.01.2.02.0005	Koordinasi dan Penyusunan Laporan Keuangan Akhir Tahun SKPD														
			Jumlah Laporan Keuangan Akhir Tahun SKPD dan Laporan Hasil Koordinasi Penyusunan Laporan Keuangan Akhir Tahun SKPD				1 Laporan	2.000.000,00	Kab. Mamuju, Semua Kecamatan, Semua Kel/Desa	DANA TRANSFER UMUM-DANA ALOKASI UMUM	-	4.1.8. Peningkatan Kualitas Pelayanan Publik 3. Pengu an kualitas pelayanan publik dan tata kelola pemerintah an	-		2.200.000,00	DINAS PERPUSTAKAAN DAN KEARSIPAN
	2.23.01.2.02.0007	Koordinasi dan Penyusunan Laporan Keuangan Bulanan/ Triwulanan/ Semesteran SKPD														
			Jumlah Laporan Keuangan Bulanan/ Triwulanan/ Semesteran SKPD dan Laporan Koordinasi Penyusunan Laporan Keuangan Bulanan/Triwulana n/Semesteran SKPD				4 Laporan	2.000.000,00	Kab. Mamuju, Mamuju, Binanga	DANA TRANSFER UMUM-DANA ALOKASI UMUM	-	4.1.8. Peningkatan Kualitas Pelayanan Publik 5. Pengem bangan tata kelola pem erintahan yang terbuka dan responsive	-		2.200.000,00	DINAS PERPUSTAKAAN DAN KEARSIPAN
	2.23.01.2.03	Administrasi Barang Milik Daerah pada Perangkat Daerah	*Persentase Dokumen administrasi barang milik daerah pada OPD*	-			100 %	4.500.000,00			-	4.1.8. Peningkatan Kualitas Pelayanan Publik 5. Pengem bangan tata kelola pem erintahan yang terbuka dan responsive	-	-	4.950.000,00	DINAS PERPUSTAKAAN DAN KEARSIPAN
	2.23.01.2.03.0001	Penyusunan Perencanaan Kebutuhan Barang Milik Daerah SKPD														

NO	KODE	URUSAN / BIDANG URUSAN / PROGRAM / KEGIATAN / SUB KEGIATAN	INDIKATOR PROGRAM / KEGIATAN / SUB KEGIATAN	TARGET AKHIR PERIODE RENSTRA OPD	REALISASI CAPAIAN RENJA OPD TAHUN 2023	PRAKIRAAN CAPAIAN TARGET RENJA OPD TAHUN 2024	CAPAIAN KINERJA DAN KERANGKA PENDANAAN						KELOMPOK SASARAN	PRAKIRAAN MAJU RENCANA TAHUN 2026		PERANGKAT DAERAH PENANGGUNG JAWAB
							TARGET 2025	PAGU INDIKATIF (Rp)	LOKASI	SUMBER DANA	PRIORITAS			TARGET	PAGU INDIKATIF (Rp)	
											NASIONAL	DAERAH				
1	2	3	4	5	6	7	8	9	10	11	12	13	14	15	16	17
			Jumlah Rencana Kebutuhan Barang Milik Daerah SKPD				1 Dokumen	1.500.000,00	Kab. Mamuju, Mamuju, Binanga	DANA TRANSFER UMUM-DANA ALOKASI UMUM	-	4.1.8. Peningkatan Kualitas Pelayanan Publik 5. Pengembangan tata kelola pemerintahan yang terbuka dan responsive	-		1.650.000,00	DINAS PERPUSTAKAAN DAN KEARSIPAN
	2.23.01.2.03.0006	Penatausahaan Barang Milik Daerah pada SKPD														
			Jumlah Laporan Penatausahaan Barang Milik Daerah pada SKPD				1 Laporan	3.000.000,00	Kab. Mamuju, Semua Kecamatan, Semua Kel/Desa	DANA TRANSFER UMUM-DANA ALOKASI UMUM	-	4.1.8. Peningkatan Kualitas Pelayanan Publik 5. Pengembangan tata kelola pemerintahan yang terbuka dan responsive	-		3.300.000,00	DINAS PERPUSTAKAAN DAN KEARSIPAN
	2.23.01.2.05	Administrasi Kepegawaian Perangkat Daerah	*Persentase dokumen administrasi Kepegawaian Perangkat Daerah*	-			100 %	15.600.000,00			-	4.1.8. Peningkatan Kualitas Pelayanan Publik 5. Pengembangan tata kelola pemerintahan yang terbuka dan responsive	-	-	17.160.000,00	DINAS PERPUSTAKAAN DAN KEARSIPAN
	2.23.01.2.05.0009	Pendidikan dan Pelatihan Pegawai Berdasarkan Tugas dan Fungsi														
			Jumlah Pegawai Berdasarkan Tugas dan Fungsi yang Mengikuti Pendidikan dan Pelatihan				2 Orang	10.000.000,00	Kab. Mamuju, Mamuju, Binanga	DANA TRANSFER UMUM-DANA ALOKASI UMUM	-	4.1.8. Peningkatan Kualitas Pelayanan Publik 5. Pengembangan tata kelola pemerintahan yang terbuka dan responsive	-		11.000.000,00	DINAS PERPUSTAKAAN DAN KEARSIPAN
	2.23.01.2.05.0010	Sosialisasi Peraturan Perundang-Undangan														

NO	KODE	URUSAN / BIDANG URUSAN / PROGRAM / KEGIATAN / SUB KEGIATAN	INDIKATOR PROGRAM / KEGIATAN / SUB KEGIATAN	TARGET AKHIR PERIODE RENSTRA OPD	REALISASI CAPAIAN RENJA OPD TAHUN 2023	PRAKIRAAN CAPAIAN TARGET RENJA OPD TAHUN 2024	CAPAIAN KINERJA DAN KERANGKA PENDANAAN						KELOMPOK SASARAN	PRAKIRAAN MAJU RENCANA TAHUN 2026		PERANGKAT DAERAH PENANGGUNG JAWAB
							TARGET 2025	PAGU INDIKATIF (Rp)	LOKASI	SUMBER DANA	PRIORITAS			TARGET	PAGU INDIKATIF (Rp)	
											NASIONAL	DAERAH				
1	2	3	4	5	6	7	8	9	10	11	12	13	14	15	16	17
			Jumlah Orang yang Mengikuti Sosialisasi Peraturan Perundang-Undangan				34 Orang	5.600.000,00	Kab. Mamuju, Mamuju, Binanga	DANA TRANSFER UMUM-DANA ALOKASI UMUM	-	4.1.8. Peningkatan Kualitas Pelayanan Publik 5. Pengembangan tata kelola pemerintahan yang terbuka dan responsive	-		6.160.000,00	DINAS PERPUSTAKAAN DAN KEARSIPAN
	2.23.01.2.06	Administrasi Umum Perangkat Daerah	*Persentase dokumen administrasi Umum Perangkat Daerah*	-			100 %	100.656.600,00			-	4.1.8. Peningkatan Kualitas Pelayanan Publik	-	-	110.770.000,00	DINAS PERPUSTAKAAN DAN KEARSIPAN
	2.23.01.2.06.0002	Penyediaan Peralatan dan Perlengkapan Kantor														
			Jumlah Paket Peralatan dan Perlengkapan Kantor yang Disediakan				1 Paket	5.000.000,00	Kab. Mamuju, Semua Kecamatan, Semua Kel/Desa	DANA TRANSFER UMUM-DANA ALOKASI UMUM	-	4.1.8. Peningkatan Kualitas Pelayanan Publik	-		5.500.000,00	DINAS PERPUSTAKAAN DAN KEARSIPAN
	2.23.01.2.06.0004	Penyediaan Bahan Logistik Kantor														
			Jumlah Paket Bahan Logistik Kantor yang Disediakan				1 Paket	9.999.600,00	Kab. Mamuju, Semua Kecamatan, Semua Kel/Desa Kab. Mamuju, Mamuju, Binanga	DANA TRANSFER UMUM-DANA ALOKASI UMUM	-	4.1.7. Penguatan Akuntabilitas Kinerja 5. Pengembangan tata kelola pemerintahan yang terbuka dan responsive	-		11.000.000,00	DINAS PERPUSTAKAAN DAN KEARSIPAN
	2.23.01.2.06.0005	Penyediaan Barang Cetakan dan Penggandaan														
			Jumlah Paket Barang Cetakan dan Penggandaan yang Disediakan				2 Paket	3.100.000,00	Kab. Mamuju, Mamuju, Binanga	DANA TRANSFER UMUM-DANA ALOKASI UMUM	-	4.1.8. Peningkatan Kualitas Pelayanan Publik 5. Pengembangan tata kelola pemerintahan yang terbuka dan responsive	-		3.410.000,00	DINAS PERPUSTAKAAN DAN KEARSIPAN
	2.23.01.2.06.0006	Penyediaan Bahan Bacaan dan Peraturan Perundang-undangan														

NO	KODE	URUSAN / BIDANG URUSAN / PROGRAM / KEGIATAN / SUB KEGIATAN	INDIKATOR PROGRAM / KEGIATAN / SUB KEGIATAN	TARGET AKHIR PERIODE RENSTRA OPD	REALISASI CAPAIAN RENJA OPD TAHUN 2023	PRAKIRAAN CAPAIAN TARGET RENJA OPD TAHUN 2024	CAPAIAN KINERJA DAN KERANGKA PENDANAAN						KELOMPOK SASARAN	PRAKIRAAN MAJU RENCANA TAHUN 2026		PERANGKAT DAERAH PENANGGUNG JAWAB
							TARGET 2025	PAGU INDIKATIF (Rp)	LOKASI	SUMBER DANA	PRIORITAS			TARGET	PAGU INDIKATIF (Rp)	
											NASIONAL	DAERAH				
1	2	3	4	5	6	7	8	9	10	11	12	13	14	15	16	17
			Jumlah Dokumen Bahan Bacaan dan Peraturan Perundang-Undangan yang Disediakan				10 Dokumen	2.100.000,00	Kab. Mamuju, Semua Kecamatan, Semua Kel/Desa	DANA TRANSFER UMUM-DANA ALOKASI UMUM	-	4.1.8. Peningkatan Kualitas Pelayanan Publik 3. Pengu an kualitas pelayanan publik dan tata kelola pemerintah an	-		2.310.000,00	DINAS PERPUSTAKAAN DAN KEARSIPAN
	2.23.01.2.06.0008	Fasilitasi Kunjungan Tamu														
			Jumlah Laporan Fasilitasi Kunjungan Tamu				1 Laporan	7.500.000,00	Kab. Mamuju, Mamuju, Binanga	DANA TRANSFER UMUM-DANA ALOKASI UMUM	-	4.1.8. Peningkatan Kualitas Pelayanan Publik 5. Pengembangan tata kelola pemerintahan yang terbuka dan responsive	-		8.250.000,00	DINAS PERPUSTAKAAN DAN KEARSIPAN
	2.23.01.2.06.0009	Penyelenggaraan Rapat Koordinasi dan Konsultasi SKPD														
			Jumlah Laporan Penyelenggaraan Rapat Koordinasi dan Konsultasi SKPD				2 Laporan	54.957.000,00	Kab. Mamuju, Mamuju, Binanga	DANA TRANSFER UMUM-DANA ALOKASI UMUM	-	4.1.8. Peningkatan Kualitas Pelayanan Publik 5. Pengembangan tata kelola pemerintahan yang terbuka dan responsive	-		60.500.000,00	DINAS PERPUSTAKAAN DAN KEARSIPAN
	2.23.01.2.06.0010	Penatausahaan Arsip Dinamis pada SKPD														
			Jumlah Dokumen Penatausahaan Arsip Dinamis pada SKPD				1 Dokumen	3.000.000,00	Kab. Mamuju, Mamuju, Binanga	DANA TRANSFER UMUM-DANA ALOKASI UMUM	-	4.1.8. Peningkatan Kualitas Pelayanan Publik 5. Pengembangan tata kelola pemerintahan yang terbuka dan responsive	-		3.300.000,00	DINAS PERPUSTAKAAN DAN KEARSIPAN
	2.23.01.2.06.0011	Dukungan Pelaksanaan Sistem Pemerintahan Berbasis Elektronik pada SKPD														

NO	KODE	URUSAN / BIDANG URUSAN / PROGRAM / KEGIATAN / SUB KEGIATAN	INDIKATOR PROGRAM / KEGIATAN / SUB KEGIATAN	TARGET AKHIR PERIODE RENSTRA OPD	REALISASI CAPAIAN RENJA OPD TAHUN 2023	PRAKIRAAN CAPAIAN TARGET RENJA OPD TAHUN 2024	CAPAIAN KINERJA DAN KERANGKA PENDANAAN						KELOMPOK SASARAN	PRAKIRAAN MAJU RENCANA TAHUN 2026		PERANGKAT DAERAH PENANGGUNG JAWAB
							TARGET 2025	PAGU INDIKATIF (Rp)	LOKASI	SUMBER DANA	PRIORITAS			TARGET	PAGU INDIKATIF (Rp)	
											NASIONAL	DAERAH				
1	2	3	4	5	6	7	8	9	10	11	12	13	14	15	16	17
			Jumlah Dokumen Dukungan Pelaksanaan Sistem Pemerintahan Berbasis Elektronik pada SKPD				1 Dokumen	15.000.000,00	Kab. Mamuju, Semua Kecamatan, Semua Kel/Desa	DANA TRANSFER UMUM-DANA ALOKASI UMUM	-	4.1.5. Penguatan Sistem Pemerintahan Berbasis Elektronik 5. Pengembangan tata kelola pemerintahan yang terbuka dan responsive	-		16.500.000,00	DINAS PERPUSTAKAAN DAN KEARSIPAN
	2.23.01.2.07	Pengadaan Barang Milik Daerah Penunjang Urusan Pemerintah Daerah	*Persentase dokumen administrasi Pengadaan barang milik daerah*	-			100 %	10.000.000,00			-	4.1.8. Peningkatan Kualitas Pelayanan Publik 5. Pengembangan tata kelola pemerintahan yang terbuka dan responsive	-	-	11.000.000,00	DINAS PERPUSTAKAAN DAN KEARSIPAN
	2.23.01.2.07.0006	Pengadaan Peralatan dan Mesin Lainnya														
			Jumlah Unit Peralatan dan Mesin Lainnya yang Disediakan				1 Unit	10.000.000,00	Kab. Mamuju, Mamuju, Binanga	DANA TRANSFER UMUM-DANA ALOKASI UMUM	-	4.1.8. Peningkatan Kualitas Pelayanan Publik 5. Pengembangan tata kelola pemerintahan yang terbuka dan responsive	-		11.000.000,00	DINAS PERPUSTAKAAN DAN KEARSIPAN
	2.23.01.2.08	Penyediaan Jasa Penunjang Urusan Pemerintahan Daerah	*Persentase ketersediaan jasa penunjang urusan pemerintah daerah*	-			100 %	148.399.000,00			-	4.1.8. Peningkatan Kualitas Pelayanan Publik 5. Pengembangan tata kelola pemerintahan yang terbuka dan responsive	-	-	156.400.000,00	DINAS PERPUSTAKAAN DAN KEARSIPAN
	2.23.01.2.08.0002	Penyediaan Jasa Komunikasi, Sumber Daya Air dan Listrik														

NO	KODE	URUSAN / BIDANG URUSAN / PROGRAM / KEGIATAN / SUB KEGIATAN	INDIKATOR PROGRAM / KEGIATAN / SUB KEGIATAN	TARGET AKHIR PERIODE RENSTRA OPD	REALISASI CAPAIAN RENJA OPD TAHUN 2023	PRAKIRAAN CAPAIAN TARGET RENJA OPD TAHUN 2024	CAPAIAN KINERJA DAN KERANGKA PENDANAAN						KELOMPOK SASARAN	PRAKIRAAN MAJU RENCANA TAHUN 2026		PERANGKAT DAERAH PENANGGUNG JAWAB
							TARGET 2025	PAGU INDIKATIF (Rp)	LOKASI	SUMBER DANA	PRIORITAS			TARGET	PAGU INDIKATIF (Rp)	
											NASIONAL	DAERAH				
1	2	3	4	5	6	7	8	9	10	11	12	13	14	15	16	17
			Jumlah Laporan Penyediaan Jasa Komunikasi, Sumber Daya Air dan Listrik yang Disediakan				3 Laporan	93.999.000,00	Kab. Mamuju, Mamuju, Binanga	DANA TRANSFER UMUM-DANA ALOKASI UMUM	-	4.1.8. Peningkatan Kualitas Pelayanan Publik 5. Pengembangan tata kelola pemerintahan yang terbuka dan responsive	-		100.000.000,00	DINAS PERPUSTAKAAN DAN KEARSIPAN
	2.23.01.2.08.0004	Penyediaan Jasa Pelayanan Umum Kantor														
			Jumlah Laporan Penyediaan Jasa Pelayanan Umum Kantor yang Disediakan				3 Laporan	54.400.000,00	Kab. Mamuju, Semua Kecamatan, Semua Kel/Desa	DANA TRANSFER UMUM-DANA ALOKASI UMUM	-	4.1.8. Peningkatan Kualitas Pelayanan Publik	-		56.400.000,00	DINAS PERPUSTAKAAN DAN KEARSIPAN
	2.23.01.2.09	Pemeliharaan Barang Milik Daerah Penunjang Urusan Pemerintahan Daerah	*Persentase barang milik daerah penunjang urusan pemerintahan daerah dalam kondisi baik*	-			100 %	54.520.000,00			-	4.1.8. Peningkatan Kualitas Pelayanan Publik 5. Pengembangan tata kelola pemerintahan yang terbuka dan responsive	-	-	60.192.000,00	DINAS PERPUSTAKAAN DAN KEARSIPAN
	2.23.01.2.09.0001	Penyediaan Jasa Pemeliharaan, Biaya Pemeliharaan, dan Pajak Kendaraan Perorangan Dinas atau Kendaraan Dinas Jabatan														
			Jumlah Kendaraan Perorangan Dinas atau Kendaraan Dinas Jabatan yang Dipelihara dan dibayarkan Pajaknya				6 Unit	49.420.000,00	-	DANA TRANSFER UMUM-DANA ALOKASI UMUM	-	4.1.8. Peningkatan Kualitas Pelayanan Publik 5. Pengembangan tata kelola pemerintahan yang terbuka dan responsive	-		54.582.000,00	DINAS PERPUSTAKAAN DAN KEARSIPAN
	2.23.01.2.09.0006	Pemeliharaan Peralatan dan Mesin Lainnya														
			Jumlah Peralatan dan Mesin Lainnya yang Dipelihara				13 Unit	5.100.000,00	Kab. Mamuju, Mamuju, Binanga	DANA TRANSFER UMUM-DANA ALOKASI UMUM	-	4.1.8. Peningkatan Kualitas Pelayanan Publik 5. Pengembangan tata kelola pemerintahan yang terbuka dan responsive	-		5.610.000,00	DINAS PERPUSTAKAAN DAN KEARSIPAN

NO	KODE	URUSAN / BIDANG URUSAN / PROGRAM / KEGIATAN / SUB KEGIATAN	INDIKATOR PROGRAM / KEGIATAN / SUB KEGIATAN	TARGET AKHIR PERIODE RENSTRA OPD	REALISASI CAPAIAN RENJA OPD TAHUN 2023	PRAKIRAAN CAPAIAN TARGET RENJA OPD TAHUN 2024	CAPAIAN KINERJA DAN KERANGKA PENDANAAN						KELOMPOK SASARAN	PRAKIRAAN MAJU RENCANA TAHUN 2026		PERANGKAT DAERAH PENANGGUNG JAWAB
							TARGET 2025	PAGU INDIKATIF (Rp)	LOKASI	SUMBER DANA	PRIORITAS			TARGET	PAGU INDIKATIF (Rp)	
											NASIONAL	DAERAH				
1	2	3	4	5	6	7	8	9	10	11	12	13	14	15	16	17
2.	**2.23.02**	**PROGRAM PEMBINAAN PERPUSTAKAAN**	***Persentase Perpustakaan Sesuai Standar Nasional Perpustakaan Rasio Ketercukupan Koleksi Perpustakaan Dengan Penduduk Rasio Ketercukupan Tenaga Perpustakaan Dengan Penduduk Persentase Kemanfaatan Perpustakaan Oleh Masyarakat***	**1:14 Rasio 1:16.000 Rasio 0.21 Persen 14 Persen**			**0.21 Persen 1:15 Rasio 1:17.000 Rasio 13 Persen**	**298.331.268,00**						**1:14 Rasio 1:16.000 Rasio 0.21 Persen 14 Persen**	**328.164.395,00**	
	2.23.02.2.01	Pengelolaan Perpustakaan Tingkat Daerah Kabupaten/Kota	*Persentase Koleksi buku yang tersedia di perpustakaan daerah Persentase pustakawan, tenaga teknis, dan penilai yang memiliki sertifikat Rasio perpustakaan persatuan penduduk*	-			60 % 0.04 % 1.5 Permil	58.000.000,00			-	4.1.8. Peningkatan Kualitas Pelayanan Publik 5. Pengembangan tata kelola pemerintahan yang terbuka dan responsive	-	-	63.800.000,00	DINAS PERPUSTAKAAN DAN KEARSIPAN
	2.23.02.2.01.0004	Pembinaan Perpustakaan pada Satuan Pendidikan Dasar di Seluruh Wilayah Kabupaten/Kota Sesuai dengan Standar Nasional Perpustakaan														
			Jumlah Perpustakaan pada Satuan Pendidikan Dasar dan yang Dilakukan Pembinaan dalam Mewujudkan Standar Nasional Perpustakaan				25 Perpustakaan	10.000.000,00	Kab. Mamuju, Mamuju, Binanga	DANA TRANSFER UMUM-DANA ALOKASI UMUM	-	4.1.8. Peningkatan Kualitas Pelayanan Publik 5. Pengembangan tata kelola pemerintahan yang terbuka dan responsive	-		11.000.000,00	DINAS PERPUSTAKAAN DAN KEARSIPAN
	2.23.02.2.01.0011	Pengembangan Perpustakaan di Tingkat Daerah Kabupaten/Kota														
			Jumlah Perpustakaan yang Dikembangkan di Tingkat Daerah Kabupaten/Kota Sesuai Standar Nasional Perpustakaan di Wilayah Kabupaten/Kota Sesuai Kewenangannya				2 Perpustakaan	10.000.000,00	Kab. Mamuju, Mamuju, Binanga	DANA TRANSFER UMUM-DANA ALOKASI UMUM	-	4.1.8. Peningkatan Kualitas Pelayanan Publik 5. Pengembangan tata kelola pemerintahan yang terbuka dan responsive	-		11.000.000,00	DINAS PERPUSTAKAAN DAN KEARSIPAN
	2.23.02.2.01.0013	Pembinaan Perpustakaan Umum dan Khusus Tingkat Kabupaten/Kota														

NO	KODE	URUSAN / BIDANG URUSAN / PROGRAM / KEGIATAN / SUB KEGIATAN	INDIKATOR PROGRAM / KEGIATAN / SUB KEGIATAN	TARGET AKHIR PERIODE RENSTRA OPD	REALISASI CAPAIAN RENJA OPD TAHUN 2023	PRAKIRAAN CAPAIAN TARGET RENJA OPD TAHUN 2024	CAPAIAN KINERJA DAN KERANGKA PENDANAAN						KELOMPOK SASARAN	PRAKIRAAN MAJU RENCANA TAHUN 2026		PERANGKAT DAERAH PENANGGUNG JAWAB
							TARGET 2025	PAGU INDIKATIF (Rp)	LOKASI	SUMBER DANA	PRIORITAS			TARGET	PAGU INDIKATIF (Rp)	
											NASIONAL	DAERAH				
1	2	3	4	5	6	7	8	9	10	11	12	13	14	15	16	17
			Jumlah perpustakaan umum dan khusus yang dibina sesuai kewenangan Kabupaten/Kota dalam mewujdukan Standar Nasional Perpustakaan				7 Perpustakaan	15.000.000,00	Kab. Mamuju, Semua Kecamatan, Semua Kel/Desa	DANA TRANSFER UMUM-DANA ALOKASI UMUM	-	4.1.8. Peningkatan Kualitas Pelayanan Publik 5. Pengembangan tata kelola pemerintahan yang terbuka dan responsive	-		16.500.000,00	DINAS PERPUSTAKAAN DAN KEARSIPAN
	2.23.02.2.01.0016	Peningkatan Kapasitas Tenaga Perpustakaan dan Pustakawan Tingkat Daerah Kabupaten/Kota														
			Jumlah tenaga perpustakaan yang ditingkatkan kapasitasnya dan mendapat sertifikasi Tenaga Perpustakaan dan Pustakawan Tingkat Daerah Kabupaten/Kota				25 Orang	10.000.000,00	Kab. Mamuju, Mamuju, Rimuku	DANA TRANSFER UMUM-DANA ALOKASI UMUM	-	4.1.7. Penguatan Akuntabilitas Kinerja 5. Pengembangan tata kelola pemerintahan yang terbuka dan responsive	-		11.000.000,00	DINAS PERPUSTAKAAN DAN KEARSIPAN
	2.23.02.2.01.0017	Penyusunan Data dan Informasi Perpustakaan														
			Jumlah Data dan informasi Perpustakaan				1 Dokumen	3.000.000,00	Kab. Mamuju, Mamuju, Karema	DANA TRANSFER UMUM-DANA ALOKASI UMUM	-	4.1.8. Peningkatan Kualitas Pelayanan Publik 5. Pengembangan tata kelola pemerintahan yang terbuka dan responsive	-		3.300.000,00	DINAS PERPUSTAKAAN DAN KEARSIPAN
	2.23.02.2.01.0018	Pengelolaan dan Pengembangan Bahan Perpustakaan														
			Jumlah Bahan Perpustakaan yang dikelola dan dikembangkan untuk Mewujudkan Keberagaman Koleksi Perpustakaan				15000 Eksemplar	10.000.000,00	Kab. Mamuju, Semua Kecamatan, Semua Kel/Desa	DANA TRANSFER UMUM-DANA ALOKASI UMUM	-	4.1.8. Peningkatan Kualitas Pelayanan Publik 5. Pengembangan tata kelola pemerintahan yang terbuka dan responsive	-		11.000.000,00	DINAS PERPUSTAKAAN DAN KEARSIPAN

NO	KODE	URUSAN / BIDANG URUSAN / PROGRAM / KEGIATAN / SUB KEGIATAN	INDIKATOR PROGRAM / KEGIATAN / SUB KEGIATAN	TARGET AKHIR PERIODE RENSTRA OPD	REALISASI CAPAIAN RENJA OPD TAHUN 2023	PRAKIRAAN CAPAIAN TARGET RENJA OPD TAHUN 2024	CAPAIAN KINERJA DAN KERANGKA PENDANAAN						KELOMPOK SASARAN	PRAKIRAAN MAJU RENCANA TAHUN 2026		PERANGKAT DAERAH PENANGGUNG JAWAB
							TARGET 2025	PAGU INDIKATIF (Rp)	LOKASI	SUMBER DANA	PRIORITAS			TARGET	PAGU INDIKATIF (Rp)	
											NASIONAL	DAERAH				
1	2	3	4	5	6	7	8	9	10	11	12	13	14	15	16	17
	2.23.02.2.02	Pembudayaan Gemar Membaca Tingkat Daerah Kabupaten/Kota	*Persentase pengunjung perpustakaan per tahun*	-			13 %	240.331.268,00			-	4.1.8. Peningkatan Kualitas Pelayanan Publik 5. Pengembangan tata kelola pemerintahan yang terbuka dan responsive	-	-	264.364.395,00	DINAS PERPUSTAKAAN DAN KEARSIPAN
	2.23.02.2.02.0006	Pemilihan Duta Baca/Bunda Baca/Bunda Literasi Tingkat Daerah Kabupaten/Kota														
			Jumlah Duta Baca/Bunda Baca/Bunda Literasi Tingkat Daerah Kabupaten/Kota yang dipilih dan didukung kegiatannya				6 Orang	30.000.000,00	Kab. Mamuju, Mamuju, Binanga	DANA TRANSFER UMUM-DANA ALOKASI UMUM	-	4.1.8. Peningkatan Kualitas Pelayanan Publik 5. Pengembangan tata kelola pemerintahan yang terbuka dan responsive	-		33.000.000,00	DINAS PERPUSTAKAAN DAN KEARSIPAN
	2.23.02.2.02.0007	Pengembangan Literasi Berbasis Inklusi Sosial														
			Jumlah layanan perpustakaan berbasis inklusi sosial di wilayah Kabupaten/Kota yang dikembangkan				3 Perpustakaan	10.000.000,00	Semua Kota/Kab, Semua Kecamatan, Semua Kel/Desa Kab. Mamuju, Semua Kecamatan, Semua Kel/Desa	DANA TRANSFER UMUM-DANA ALOKASI UMUM	-	4.1.8. Peningkatan Kualitas Pelayanan Publik 3. Pengu an kualitas pelayanan publik dan tata kelola pemerintahan	-		11.000.000,00	DINAS PERPUSTAKAAN DAN KEARSIPAN
	2.23.02.2.02.0008	Pembangunan dan Pemeliharaan Sarana Perpustakaan di Tempat-Tempat Umum yang Menjadi Kewenangan Daerah Kabupaten/Kota														
			Jumlah sarana Perpustakaan yang Dibangun dan dipelihara di Tempat-Tempat Umum yang Menjadi Kewenangan Daerah Kabupaten/Kota				2 Perpustakaan	150.000.000,00	Kab. Mamuju, Semua Kecamatan, Semua Kel/Desa	DANA TRANSFER UMUM-DANA ALOKASI UMUM	-	1.1.1. Meningkatkan Produksi dan Produktivitas Pertanian melalui dukungan Sarana dan Prasarana 5. Pengembangan tata kelola pemerintahan yang terbuka dan responsive	-		165.000.000,00	DINAS PERPUSTAKAAN DAN KEARSIPAN
	2.23.02.2.02.0009	Pemberian Penghargaan Gerakan Budaya Gemar Membaca														

NO	KODE	URUSAN / BIDANG URUSAN / PROGRAM / KEGIATAN / SUB KEGIATAN	INDIKATOR PROGRAM / KEGIATAN / SUB KEGIATAN	TARGET AKHIR PERIODE RENSTRA OPD	REALISASI CAPAIAN RENJA OPD TAHUN 2023	PRAKIRAAN CAPAIAN TARGET RENJA OPD TAHUN 2024	CAPAIAN KINERJA DAN KERANGKA PENDANAAN						KELOMPOK SASARAN	PRAKIRAAN MAJU RENCANA TAHUN 2026		PERANGKAT DAERAH PENANGGUNG JAWAB
							TARGET 2025	PAGU INDIKATIF (Rp)	LOKASI	SUMBER DANA	PRIORITAS			TARGET	PAGU INDIKATIF (Rp)	
											NASIONAL	DAERAH				
1	2	3	4	5	6	7	8	9	10	11	12	13	14	15	16	17
			Jumlah Orang yang Mendapatkan Penghargaan Gerakan Budaya Gemar Membaca Tingkat Kabupaten Kota				3 Orang	10.000.000,00	Kab. Mamuju, Semua Kecamatan, Semua Kel/Desa	DANA TRANSFER UMUM-DANA ALOKASI UMUM	-	4.1.8. Peningkatan Kualitas Pelayanan Publik 3. Pengu an kualitas pelayanan publik dan tata kelola pemerintah an	-		11.000.000,00	DINAS PERPUSTAKAAN DAN KEARSIPAN
	2.23.02.2.02.0010	Sosialisasi Budaya Baca dan Literasi pada Satuan Pendidikan Dasar dan Masyarakat														
			Jumlah Lokus Pembudayaan Kegemaran Membaca dan Literasi pada Satuan Pendidikan Dasar dan Masyarakat				50 Lokus	40.331.268,00	Kab. Mamuju, Semua Kecamatan, Semua Kel/Desa	DANA TRANSFER UMUM-DANA ALOKASI UMUM	-	5. Pengembangan tata kelola pemerintahan yang terbuka dan responsive	-		44.364.395,00	DINAS PERPUSTAKAAN DAN KEARSIPAN
3.	**2.23.03**	**PROGRAM PELESTARIAN KOLEKSI NASIONAL DAN NASKAH KUNO**	***Regulasi Pelestarian Koleksi dan Naskah Kuno yang ditetapkan***	**100 Persen**			**100 Persen**	**12.500.000,00**						**100 Persen**	**13.750.000,00**	
	2.23.03.2.01	Pelestarian Naskah Kuno Milik Daerah Kabupaten/Kota	*Jumlah naskah kuno yang diakuisisi yang ada di Mamuju*	-			100 %	12.500.000,00			-	4.1.8. Peningkatan Kualitas Pelayanan Publik 5. Pengembangan tata kelola pemerintahan yang terbuka dan responsive	-	-	13.750.000,00	DINAS PERPUSTAKAAN DAN KEARSIPAN
	2.23.03.2.01.0003	Peningkatan Peran Serta Masyarakat dalam Penyimpanan, Perawatan, Pelestarian, dan Pendaftaran Naskah Kuno														
			Jumlah masyarakat yang berperan dalam penyimpanan, perawatan, pelestarian dan pendaftaran naskah kuno				5 Orang	10.000.000,00	Kab. Mamuju, Mamuju, Binanga	DANA TRANSFER UMUM-DANA ALOKASI UMUM	-	4.1.8. Peningkatan Kualitas Pelayanan Publik 5. Pengembangan tata kelola pemerintahan yang terbuka dan responsive	-		11.000.000,00	DINAS PERPUSTAKAAN DAN KEARSIPAN
	2.23.03.2.01.0004	Pengembangan, Pengolahan dan Pengalihmediaan Naskah Kuno yang Dimiliki oleh Masyarakat untuk Dilestarikan dan Didayagunakan														

NO	KODE	URUSAN / BIDANG URUSAN / PROGRAM / KEGIATAN / SUB KEGIATAN	INDIKATOR PROGRAM / KEGIATAN / SUB KEGIATAN	TARGET AKHIR PERIODE RENSTRA OPD	REALISASI CAPAIAN RENJA OPD TAHUN 2023	PRAKIRAAN CAPAIAN TARGET RENJA OPD TAHUN 2024	CAPAIAN KINERJA DAN KERANGKA PENDANAAN						KELOMPOK SASARAN	PRAKIRAAN MAJU RENCANA TAHUN 2026		PERANGKAT DAERAH PENANGGUNG JAWAB
							TARGET 2025	PAGU INDIKATIF (Rp)	LOKASI	SUMBER DANA	PRIORITAS			TARGET	PAGU INDIKATIF (Rp)	
											NASIONAL	DAERAH				
1	2	3	4	5	6	7	8	9	10	11	12	13	14	15	16	17
			Jumlah Naskah Kuno yang dimiliki masyarakat yang dilakukan pengembangan, pengolahan, pengalihmediaan untuk dilestarikan dan didayagunakan				1 Eksemplar	2.500.000,00	Kab. Mamuju, Mamuju, Binanga	DANA TRANSFER UMUM-DANA ALOKASI UMUM	-	4.1.8. Peningkatan Kualitas Pelayanan Publik 5. Pengembangan tata kelola pemerintahan yang terbuka dan responsive	-		2.750.000,00	DINAS PERPUSTAKAAN DAN KEARSIPAN
	2.24	**URUSAN PEMERINTAHAN BIDANG KEARSIPAN**						**75.104.400,00**							**82.472.500,00**	
1.	**2.24.02**	**PROGRAM PENGELOLAAN ARSIP**	***Tingkat ketersediaan arsip sebagai bahan akuntabilitas kinerja, alat bukti yang sah dan pertanggungjawaban nasional***	**10 Persen**			**10 Persen**	**54.100.000,00**						**10 Persen**	**59.400.000,00**	
	2.24.02.2.01	Pengelolaan Arsip Dinamis Daerah Kabupaten/Kota	*Persentase arsip aktif yang telah dibuatkan daftar arsip*	-			100 Persen	39.100.000,00			-	4.1.8. Peningkatan Kualitas Pelayanan Publik 5. Pengembangan tata kelola pemerintahan yang terbuka dan responsive	-	-	42.900.000,00	DINAS PERPUSTAKAAN DAN KEARSIPAN
	2.24.02.2.01.0001	Penciptaan dan Penggunaan Arsip Dinamis														
			Jumlah Naskah Dinas yang Diciptakan dan Digunakan				3 Berkas	5.000.000,00	Kab. Mamuju, Semua Kecamatan, Semua Kel/Desa Kab. Mamuju, Mamuju, Semua Kel/Desa	DANA TRANSFER UMUM-DANA ALOKASI UMUM	-	4.1.8. Peningkatan Kualitas Pelayanan Publik 5. Pengembangan tata kelola pemerintahan yang terbuka dan responsive	-		5.500.000,00	DINAS PERPUSTAKAAN DAN KEARSIPAN
	2.24.02.2.01.0002	Pemeliharaan dan Penyusutan Arsip Dinamis														
			Jumlah Naskah Dinas yang Dilakukan Pemeliharaan dan Penyusutan				3 Berkas	9.100.000,00	Kab. Mamuju, Semua Kecamatan, Semua Kel/Desa Kab. Mamuju, Mamuju, Semua Kel/Desa	DANA TRANSFER UMUM-DANA ALOKASI UMUM	-	SS-4.3. Meningkatnya Pelayanan Publik yang Responsif dan Berdaya Saing	-		9.900.000,00	DINAS PERPUSTAKAAN DAN KEARSIPAN
	2.24.02.2.01.0003	Pengawasan Arsip Dinamis Kewenangan Kabupaten/Kota														

NO	KODE	URUSAN / BIDANG URUSAN / PROGRAM / KEGIATAN / SUB KEGIATAN	INDIKATOR PROGRAM / KEGIATAN / SUB KEGIATAN	TARGET AKHIR PERIODE RENSTRA OPD	REALISASI CAPAIAN RENJA OPD TAHUN 2023	PRAKIRAAN CAPAIAN TARGET RENJA OPD TAHUN 2024	CAPAIAN KINERJA DAN KERANGKA PENDANAAN						KELOMPOK SASARAN	PRAKIRAAN MAJU RENCANA TAHUN 2026		PERANGKAT DAERAH PENANGGUNG JAWAB
							TARGET 2025	PAGU INDIKATIF (Rp)	LOKASI	SUMBER DANA	PRIORITAS			TARGET	PAGU INDIKATIF (Rp)	
											NASIONAL	DAERAH				
1	2	3	4	5	6	7	8	9	10	11	12	13	14	15	16	17
			Jumlah Laporan Hasil Pengawasan Arsip Dinamis Kewenangan Kabupaten/Kota				1 Laporan	25.000.000,00	Kab. Mamuju, Semua Kecamatan, Semua Kel/Desa	DANA TRANSFER UMUM-DANA ALOKASI UMUM	-	4.1.8. Peningkatan Kualitas Pelayanan Publik 3. Pengu an kualitas pelayanan publik dan tata kelola pemerintah an	-		27.500.000,00	DINAS PERPUSTAKAAN DAN KEARSIPAN
	2.24.02.2.02	Pengelolaan Arsip Statis Daerah Kabupaten/Kota	*Persentase arsip inaktif yang telah dibuatkan daftar arsip dan arsip statis yang telah dibuatkan sarana bantu temu balik*	-			100 Persen	10.000.000,00			-	4.1.8. Peningkatan Kualitas Pelayanan Publik 3. Pengu an kualitas pelayanan publik dan tata kelola pemerintah an	-	-	11.000.000,00	DINAS PERPUSTAKAAN DAN KEARSIPAN
	2.24.02.2.02.0004	Akuisisi, Pengolahan, Preservasi, dan Akses Arsip Statis														
			Jumlah Arsip Statis yang Dilakukan Akusisi, Pengolahan, Preservasi dan Akses Arsip Statis				1 Arsip	10.000.000,00	Kab. Mamuju, Semua Kecamatan, Semua Kel/Desa	DANA TRANSFER UMUM-DANA ALOKASI UMUM	-	4.1.8. Peningkatan Kualitas Pelayanan Publik 3. Pengu an kualitas pelayanan publik dan tata kelola pemerintah an	-		11.000.000,00	DINAS PERPUSTAKAAN DAN KEARSIPAN
	2.24.02.2.03	Pengelolaan Simpul Jaringan Informasi Kearsipan Nasional Tingkat Kabupaten/Kota	*Persentase jumlah arsip yang dimasukkan dalam SIKN melalui JIKN*	-			100 Persen	5.000.000,00			-	4.1.8. Peningkatan Kualitas Pelayanan Publik 5. Pengem bangan tata kelola pem erintahan yang terbuka dan responsive	-	-	5.500.000,00	DINAS PERPUSTAKAAN DAN KEARSIPAN
	2.24.02.2.03.0001	Penyediaan Informasi, Akses dan Layanan Kearsipan Tingkat Daerah Kabupaten/Kota Melalui JIKN														

NO	KODE	URUSAN / BIDANG URUSAN / PROGRAM / KEGIATAN / SUB KEGIATAN	INDIKATOR PROGRAM / KEGIATAN / SUB KEGIATAN	TARGET AKHIR PERIODE RENSTRA OPD	REALISASI CAPAIAN RENJA OPD TAHUN 2023	PRAKIRAAN CAPAIAN TARGET RENJA OPD TAHUN 2024	CAPAIAN KINERJA DAN KERANGKA PENDANAAN						KELOMPOK SASARAN	PRAKIRAAN MAJU RENCANA TAHUN 2026		PERANGKAT DAERAH PENANGGUNG JAWAB
							TARGET 2025	PAGU INDIKATIF (Rp)	LOKASI	SUMBER DANA	PRIORITAS			TARGET	PAGU INDIKATIF (Rp)	
											NASIONAL	DAERAH				
1	2	3	4	5	6	7	8	9	10	11	12	13	14	15	16	17
			Jumlah Layanan Penyediaan Informasi, Akses dan Layanan Kearsipan Tingkat Daerah Kabupaten/Kota Melalui JIKN				34 Pengguna	5.000.000,00	Kab. Mamuju, Mamuju, Semua Kel/Desa	DANA TRANSFER UMUM-DANA ALOKASI UMUM	-	4.1.8. Peningkatan Kualitas Pelayanan Publik 5. Pengembangan tata kelola pemerintahan yang terbuka dan responsive	-		5.500.000,00	DINAS PERPUSTAKAAN DAN KEARSIPAN
2.	**2.24.03**	**PROGRAM PERLINDUNGAN DAN PENYELAMATAN ARSIP**	***Tingkat keberadaan dan keutuhan arsip sebagai bahan pertanggungjawaban setiap aspek kehidupan Berbangsa dan Bernegara untuk kepentingan Negara***	**90 Persen**			**90 Persen**	**18.004.400,00**						**90 Persen**	**19.772.500,00**	
	2.24.03.2.01	Pemusnahan Arsip Dilingkungan Pemerintah Daerah Kabupaten/Kota yang Memiliki Retensi di Bawah 10 (Sepuluh) Tahun	*Jumlah arsip yang Dimusnahkan sesuai NSPK*	-			100 Persen	18.004.400,00			-	4.1.8. Peningkatan Kualitas Pelayanan Publik 3. Pengu an kualitas pelayanan publik dan tata kelola pemerintahan	-	-	19.772.500,00	DINAS PERPUSTAKAAN DAN KEARSIPAN
	2.24.03.2.01.0003	Pelaksanaan Pemusnahan Arsip yang Memiliki Retensi di Bawah 10 Tahun														
			Jumlah Arsip yang Memiliki Retensi Di Bawah 10 Tahun yang Dimusnahkan				3 Berkas	8.004.400,00	Kab. Mamuju, Semua Kecamatan, Semua Kel/Desa	DANA TRANSFER UMUM-DANA ALOKASI UMUM	-	4.1.8. Peningkatan Kualitas Pelayanan Publik 3. Pengu an kualitas pelayanan publik dan tata kelola pemerintahan	-		8.772.500,00	DINAS PERPUSTAKAAN DAN KEARSIPAN
	2.24.03.2.01.0004	Penilaian, Penetapan dan Pelaksanaan Pemusnahan Arsip yang Memiliki Retensi di Bawah 10 (Sepuluh) Tahun														
			Jumlah Arsip yang Dilakukan Penilaian, Penetapan dan Pelaksanaan Pemusnahan Arsip yang Memiliki Retensi di Bawah 10 (Sepuluh) Tahun				3 Arsip	10.000.000,00	Kab. Mamuju, Mamuju, Semua Kel/Desa	DANA TRANSFER UMUM-DANA ALOKASI UMUM	-	4.1.7. Penguatan Akuntabilitas Kinerja	-		11.000.000,00	DINAS PERPUSTAKAAN DAN KEARSIPAN
3.	**2.24.04**	**PROGRAM PERIZINAN PENGGUNAAN ARSIP**	***Tingkat kesesuaian perizinan penggunaan arsip tertutup merujuk pada Peraturan Kepala ANRI 28/2011 tentang Pedoman Akses dan Layanan Arsip Statis***	**90 Persen**			**90 Persen**	**3.000.000,00**						**90 Persen**	**3.300.000,00**	

NO	KODE	URUSAN / BIDANG URUSAN / PROGRAM / KEGIATAN / SUB KEGIATAN	INDIKATOR PROGRAM / KEGIATAN / SUB KEGIATAN	TARGET AKHIR PERIODE RENSTRA OPD	REALISASI CAPAIAN RENJA OPD TAHUN 2023	PRAKIRAAN CAPAIAN TARGET RENJA OPD TAHUN 2024	CAPAIAN KINERJA DAN KERANGKA PENDANAAN						KELOMPOK SASARAN	PRAKIRAAN MAJU RENCANA TAHUN 2026		PERANGKAT DAERAH PENANGGUNG JAWAB
							TARGET 2025	PAGU INDIKATIF (Rp)	LOKASI	SUMBER DANA	PRIORITAS			TARGET	PAGU INDIKATIF (Rp)	
											NASIONAL	DAERAH				
1	2	3	4	5	6	7	8	9	10	11	12	13	14	15	16	17
	2.24.04.2.01	Pelayanan Izin Penggunaan Arsip yang Bersifat Tertutup di Kabupaten/Kota	*Jumlah perizinan penggunaan arsip tertutup*	-			100 Persen	3.000.000,00			-	4.1.4. Manajemen Sumber Daya Aparatur 5. Pengem bangan tata kelola pem erintahan yang terbuka dan responsive	-	-	3.300.000,00	DINAS PERPUSTAKAAN DAN KEARSIPAN
	2.24.04.2.01.0003	Penyusunan dan Penetapan SOP Penggunaan Arsip yang Bersifat Tertutup														
			Jumlah SOP Penggunaan Arsip yang Bersifat Tertutup yang Disusun dan Ditetapkan				1 SOP	3.000.000,00	Kab. Mamuju, Mamuju, Semua Kel/Desa	DANA TRANSFER UMUM-DANA ALOKASI UMUM	-	4.1.4. Manajemen Sumber Daya Aparatur 5. Pengem bangan tata kelola pem erintahan yang terbuka dan responsive	-		3.300.000,00	DINAS PERPUSTAKAAN DAN KEARSIPAN
		DINAS KELAUTAN DAN PERIKANAN						**10.085.247.972,00**							**5.381.000.000,00**	
	3	**URUSAN PEMERINTAHAN PILIHAN**						**10.085.247.972,00**							**5.381.000.000,00**	
	3.25	**URUSAN PEMERINTAHAN BIDANG KELAUTAN DAN PERIKANAN**						**10.085.247.972,00**							**5.381.000.000,00**	
1.	**3.25.01**	**PROGRAM PENUNJANG URUSAN PEMERINTAHAN DAERAH KABUPATEN/KOTA**	**-**	**-**			**-**	**3.946.470.172,00**						**-**	**4.123.000.000,00**	
	3.25.01.2.01	Perencanaan, Penganggaran, dan Evaluasi Kinerja Perangkat Daerah	-	-			-	15.842.400,00			-	-	-	-	19.000.000,00	DINAS KELAUTAN DAN PERIKANAN
	3.25.01.2.01.0001	Penyusunan Dokumen Perencanaan Perangkat Daerah														
			Jumlah Dokumen Perencanaan Perangkat Daerah				2 Dokumen Dokumen	4.055.800,00	Kab. Mamuju, Semua Kecamatan, Semua Kel/Desa	DANA TRANSFER UMUM-DANA ALOKASI UMUM	-	-	-		3.500.000,00	DINAS KELAUTAN DAN PERIKANAN
	3.25.01.2.01.0002	Koordinasi dan Penyusunan Dokumen RKA-SKPD														
			Jumlah Dokumen RKA-SKPD dan Laporan Hasil Koordinasi Penyusunan Dokumen RKA-SKPD				1 Dokumen	3.630.400,00	Kab. Mamuju, Semua Kecamatan, Semua Kel/Desa	PENDAPATAN TRANSFER ANTAR DAERAH	-	-	-		4.000.000,00	DINAS KELAUTAN DAN PERIKANAN
	3.25.01.2.01.0003	Koordinasi dan Penyusunan Dokumen Perubahan RKA-SKPD														

NO	KODE	URUSAN / BIDANG URUSAN / PROGRAM / KEGIATAN / SUB KEGIATAN	INDIKATOR PROGRAM / KEGIATAN / SUB KEGIATAN	TARGET AKHIR PERIODE RENSTRA OPD	REALISASI CAPAIAN RENJA OPD TAHUN 2023	PRAKIRAAN CAPAIAN TARGET RENJA OPD TAHUN 2024	CAPAIAN KINERJA DAN KERANGKA PENDANAAN						KELOMPOK SASARAN	PRAKIRAAN MAJU RENCANA TAHUN 2026		PERANGKAT DAERAH PENANGGUNG JAWAB
							TARGET 2025	PAGU INDIKATIF (Rp)	LOKASI	SUMBER DANA	PRIORITAS			TARGET	PAGU INDIKATIF (Rp)	
											NASIONAL	DAERAH				
1	2	3	4	5	6	7	8	9	10	11	12	13	14	15	16	17
			Jumlah Dokumen Perubahan RKA-SKPD dan Laporan Hasil Koordinasi Penyusunan Dokumen Perubahan RKA-SKPD				1 Dokumen	2.186.000,00	Kab. Mamuju, Semua Kecamatan, Semua Kel/Desa	PENDAPATAN TRANSFER ANTAR DAERAH	-	-	-		3.000.000,00	DINAS KELAUTAN DAN PERIKANAN
	3.25.01.2.01.0004	Koordinasi dan Penyusunan DPA-SKPD														
			Jumlah Dokumen DPA-SKPD dan Laporan Hasil Koordinasi Penyusunan Dokumen DPA-SKPD				1 Dokumen	1.464.000,00	Kab. Mamuju, Semua Kecamatan, Semua Kel/Desa	PENDAPATAN TRANSFER ANTAR DAERAH	-	-	-		2.500.000,00	DINAS KELAUTAN DAN PERIKANAN
	3.25.01.2.01.0005	Koordinasi dan Penyusunan Perubahan DPA- SKPD														
			Jumlah Dokumen Perubahan DPA-SKPD dan Laporan Hasil Koordinasi Penyusunan Dokumen Perubahan DPA-SKPD				1 Dokumen	1.680.000,00	Kab. Mamuju, Semua Kecamatan, Semua Kel/Desa	PENDAPATAN TRANSFER ANTAR DAERAH	-	-	-		2.500.000,00	DINAS KELAUTAN DAN PERIKANAN
	3.25.01.2.01.0006	Koordinasi dan Penyusunan Laporan Capaian Kinerja dan Ikhtisar Realisasi Kinerja SKPD														
			Jumlah Laporan Capaian Kinerja dan Ikhtisar Realisasi Kinerja SKPD dan Laporan Hasil Koordinasi Penyusunan Laporan Capaian Kinerja dan Ikhtisar Realisasi Kinerja SKPD				8 Laporan	2.826.200,00	Kab. Mamuju, Semua Kecamatan, Semua Kel/Desa	PENDAPATAN TRANSFER ANTAR DAERAH	-	-	-		3.500.000,00	DINAS KELAUTAN DAN PERIKANAN
	3.25.01.2.02	Administrasi Keuangan Perangkat Daerah	-	-			-	3.489.208.768,00			-	-	-	-	3.630.000.000,00	DINAS KELAUTAN DAN PERIKANAN
	3.25.01.2.02.0001	Penyediaan Gaji dan Tunjangan ASN														
			Jumlah Orang yang Menerima Gaji dan Tunjangan ASN				42 Orang/bulan	3.327.375.608,00	Kab. Mamuju, Semua Kecamatan, Semua Kel/Desa	DANA TRANSFER UMUM-DANA ALOKASI UMUM	-	-	-		3.350.000.000,00	DINAS KELAUTAN DAN PERIKANAN
	3.25.01.2.02.0003	Pelaksanaan Penatausahaan dan Pengujian/Verifikasi Keuangan SKPD														
			Jumlah Dokumen Penatausahaan dan Pengujian/Verifikasi Keuangan SKPD				1 Dokumen	130.679.160,00	Kab. Mamuju, Semua Kecamatan, Semua Kel/Desa	PENDAPATAN TRANSFER ANTAR DAERAH	-	-	-		250.000.000,00	DINAS KELAUTAN DAN PERIKANAN
	3.25.01.2.02.0007	Koordinasi dan Penyusunan Laporan Keuangan Bulanan/ Triwulanan/ Semesteran SKPD														
			Jumlah Laporan Keuangan Bulanan/ Triwulanan/ Semesteran SKPD dan Laporan Koordinasi Penyusunan Laporan Keuangan Bulanan/Triwulanan/Semesteran SKPD				1 Laporan	31.154.000,00	Kab. Mamuju, Semua Kecamatan, Semua Kel/Desa	PENDAPATAN TRANSFER ANTAR DAERAH	-	-	-		30.000.000,00	DINAS KELAUTAN DAN PERIKANAN
	3.25.01.2.03	Administrasi Barang Milik Daerah pada Perangkat Daerah	-	-			-	25.187.640,00			-	-	-	-	20.000.000,00	DINAS KELAUTAN DAN PERIKANAN
	3.25.01.2.03.0006	Penatausahaan Barang Milik Daerah pada SKPD														

NO	KODE	URUSAN / BIDANG URUSAN / PROGRAM / KEGIATAN / SUB KEGIATAN	INDIKATOR PROGRAM / KEGIATAN / SUB KEGIATAN	TARGET AKHIR PERIODE RENSTRA OPD	REALISASI CAPAIAN RENJA OPD TAHUN 2023	PRAKIRAAN CAPAIAN TARGET RENJA OPD TAHUN 2024	CAPAIAN KINERJA DAN KERANGKA PENDANAAN						KELOMPOK SASARAN	PRAKIRAAN MAJU RENCANA TAHUN 2026		PERANGKAT DAERAH PENANGGUNG JAWAB
							TARGET 2025	PAGU INDIKATIF (Rp)	LOKASI	SUMBER DANA	PRIORITAS			TARGET	PAGU INDIKATIF (Rp)	
											NASIONAL	DAERAH				
1	2	3	4	5	6	7	8	9	10	11	12	13	14	15	16	17
			Jumlah Laporan Penatausahaan Barang Milik Daerah pada SKPD				2 Laporan	25.187.640,00	Kab. Mamuju, Semua Kecamatan, Semua Kel/Desa	PENDAPATAN ASLI DAERAH (PAD)	-	-	-		20.000.000,00	DINAS KELAUTAN DAN PERIKANAN
	3.25.01.2.05	Administrasi Kepegawaian Perangkat Daerah	-	-			-	42.612.680,00			-	-	-	-	45.000.000,00	DINAS KELAUTAN DAN PERIKANAN
	3.25.01.2.05.0004	Koordinasi dan Pelaksanaan Sistem Informasi Kepegawaian														
			Jumlah Dokumen Hasil Koordinasi dan Pelaksanaaan Sistem Informasi Kepegawaian				1 Dokumen	42.612.680,00	Kab. Mamuju, Semua Kecamatan, Semua Kel/Desa	PENDAPATAN ASLI DAERAH (PAD)	-	-	-		45.000.000,00	DINAS KELAUTAN DAN PERIKANAN
	3.25.01.2.06	Administrasi Umum Perangkat Daerah	-	-			-	159.508.088,00			-	-	-	-	215.500.000,00	DINAS KELAUTAN DAN PERIKANAN
	3.25.01.2.06.0001	Penyediaan Komponen Instalasi Listrik/Penerangan Bangunan Kantor														
			Jumlah Paket Komponen Instalasi Listrik/Penerangan Bangunan Kantor yang Disediakan				1 Paket	1.741.000,00	Kab. Mamuju, Semua Kecamatan, Semua Kel/Desa	PENDAPATAN TRANSFER ANTAR DAERAH	-	-	-		2.500.000,00	DINAS KELAUTAN DAN PERIKANAN
	3.25.01.2.06.0003	Penyediaan Peralatan Rumah Tangga														
			Jumlah Paket Peralatan Rumah Tangga yang Disediakan				2 Paket	3.750.000,00	Kab. Mamuju, Semua Kecamatan, Semua Kel/Desa	PENDAPATAN TRANSFER ANTAR DAERAH	-	-	-		3.000.000,00	DINAS KELAUTAN DAN PERIKANAN
	3.25.01.2.06.0005	Penyediaan Barang Cetakan dan Penggandaan														
			Jumlah Paket Barang Cetakan dan Penggandaan yang Disediakan				2 Paket	9.432.000,00	Kab. Mamuju, Semua Kecamatan, Semua Kel/Desa	PENDAPATAN TRANSFER ANTAR DAERAH	-	-	-		10.000.000,00	DINAS KELAUTAN DAN PERIKANAN
	3.25.01.2.06.0009	Penyelenggaraan Rapat Koordinasi dan Konsultasi SKPD														
			Jumlah Laporan Penyelenggaraan Rapat Koordinasi dan Konsultasi SKPD				30 Laporan	144.585.088,00	Kab. Mamuju, Semua Kecamatan, Semua Kel/Desa	PENDAPATAN ASLI DAERAH (PAD)	-	-	-		200.000.000,00	DINAS KELAUTAN DAN PERIKANAN
	3.25.01.2.07	Pengadaan Barang Milik Daerah Penunjang Urusan Pemerintah Daerah	-	-			-	102.924.000,00			-	-	-	-	100.000.000,00	DINAS KELAUTAN DAN PERIKANAN
	3.25.01.2.07.0006	Pengadaan Peralatan dan Mesin Lainnya														
			Jumlah Unit Peralatan dan Mesin Lainnya yang Disediakan				1 Unit	102.924.000,00	Kab. Mamuju, Semua Kecamatan, Semua Kel/Desa	PENDAPATAN ASLI DAERAH (PAD)	-	-	-		100.000.000,00	DINAS KELAUTAN DAN PERIKANAN
	3.25.01.2.08	Penyediaan Jasa Penunjang Urusan Pemerintahan Daerah	-	-			-	50.378.846,00			-	-	-	-	50.000.000,00	DINAS KELAUTAN DAN PERIKANAN
	3.25.01.2.08.0002	Penyediaan Jasa Komunikasi, Sumber Daya Air dan Listrik														

NO	KODE	URUSAN / BIDANG URUSAN / PROGRAM / KEGIATAN / SUB KEGIATAN	INDIKATOR PROGRAM / KEGIATAN / SUB KEGIATAN	TARGET AKHIR PERIODE RENSTRA OPD	REALISASI CAPAIAN RENJA OPD TAHUN 2023	PRAKIRAAN CAPAIAN TARGET RENJA OPD TAHUN 2024	CAPAIAN KINERJA DAN KERANGKA PENDANAAN						KELOMPOK SASARAN	PRAKIRAAN MAJU RENCANA TAHUN 2026		PERANGKAT DAERAH PENANGGUNG JAWAB
							TARGET 2025	PAGU INDIKATIF (Rp)	LOKASI	SUMBER DANA	PRIORITAS			TARGET	PAGU INDIKATIF (Rp)	
											NASIONAL	DAERAH				
1	2	3	4	5	6	7	8	9	10	11	12	13	14	15	16	17
			Jumlah Laporan Penyediaan Jasa Komunikasi, Sumber Daya Air dan Listrik yang Disediakan				1 Laporan	50.378.846,00	Kab. Mamuju, Semua Kecamatan, Semua Kel/Desa	DANA TRANSFER UMUM-DANA ALOKASI UMUM	-	-	-		50.000.000,00	DINAS KELAUTAN DAN PERIKANAN
	3.25.01.2.09	Pemeliharaan Barang Milik Daerah Penunjang Urusan Pemerintahan Daerah	-	-			-	60.807.750,00			-	-	-	-	43.500.000,00	DINAS KELAUTAN DAN PERIKANAN
	3.25.01.2.09.0002	Penyediaan Jasa Pemeliharaan, Biaya Pemeliharaan, Pajak dan Perizinan Kendaraan Dinas Operasional atau Lapangan														
			Jumlah Kendaraan Dinas Operasional atau Lapangan yang Dipelihara dan dibayarkan Pajak dan Perizinannya				12 Unit	43.347.750,00	Kab. Mamuju, Semua Kecamatan, Semua Kel/Desa	PENDAPATAN TRANSFER ANTAR DAERAH	-	-	-		40.000.000,00	DINAS KELAUTAN DAN PERIKANAN
	3.25.01.2.09.0006	Pemeliharaan Peralatan dan Mesin Lainnya														
			Jumlah Peralatan dan Mesin Lainnya yang Dipelihara				10 Unit	17.460.000,00	Kab. Mamuju, Semua Kecamatan, Semua Kel/Desa	PENDAPATAN ASLI DAERAH (PAD)	-	-	-		3.500.000,00	DINAS KELAUTAN DAN PERIKANAN
2.	**3.25.03**	**PROGRAM PENGELOLAAN PERIKANAN TANGKAP**	***Persentase kenaikan cakupan bina kelompok nelayan*** ***Persentase kenaikan produksi perikanan tangkap***	**28.95 Persen** **29.41 Persen**			**22.63 Persen** **23.53 Persen**	**2.062.023.800,00**						**28.95 Persen** **29.41 Persen**	**482.000.000,00**	
	3.25.03.2.01	Pengelolaan Penangkapan Ikan di Wilayah Sungai, Danau, Waduk, Rawa, dan Genangan Air Lainnya yang Dapat Diusahakan dalam 1 (Satu) Daerah Kabupaten/ Kota	*Persentase Produksi Perikanan Tangkap*	-			95.45 Persen	2.006.023.800,00			-	-	-	-	0,00	DINAS KELAUTAN DAN PERIKANAN
	3.25.03.2.01.0001	Penyediaan Data dan Informasi Sumber Daya Ikan														
			Jumlah Data dan Informasi Sumber Daya Ikan di Perairan Darat dalam Satu Kabupaten/Kota yang Tersedia				2 Dokumen	23.099.500,00	Kab. Mamuju, Semua Kecamatan, Semua Kel/Desa	PENDAPATAN ASLI DAERAH (PAD), DANA TRANSFER UMUM-DANA ALOKASI UMUM	-	-	-		0,00	DINAS KELAUTAN DAN PERIKANAN
	3.25.03.2.01.0002	Penyediaan Prasarana Usaha Perikanan Tangkap														
			Jumlah Prasarana Usaha Perikanan Tangkap yang Tersedia				900 Unit	1.982.924.300,00	Kab. Mamuju, Semua Kecamatan, Semua Kel/Desa	DANA TRANSFER UMUM-DANA ALOKASI UMUM, DAK FISIK-BIDANG KELAUTAN DAN PERIKANAN-PENUGASAN	-	-	-		0,00	DINAS KELAUTAN DAN PERIKANAN
	3.25.03.2.02	Pemberdayaan Nelayan Kecil dalam Daerah Kabupaten/Kota	*Persentase cakupan bina kelompok nelayan*	-			95,10 %	56.000.000,00			-	-	-	-	482.000.000,00	DINAS KELAUTAN DAN PERIKANAN
	3.25.03.2.02.0001	Pengembangan Kapasitas Nelayan Kecil														

NO	KODE	URUSAN / BIDANG URUSAN / PROGRAM / KEGIATAN / SUB KEGIATAN	INDIKATOR PROGRAM / KEGIATAN / SUB KEGIATAN	TARGET AKHIR PERIODE RENSTRA OPD	REALISASI CAPAIAN RENJA OPD TAHUN 2023	PRAKIRAAN CAPAIAN TARGET RENJA OPD TAHUN 2024	CAPAIAN KINERJA DAN KERANGKA PENDANAAN						KELOMPOK SASARAN	PRAKIRAAN MAJU RENCANA TAHUN 2026		PERANGKAT DAERAH PENANGGUNG JAWAB
							TARGET 2025	PAGU INDIKATIF (Rp)	LOKASI	SUMBER DANA	PRIORITAS			TARGET	PAGU INDIKATIF (Rp)	
											NASIONAL	DAERAH				
1	2	3	4	5	6	7	8	9	10	11	12	13	14	15	16	17
			Jumlah Nelayan Kecil yang Meningkat Kapasitasnya				30 Orang	40.000.000,00	Kab. Mamuju, Semua Kecamatan, Semua Kel/Desa	DANA TRANSFER UMUM-DANA ALOKASI UMUM	-	-	-		470.000.000,00	DINAS KELAUTAN DAN PERIKANAN
	3.25.03.2.02.0002	Pelaksanaan Fasilitasi Pembentukan dan Pengembangan Kelembagaan Nelayan Kecil														
			Jumlah Kelompok Nelayan Kecil yang Difasilitasi Pembentukan dan Pengembangan Kelembagaannya				30 Kelompok	16.000.000,00	Kab. Mamuju, Semua Kecamatan, Semua Kel/Desa	DANA TRANSFER UMUM-DANA ALOKASI UMUM	-	-	-		12.000.000,00	DINAS KELAUTAN DAN PERIKANAN
3.	**3.25.04**	**PROGRAM PENGELOLAAN PERIKANAN BUDIDAYA**	***Persentase kenaikan produksi budidaya***	**5,88 %**			**5,88 %**	**3.408.002.000,00**						**5,88 %**	**13.000.000,00**	
	3.25.04.2.01	Penerbitan Izin Usaha Perikanan di Bidang Pembudidayaan Ikan yang Usahanya dalam 1 (Satu) Daerah Kabupaten/Kota	-	-			-	10.000.000,00			-	-	-	-	0,00	DINAS KELAUTAN DAN PERIKANAN
	3.25.04.2.01.0002	Pelayanan Penerbitan Izin Usaha Perikanan Bidang Pembudidayaan Ikan yang Usahanya, Lokasi, dan/atau Manfaat atau Dampak Negatifnya dalam 1 (Satu) Daerah Kabupaten/Kota yang Menggunakan Teknologi Sederhana, Semi Intensif, dan Intensif, serta Tidak Menggunakan Modal Asing dan/atau Tenaga Kerja Asing														
			Jumlah Rekomendasi Perizinan Berusaha Perikanan Bidang Pembudidayaan Ikan yang Usahanya, Lokasi, dan/atau Manfaat atau Dampak Negatifnya dalam 1 (Satu) Daerah Kabupaten/Kota yang Menggunakan Teknologi Sederhana, Semi Intensif, dan Intensif, serta Tidak Menggunakan Modal Asing dan/atau Tenaga Kerja Asing yang Diterbitkan				20 Rekomendasi	10.000.000,00	Kab. Mamuju, Semua Kecamatan, Semua Kel/Desa	PENDAPATAN ASLI DAERAH (PAD), DANA TRANSFER UMUM-DANA ALOKASI UMUM	-	-	-		0,00	DINAS KELAUTAN DAN PERIKANAN
	3.25.04.2.02	Pemberdayaan Pembudi Daya Ikan Kecil	*Persentase cakupan bina kelompok pembudidaya*	-			90 %	51.042.950,00			-	-	-	-	0,00	DINAS KELAUTAN DAN PERIKANAN
	3.25.04.2.02.0003	Pelaksanaan Fasilitasi Bantuan Pendanaan, Bantuan Pembiayaan, Kemitraan Usaha														
			Jumlah Kelompok Usaha yang terfasilitasi Bantuan Pendanaan, Bantuan Pembiayaan, Kemitraan Usahanya				3 Kelompok	11.042.950,00	Kab. Mamuju, Semua Kecamatan, Semua Kel/Desa	DANA TRANSFER UMUM-DANA ALOKASI UMUM	-	-	-		0,00	DINAS KELAUTAN DAN PERIKANAN
	3.25.04.2.02.0004	Pemberian Pendampingan, Kemudahanan Akses Ilmu Pengetahuan, Teknologi dan Informasi, serta Penyelenggaraan Pendidikan dan Pelatihan														
			Jumlah Kelompok Usaha yang Memperoleh Pendampingan, Kemudahanan Akses Ilmu Pengetahuan, Teknologi dan Informasi, Serta Penyelenggaraan Pendidikan dan Pelatihan				3 Kelompok	40.000.000,00	Kab. Mamuju, Semua Kecamatan, Semua Kel/Desa	DANA TRANSFER UMUM-DANA ALOKASI UMUM	-	-	-		0,00	DINAS KELAUTAN DAN PERIKANAN
	3.25.04.2.04	Pengelolaan Pembudidayaan Ikan	*Persentase Produksi Perikanan*	-			98,21 %	3.346.959.050,00			-	-	-	-	13.000.000,00	DINAS KELAUTAN DAN PERIKANAN
	3.25.04.2.04.0002	Penyediaan Prasarana Pembudidayaan Ikan dalam 1 (Satu) Daerah Kabupaten/Kota														

NO	KODE	URUSAN / BIDANG URUSAN / PROGRAM / KEGIATAN / SUB KEGIATAN	INDIKATOR PROGRAM / KEGIATAN / SUB KEGIATAN	TARGET AKHIR PERIODE RENSTRA OPD	REALISASI CAPAIAN RENJA OPD TAHUN 2023	PRAKIRAAN CAPAIAN TARGET RENJA OPD TAHUN 2024	CAPAIAN KINERJA DAN KERANGKA PENDANAAN						KELOMPOK SASARAN	PRAKIRAAN MAJU RENCANA TAHUN 2026		PERANGKAT DAERAH PENANGGUNG JAWAB
							TARGET 2025	PAGU INDIKATIF (Rp)	LOKASI	SUMBER DANA	PRIORITAS			TARGET	PAGU INDIKATIF (Rp)	
											NASIONAL	DAERAH				
1	2	3	4	5	6	7	8	9	10	11	12	13	14	15	16	17
			Jumlah Prasarana Pembudidayaan Ikan dalam 1 (Satu) Daerah Kabupaten/Kota				37 Unit	3.324.155.500,00	Kab. Mamuju, Semua Kecamatan, Semua Kel/Desa	DANA TRANSFER UMUM-DANA ALOKASI UMUM, DANA TRANSFER KHUSUS-DANA ALOKASI KHUSUS FISIK, DAK FISIK-BIDANG KELAUTAN DAN PERIKANAN-PENUGASAN	-	-	-		0,00	DINAS KELAUTAN DAN PERIKANAN
	3.25.04.2.04.0004	Pengelolaan Kesehatan Ikan dan Lingkungan Budidaya dalam 1 (Satu) Daerah Kabupaten/Kota														
			Jumlah Hasil Ikan dan Lingkungan Budidaya dalam 1 (Satu) Daerah Kabupaten/Kota yang Teruji Melalui Pengelolaan Kesehatan Ikan				30 Dokumen	22.803.550,00	Kab. Mamuju, Semua Kecamatan, Semua Kel/Desa	DANA TRANSFER UMUM-DANA ALOKASI UMUM	-	-	-		13.000.000,00	DINAS KELAUTAN DAN PERIKANAN
4.	**3.25.06**	**PROGRAM PENGOLAHAN DAN PEMASARAN HASIL PERIKANAN**	***Persentase kenaikan produksi olahan hasil perikanan*** ***Persentase kenaikan Komsumsi ikan daerah***	**12.20 Persen** **5.56 Persen**			**4.48 Persen** **9.76 Persen**	**668.752.000,00**						**12.20 Persen** **5.56 Persen**	**763.000.000,00**	
	3.25.06.2.01	Penerbitan Tanda Daftar Usaha Pengolahan Hasil Perikanan bagi Usaha Skala Mikro dan Kecil	*Persentase cakupan bina kelompok*	-			92,31 %	10.000.000,00			-	-	-	-	0,00	DINAS KELAUTAN DAN PERIKANAN
	3.25.06.2.01.0004	Pelaksanaan verifikasi perizinan berusaha sesuai dengan standar usaha bidang Pengolahan dan Pemasaran Hasil Perikanan berdasarkan skala usaha dan tingkat risiko														
			Jumlah rekomendasi perizinan berusaha sesuai dengan standar usaha bidang Pengolahan dan Pemasaran Hasil Perikanan berdasarkan skala usaha dan tingkat risiko				30 Rekomendasi	10.000.000,00	Kab. Mamuju, Semua Kecamatan, Semua Kel/Desa	DANA TRANSFER UMUM-DANA ALOKASI UMUM	-	-	-		0,00	DINAS KELAUTAN DAN PERIKANAN
	3.25.06.2.03	Penyediaan dan Penyaluran Bahan Baku Industri Pengolahan Ikan dalam 1 (Satu) Daerah Kabupaten/ Kota	*Persentase produksi perikanan daerah*	-			98,94 %	658.752.000,00			-	-	-	-	763.000.000,00	DINAS KELAUTAN DAN PERIKANAN
	3.25.06.2.03.0001	Peningkatan Ketersediaan Ikan untuk Konsumsi dan Usaha Pengolahan dalam 1 (Satu) Daerah Kabupaten/Kota														
			Jumlah Peningkatan Ketersediaan Ikan untuk Konsumsi dan Usaha Pengolahan Dalam 1 (Satu) Daerah Kabupaten/Kota				1 Ton	10.657.200,00	Kab. Mamuju, Semua Kecamatan, Semua Kel/Desa	DANA TRANSFER UMUM-DANA ALOKASI UMUM	-	-	-		13.000.000,00	DINAS KELAUTAN DAN PERIKANAN
	3.25.06.2.03.0002	Pemberian Fasilitas bagi Pelaku Usaha Perikanan Skala Mikro dan Kecil dalam 1 (Satu) Daerah Kabupaten/Kota														

NO	KODE	URUSAN / BIDANG URUSAN / PROGRAM / KEGIATAN / SUB KEGIATAN	INDIKATOR PROGRAM / KEGIATAN / SUB KEGIATAN	TARGET AKHIR PERIODE RENSTRA OPD	REALISASI CAPAIAN RENJA OPD TAHUN 2023	PRAKIRAAN CAPAIAN TARGET RENJA OPD TAHUN 2024	CAPAIAN KINERJA DAN KERANGKA PENDANAAN						KELOMPOK SASARAN	PRAKIRAAN MAJU RENCANA TAHUN 2026		PERANGKAT DAERAH PENANGGUNG JAWAB
							TARGET 2025	PAGU INDIKATIF (Rp)	LOKASI	SUMBER DANA	PRIORITAS			TARGET	PAGU INDIKATIF (Rp)	
											NASIONAL	DAERAH				
1	2	3	4	5	6	7	8	9	10	11	12	13	14	15	16	17
			Jumlah Pelaku Usaha Perikanan Skala Mikro dan Kecil dalam 1 (Satu) Daerah Kabupaten/Kota yang Terfasilitasi				30 Pelaku Usaha	648.094.800,00	Kab. Mamuju, Semua Kecamatan, Semua Kel/Desa	DANA TRANSFER UMUM-DANA ALOKASI UMUM, DANA TRANSFER KHUSUS-DANA ALOKASI KHUSUS FISIK	-	-	-		750.000.000,00	DINAS KELAUTAN DAN PERIKANAN
		DINAS PARIWISATA DAN KEBUDAYAAN						**3.826.667.533,00**							**5.603.690.286,00**	
	2	**URUSAN PEMERINTAHAN WAJIB YANG TIDAK BERKAITAN DENGAN PELAYANAN DASAR**						**3.422.587.917,00**							**4.872.156.692,00**	
	2.22	**URUSAN PEMERINTAHAN BIDANG KEBUDAYAAN**						**3.422.587.917,00**							**4.872.156.692,00**	
1.	**2.22.01**	**PROGRAM PENUNJANG URUSAN PEMERINTAHAN DAERAH KABUPATEN/KOTA**	***Indeks Kualitas Penunjang Urusan Pemerintah Daerah***	**100 Persen**			**100 Persen**	**3.016.287.917,00**						**100 Persen**	**4.295.156.692,00**	
	2.22.01.2.01	Perencanaan, Penganggaran, dan Evaluasi Kinerja Perangkat Daerah	*Persentase Dokumen Perencanaan, Penganggaran dan Evaluasi Kinerja Perangkat Daerah*	-			100 Persen	16.862.800,00			-	1.2.5. Pengembangan Destinasi Wisata Unggulan, Ekonomi Kreatif, dan Digital, serta Penguatan Kemitraan 5. Pengembangan tata kelola pemerintahan yang terbuka dan responsive	Dinas Pariwisata dan Kebudayaan	-	58.106.411,00	DINAS PARIWISATA DAN KEBUDAYAAN
	2.22.01.2.01.0001	Penyusunan Dokumen Perencanaan Perangkat Daerah														
			Jumlah Dokumen Perencanaan Perangkat Daerah				1 Dokumen	2.768.000,00	Kab. Mamuju, Semua Kecamatan, Semua Kel/Desa	DANA TRANSFER UMUM-DANA ALOKASI UMUM	-	1.2.5. Pengembangan Destinasi Wisata Unggulan, Ekonomi Kreatif, dan Digital, serta Penguatan Kemitraan 5. Pengembangan tata kelola pemerintahan yang terbuka dan responsive	Dinas Pariwisata dan Kebudayaan		8.784.600,00	DINAS PARIWISATA DAN KEBUDAYAAN
	2.22.01.2.01.0002	Koordinasi dan Penyusunan Dokumen RKA-SKPD														

NO	KODE	URUSAN / BIDANG URUSAN / PROGRAM / KEGIATAN / SUB KEGIATAN	INDIKATOR PROGRAM / KEGIATAN / SUB KEGIATAN	TARGET AKHIR PERIODE RENSTRA OPD	REALISASI CAPAIAN RENJA OPD TAHUN 2023	PRAKIRAAN CAPAIAN TARGET RENJA OPD TAHUN 2024	CAPAIAN KINERJA DAN KERANGKA PENDANAAN						KELOMPOK SASARAN	PRAKIRAAN MAJU RENCANA TAHUN 2026		PERANGKAT DAERAH PENANGGUNG JAWAB
							TARGET 2025	PAGU INDIKATIF (Rp)	LOKASI	SUMBER DANA	PRIORITAS			TARGET	PAGU INDIKATIF (Rp)	
											NASIONAL	DAERAH				
1	2	3	4	5	6	7	8	9	10	11	12	13	14	15	16	17
			Jumlah Dokumen RKA-SKPD dan Laporan Hasil Koordinasi Penyusunan Dokumen RKA-SKPD				1 Dokumen	3.572.000,00	Kab. Mamuju, Semua Kecamatan, Semua Kel/Desa	DANA TRANSFER UMUM-DANA ALOKASI UMUM	-	1.2.5. Pengembangan Destinasi Wisata Unggulan, Ekonomi Kreatif, dan Digital, serta Penguatan Kemitraan 5. Pengembangan tata kelola pemerintahan yang terbuka dan responsive	Dinas Pariwisata dan Kebudayaan		15.647.511,00	DINAS PARIWISATA DAN KEBUDAYAAN
	2.22.01.2.01.0003	Koordinasi dan Penyusunan Dokumen Perubahan RKA-SKPD														
			Jumlah Dokumen Perubahan RKA-SKPD dan Laporan Hasil Koordinasi Penyusunan Dokumen Perubahan RKA-SKPD				1 Dokumen	1.982.000,00	Kab. Mamuju, Semua Kecamatan, Semua Kel/Desa	DANA TRANSFER UMUM-DANA ALOKASI UMUM, PENDAPATAN TRANSFER ANTAR DAERAH	-	1.2.5. Pengembangan Destinasi Wisata Unggulan, Ekonomi Kreatif, dan Digital, serta Penguatan Kemitraan 5. Pengembangan tata kelola pemerintahan yang terbuka dan responsive	Dinas Pariwisata dan Kebudayaan		7.320.500,00	DINAS PARIWISATA DAN KEBUDAYAAN
	2.22.01.2.01.0004	Koordinasi dan Penyusunan DPA-SKPD														
			Jumlah Dokumen DPA-SKPD dan Laporan Hasil Koordinasi Penyusunan Dokumen DPA-SKPD				1 Dokumen	2.980.000,00	Kab. Mamuju, Semua Kecamatan, Semua Kel/Desa	DANA TRANSFER UMUM-DANA ALOKASI UMUM	-	1.2.5. Pengembangan Destinasi Wisata Unggulan, Ekonomi Kreatif, dan Digital, serta Penguatan Kemitraan 5. Pengembangan tata kelola pemerintahan yang terbuka dan responsive	Dinas Pariwisata dan Kebudayaan		4.392.300,00	DINAS PARIWISATA DAN KEBUDAYAAN
	2.22.01.2.01.0005	Koordinasi dan Penyusunan Perubahan DPA- SKPD														

NO	KODE	URUSAN / BIDANG URUSAN / PROGRAM / KEGIATAN / SUB KEGIATAN	INDIKATOR PROGRAM / KEGIATAN / SUB KEGIATAN	TARGET AKHIR PERIODE RENSTRA OPD	REALISASI CAPAIAN RENJA OPD TAHUN 2023	PRAKIRAAN CAPAIAN TARGET RENJA OPD TAHUN 2024	CAPAIAN KINERJA DAN KERANGKA PENDANAAN						KELOMPOK SASARAN	PRAKIRAAN MAJU RENCANA TAHUN 2026		PERANGKAT DAERAH PENANGGUNG JAWAB
							TARGET 2025	PAGU INDIKATIF (Rp)	LOKASI	SUMBER DANA	PRIORITAS			TARGET	PAGU INDIKATIF (Rp)	
											NASIONAL	DAERAH				
1	2	3	4	5	6	7	8	9	10	11	12	13	14	15	16	17
			Jumlah Dokumen Perubahan DPA-SKPD dan Laporan Hasil Koordinasi Penyusunan Dokumen Perubahan DPA-SKPD				1 Dokumen	1.282.000,00	Kab. Mamuju, Semua Kecamatan, Semua Kel/Desa	DANA TRANSFER UMUM-DANA ALOKASI UMUM, PENDAPATAN TRANSFER ANTAR DAERAH	-	1.2.5. Pengembangan Destinasi Wisata Unggulan, Ekonomi Kreatif, dan Digital, serta Penguatan Kemitraan	Dinas Pariwisata dan Kebudayaan		4.392.300,00	DINAS PARIWISATA DAN KEBUDAYAAN
	2.22.01.2.01.0006	Koordinasi dan Penyusunan Laporan Capaian Kinerja dan Ikhtisar Realisasi Kinerja SKPD														
			Jumlah Laporan Capaian Kinerja dan Ikhtisar Realisasi Kinerja SKPD dan Laporan Hasil Koordinasi Penyusunan Laporan Capaian Kinerja dan Ikhtisar Realisasi Kinerja SKPD				4 Laporan	4.278.800,00	Kab. Mamuju, Semua Kecamatan, Semua Kel/Desa	DANA TRANSFER UMUM-DANA ALOKASI UMUM	-	1.2.5. Pengembangan Destinasi Wisata Unggulan, Ekonomi Kreatif, dan Digital, serta Penguatan Kemitraan 5. Pengembangan tata kelola pemerintahan yang terbuka dan responsive	Dinas Pariwisata dan Kebudayaan		17.569.200,00	DINAS PARIWISATA DAN KEBUDAYAAN
	2.22.01.2.02	Administrasi Keuangan Perangkat Daerah	*Persentase Dokumen Administrasi Keuangan*	-			100 Persen	2.723.026.407,00			-	1.2.5. Pengembangan Destinasi Wisata Unggulan, Ekonomi Kreatif, dan Digital, serta Penguatan Kemitraan 5. Pengembangan tata kelola pemerintahan yang terbuka dan responsive	Dinas Pariwisata dan Kebudayaan	-	3.367.069.436,00	DINAS PARIWISATA DAN KEBUDAYAAN
	2.22.01.2.02.0001	Penyediaan Gaji dan Tunjangan ASN														

NO	KODE	URUSAN / BIDANG URUSAN / PROGRAM / KEGIATAN / SUB KEGIATAN	INDIKATOR PROGRAM / KEGIATAN / SUB KEGIATAN	TARGET AKHIR PERIODE RENSTRA OPD	REALISASI CAPAIAN RENJA OPD TAHUN 2023	PRAKIRAAN CAPAIAN TARGET RENJA OPD TAHUN 2024	CAPAIAN KINERJA DAN KERANGKA PENDANAAN						KELOMPOK SASARAN	PRAKIRAAN MAJU RENCANA TAHUN 2026		PERANGKAT DAERAH PENANGGUNG JAWAB
							TARGET 2025	PAGU INDIKATIF (Rp)	LOKASI	SUMBER DANA	PRIORITAS			TARGET	PAGU INDIKATIF (Rp)	
											NASIONAL	DAERAH				
1	2	3	4	5	6	7	8	9	10	11	12	13	14	15	16	17
			Jumlah Orang yang Menerima Gaji dan Tunjangan ASN				32 Orang/bulan	2.625.467.533,00	Kab. Mamuju, Semua Kecamatan, Semua Kel/Desa	DANA TRANSFER UMUM-DANA ALOKASI UMUM	-	1.2.5. Pengembangan Destinasi Wisata Unggulan, Ekonomi Kreatif, dan Digital, serta Penguatan Kemitraan 5. Pengembangan tata kelola pemerintahan yang terbuka dan responsive	Dinas Pariwisata dan Kebudayaan		3.250.000.000,00	DINAS PARIWISATA DAN KEBUDAYAAN
	2.22.01.2.02.0003	Pelaksanaan Penatausahaan dan Pengujian/Verifikasi Keuangan SKPD														
			Jumlah Dokumen Penatausahaan dan Pengujian/Verifikasi Keuangan SKPD				12 Dokumen	85.492.874,00	Kab. Mamuju, Semua Kecamatan, Semua Kel/Desa	DANA TRANSFER UMUM-DANA ALOKASI UMUM	-	1.2.5. Pengembangan Destinasi Wisata Unggulan, Ekonomi Kreatif, dan Digital, serta Penguatan Kemitraan 5. Pengembangan tata kelola pemerintahan yang terbuka dan responsive	Dinas Pariwisata dan Kebudayaan		102.487.000,00	DINAS PARIWISATA DAN KEBUDAYAAN
	2.22.01.2.02.0007	Koordinasi dan Penyusunan Laporan Keuangan Bulanan/ Triwulanan/ Semesteran SKPD														
			Jumlah Laporan Keuangan Bulanan/ Triwulanan/ Semesteran SKPD dan Laporan Koordinasi Penyusunan Laporan Keuangan Bulanan/Triwulanan/Semesteran SKPD				12 Laporan	12.066.000,00	Kab. Mamuju, Semua Kecamatan, Semua Kel/Desa	DANA TRANSFER UMUM-DANA ALOKASI UMUM	-	1.2.5. Pengembangan Destinasi Wisata Unggulan, Ekonomi Kreatif, dan Digital, serta Penguatan Kemitraan 5. Pengembangan tata kelola pemerintahan yang terbuka dan responsive	Dinas Pariwisata dan Kebudayaan		14.582.436,00	DINAS PARIWISATA DAN KEBUDAYAAN

NO	KODE	URUSAN / BIDANG URUSAN / PROGRAM / KEGIATAN / SUB KEGIATAN	INDIKATOR PROGRAM / KEGIATAN / SUB KEGIATAN	TARGET AKHIR PERIODE RENSTRA OPD	REALISASI CAPAIAN RENJA OPD TAHUN 2023	PRAKIRAAN CAPAIAN TARGET RENJA OPD TAHUN 2024	CAPAIAN KINERJA DAN KERANGKA PENDANAAN						KELOMPOK SASARAN	PRAKIRAAN MAJU RENCANA TAHUN 2026		PERANGKAT DAERAH PENANGGUNG JAWAB
							TARGET 2025	PAGU INDIKATIF (Rp)	LOKASI	SUMBER DANA	PRIORITAS			TARGET	PAGU INDIKATIF (Rp)	
											NASIONAL	DAERAH				
1	2	3	4	5	6	7	8	9	10	11	12	13	14	15	16	17
	2.22.01.2.03	Administrasi Barang Milik Daerah pada Perangkat Daerah	*Persentase Pemeliharaan Barang Milik Daerah Penunjang Urusan Pemerintah Daerah*	-			100 Persen	5.106.000,00			-	1.2.5. Pengembangan Destinasi Wisata Unggulan, Ekonomi Kreatif, dan Digital, serta Penguatan Kemitraan 5. Pengembangan tata kelola pemerintahan yang terbuka dan responsive	Dinas Pariwisata dan Kebudayaan	-	8.310.232,00	DINAS PARIWISATA DAN KEBUDAYAAN
	2.22.01.2.03.0006	Penatausahaan Barang Milik Daerah pada SKPD														
			Jumlah Laporan Penatausahaan Barang Milik Daerah pada SKPD				1 Laporan	5.106.000,00	Kab. Mamuju, Semua Kecamatan, Semua Kel/Desa	DANA TRANSFER UMUM-DANA ALOKASI UMUM	-	1.2.5. Pengembangan Destinasi Wisata Unggulan, Ekonomi Kreatif, dan Digital, serta Penguatan Kemitraan 5. Pengembangan tata kelola pemerintahan yang terbuka dan responsive	Dinas Pariwisata dan Kebudayaan		8.310.232,00	DINAS PARIWISATA DAN KEBUDAYAAN
	2.22.01.2.06	Administrasi Umum Perangkat Daerah	*Persentase Dokumen Administrasi Umum Perangkat Daerah*	-			100 Persen	69.230.000,00			-	1.2.5. Pengembangan Destinasi Wisata Unggulan, Ekonomi Kreatif, dan Digital, serta Penguatan Kemitraan 5. Pengembangan tata kelola pemerintahan yang terbuka dan responsive	-	-	360.048.341,00	DINAS PARIWISATA DAN KEBUDAYAAN
	2.22.01.2.06.0004	Penyediaan Bahan Logistik Kantor														

NO	KODE	URUSAN / BIDANG URUSAN / PROGRAM / KEGIATAN / SUB KEGIATAN	INDIKATOR PROGRAM / KEGIATAN / SUB KEGIATAN	TARGET AKHIR PERIODE RENSTRA OPD	REALISASI CAPAIAN RENJA OPD TAHUN 2023	PRAKIRAAN CAPAIAN TARGET RENJA OPD TAHUN 2024	CAPAIAN KINERJA DAN KERANGKA PENDANAAN						KELOMPOK SASARAN	PRAKIRAAN MAJU RENCANA TAHUN 2026		PERANGKAT DAERAH PENANGGUNG JAWAB
							TARGET 2025	PAGU INDIKATIF (Rp)	LOKASI	SUMBER DANA	PRIORITAS			TARGET	PAGU INDIKATIF (Rp)	
											NASIONAL	DAERAH				
1	2	3	4	5	6	7	8	9	10	11	12	13	14	15	16	17
			Jumlah Paket Bahan Logistik Kantor yang Disediakan				1 Paket	17.526.000,00	Kab. Mamuju, Semua Kecamatan, Semua Kel/Desa	DANA TRANSFER UMUM-DANA ALOKASI UMUM	-	1.2.5. Pengembangan Destinasi Wisata Unggulan, Ekonomi Kreatif, dan Digital, serta Penguatan Kemitraan 5. Pengembangan tata kelola pemerintahan yang terbuka dan responsive	-		93.170.000,00	DINAS PARIWISATA DAN KEBUDAYAAN
	2.22.01.2.06.0005	Penyediaan Barang Cetakan dan Penggandaan														
			Jumlah Paket Barang Cetakan dan Penggandaan yang Disediakan				2 Paket	3.390.000,00	Kab. Mamuju, Semua Kecamatan, Semua Kel/Desa	DANA TRANSFER UMUM-DANA ALOKASI UMUM	-	1.2.5. Pengembangan Destinasi Wisata Unggulan, Ekonomi Kreatif, dan Digital, serta Penguatan Kemitraan 5. Pengembangan tata kelola pemerintahan yang terbuka dan responsive	-		22.249.453,00	DINAS PARIWISATA DAN KEBUDAYAAN
	2.22.01.2.06.0008	Fasilitasi Kunjungan Tamu														
			Jumlah Laporan Fasilitasi Kunjungan Tamu				1 Laporan	6.396.000,00	Kab. Mamuju, Semua Kecamatan, Semua Kel/Desa	DANA TRANSFER UMUM-DANA ALOKASI UMUM	-	1.2.5. Pengembangan Destinasi Wisata Unggulan, Ekonomi Kreatif, dan Digital, serta Penguatan Kemitraan 5. Pengembangan tata kelola pemerintahan yang terbuka dan responsive	-		33.275.000,00	DINAS PARIWISATA DAN KEBUDAYAAN
	2.22.01.2.06.0009	Penyelenggaraan Rapat Koordinasi dan Konsultasi SKPD														

NO	KODE	URUSAN / BIDANG URUSAN / PROGRAM / KEGIATAN / SUB KEGIATAN	INDIKATOR PROGRAM / KEGIATAN / SUB KEGIATAN	TARGET AKHIR PERIODE RENSTRA OPD	REALISASI CAPAIAN RENJA OPD TAHUN 2023	PRAKIRAAN CAPAIAN TARGET RENJA OPD TAHUN 2024	CAPAIAN KINERJA DAN KERANGKA PENDANAAN						KELOMPOK SASARAN	PRAKIRAAN MAJU RENCANA TAHUN 2026		PERANGKAT DAERAH PENANGGUNG JAWAB
							TARGET 2025	PAGU INDIKATIF (Rp)	LOKASI	SUMBER DANA	PRIORITAS			TARGET	PAGU INDIKATIF (Rp)	
											NASIONAL	DAERAH				
1	2	3	4	5	6	7	8	9	10	11	12	13	14	15	16	17
			Jumlah Laporan Penyelenggaraan Rapat Koordinasi dan Konsultasi SKPD				35 Laporan	41.918.000,00	Kab. Mamuju, Semua Kecamatan, Semua Kel/Desa	DANA TRANSFER UMUM-DANA ALOKASI UMUM	-	1.2.5. Pengembangan Destinasi Wisata Unggulan, Ekonomi Kreatif, dan Digital, serta Penguatan Kemitraan 5. Pengembangan tata kelola pemerintahan yang terbuka dan responsive	-		211.353.888,00	DINAS PARIWISATA DAN KEBUDAYAAN
	2.22.01.2.07	Pengadaan Barang Milik Daerah Penunjang Urusan Pemerintah Daerah	*Persentase Dokumen Administrasi Pengadaan Barang Milik Daerah*	-			100 Persen	38.336.000,00			-	1.2.5. Pengembangan Destinasi Wisata Unggulan, Ekonomi Kreatif, dan Digital, serta Penguatan Kemitraan 5. Pengembangan tata kelola pemerintahan yang terbuka dan responsive	-	-	154.811.030,00	DINAS PARIWISATA DAN KEBUDAYAAN
	2.22.01.2.07.0005	Pengadaan Mebel														
			Jumlah Paket Mebel yang Disediakan				2 Unit	7.836.000,00	Kab. Mamuju, Semua Kecamatan, Semua Kel/Desa	DANA TRANSFER UMUM-DANA ALOKASI UMUM	-	1.2.5. Pengembangan Destinasi Wisata Unggulan, Ekonomi Kreatif, dan Digital, serta Penguatan Kemitraan 5. Pengembangan tata kelola pemerintahan yang terbuka dan responsive	-		56.367.850,00	DINAS PARIWISATA DAN KEBUDAYAAN
	2.22.01.2.07.0006	Pengadaan Peralatan dan Mesin Lainnya														

NO	KODE	URUSAN / BIDANG URUSAN / PROGRAM / KEGIATAN / SUB KEGIATAN	INDIKATOR PROGRAM / KEGIATAN / SUB KEGIATAN	TARGET AKHIR PERIODE RENSTRA OPD	REALISASI CAPAIAN RENJA OPD TAHUN 2023	PRAKIRAAN CAPAIAN TARGET RENJA OPD TAHUN 2024	CAPAIAN KINERJA DAN KERANGKA PENDANAAN						KELOMPOK SASARAN	PRAKIRAAN MAJU RENCANA TAHUN 2026		PERANGKAT DAERAH PENANGGUNG JAWAB
							TARGET 2025	PAGU INDIKATIF (Rp)	LOKASI	SUMBER DANA	PRIORITAS			TARGET	PAGU INDIKATIF (Rp)	
											NASIONAL	DAERAH				
1	2	3	4	5	6	7	8	9	10	11	12	13	14	15	16	17
			Jumlah Unit Peralatan dan Mesin Lainnya yang Disediakan				3 Unit	30.500.000,00	Kab. Mamuju, Semua Kecamatan, Semua Kel/Desa	DANA TRANSFER UMUM-DANA ALOKASI UMUM	-	1.2.5. Pengembangan Destinasi Wisata Unggulan, Ekonomi Kreatif, dan Digital, serta Penguatan Kemitraan 5. Pengembangan tata kelola pemerintahan yang terbuka dan responsive	-		98.443.180,00	DINAS PARIWISATA DAN KEBUDAYAAN
	2.22.01.2.08	Penyediaan Jasa Penunjang Urusan Pemerintahan Daerah	*Persentase Ketersediaan Jasa Penunjang Urusan Pemerintah Daerah*	-			100 Persen	95.703.700,00			-	1.2.5. Pengembangan Destinasi Wisata Unggulan, Ekonomi Kreatif, dan Digital, serta Penguatan Kemitraan 5. Pengembangan tata kelola pemerintahan yang terbuka dan responsive	Dinas Pariwisata dan Kebudayaan	-	205.891.617,00	DINAS PARIWISATA DAN KEBUDAYAAN
	2.22.01.2.08.0002	Penyediaan Jasa Komunikasi, Sumber Daya Air dan Listrik														
			Jumlah Laporan Penyediaan Jasa Komunikasi, Sumber Daya Air dan Listrik yang Disediakan				3 Laporan	51.237.700,00	Kab. Mamuju, Semua Kecamatan, Semua Kel/Desa	DANA TRANSFER UMUM-DANA ALOKASI UMUM	-	1.2.5. Pengembangan Destinasi Wisata Unggulan, Ekonomi Kreatif, dan Digital, serta Penguatan Kemitraan 5. Pengembangan tata kelola pemerintahan yang terbuka dan responsive	Dinas Pariwisata dan Kebudayaan		105.100.311,00	DINAS PARIWISATA DAN KEBUDAYAAN
	2.22.01.2.08.0004	Penyediaan Jasa Pelayanan Umum Kantor														

NO	KODE	URUSAN / BIDANG URUSAN / PROGRAM / KEGIATAN / SUB KEGIATAN	INDIKATOR PROGRAM / KEGIATAN / SUB KEGIATAN	TARGET AKHIR PERIODE RENSTRA OPD	REALISASI CAPAIAN RENJA OPD TAHUN 2023	PRAKIRAAN CAPAIAN TARGET RENJA OPD TAHUN 2024	CAPAIAN KINERJA DAN KERANGKA PENDANAAN						KELOMPOK SASARAN	PRAKIRAAN MAJU RENCANA TAHUN 2026		PERANGKAT DAERAH PENANGGUNG JAWAB
							TARGET 2025	PAGU INDIKATIF (Rp)	LOKASI	SUMBER DANA	PRIORITAS			TARGET	PAGU INDIKATIF (Rp)	
											NASIONAL	DAERAH				
1	2	3	4	5	6	7	8	9	10	11	12	13	14	15	16	17
			Jumlah Laporan Penyediaan Jasa Pelayanan Umum Kantor yang Disediakan				1 Laporan	44.466.000,00	Kab. Mamuju, Semua Kecamatan, Semua Kel/Desa	DANA TRANSFER UMUM-DANA ALOKASI UMUM	-	1.2.5. Pengembangan Destinasi Wisata Unggulan, Ekonomi Kreatif, dan Digital, serta Penguatan Kemitraan 5. Pengembangan tata kelola pemerintahan yang terbuka dan responsive	Dinas Pariwisata dan Kebudayaan		100.791.306,00	DINAS PARIWISATA DAN KEBUDAYAAN
	2.22.01.2.09	Pemeliharaan Barang Milik Daerah Penunjang Urusan Pemerintahan Daerah	*Persentase Barang Milik Daerah Yang Terpelihara*	-			100 Persen	68.023.010,00			-	5. Pengembangan tata kelola pemerintahan yang terbuka dan responsive	Dinas Pariwisata dan Kebudayaan	-	140.919.625,00	DINAS PARIWISATA DAN KEBUDAYAAN
	2.22.01.2.09.0002	Penyediaan Jasa Pemeliharaan, Biaya Pemeliharaan, Pajak dan Perizinan Kendaraan Dinas Operasional atau Lapangan														
			Jumlah Kendaraan Dinas Operasional atau Lapangan yang Dipelihara dan dibayarkan Pajak dan Perizinannya				11 Unit	38.728.000,00	Kab. Mamuju, Semua Kecamatan, Semua Kel/Desa	DANA TRANSFER UMUM-DANA ALOKASI UMUM	-	5. Pengembangan tata kelola pemerintahan yang terbuka dan responsive	Dinas Pariwisata dan Kebudayaan		64.420.400,00	DINAS PARIWISATA DAN KEBUDAYAAN
	2.22.01.2.09.0006	Pemeliharaan Peralatan dan Mesin Lainnya														
			Jumlah Peralatan dan Mesin Lainnya yang Dipelihara				15 Unit	1.617.510,00	Kab. Mamuju, Semua Kecamatan, Semua Kel/Desa	DANA TRANSFER UMUM-DANA ALOKASI UMUM	-	1.2.5. Pengembangan Destinasi Wisata Unggulan, Ekonomi Kreatif, dan Digital, serta Penguatan Kemitraan 5. Pengembangan tata kelola pemerintahan yang terbuka dan responsive	Dinas Pariwisata dan Kebudayaan		12.078.825,00	DINAS PARIWISATA DAN KEBUDAYAAN
	2.22.01.2.09.0009	Pemeliharaan/Rehabilitasi Gedung Kantor dan Bangunan Lainnya														

NO	KODE	URUSAN / BIDANG URUSAN / PROGRAM / KEGIATAN / SUB KEGIATAN	INDIKATOR PROGRAM / KEGIATAN / SUB KEGIATAN	TARGET AKHIR PERIODE RENSTRA OPD	REALISASI CAPAIAN RENJA OPD TAHUN 2023	PRAKIRAAN CAPAIAN TARGET RENJA OPD TAHUN 2024	CAPAIAN KINERJA DAN KERANGKA PENDANAAN						KELOMPOK SASARAN	PRAKIRAAN MAJU RENCANA TAHUN 2026		PERANGKAT DAERAH PENANGGUNG JAWAB
							TARGET 2025	PAGU INDIKATIF (Rp)	LOKASI	SUMBER DANA	PRIORITAS			TARGET	PAGU INDIKATIF (Rp)	
											NASIONAL	DAERAH				
1	2	3	4	5	6	7	8	9	10	11	12	13	14	15	16	17
			Jumlah Gedung Kantor dan Bangunan Lainnya yang Dipelihara/Direhabilitasi				2 Unit	27.677.500,00	Kab. Mamuju, Semua Kecamatan, Semua Kel/Desa	DANA TRANSFER UMUM-DANA ALOKASI UMUM	-	5. Pengembangan tata kelola pemerintahan yang terbuka dan responsive	Dinas Pariwisata dan Kebudayaan		64.420.400,00	DINAS PARIWISATA DAN KEBUDAYAAN
2.	**2.22.02**	**PROGRAM PENGEMBANGAN KEBUDAYAAN**	***Jumlah Event Kesenian dan Kebudayaan Yang Disiapkan***	**100 Persen**			**100 Persen**	**332.300.000,00**						**100 Persen**	**430.000.000,00**	
	2.22.02.2.01	Pengelolaan Kebudayaan yang Masyarakat Pelakunya dalam Daerah Kabupaten/Kota	*Presentase Pengelolaan kebudayaan yang masyarakat pelakunya dalam daerah Kab/Kota*	-			100 Persen	32.300.000,00			-	1.2.5. Pengembangan Destinasi Wisata Unggulan, Ekonomi Kreatif, dan Digital, serta Penguatan Kemitraan 4. Penguatan pertumbuhan ekonomi daerah yang inklusif	Dinas Pariwisata dan Kebudayaan	-	200.000.000,00	DINAS PARIWISATA DAN KEBUDAYAAN
	2.22.02.2.01.0002	Pembinaan Sumber Daya Manusia, Lembaga, dan Pranata Kebudayaan														
			Jumlah Peserta Pembinaan Sumber Daya Manusia, Lembaga, dan Pranata Kebudayaan				25 Orang	32.300.000,00	Kab. Mamuju, Semua Kecamatan, Semua Kel/Desa	DAU YANG DITENTUKAN PENGGUNAANNYA BIDANG PENDIDIKAN	-	1.2.5. Pengembangan Destinasi Wisata Unggulan, Ekonomi Kreatif, dan Digital, serta Penguatan Kemitraan 4. Penguatan pertumbuhan ekonomi daerah yang inklusif	Dinas Pariwisata dan Kebudayaan		200.000.000,00	DINAS PARIWISATA DAN KEBUDAYAAN

NO	KODE	URUSAN / BIDANG URUSAN / PROGRAM / KEGIATAN / SUB KEGIATAN	INDIKATOR PROGRAM / KEGIATAN / SUB KEGIATAN	TARGET AKHIR PERIODE RENSTRA OPD	REALISASI CAPAIAN RENJA OPD TAHUN 2023	PRAKIRAAN CAPAIAN TARGET RENJA OPD TAHUN 2024	CAPAIAN KINERJA DAN KERANGKA PENDANAAN						KELOMPOK SASARAN	PRAKIRAAN MAJU RENCANA TAHUN 2026		PERANGKAT DAERAH PENANGGUNG JAWAB
							TARGET 2025	PAGU INDIKATIF (Rp)	LOKASI	SUMBER DANA	PRIORITAS			TARGET	PAGU INDIKATIF (Rp)	
											NASIONAL	DAERAH				
1	2	3	4	5	6	7	8	9	10	11	12	13	14	15	16	17
	2.22.02.2.02	Pelestarian Kesenian Tradisional yang Masyarakat Pelakunya dalam Daerah Kabupaten/Kota	*Presentase Pelestarian Kesenian Tradisional Yang Masyarakat Pelakunya Dalam Daerah Kab/Kota*	-			100 Persen	300.000.000,00			-	1.2.5. Pengembangan Destinasi Wisata Unggulan, Ekonomi Kreatif, dan Digital, serta Penguatan Kemitraan 4. Penguatan pertumbuhan ekonomi daerah yang inklusif	Dinas Pariwisata dan Kebudayaan	-	230.000.000,00	DINAS PARIWISATA DAN KEBUDAYAAN
	2.22.02.2.02.0001	Pelindungan, Pengembangan, Pemanfaatan Objek Pemajuan Tradisi Budaya														
			Jumlah Objek Pemajuan Tradisi Budaya yang Dilakukan Pelindungan, Pengembangan dan Pemanfaatan				2 Objek	300.000.000,00	Kab. Mamuju, Semua Kecamatan, Semua Kel/Desa	DAU YANG DITENTUKAN PENGGUNAANNYA BIDANG PENDIDIKAN	-	1.2.5. Pengembangan Destinasi Wisata Unggulan, Ekonomi Kreatif, dan Digital, serta Penguatan Kemitraan 4. Penguatan pertumbuhan ekonomi daerah yang inklusif	Dinas Pariwisata dan Kebudayaan		230.000.000,00	DINAS PARIWISATA DAN KEBUDAYAAN
3.	**2.22.05**	**PROGRAM PELESTARIAN DAN PENGELOLAAN CAGAR BUDAYA**	***Jumlah Kegiatan Pelestarian Cagar Budaya***	**-**			**15 Persen**	**50.000.000,00**						**-**	**122.000.000,00**	
	2.22.05.2.01	Penetapan Cagar Budaya Peringkat Kabupaten/Kota	*Presentase Penetapan Cagar Budaya Peringkat Kabupaten/Kota*	-			100 Persen	50.000.000,00			-	1.2.5. Pengembangan Destinasi Wisata Unggulan, Ekonomi Kreatif, dan Digital, serta Penguatan Kemitraan	Dinas Pariwisata dan Kebudayaan	-	122.000.000,00	DINAS PARIWISATA DAN KEBUDAYAAN
	2.22.05.2.01.0002	Penetapan Cagar Budaya														

NO	KODE	URUSAN / BIDANG URUSAN / PROGRAM / KEGIATAN / SUB KEGIATAN	INDIKATOR PROGRAM / KEGIATAN / SUB KEGIATAN	TARGET AKHIR PERIODE RENSTRA OPD	REALISASI CAPAIAN RENJA OPD TAHUN 2023	PRAKIRAAN CAPAIAN TARGET RENJA OPD TAHUN 2024	CAPAIAN KINERJA DAN KERANGKA PENDANAAN						KELOMPOK SASARAN	PRAKIRAAN MAJU RENCANA TAHUN 2026		PERANGKAT DAERAH PENANGGUNG JAWAB
							TARGET 2025	PAGU INDIKATIF (Rp)	LOKASI	SUMBER DANA	PRIORITAS			TARGET	PAGU INDIKATIF (Rp)	
											NASIONAL	DAERAH				
1	2	3	4	5	6	7	8	9	10	11	12	13	14	15	16	17
			Jumlah Objek Cagar Budaya yang Ditetapkan				2 Objek	50.000.000,00	Kab. Mamuju, Semua Kecamatan, Semua Kel/Desa	DAU YANG DITENTUKAN PENGGUNAANNYA BIDANG PENDIDIKAN	-	1.2.5. Pengembangan Destinasi Wisata Unggulan, Ekonomi Kreatif, dan Digital, serta Penguatan Kemitraan	Dinas Pariwisata dan Kebudayaan		122.000.000,00	DINAS PARIWISATA DAN KEBUDAYAAN
4.	**2.22.06**	**PROGRAM PENGELOLAAN PERMUSEUMAN**	***Persentase Pengunjung Museum***	**6,3 Persen**			**6,3 Persen**	**24.000.000,00**						**6,3 Persen**	**25.000.000,00**	
	2.22.06.2.01	Pengelolaan Museum Kabupaten/Kota	*Presentase Pengelolaan Museum Kabupaten/Kota*	-			100 Persen	24.000.000,00			-	1.2.5. Pengembangan Destinasi Wisata Unggulan, Ekonomi Kreatif, dan Digital, serta Penguatan Kemitraan 4. Penguatan pertumbuhan ekonomi daerah yang inklusif	MUSEUM KAB. MAMUJU	-	25.000.000,00	DINAS PARIWISATA DAN KEBUDAYAAN
	2.22.06.2.01.0004	Penyediaan dan Pemeliharaan Sarana dan Prasarana Museum														
			Jumlah Sarana dan Prasarana Museum yang Tersedia dan Terpelihara				1 Unit	24.000.000,00	Kab. Mamuju, Semua Kecamatan, Semua Kel/Desa	DAU YANG DITENTUKAN PENGGUNAANNYA BIDANG PENDIDIKAN	-	1.2.5. Pengembangan Destinasi Wisata Unggulan, Ekonomi Kreatif, dan Digital, serta Penguatan Kemitraan 4. Penguatan pertumbuhan ekonomi daerah yang inklusif	MUSEUM KAB. MAMUJU		25.000.000,00	DINAS PARIWISATA DAN KEBUDAYAAN
	3	**URUSAN PEMERINTAHAN PILIHAN**						**404.079.616,00**							**731.533.594,00**	
	3.26	**URUSAN PEMERINTAHAN BIDANG PARIWISATA**						**404.079.616,00**							**731.533.594,00**	
1.	**3.26.02**	**PROGRAM PENINGKATAN DAYA TARIK DESTINASI PARIWISATA**	***Kontribusi Sektor Pariwisata Terhadap PAD***	**2,5 Persen**			**2,5 Persen**	**61.280.000,00**						**2,5 Persen**	**300.000.000,00**	

NO	KODE	URUSAN / BIDANG URUSAN / PROGRAM / KEGIATAN / SUB KEGIATAN	INDIKATOR PROGRAM / KEGIATAN / SUB KEGIATAN	TARGET AKHIR PERIODE RENSTRA OPD	REALISASI CAPAIAN RENJA OPD TAHUN 2023	PRAKIRAAN CAPAIAN TARGET RENJA OPD TAHUN 2024	CAPAIAN KINERJA DAN KERANGKA PENDANAAN						KELOMPOK SASARAN	PRAKIRAAN MAJU RENCANA TAHUN 2026		PERANGKAT DAERAH PENANGGUNG JAWAB
							TARGET 2025	PAGU INDIKATIF (Rp)	LOKASI	SUMBER DANA	PRIORITAS			TARGET	PAGU INDIKATIF (Rp)	
											NASIONAL	DAERAH				
1	2	3	4	5	6	7	8	9	10	11	12	13	14	15	16	17
	3.26.02.2.03	Pengelolaan Destinasi Pariwisata Kabupaten/Kota	*Presentase penglolaan Destinasi Pariwisata Kabupaten Kota*	-			100 Persen	61.280.000,00			-	1.2.5. Pengembangan Destinasi Wisata Unggulan, Ekonomi Kreatif, dan Digital, serta Penguatan Kemitraan 4. Penguatan pertumbuhan ekonomi daerah yang inklusif	-	-	300.000.000,00	DINAS PARIWISATA DAN KEBUDAYAAN
	3.26.02.2.03.0006	Pemberdayaan Masyarakat dalam Pengelolaan Destinasi Pariwisata Kabupaten/Kota														
			Jumlah Laporan Hasil Pemberdayaan Masyarakat dalam Pengelolaan Destinasi Pariwisata Kabupaten/Kota				2 Laporan	38.030.000,00	Kab. Mamuju, Semua Kecamatan, Semua Kel/Desa	DAU YANG DITENTUKAN PENGGUNAANNYA BIDANG PENDIDIKAN	-	1.2.5. Pengembangan Destinasi Wisata Unggulan, Ekonomi Kreatif, dan Digital, serta Penguatan Kemitraan 4. Penguatan pertumbuhan ekonomi daerah yang inklusif	-		200.000.000,00	DINAS PARIWISATA DAN KEBUDAYAAN
	3.26.02.2.03.0010	Monitoring dan Evaluasi Pengelolaan Destinasi Pariwisata Kabupaten/Kota														
			Jumlah Laporan Hasil Monitoring dan Evaluasi Pengelolaan Destinasi Pariwisata Kabupaten/Kota				1 Laporan	23.250.000,00	Kab. Mamuju, Semua Kecamatan, Semua Kel/Desa	DANA TRANSFER UMUM-DANA ALOKASI UMUM	-	1.2.5. Pengembangan Destinasi Wisata Unggulan, Ekonomi Kreatif, dan Digital, serta Penguatan Kemitraan 4. Penguatan pertumbuhan ekonomi daerah yang inklusif	-		100.000.000,00	DINAS PARIWISATA DAN KEBUDAYAAN
2.	**3.26.03**	**PROGRAM PEMASARAN PARIWISATA**	***Persentase pertumbuhan jumlah wisatawan mancanegara per kebangsaan***	**45 Persen**			**45 Persen**	**24.019.616,00**						**45 Persen**	**230.000.000,00**	

NO	KODE	URUSAN / BIDANG URUSAN / PROGRAM / KEGIATAN / SUB KEGIATAN	INDIKATOR PROGRAM / KEGIATAN / SUB KEGIATAN	TARGET AKHIR PERIODE RENSTRA OPD	REALISASI CAPAIAN RENJA OPD TAHUN 2023	PRAKIRAAN CAPAIAN TARGET RENJA OPD TAHUN 2024	CAPAIAN KINERJA DAN KERANGKA PENDANAAN						KELOMPOK SASARAN	PRAKIRAAN MAJU RENCANA TAHUN 2026		PERANGKAT DAERAH PENANGGUNG JAWAB
							TARGET 2025	PAGU INDIKATIF (Rp)	LOKASI	SUMBER DANA	PRIORITAS			TARGET	PAGU INDIKATIF (Rp)	
											NASIONAL	DAERAH				
1	2	3	4	5	6	7	8	9	10	11	12	13	14	15	16	17
	3.26.03.2.01	Pemasaran Pariwisata Dalam dan Luar Negeri Daya Tarik, Destinasi dan Kawasan Strategis Pariwisata Kabupaten/Kota	*Presentase Pemasaran Pariwisata Dalam dan Luar Negeri Daya Tarik, Destinasi dan Kawasan Strategis Pariwisata Kabupaten/Kota*	-			45 Persen	24.019.616,00			-	1.2.5. Pengembangan Destinasi Wisata Unggulan, Ekonomi Kreatif, dan Digital, serta Penguatan Kemitraan 4. Penguatan pertumbuhan ekonomi daerah yang inklusif	-	-	230.000.000,00	DINAS PARIWISATA DAN KEBUDAYAAN
	3.26.03.2.01.0007	Penguatan Promosi Melalui Media Cetak, Elektronik, dan Media Lainnya Baik Dalam dan Luar Negeri														
			Jumlah Dokumen Hasil Penguatan Promosi Melalui Media Cetak, Elektronik, dan Media Lainnya Baik Dalam dan Luar Negeri				1 Promosi	24.019.616,00	Kab. Mamuju, Semua Kecamatan, Semua Kel/Desa	DANA TRANSFER UMUM-DANA ALOKASI UMUM	-	1.2.5. Pengembangan Destinasi Wisata Unggulan, Ekonomi Kreatif, dan Digital, serta Penguatan Kemitraan 4. Penguatan pertumbuhan ekonomi daerah yang inklusif	-		230.000.000,00	DINAS PARIWISATA DAN KEBUDAYAAN
3.	**3.26.05**	**PROGRAM PENGEMBANGAN SUMBER DAYA PARIWISATA DAN EKONOMI KREATIF**	***Persentase Pelaku EKRAF Yang Terfasilitasi Untuk Pengembangan Kompetensi Tingkat Dasar***	**25 Persen**			**25 Persen**	**318.780.000,00**						**25 Persen**	**201.533.594,00**	
	3.26.05.2.01	Pelaksanaan Peningkatan Kapasitas Sumber Daya Manusia Pariwisata dan Ekonomi Kreatif Tingkat Dasar	*Presentase n peningkatan kapasitas Sumber Daya Manusia Pariwisata dan Ekonomi Kreatif Tingkat Dasar*	-			100 Persen	318.780.000,00			-	1.2.5. Pengembangan Destinasi Wisata Unggulan, Ekonomi Kreatif, dan Digital, serta Penguatan Kemitraan 4. Penguatan pertumbuhan ekonomi daerah yang inklusif	-	-	201.533.594,00	DINAS PARIWISATA DAN KEBUDAYAAN
	3.26.05.2.01.0006	Fasilitasi Pengembangan Kompetensi Sumber Daya Manusia Ekonomi Kreatif														

NO	KODE	URUSAN / BIDANG URUSAN / PROGRAM / KEGIATAN / SUB KEGIATAN	INDIKATOR PROGRAM / KEGIATAN / SUB KEGIATAN	TARGET AKHIR PERIODE RENSTRA OPD	REALISASI CAPAIAN RENJA OPD TAHUN 2023	PRAKIRAAN CAPAIAN TARGET RENJA OPD TAHUN 2024	CAPAIAN KINERJA DAN KERANGKA PENDANAAN						KELOMPOK SASARAN	PRAKIRAAN MAJU RENCANA TAHUN 2026		PERANGKAT DAERAH PENANGGUNG JAWAB
							TARGET 2025	PAGU INDIKATIF (Rp)	LOKASI	SUMBER DANA	PRIORITAS			TARGET	PAGU INDIKATIF (Rp)	
											NASIONAL	DAERAH				
1	2	3	4	5	6	7	8	9	10	11	12	13	14	15	16	17
			Jumlah SDM Ekonomi Kreatif yang Mengikuti Fasilitasi Pengembangan Kompetensi Sumber Daya Manusia Ekonomi Kreatif				1000 Orang	300.000.000,00	Kab. Mamuju, Semua Kecamatan, Semua Kel/Desa	DAU YANG DITENTUKAN PENGGUNAANNYA BIDANG PENDIDIKAN	-	1.2.5. Pengembangan Destinasi Wisata Unggulan, Ekonomi Kreatif, dan Digital, serta Penguatan Kemitraan 4. Penguatan pertumbuhan ekonomi daerah yang inklusif	-		31.533.594,00	DINAS PARIWISATA DAN KEBUDAYAAN
	3.26.05.2.01.0009	Pemberdayaan dan Pembinaan Masyarakat untuk Pengembangan Pariwisata														
			Jumlah Masyarakat yang memperoleh Pemberdayaan dan Pembinaan Masyarakat untuk pengembangan Pariwisata				10 Orang	18.780.000,00	Kab. Mamuju, Semua Kecamatan, Semua Kel/Desa	DAU YANG DITENTUKAN PENGGUNAANNYA BIDANG PENDIDIKAN	-	1.2.5. Pengembangan Destinasi Wisata Unggulan, Ekonomi Kreatif, dan Digital, serta Penguatan Kemitraan 4. Penguatan pertumbuhan ekonomi daerah yang inklusif	-		170.000.000,00	DINAS PARIWISATA DAN KEBUDAYAAN
		DINAS PERKEBUNAN						**6.374.833.556,00**							**6.295.549.670,00**	
	3	**URUSAN PEMERINTAHAN PILIHAN**						**6.374.833.556,00**							**6.295.549.670,00**	
	3.27	**URUSAN PEMERINTAHAN BIDANG PERTANIAN**						**6.374.833.556,00**							**6.295.549.670,00**	
1.	**3.27.01**	**PROGRAM PENUNJANG URUSAN PEMERINTAHAN DAERAH KABUPATEN/KOTA**	***Indeks Kualitas Penunjang Urusan Pemerintahan Daerah undefined***	**100 Persen**			**100 Persen undefined undefined**	**3.707.859.156,00**						**100 Persen**	**3.661.299.670,00**	

NO	KODE	URUSAN / BIDANG URUSAN / PROGRAM / KEGIATAN / SUB KEGIATAN	INDIKATOR PROGRAM / KEGIATAN / SUB KEGIATAN	TARGET AKHIR PERIODE RENSTRA OPD	REALISASI CAPAIAN RENJA OPD TAHUN 2023	PRAKIRAAN CAPAIAN TARGET RENJA OPD TAHUN 2024	CAPAIAN KINERJA DAN KERANGKA PENDANAAN						KELOMPOK SASARAN	PRAKIRAAN MAJU RENCANA TAHUN 2026		PERANGKAT DAERAH PENANGGUNG JAWAB
							TARGET 2025	PAGU INDIKATIF (Rp)	LOKASI	SUMBER DANA	PRIORITAS			TARGET	PAGU INDIKATIF (Rp)	
											NASIONAL	DAERAH				
1	2	3	4	5	6	7	8	9	10	11	12	13	14	15	16	17
	3.27.01.2.01	Perencanaan, Penganggaran, dan Evaluasi Kinerja Perangkat Daerah	*Persentase ketersedian dok/laporan, perencanaan, penganggaran, dan evaluasi kinerja Perangkat Daerah undefined*	-			100 Persen undefined undefined	20.084.100,00			-	SS-4.3. Meningkatnya Pelayanan Publik yang Responsif dan Berdaya Saing 5. Pengembangan tata kelola pemerintahan yang terbuka dan responsive	-	-	26.217.654,00	DINAS PERKEBUNAN
	3.27.01.2.01.0001	Penyusunan Dokumen Perencanaan Perangkat Daerah														
			Jumlah Dokumen Perencanaan Perangkat Daerah				3 Dokumen	3.555.000,00	Kab. Mamuju, Mamuju, Semua Kel/Desa	DANA TRANSFER UMUM-DANA ALOKASI UMUM	-	SS-4.3. Meningkatnya Pelayanan Publik yang Responsif dan Berdaya Saing 5. Pengembangan tata kelola pemerintahan yang terbuka dan responsive	-		3.671.550,00	DINAS PERKEBUNAN
	3.27.01.2.01.0002	Koordinasi dan Penyusunan Dokumen RKA-SKPD														
			Jumlah Dokumen RKA-SKPD dan Laporan Hasil Koordinasi Penyusunan Dokumen RKA-SKPD				1 Dokumen	5.208.500,00	Kab. Mamuju, Mamuju, Semua Kel/Desa	DANA TRANSFER UMUM-DANA ALOKASI UMUM	-	SS-4.3. Meningkatnya Pelayanan Publik yang Responsif dan Berdaya Saing 5. Pengembangan tata kelola pemerintahan yang terbuka dan responsive	-		5.318.725,00	DINAS PERKEBUNAN
	3.27.01.2.01.0003	Koordinasi dan Penyusunan Dokumen Perubahan RKA-SKPD														

NO	KODE	URUSAN / BIDANG URUSAN / PROGRAM / KEGIATAN / SUB KEGIATAN	INDIKATOR PROGRAM / KEGIATAN / SUB KEGIATAN	TARGET AKHIR PERIODE RENSTRA OPD	REALISASI CAPAIAN RENJA OPD TAHUN 2023	PRAKIRAAN CAPAIAN TARGET RENJA OPD TAHUN 2024	CAPAIAN KINERJA DAN KERANGKA PENDANAAN						KELOMPOK SASARAN	PRAKIRAAN MAJU RENCANA TAHUN 2026		PERANGKAT DAERAH PENANGGUNG JAWAB
							TARGET 2025	PAGU INDIKATIF (Rp)	LOKASI	SUMBER DANA	PRIORITAS			TARGET	PAGU INDIKATIF (Rp)	
											NASIONAL	DAERAH				
1	2	3	4	5	6	7	8	9	10	11	12	13	14	15	16	17
			Jumlah Dokumen Perubahan RKA-SKPD dan Laporan Hasil Koordinasi Penyusunan Dokumen Perubahan RKA-SKPD				1 Dokumen	2.975.000,00	Kab. Mamuju, Mamuju, Semua Kel/Desa	DANA TRANSFER UMUM-DANA ALOKASI UMUM	-	SS-4.3. Meningkatnya Pelayanan Publik yang Responsif dan Berdaya Saing 5. Pengembangan tata kelola pemerintahan yang terbuka dan responsive	-		4.253.750,00	DINAS PERKEBUNAN
	3.27.01.2.01.0004	Koordinasi dan Penyusunan DPA-SKPD														
			Jumlah Dokumen DPA-SKPD dan Laporan Hasil Koordinasi Penyusunan Dokumen DPA-SKPD				1 Dokumen	2.896.400,00	Kab. Mamuju, Mamuju, Semua Kel/Desa	DANA TRANSFER UMUM-DANA ALOKASI UMUM	-	SS-4.3. Meningkatnya Pelayanan Publik yang Responsif dan Berdaya Saing 5. Pengembangan tata kelola pemerintahan yang terbuka dan responsive	-		3.954.450,00	DINAS PERKEBUNAN
	3.27.01.2.01.0005	Koordinasi dan Penyusunan Perubahan DPA- SKPD														
			Jumlah Dokumen Perubahan DPA-SKPD dan Laporan Hasil Koordinasi Penyusunan Dokumen Perubahan DPA-SKPD				1 Dokumen	1.780.000,00	Kab. Mamuju, Mamuju, Semua Kel/Desa	DANA TRANSFER UMUM-DANA ALOKASI UMUM	-	SS-4.3. Meningkatnya Pelayanan Publik yang Responsif dan Berdaya Saing 5. Pengembangan tata kelola pemerintahan yang terbuka dan responsive	-		2.812.231,00	DINAS PERKEBUNAN
	3.27.01.2.01.0006	Koordinasi dan Penyusunan Laporan Capaian Kinerja dan Ikhtisar Realisasi Kinerja SKPD														

NO	KODE	URUSAN / BIDANG URUSAN / PROGRAM / KEGIATAN / SUB KEGIATAN	INDIKATOR PROGRAM / KEGIATAN / SUB KEGIATAN	TARGET AKHIR PERIODE RENSTRA OPD	REALISASI CAPAIAN RENJA OPD TAHUN 2023	PRAKIRAAN CAPAIAN TARGET RENJA OPD TAHUN 2024	CAPAIAN KINERJA DAN KERANGKA PENDANAAN						KELOMPOK SASARAN	PRAKIRAAN MAJU RENCANA TAHUN 2026		PERANGKAT DAERAH PENANGGUNG JAWAB
							TARGET 2025	PAGU INDIKATIF (Rp)	LOKASI	SUMBER DANA	PRIORITAS			TARGET	PAGU INDIKATIF (Rp)	
											NASIONAL	DAERAH				
1	2	3	4	5	6	7	8	9	10	11	12	13	14	15	16	17
			Jumlah Laporan Capaian Kinerja dan Ikhtisar Realisasi Kinerja SKPD dan Laporan Hasil Koordinasi Penyusunan Laporan Capaian Kinerja dan Ikhtisar Realisasi Kinerja SKPD				1 Laporan	1.262.700,00	Kab. Mamuju, Mamuju, Semua Kel/Desa	DANA TRANSFER UMUM-DANA ALOKASI UMUM	-	SS-4.3. Meningkatnya Pelayanan Publik yang Responsif dan Berdaya Saing 5. Pengembangan tata kelola pemerintahan yang terbuka dan responsive	-		3.740.225,00	DINAS PERKEBUNAN
	3.27.01.2.01.0007	Evaluasi Kinerja Perangkat Daerah														
			Jumlah Laporan Evaluasi Kinerja Perangkat Daerah				4 Laporan Laporan	2.406.500,00	Kab. Mamuju, Mamuju, Semua Kel/Desa	DANA TRANSFER UMUM-DANA ALOKASI UMUM	-	SS-4.3. Meningkatnya Pelayanan Publik yang Responsif dan Berdaya Saing 5. Pengembangan tata kelola pemerintahan yang terbuka dan responsive	-		2.466.723,00	DINAS PERKEBUNAN
	3.27.01.2.02	Administrasi Keuangan Perangkat Daerah	*Persentase ketersediaan dokumen administrasi Keuangan Perangkat Daerah undefined*	-			100 Persen undefined undefined	3.398.832.556,00			-	SS-4.3. Meningkatnya Pelayanan Publik yang Responsif dan Berdaya Saing 5. Pengembangan tata kelola pemerintahan yang terbuka dan responsive	-	-	3.412.386.579,00	DINAS PERKEBUNAN
	3.27.01.2.02.0001	Penyediaan Gaji dan Tunjangan ASN														

NO	KODE	URUSAN / BIDANG URUSAN / PROGRAM / KEGIATAN / SUB KEGIATAN	INDIKATOR PROGRAM / KEGIATAN / SUB KEGIATAN	TARGET AKHIR PERIODE RENSTRA OPD	REALISASI CAPAIAN RENJA OPD TAHUN 2023	PRAKIRAAN CAPAIAN TARGET RENJA OPD TAHUN 2024	CAPAIAN KINERJA DAN KERANGKA PENDANAAN						KELOMPOK SASARAN	PRAKIRAAN MAJU RENCANA TAHUN 2026		PERANGKAT DAERAH PENANGGUNG JAWAB
							TARGET 2025	PAGU INDIKATIF (Rp)	LOKASI	SUMBER DANA	PRIORITAS			TARGET	PAGU INDIKATIF (Rp)	
											NASIONAL	DAERAH				
1	2	3	4	5	6	7	8	9	10	11	12	13	14	15	16	17
			Jumlah Orang yang Menerima Gaji dan Tunjangan ASN				39 Orang/bulan	3.255.733.556,00	Kab. Mamuju, Mamuju, Semua Kel/Desa	DANA TRANSFER UMUM-DANA ALOKASI UMUM	-	SS-4.3. Meningkatnya Pelayanan Publik yang Responsif dan Berdaya Saing 5. Pengembangan tata kelola pemerintahan yang terbuka dan responsive	-		3.337.126.895,00	DINAS PERKEBUNAN
	3.27.01.2.02.0002	Penyediaan Administrasi Pelaksanaan Tugas ASN														
			Jumlah Dokumen Hasil Penyediaan Administrasi Pelaksanaan Tugas ASN				39 Dokumen	5.452.000,00	Kab. Mamuju, Mamuju, Semua Kel/Desa	PENDAPATAN ASLI DAERAH (PAD), DANA TRANSFER UMUM-DANA ALOKASI UMUM	-	SS-4.3. Meningkatnya Pelayanan Publik yang Responsif dan Berdaya Saing 5. Pengembangan tata kelola pemerintahan yang terbuka dan responsive	-		5.737.050,00	DINAS PERKEBUNAN
	3.27.01.2.02.0003	Pelaksanaan Penatausahaan dan Pengujian/Verifikasi Keuangan SKPD														
			Jumlah Dokumen Penatausahaan dan Pengujian/Verifikasi Keuangan SKPD				1 Dokumen	71.913.000,00	Kab. Mamuju, Mamuju, Semua Kel/Desa	DANA TRANSFER UMUM-DANA ALOKASI UMUM	-	SS-4.3. Meningkatnya Pelayanan Publik yang Responsif dan Berdaya Saing 5. Pengembangan tata kelola pemerintahan yang terbuka dan responsive	-		59.222.040,00	DINAS PERKEBUNAN
	3.27.01.2.02.0007	Koordinasi dan Penyusunan Laporan Keuangan Bulanan/ Triwulanan/ Semesteran SKPD														

NO	KODE	URUSAN / BIDANG URUSAN / PROGRAM / KEGIATAN / SUB KEGIATAN	INDIKATOR PROGRAM / KEGIATAN / SUB KEGIATAN	TARGET AKHIR PERIODE RENSTRA OPD	REALISASI CAPAIAN RENJA OPD TAHUN 2023	PRAKIRAAN CAPAIAN TARGET RENJA OPD TAHUN 2024	CAPAIAN KINERJA DAN KERANGKA PENDANAAN						KELOMPOK SASARAN	PRAKIRAAN MAJU RENCANA TAHUN 2026		PERANGKAT DAERAH PENANGGUNG JAWAB
							TARGET 2025	PAGU INDIKATIF (Rp)	LOKASI	SUMBER DANA	PRIORITAS			TARGET	PAGU INDIKATIF (Rp)	
											NASIONAL	DAERAH				
1	2	3	4	5	6	7	8	9	10	11	12	13	14	15	16	17
			Jumlah Laporan Keuangan Bulanan/ Triwulanan/ Semesteran SKPD dan Laporan Koordinasi Penyusunan Laporan Keuangan Bulanan/Triwulanan/Semesteran SKPD				4 Laporan	65.734.000,00	Kab. Mamuju, Mamuju, Semua Kel/Desa	DANA TRANSFER UMUM-DANA ALOKASI UMUM	-	SS-4.3. Meningkatnya Pelayanan Publik yang Responsif dan Berdaya Saing 5. Pengembangan tata kelola pemerintahan yang terbuka dan responsive	-		10.300.594,00	DINAS PERKEBUNAN
	3.27.01.2.03	Administrasi Barang Milik Daerah pada Perangkat Daerah	*undefined*	-			undefined undefined	9.058.000,00			-	SS-4.3. Meningkatnya Pelayanan Publik yang Responsif dan Berdaya Saing 5. Pengembangan tata kelola pemerintahan yang terbuka dan responsive	-	-	9.731.350,00	DINAS PERKEBUNAN
	3.27.01.2.03.0006	Penatausahaan Barang Milik Daerah pada SKPD														
			Jumlah Laporan Penatausahaan Barang Milik Daerah pada SKPD				1 Laporan	9.058.000,00	Kab. Mamuju, Mamuju, Semua Kel/Desa	DANA TRANSFER UMUM-DANA ALOKASI UMUM	-	SS-4.3. Meningkatnya Pelayanan Publik yang Responsif dan Berdaya Saing 5. Pengembangan tata kelola pemerintahan yang terbuka dan responsive	-		9.731.350,00	DINAS PERKEBUNAN
	3.27.01.2.05	Administrasi Kepegawaian Perangkat Daerah	-	-			-	3.616.000,00			-	SS-4.3. Meningkatnya Pelayanan Publik yang Responsif dan Berdaya Saing 5. Pengembangan tata kelola pemerintahan yang terbuka dan responsive	-	-	3.172.375,00	DINAS PERKEBUNAN

NO	KODE	URUSAN / BIDANG URUSAN / PROGRAM / KEGIATAN / SUB KEGIATAN	INDIKATOR PROGRAM / KEGIATAN / SUB KEGIATAN	TARGET AKHIR PERIODE RENSTRA OPD	REALISASI CAPAIAN RENJA OPD TAHUN 2023	PRAKIRAAN CAPAIAN TARGET RENJA OPD TAHUN 2024	CAPAIAN KINERJA DAN KERANGKA PENDANAAN						KELOMPOK SASARAN	PRAKIRAAN MAJU RENCANA TAHUN 2026		PERANGKAT DAERAH PENANGGUNG JAWAB
							TARGET 2025	PAGU INDIKATIF (Rp)	LOKASI	SUMBER DANA	PRIORITAS			TARGET	PAGU INDIKATIF (Rp)	
											NASIONAL	DAERAH				
1	2	3	4	5	6	7	8	9	10	11	12	13	14	15	16	17
	3.27.01.2.05.0003	Pendataan dan Pengolahan Administrasi Kepegawaian														
			Jumlah Dokumen Pendataan dan Pengolahan Administrasi Kepegawaian				40 Dokumen	3.616.000,00	Kab. Mamuju, Mamuju, Semua Kel/Desa	DANA TRANSFER UMUM-DANA ALOKASI UMUM	-	SS-4.3. Meningkatnya Pelayanan Publik yang Responsif dan Berdaya Saing 5. Pengembangan tata kelola pemerintahan yang terbuka dan responsive	-		3.172.375,00	DINAS PERKEBUNAN
	3.27.01.2.06	Administrasi Umum Perangkat Daerah	*Persentase pelayanan administrasi Umum Perangkat Daerah yang berkualitas undefined*	-			100 Persen undefined undefined	153.707.500,00			-	SS-4.3. Meningkatnya Pelayanan Publik yang Responsif dan Berdaya Saing 5. Pengembangan tata kelola pemerintahan yang terbuka dan responsive	-	-	90.276.712,00	DINAS PERKEBUNAN
	3.27.01.2.06.0002	Penyediaan Peralatan dan Perlengkapan Kantor														
			Jumlah Paket Peralatan dan Perlengkapan Kantor yang Disediakan				3 Paket	14.000.000,00	Kab. Mamuju, Mamuju, Semua Kel/Desa	DANA TRANSFER UMUM-DANA ALOKASI UMUM	-	SS-4.3. Meningkatnya Pelayanan Publik yang Responsif dan Berdaya Saing 5. Pengembangan tata kelola pemerintahan yang terbuka dan responsive	-		16.368.923,00	DINAS PERKEBUNAN
	3.27.01.2.06.0005	Penyediaan Barang Cetakan dan Penggandaan														

NO	KODE	URUSAN / BIDANG URUSAN / PROGRAM / KEGIATAN / SUB KEGIATAN	INDIKATOR PROGRAM / KEGIATAN / SUB KEGIATAN	TARGET AKHIR PERIODE RENSTRA OPD	REALISASI CAPAIAN RENJA OPD TAHUN 2023	PRAKIRAAN CAPAIAN TARGET RENJA OPD TAHUN 2024	CAPAIAN KINERJA DAN KERANGKA PENDANAAN						KELOMPOK SASARAN	PRAKIRAAN MAJU RENCANA TAHUN 2026		PERANGKAT DAERAH PENANGGUNG JAWAB
							TARGET 2025	PAGU INDIKATIF (Rp)	LOKASI	SUMBER DANA	PRIORITAS			TARGET	PAGU INDIKATIF (Rp)	
											NASIONAL	DAERAH				
1	2	3	4	5	6	7	8	9	10	11	12	13	14	15	16	17
			Jumlah Paket Barang Cetakan dan Penggandaan yang Disediakan				2 Paket	3.700.000,00	Kab. Mamuju, Mamuju, Semua Kel/Desa	DANA TRANSFER UMUM-DANA ALOKASI UMUM	-	SS-4.3. Meningkatnya Pelayanan Publik yang Responsif dan Berdaya Saing 5. Pengembangan tata kelola pemerintahan yang terbuka dan responsive	-		6.888.369,00	DINAS PERKEBUNAN
	3.27.01.2.06.0009	Penyelenggaraan Rapat Koordinasi dan Konsultasi SKPD														
			Jumlah Laporan Penyelenggaraan Rapat Koordinasi dan Konsultasi SKPD				95 Laporan	136.007.500,00	Kab. Mamuju, Mamuju, Semua Kel/Desa	DANA TRANSFER UMUM-DANA ALOKASI UMUM	-	SS-4.3. Meningkatnya Pelayanan Publik yang Responsif dan Berdaya Saing 5. Pengembangan tata kelola pemerintahan yang terbuka dan responsive	-		67.019.420,00	DINAS PERKEBUNAN
	3.27.01.2.08	Penyediaan Jasa Penunjang Urusan Pemerintahan Daerah	-	-			-	69.046.000,00			-	SS-4.3. Meningkatnya Pelayanan Publik yang Responsif dan Berdaya Saing 5. Pengembangan tata kelola pemerintahan yang terbuka dan responsive	-	-	70.827.500,00	DINAS PERKEBUNAN
	3.27.01.2.08.0002	Penyediaan Jasa Komunikasi, Sumber Daya Air dan Listrik														

NO	KODE	URUSAN / BIDANG URUSAN / PROGRAM / KEGIATAN / SUB KEGIATAN	INDIKATOR PROGRAM / KEGIATAN / SUB KEGIATAN	TARGET AKHIR PERIODE RENSTRA OPD	REALISASI CAPAIAN RENJA OPD TAHUN 2023	PRAKIRAAN CAPAIAN TARGET RENJA OPD TAHUN 2024	CAPAIAN KINERJA DAN KERANGKA PENDANAAN						KELOMPOK SASARAN	PRAKIRAAN MAJU RENCANA TAHUN 2026		PERANGKAT DAERAH PENANGGUNG JAWAB
							TARGET 2025	PAGU INDIKATIF (Rp)	LOKASI	SUMBER DANA	PRIORITAS			TARGET	PAGU INDIKATIF (Rp)	
											NASIONAL	DAERAH				
1	2	3	4	5	6	7	8	9	10	11	12	13	14	15	16	17
			Jumlah Laporan Penyediaan Jasa Komunikasi, Sumber Daya Air dan Listrik yang Disediakan				5 Laporan	69.046.000,00	Kab. Mamuju, Mamuju, Semua Kel/Desa	DANA TRANSFER UMUM-DANA ALOKASI UMUM	-	SS-4.3. Meningkatnya Pelayanan Publik yang Responsif dan Berdaya Saing 5. Pengembangan tata kelola pemerintahan yang terbuka dan responsive	-		70.827.500,00	DINAS PERKEBUNAN
	3.27.01.2.09	Pemeliharaan Barang Milik Daerah Penunjang Urusan Pemerintahan Daerah	*Persentase barang milik daerah penunjang urusan pemerintahan daerah dalam kondisi baik undefined*	-			100 Persen undefined undefined	53.515.000,00			-	SS-4.3. Meningkatnya Pelayanan Publik yang Responsif dan Berdaya Saing 5. Pengembangan tata kelola pemerintahan yang terbuka dan responsive	-	-	48.687.500,00	DINAS PERKEBUNAN
	3.27.01.2.09.0001	Penyediaan Jasa Pemeliharaan, Biaya Pemeliharaan, dan Pajak Kendaraan Perorangan Dinas atau Kendaraan Dinas Jabatan														
			Jumlah Kendaraan Perorangan Dinas atau Kendaraan Dinas Jabatan yang Dipelihara dan dibayarkan Pajaknya				20 Unit	51.000.000,00	Kab. Mamuju, Mamuju, Semua Kel/Desa	DANA TRANSFER UMUM-DANA ALOKASI UMUM	-	SS-4.3. Meningkatnya Pelayanan Publik yang Responsif dan Berdaya Saing 5. Pengembangan tata kelola pemerintahan yang terbuka dan responsive	-		46.125.000,00	DINAS PERKEBUNAN
	3.27.01.2.09.0006	Pemeliharaan Peralatan dan Mesin Lainnya														

NO	KODE	URUSAN / BIDANG URUSAN / PROGRAM / KEGIATAN / SUB KEGIATAN	INDIKATOR PROGRAM / KEGIATAN / SUB KEGIATAN	TARGET AKHIR PERIODE RENSTRA OPD	REALISASI CAPAIAN RENJA OPD TAHUN 2023	PRAKIRAAN CAPAIAN TARGET RENJA OPD TAHUN 2024	CAPAIAN KINERJA DAN KERANGKA PENDANAAN						KELOMPOK SASARAN	PRAKIRAAN MAJU RENCANA TAHUN 2026		PERANGKAT DAERAH PENANGGUNG JAWAB
							TARGET 2025	PAGU INDIKATIF (Rp)	LOKASI	SUMBER DANA	PRIORITAS			TARGET	PAGU INDIKATIF (Rp)	
											NASIONAL	DAERAH				
1	2	3	4	5	6	7	8	9	10	11	12	13	14	15	16	17
			Jumlah Peralatan dan Mesin Lainnya yang Dipelihara				12 Unit	2.515.000,00	Kab. Mamuju, Mamuju, Semua Kel/Desa	DANA TRANSFER UMUM-DANA ALOKASI UMUM	-	SS-4.3. Meningkatnya Pelayanan Publik yang Responsif dan Berdaya Saing 5. Pengembangan tata kelola pemerintahan yang terbuka dan responsive	-		2.562.500,00	DINAS PERKEBUNAN
2.	**3.27.02**	**PROGRAM PENYEDIAAN DAN PENGEMBANGAN SARANA PERTANIAN**	***Persentase ketersediaan sarana perkebunan sesuai kebutuhan***	**95 Persen**			**95 Persen**	**1.216.988.000,00**						**95 Persen**	**1.230.000.000,00**	
	3.27.02.2.01	Pengawasan Penggunaan Sarana Pertanian	*Jumlah sarana pertanian yang tersedia*	-			15 Jenis	1.216.988.000,00			-	1.1.1. Meningkatkan Produksi dan Produktivitas Pertanian melalui dukungan Sarana dan Prasarana 4. Penguatan pertumbuhan ekonomi daerah yang inklusif	Kelompok Tani	-	1.230.000.000,00	DINAS PERKEBUNAN
	3.27.02.2.01.0001	Pengawasan Penggunaan Sarana Pendukung Pertanian Sesuai dengan Komoditas, Teknologi dan Spesifik Lokasi														
			Jumlah Pengawasan Penggunaan Sarana Pendukung Pertanian Sesuai dengan Komoditas, Teknologi dan Spesifik Lokasi				1 Laporan	525.000.000,00	Kab. Mamuju, Semua Kecamatan, Semua Kel/Desa	DANA TRANSFER UMUM-DANA ALOKASI UMUM	-	1.1.1. Meningkatkan Produksi dan Produktivitas Pertanian melalui dukungan Sarana dan Prasarana 4. Penguatan pertumbuhan ekonomi daerah yang inklusif	Kelompok Tani		538.125.000,00	DINAS PERKEBUNAN
	3.27.02.2.01.0002	Pendampingan Penggunaan Sarana Pendukung Pertanian														

NO	KODE	URUSAN / BIDANG URUSAN / PROGRAM / KEGIATAN / SUB KEGIATAN	INDIKATOR PROGRAM / KEGIATAN / SUB KEGIATAN	TARGET AKHIR PERIODE RENSTRA OPD	REALISASI CAPAIAN RENJA OPD TAHUN 2023	PRAKIRAAN CAPAIAN TARGET RENJA OPD TAHUN 2024	CAPAIAN KINERJA DAN KERANGKA PENDANAAN						KELOMPOK SASARAN	PRAKIRAAN MAJU RENCANA TAHUN 2026		PERANGKAT DAERAH PENANGGUNG JAWAB
							TARGET 2025	PAGU INDIKATIF (Rp)	LOKASI	SUMBER DANA	PRIORITAS			TARGET	PAGU INDIKATIF (Rp)	
											NASIONAL	DAERAH				
1	2	3	4	5	6	7	8	9	10	11	12	13	14	15	16	17
			Jumlah Pendampingan Penggunaan Sarana Pendukung Pertanian				1 Laporan	691.988.000,00	Kab. Mamuju, Semua Kecamatan, Semua Kel/Desa	DANA TRANSFER UMUM-DANA ALOKASI UMUM	-	1.1.1. Meningkatkan Produksi dan Produktivitas Pertanian melalui dukungan Sarana dan Prasarana 4. Penguatan pertumbuhan ekonomi daerah yang inklusif	Kelompok Tani		691.875.000,00	DINAS PERKEBUNAN
3.	**3.27.03**	**PROGRAM PENYEDIAAN DAN PENGEMBANGAN PRASARANA PERTANIAN**	***Rasio Ketersediaan Prasarana Pertanian Sesuai Kebutuhan Persentase ketersediaan prasarana perkebunan sesuai kebutuhan undefined***	**100 Persen 100 Persen**			**100 Persen 95 Persen undefined undefined**	**1.328.169.400,00**						**100 Persen 100 Persen**	**1.291.500.000,00**	
	3.27.03.2.01	Pengembangan Prasarana Pertanian	*umlah data komoditas dan peta perkebuan undefined*	-			100 Persen undefined undefined	160.000.000,00			-	1.1.1. Meningkatkan Produksi dan Produktivitas Pertanian melalui dukungan Sarana dan Prasarana 4. Penguatan pertumbuhan ekonomi daerah yang inklusif	-	-	164.000.000,00	DINAS PERKEBUNAN
	3.27.03.2.01.0003	Koordinasi dan Sinkronisasi Prasarana Pendukung Pertanian Lainnya														
			Jumlah Koordinasi dan Sinkronisasi Prasarana Pendukung Pertanian Lainnya				1 Laporan	30.000.000,00	Kab. Mamuju, Semua Kecamatan, Semua Kel/Desa	DANA TRANSFER UMUM-DANA ALOKASI UMUM	-	1.1.1. Meningkatkan Produksi dan Produktivitas Pertanian melalui dukungan Sarana dan Prasarana 4. Penguatan pertumbuhan ekonomi daerah yang inklusif	-		30.750.000,00	DINAS PERKEBUNAN
	3.27.03.2.01.0016	Penyusunan Peta Kawasan, Lahan dan Lahan Cadangan Pertanian Pangan Berkelanjutan di Kabupaten/Kota														

NO	KODE	URUSAN / BIDANG URUSAN / PROGRAM / KEGIATAN / SUB KEGIATAN	INDIKATOR PROGRAM / KEGIATAN / SUB KEGIATAN	TARGET AKHIR PERIODE RENSTRA OPD	REALISASI CAPAIAN RENJA OPD TAHUN 2023	PRAKIRAAN CAPAIAN TARGET RENJA OPD TAHUN 2024	CAPAIAN KINERJA DAN KERANGKA PENDANAAN						KELOMPOK SASARAN	PRAKIRAAN MAJU RENCANA TAHUN 2026		PERANGKAT DAERAH PENANGGUNG JAWAB
							TARGET 2025	PAGU INDIKATIF (Rp)	LOKASI	SUMBER DANA	PRIORITAS			TARGET	PAGU INDIKATIF (Rp)	
											NASIONAL	DAERAH				
1	2	3	4	5	6	7	8	9	10	11	12	13	14	15	16	17
			Peta Lahan Pertanian Pangan Berkelanjutan/LP2B				1 Dokumen	130.000.000,00	Kab. Mamuju, Mamuju, Semua Kel/Desa	DANA TRANSFER UMUM-DANA ALOKASI UMUM	-	1.1.1. Meningkatkan Produksi dan Produktivitas Pertanian melalui dukungan Sarana dan Prasarana 4. Penguatan pertumbuhan ekonomi daerah yang inklusif	-		133.250.000,00	DINAS PERKEBUNAN
	3.27.03.2.02	Pembangunan Prasarana Pertanian	*Jumlah prasarana perkebunan yang disediakan undefined*	-			100 Persen undefined undefined	1.168.169.400,00			-	1.1.1. Meningkatkan Produksi dan Produktivitas Pertanian melalui dukungan Sarana dan Prasarana 4. Penguatan pertumbuhan ekonomi daerah yang inklusif	-	-	1.127.500.000,00	DINAS PERKEBUNAN
	3.27.03.2.02.0003	Pembangunan, Rehabilitasi dan Pemeliharaan Jalan Usaha Tani														
			Jalan Usaha Tani yang Dibangun, Direhabilitasi dan Dipelihara				7 Unit	1.168.169.400,00	Kab. Mamuju, Semua Kecamatan, Semua Kel/Desa	DANA TRANSFER UMUM-DANA ALOKASI UMUM	-	1.1.1. Meningkatkan Produksi dan Produktivitas Pertanian melalui dukungan Sarana dan Prasarana 4. Penguatan pertumbuhan ekonomi daerah yang inklusif	-		1.127.500.000,00	DINAS PERKEBUNAN
4.	**3.27.05**	**PROGRAM PENGENDALIAN DAN PENANGGULANGAN BENCANA PERTANIAN**	***Persentase Pengendalian Dan Penanggulangan Bencana Pertanian Persentase penurunan penyebaran OPT pada tanaman perkebunan undefined***	**85 Persen 100 Persen**			**100 Persen 80 Persen undefined undefined**	**30.000.000,00**						**85 Persen 100 Persen**	**30.750.000,00**	

NO	KODE	URUSAN / BIDANG URUSAN / PROGRAM / KEGIATAN / SUB KEGIATAN	INDIKATOR PROGRAM / KEGIATAN / SUB KEGIATAN	TARGET AKHIR PERIODE RENSTRA OPD	REALISASI CAPAIAN RENJA OPD TAHUN 2023	PRAKIRAAN CAPAIAN TARGET RENJA OPD TAHUN 2024	CAPAIAN KINERJA DAN KERANGKA PENDANAAN						KELOMPOK SASARAN	PRAKIRAAN MAJU RENCANA TAHUN 2026		PERANGKAT DAERAH PENANGGUNG JAWAB
							TARGET 2025	PAGU INDIKATIF (Rp)	LOKASI	SUMBER DANA	PRIORITAS			TARGET	PAGU INDIKATIF (Rp)	
											NASIONAL	DAERAH				
1	2	3	4	5	6	7	8	9	10	11	12	13	14	15	16	17
	3.27.05.2.01	Pengendalian dan Penanggulangan Bencana Pertanian Kabupaten/Kota	*Jumlah pengendalian OPT dan bencana alam undefined*	-			80 Persen undefined undefined	30.000.000,00			-	1.1.1. Meningkatkan Produksi dan Produktivitas Pertanian melalui dukungan Sarana dan Prasarana 4. Penguatan pertumbuhan ekonomi daerah yang inklusif	-	-	30.750.000,00	DINAS PERKEBUNAN
	3.27.05.2.01.0001	Pengendalian Organisme Pengganggu Tumbuhan (OPT) Tanaman Pangan, Hortikultura, dan Perkebunan														
			Jumlah Luas Serangan Organisme Pengganggu Tumbuhan (OPT) Tanaman Pangan, Hortikultura, dan Perkebunan yang Dikendalikan				15 Ha	30.000.000,00	Kab. Mamuju, Semua Kecamatan, Semua Kel/Desa	DANA TRANSFER UMUM-DANA ALOKASI UMUM	-	1.1.1. Meningkatkan Produksi dan Produktivitas Pertanian melalui dukungan Sarana dan Prasarana 4. Penguatan pertumbuhan ekonomi daerah yang inklusif	-		30.750.000,00	DINAS PERKEBUNAN
5.	**3.27.07**	**PROGRAM PENYULUHAN PERTANIAN**	***Persentase Penyuluh Dan Kelompok Tani Terbina Persentase penyuluhan dan kelompok tani terbina undefined***	**95 Persen 100 Persen**			**100 Persen 90 Persen undefined undefined**	**91.817.000,00**						**95 Persen 100 Persen**	**82.000.000,00**	
	3.27.07.2.01	Pelaksanaan Penyuluhan Pertanian	*Persentase penyuluhan Pertanian undefined*	-			100 Persen undefined undefined	91.817.000,00			-	1.1.1. Meningkatkan Produksi dan Produktivitas Pertanian melalui dukungan Sarana dan Prasarana 4. Penguatan pertumbuhan ekonomi daerah yang inklusif	-	-	82.000.000,00	DINAS PERKEBUNAN
	3.27.07.2.01.0002	Pengembangan Kapasitas Kelembagaan Petani di Kecamatan dan Desa														

NO	KODE	URUSAN / BIDANG URUSAN / PROGRAM / KEGIATAN / SUB KEGIATAN	INDIKATOR PROGRAM / KEGIATAN / SUB KEGIATAN	TARGET AKHIR PERIODE RENSTRA OPD	REALISASI CAPAIAN RENJA OPD TAHUN 2023	PRAKIRAAN CAPAIAN TARGET RENJA OPD TAHUN 2024	CAPAIAN KINERJA DAN KERANGKA PENDANAAN						KELOMPOK SASARAN	PRAKIRAAN MAJU RENCANA TAHUN 2026		PERANGKAT DAERAH PENANGGUNG JAWAB
							TARGET 2025	PAGU INDIKATIF (Rp)	LOKASI	SUMBER DANA	PRIORITAS			TARGET	PAGU INDIKATIF (Rp)	
											NASIONAL	DAERAH				
1	2	3	4	5	6	7	8	9	10	11	12	13	14	15	16	17
			Jumlah Kelembagaan Petani di Kecamatan dan Desa yang Ditingkatkan Kapasitasnya				1 Unit	30.000.000,00	Kab. Mamuju, Semua Kecamatan, Semua Kel/Desa	DANA TRANSFER UMUM-DANA ALOKASI UMUM	-	1.1.1. Meningkatkan Produksi dan Produktivitas Pertanian melalui dukungan Sarana dan Prasarana 4. Penguatan pertumbuhan ekonomi daerah yang inklusif	-		30.750.000,00	DINAS PERKEBUNAN
	3.27.07.2.01.0005	Pembentukan dan Penyelenggaraan Sekolah Lapang Kelompok Tani Tingkat Kabupaten/Kota														
			Jumlah Sekolah Lapang Kelompok Tani yang Terbentuk dan Beroperasi				3 Unit	61.817.000,00	Kab. Mamuju, Semua Kecamatan, Semua Kel/Desa	DANA TRANSFER UMUM-DANA ALOKASI UMUM	-	1.1.1. Meningkatkan Produksi dan Produktivitas Pertanian melalui dukungan Sarana dan Prasarana 4. Penguatan pertumbuhan ekonomi daerah yang inklusif	-		51.250.000,00	DINAS PERKEBUNAN
		DINAS TANAMAN PANGAN, HOLTIKULTURA, DAN PETERNAKAN						**28.580.680.648,00**							**0,00**	
	3	**URUSAN PEMERINTAHAN PILIHAN**						**28.580.680.648,00**							**0,00**	
	3.27	**URUSAN PEMERINTAHAN BIDANG PERTANIAN**						**28.580.680.648,00**							**0,00**	
1.	**3.27.01**	**PROGRAM PENUNJANG URUSAN PEMERINTAHAN DAERAH KABUPATEN/KOTA**	**-**	**-**			**-**	**13.511.455.648,00**						**-**	**0,00**	

NO	KODE	URUSAN / BIDANG URUSAN / PROGRAM / KEGIATAN / SUB KEGIATAN	INDIKATOR PROGRAM / KEGIATAN / SUB KEGIATAN	TARGET AKHIR PERIODE RENSTRA OPD	REALISASI CAPAIAN RENJA OPD TAHUN 2023	PRAKIRAAN CAPAIAN TARGET RENJA OPD TAHUN 2024	CAPAIAN KINERJA DAN KERANGKA PENDANAAN						KELOMPOK SASARAN	PRAKIRAAN MAJU RENCANA TAHUN 2026		PERANGKAT DAERAH PENANGGUNG JAWAB
							TARGET 2025	PAGU INDIKATIF (Rp)	LOKASI	SUMBER DANA	PRIORITAS			TARGET	PAGU INDIKATIF (Rp)	
											NASIONAL	DAERAH				
1	2	3	4	5	6	7	8	9	10	11	12	13	14	15	16	17
	3.27.01.2.01	Perencanaan, Penganggaran, dan Evaluasi Kinerja Perangkat Daerah	-	-			-	12.269.884,00			-	1.1.1. Meningkatkan Produksi dan Produktivitas Pertanian melalui dukungan Sarana dan Prasarana 4. Penguatan pertumbuhan ekonomi daerah yang inklusif	-	-	0,00	DINAS TANAMAN PANGAN, HOLTIKULTURA, DAN PETERNAKAN
	3.27.01.2.01.0002	Koordinasi dan Penyusunan Dokumen RKA-SKPD														
			Jumlah Dokumen RKA-SKPD dan Laporan Hasil Koordinasi Penyusunan Dokumen RKA-SKPD				1 Dokumen	3.463.184,00	Kab. Mamuju, Semua Kecamatan, Semua Kel/Desa	DANA TRANSFER UMUM-DANA ALOKASI UMUM	-	1.1.1. Meningkatkan Produksi dan Produktivitas Pertanian melalui dukungan Sarana dan Prasarana 4. Penguatan pertumbuhan ekonomi daerah yang inklusif	-		0,00	DINAS TANAMAN PANGAN, HOLTIKULTURA, DAN PETERNAKAN
	3.27.01.2.01.0003	Koordinasi dan Penyusunan Dokumen Perubahan RKA-SKPD														
			Jumlah Dokumen Perubahan RKA-SKPD dan Laporan Hasil Koordinasi Penyusunan Dokumen Perubahan RKA-SKPD				1 Dokumen	2.779.700,00	Kab. Mamuju, Semua Kecamatan, Semua Kel/Desa	DANA TRANSFER UMUM-DANA ALOKASI UMUM	-	1.1.1. Meningkatkan Produksi dan Produktivitas Pertanian melalui dukungan Sarana dan Prasarana 4. Penguatan pertumbuhan ekonomi daerah yang inklusif	-		0,00	DINAS TANAMAN PANGAN, HOLTIKULTURA, DAN PETERNAKAN
	3.27.01.2.01.0004	Koordinasi dan Penyusunan DPA-SKPD														

NO	KODE	URUSAN / BIDANG URUSAN / PROGRAM / KEGIATAN / SUB KEGIATAN	INDIKATOR PROGRAM / KEGIATAN / SUB KEGIATAN	TARGET AKHIR PERIODE RENSTRA OPD	REALISASI CAPAIAN RENJA OPD TAHUN 2023	PRAKIRAAN CAPAIAN TARGET RENJA OPD TAHUN 2024	CAPAIAN KINERJA DAN KERANGKA PENDANAAN						KELOMPOK SASARAN	PRAKIRAAN MAJU RENCANA TAHUN 2026		PERANGKAT DAERAH PENANGGUNG JAWAB
							TARGET 2025	PAGU INDIKATIF (Rp)	LOKASI	SUMBER DANA	PRIORITAS			TARGET	PAGU INDIKATIF (Rp)	
											NASIONAL	DAERAH				
1	2	3	4	5	6	7	8	9	10	11	12	13	14	15	16	17
			Jumlah Dokumen DPA-SKPD dan Laporan Hasil Koordinasi Penyusunan Dokumen DPA-SKPD				1 Dokumen	3.134.000,00	Kab. Mamuju, Semua Kecamatan, Semua Kel/Desa	DANA TRANSFER UMUM-DANA ALOKASI UMUM	-	1.1.1. Meningkatkan Produksi dan Produktivitas Pertanian melalui dukungan Sarana dan Prasarana 4. Penguatan pertumbuhan ekonomi daerah yang inklusif	-		0,00	DINAS TANAMAN PANGAN, HOLTIKULTURA, DAN PETERNAKAN
	3.27.01.2.01.0005	Koordinasi dan Penyusunan Perubahan DPA- SKPD														
			Jumlah Dokumen Perubahan DPA-SKPD dan Laporan Hasil Koordinasi Penyusunan Dokumen Perubahan DPA-SKPD				1 Dokumen	2.893.000,00	Kab. Mamuju, Semua Kecamatan, Semua Kel/Desa	DANA TRANSFER UMUM-DANA ALOKASI UMUM	-	1.1.1. Meningkatkan Produksi dan Produktivitas Pertanian melalui dukungan Sarana dan Prasarana 4. Penguatan pertumbuhan ekonomi daerah yang inklusif	-		0,00	DINAS TANAMAN PANGAN, HOLTIKULTURA, DAN PETERNAKAN
	3.27.01.2.02	Administrasi Keuangan Perangkat Daerah	-	-			-	13.097.631.648,00			-	1.1.1. Meningkatkan Produksi dan Produktivitas Pertanian melalui dukungan Sarana dan Prasarana 4. Penguatan pertumbuhan ekonomi daerah yang inklusif	-	-	0,00	DINAS TANAMAN PANGAN, HOLTIKULTURA, DAN PETERNAKAN
	3.27.01.2.02.0001	Penyediaan Gaji dan Tunjangan ASN														

NO	KODE	URUSAN / BIDANG URUSAN / PROGRAM / KEGIATAN / SUB KEGIATAN	INDIKATOR PROGRAM / KEGIATAN / SUB KEGIATAN	TARGET AKHIR PERIODE RENSTRA OPD	REALISASI CAPAIAN RENJA OPD TAHUN 2023	PRAKIRAAN CAPAIAN TARGET RENJA OPD TAHUN 2024	CAPAIAN KINERJA DAN KERANGKA PENDANAAN						KELOMPOK SASARAN	PRAKIRAAN MAJU RENCANA TAHUN 2026		PERANGKAT DAERAH PENANGGUNG JAWAB
							TARGET 2025	PAGU INDIKATIF (Rp)	LOKASI	SUMBER DANA	PRIORITAS			TARGET	PAGU INDIKATIF (Rp)	
											NASIONAL	DAERAH				
1	2	3	4	5	6	7	8	9	10	11	12	13	14	15	16	17
			Jumlah Orang yang Menerima Gaji dan Tunjangan ASN				149 Orang/bulan	13.029.355.648,00	Kab. Mamuju, Semua Kecamatan, Semua Kel/Desa	PENDAPATAN ASLI DAERAH (PAD)	-	1.1.1. Meningkatkan Produksi dan Produktivitas Pertanian melalui dukungan Sarana dan Prasarana 4. Penguatan pertumbuhan ekonomi daerah yang inklusif	-		0,00	DINAS TANAMAN PANGAN, HOLTIKULTURA, DAN PETERNAKAN
	3.27.01.2.02.0003	Pelaksanaan Penatausahaan dan Pengujian/Verifikasi Keuangan SKPD														
			Jumlah Dokumen Penatausahaan dan Pengujian/Verifikasi Keuangan SKPD				1 Dokumen	64.478.000,00	Kab. Mamuju, Semua Kecamatan, Semua Kel/Desa	PENDAPATAN ASLI DAERAH (PAD)	-	1.1.1. Meningkatkan Produksi dan Produktivitas Pertanian melalui dukungan Sarana dan Prasarana 4. Penguatan pertumbuhan ekonomi daerah yang inklusif	-		0,00	DINAS TANAMAN PANGAN, HOLTIKULTURA, DAN PETERNAKAN
	3.27.01.2.02.0007	Koordinasi dan Penyusunan Laporan Keuangan Bulanan/ Triwulanan/ Semesteran SKPD														
			Jumlah Laporan Keuangan Bulanan/ Triwulanan/ Semesteran SKPD dan Laporan Koordinasi Penyusunan Laporan Keuangan Bulanan/Triwulanan/Semesteran SKPD				1 Laporan	3.798.000,00	Kab. Mamuju, Semua Kecamatan, Semua Kel/Desa	PENDAPATAN ASLI DAERAH (PAD)	-	1.1.1. Meningkatkan Produksi dan Produktivitas Pertanian melalui dukungan Sarana dan Prasarana 4. Penguatan pertumbuhan ekonomi daerah yang inklusif	-		0,00	DINAS TANAMAN PANGAN, HOLTIKULTURA, DAN PETERNAKAN

NO	KODE	URUSAN / BIDANG URUSAN / PROGRAM / KEGIATAN / SUB KEGIATAN	INDIKATOR PROGRAM / KEGIATAN / SUB KEGIATAN	TARGET AKHIR PERIODE RENSTRA OPD	REALISASI CAPAIAN RENJA OPD TAHUN 2023	PRAKIRAAN CAPAIAN TARGET RENJA OPD TAHUN 2024	CAPAIAN KINERJA DAN KERANGKA PENDANAAN						KELOMPOK SASARAN	PRAKIRAAN MAJU RENCANA TAHUN 2026		PERANGKAT DAERAH PENANGGUNG JAWAB
							TARGET 2025	PAGU INDIKATIF (Rp)	LOKASI	SUMBER DANA	PRIORITAS			TARGET	PAGU INDIKATIF (Rp)	
											NASIONAL	DAERAH				
1	2	3	4	5	6	7	8	9	10	11	12	13	14	15	16	17
	3.27.01.2.03	Administrasi Barang Milik Daerah pada Perangkat Daerah	-	-			-	3.364.000,00			-	1.1.1. Meningkatkan Produksi dan Produktivitas Pertanian melalui dukungan Sarana dan Prasarana 4. Penguatan pertumbuhan ekonomi daerah yang inklusif	-	-	0,00	DINAS TANAMAN PANGAN, HOLTIKULTURA, DAN PETERNAKAN
	3.27.01.2.03.0006	Penatausahaan Barang Milik Daerah pada SKPD														
			Jumlah Laporan Penatausahaan Barang Milik Daerah pada SKPD				1 Laporan	3.364.000,00	Kab. Mamuju, Semua Kecamatan, Semua Kel/Desa	PENDAPATAN ASLI DAERAH (PAD)	-	1.1.1. Meningkatkan Produksi dan Produktivitas Pertanian melalui dukungan Sarana dan Prasarana 4. Penguatan pertumbuhan ekonomi daerah yang inklusif	-		0,00	DINAS TANAMAN PANGAN, HOLTIKULTURA, DAN PETERNAKAN
	3.27.01.2.06	Administrasi Umum Perangkat Daerah	-	-			-	166.607.300,00			-	1.1.1. Meningkatkan Produksi dan Produktivitas Pertanian melalui dukungan Sarana dan Prasarana 4. Penguatan pertumbuhan ekonomi daerah yang inklusif	-	-	0,00	DINAS TANAMAN PANGAN, HOLTIKULTURA, DAN PETERNAKAN
	3.27.01.2.06.0002	Penyediaan Peralatan dan Perlengkapan Kantor														

NO	KODE	URUSAN / BIDANG URUSAN / PROGRAM / KEGIATAN / SUB KEGIATAN	INDIKATOR PROGRAM / KEGIATAN / SUB KEGIATAN	TARGET AKHIR PERIODE RENSTRA OPD	REALISASI CAPAIAN RENJA OPD TAHUN 2023	PRAKIRAAN CAPAIAN TARGET RENJA OPD TAHUN 2024	CAPAIAN KINERJA DAN KERANGKA PENDANAAN						KELOMPOK SASARAN	PRAKIRAAN MAJU RENCANA TAHUN 2026		PERANGKAT DAERAH PENANGGUNG JAWAB
							TARGET 2025	PAGU INDIKATIF (Rp)	LOKASI	SUMBER DANA	PRIORITAS			TARGET	PAGU INDIKATIF (Rp)	
											NASIONAL	DAERAH				
1	2	3	4	5	6	7	8	9	10	11	12	13	14	15	16	17
			Jumlah Paket Peralatan dan Perlengkapan Kantor yang Disediakan				1 Paket	19.000.000,00	Kab. Mamuju, Semua Kecamatan, Semua Kel/Desa	PENDAPATAN ASLI DAERAH (PAD)	-	1.1.1. Meningkatkan Produksi dan Produktivitas Pertanian melalui dukungan Sarana dan Prasarana 4. Penguatan pertumbuhan ekonomi daerah yang inklusif	-		0,00	DINAS TANAMAN PANGAN, HOLTIKULTURA, DAN PETERNAKAN
	3.27.01.2.06.0004	Penyediaan Bahan Logistik Kantor														
			Jumlah Paket Bahan Logistik Kantor yang Disediakan				1 Paket	20.000.280,00	Kab. Mamuju, Semua Kecamatan, Semua Kel/Desa	PENDAPATAN TRANSFER ANTAR DAERAH	-	1.1.1. Meningkatkan Produksi dan Produktivitas Pertanian melalui dukungan Sarana dan Prasarana 4. Penguatan pertumbuhan ekonomi daerah yang inklusif	-		0,00	DINAS TANAMAN PANGAN, HOLTIKULTURA, DAN PETERNAKAN
	3.27.01.2.06.0005	Penyediaan Barang Cetakan dan Penggandaan														
			Jumlah Paket Barang Cetakan dan Penggandaan yang Disediakan				1 Paket	2.355.420,00	Kab. Mamuju, Semua Kecamatan, Semua Kel/Desa	PENDAPATAN ASLI DAERAH (PAD)	-	1.1.1. Meningkatkan Produksi dan Produktivitas Pertanian melalui dukungan Sarana dan Prasarana 4. Penguatan pertumbuhan ekonomi daerah yang inklusif	-		0,00	DINAS TANAMAN PANGAN, HOLTIKULTURA, DAN PETERNAKAN
	3.27.01.2.06.0009	Penyelenggaraan Rapat Koordinasi dan Konsultasi SKPD														

NO	KODE	URUSAN / BIDANG URUSAN / PROGRAM / KEGIATAN / SUB KEGIATAN	INDIKATOR PROGRAM / KEGIATAN / SUB KEGIATAN	TARGET AKHIR PERIODE RENSTRA OPD	REALISASI CAPAIAN RENJA OPD TAHUN 2023	PRAKIRAAN CAPAIAN TARGET RENJA OPD TAHUN 2024	CAPAIAN KINERJA DAN KERANGKA PENDANAAN						KELOMPOK SASARAN	PRAKIRAAN MAJU RENCANA TAHUN 2026		PERANGKAT DAERAH PENANGGUNG JAWAB
							TARGET 2025	PAGU INDIKATIF (Rp)	LOKASI	SUMBER DANA	PRIORITAS			TARGET	PAGU INDIKATIF (Rp)	
											NASIONAL	DAERAH				
1	2	3	4	5	6	7	8	9	10	11	12	13	14	15	16	17
			Jumlah Laporan Penyelenggaraan Rapat Koordinasi dan Konsultasi SKPD				1 Laporan	125.251.600,00	Kab. Mamuju, Semua Kecamatan, Semua Kel/Desa	DANA TRANSFER UMUM-DANA ALOKASI UMUM	-	1.1.1. Meningkatkan Produksi dan Produktivitas Pertanian melalui dukungan Sarana dan Prasarana 4. Penguatan pertumbuhan ekonomi daerah yang inklusif	-		0,00	DINAS TANAMAN PANGAN, HOLTIKULTURA, DAN PETERNAKAN
	3.27.01.2.08	Penyediaan Jasa Penunjang Urusan Pemerintahan Daerah	-	-			-	120.762.816,00			-	1.1.1. Meningkatkan Produksi dan Produktivitas Pertanian melalui dukungan Sarana dan Prasarana 4. Penguatan pertumbuhan ekonomi daerah yang inklusif	-	-	0,00	DINAS TANAMAN PANGAN, HOLTIKULTURA, DAN PETERNAKAN
	3.27.01.2.08.0002	Penyediaan Jasa Komunikasi, Sumber Daya Air dan Listrik														
			Jumlah Laporan Penyediaan Jasa Komunikasi, Sumber Daya Air dan Listrik yang Disediakan				1 Laporan	89.562.816,00	Kab. Mamuju, Semua Kecamatan, Semua Kel/Desa	DANA TRANSFER UMUM-DANA ALOKASI UMUM	-	1.1.1. Meningkatkan Produksi dan Produktivitas Pertanian melalui dukungan Sarana dan Prasarana 4. Penguatan pertumbuhan ekonomi daerah yang inklusif	-		0,00	DINAS TANAMAN PANGAN, HOLTIKULTURA, DAN PETERNAKAN
	3.27.01.2.08.0003	Penyediaan Jasa Peralatan dan Perlengkapan Kantor														

NO	KODE	URUSAN / BIDANG URUSAN / PROGRAM / KEGIATAN / SUB KEGIATAN	INDIKATOR PROGRAM / KEGIATAN / SUB KEGIATAN	TARGET AKHIR PERIODE RENSTRA OPD	REALISASI CAPAIAN RENJA OPD TAHUN 2023	PRAKIRAAN CAPAIAN TARGET RENJA OPD TAHUN 2024	CAPAIAN KINERJA DAN KERANGKA PENDANAAN						KELOMPOK SASARAN	PRAKIRAAN MAJU RENCANA TAHUN 2026		PERANGKAT DAERAH PENANGGUNG JAWAB
							TARGET 2025	PAGU INDIKATIF (Rp)	LOKASI	SUMBER DANA	PRIORITAS			TARGET	PAGU INDIKATIF (Rp)	
											NASIONAL	DAERAH				
1	2	3	4	5	6	7	8	9	10	11	12	13	14	15	16	17
			Jumlah Laporan Penyediaan Jasa Peralatan dan Perlengkapan Kantor yang Disediakan				1 Laporan	31.200.000,00	Kab. Mamuju, Semua Kecamatan, Semua Kel/Desa	DANA TRANSFER UMUM-DANA ALOKASI UMUM	-	1.1.1. Meningkatkan Produksi dan Produktivitas Pertanian melalui dukungan Sarana dan Prasarana 4. Penguatan pertumbuhan ekonomi daerah yang inklusif	-		0,00	DINAS TANAMAN PANGAN, HOLTIKULTURA, DAN PETERNAKAN
	3.27.01.2.09	Pemeliharaan Barang Milik Daerah Penunjang Urusan Pemerintahan Daerah	-	-			-	110.820.000,00			-	1.1.1. Meningkatkan Produksi dan Produktivitas Pertanian melalui dukungan Sarana dan Prasarana 4. Penguatan pertumbuhan ekonomi daerah yang inklusif	-	-	0,00	DINAS TANAMAN PANGAN, HOLTIKULTURA, DAN PETERNAKAN
	3.27.01.2.09.0001	Penyediaan Jasa Pemeliharaan, Biaya Pemeliharaan, dan Pajak Kendaraan Perorangan Dinas atau Kendaraan Dinas Jabatan														
			Jumlah Kendaraan Perorangan Dinas atau Kendaraan Dinas Jabatan yang Dipelihara dan dibayarkan Pajaknya				4 Unit	28.320.000,00	Kab. Mamuju, Semua Kecamatan, Semua Kel/Desa	DANA TRANSFER UMUM-DANA ALOKASI UMUM	-	1.1.1. Meningkatkan Produksi dan Produktivitas Pertanian melalui dukungan Sarana dan Prasarana 4. Penguatan pertumbuhan ekonomi daerah yang inklusif	-		0,00	DINAS TANAMAN PANGAN, HOLTIKULTURA, DAN PETERNAKAN
	3.27.01.2.09.0009	Pemeliharaan/Rehabilitasi Gedung Kantor dan Bangunan Lainnya														

NO	KODE	URUSAN / BIDANG URUSAN / PROGRAM / KEGIATAN / SUB KEGIATAN	INDIKATOR PROGRAM / KEGIATAN / SUB KEGIATAN	TARGET AKHIR PERIODE RENSTRA OPD	REALISASI CAPAIAN RENJA OPD TAHUN 2023	PRAKIRAAN CAPAIAN TARGET RENJA OPD TAHUN 2024	CAPAIAN KINERJA DAN KERANGKA PENDANAAN						KELOMPOK SASARAN	PRAKIRAAN MAJU RENCANA TAHUN 2026		PERANGKAT DAERAH PENANGGUNG JAWAB
							TARGET 2025	PAGU INDIKATIF (Rp)	LOKASI	SUMBER DANA	PRIORITAS			TARGET	PAGU INDIKATIF (Rp)	
											NASIONAL	DAERAH				
1	2	3	4	5	6	7	8	9	10	11	12	13	14	15	16	17
			Jumlah Gedung Kantor dan Bangunan Lainnya yang Dipelihara/Direhabilitasi				1 Unit	82.500.000,00	Kab. Mamuju, Semua Kecamatan, Semua Kel/Desa	DANA TRANSFER UMUM-DANA ALOKASI UMUM	-	1.1.1. Meningkatkan Produksi dan Produktivitas Pertanian melalui dukungan Sarana dan Prasarana 3. Pengu an kualitas pelayanan publik dan tata kelola pemerintahan	-		0,00	DINAS TANAMAN PANGAN, HOLTIKULTURA, DAN PETERNAKAN
2.	**3.27.02**	**PROGRAM PENYEDIAAN DAN PENGEMBANGAN SARANA PERTANIAN**	***Rasio Ketersediaan Sarana Pertanian Sesuai Kebutuhan***	**100 Persen**			**100 Persen**	**4.499.490.000,00**						**100 Persen**	**0,00**	
	3.27.02.2.01	Pengawasan Penggunaan Sarana Pertanian	*Persentase Sarana Pertanian yang tersalurkan*	-			100 Persen	3.338.500.000,00			-	1.1.1. Meningkatkan Produksi dan Produktivitas Pertanian melalui dukungan Sarana dan Prasarana 4. Penguatan pertumbuhan ekonomi daerah yang inklusif	-	-	0,00	DINAS TANAMAN PANGAN, HOLTIKULTURA, DAN PETERNAKAN
	3.27.02.2.01.0001	Pengawasan Penggunaan Sarana Pendukung Pertanian Sesuai dengan Komoditas, Teknologi dan Spesifik Lokasi														
			Jumlah Pengawasan Penggunaan Sarana Pendukung Pertanian Sesuai dengan Komoditas, Teknologi dan Spesifik Lokasi				3 Laporan	1.006.000.000,00	Kab. Mamuju, Semua Kecamatan, Semua Kel/Desa	DANA TRANSFER UMUM-DANA ALOKASI UMUM, DANA TRANSFER KHUSUS-DANA ALOKASI KHUSUS FISIK, DANA TRANSFER KHUSUS-DANA ALOKASI KHUSUS NON FISIK	-	1.1.1. Meningkatkan Produksi dan Produktivitas Pertanian melalui dukungan Sarana dan Prasarana 4. Penguatan pertumbuhan ekonomi daerah yang inklusif	-		0,00	DINAS TANAMAN PANGAN, HOLTIKULTURA, DAN PETERNAKAN
	3.27.02.2.01.0002	Pendampingan Penggunaan Sarana Pendukung Pertanian														

NO	KODE	URUSAN / BIDANG URUSAN / PROGRAM / KEGIATAN / SUB KEGIATAN	INDIKATOR PROGRAM / KEGIATAN / SUB KEGIATAN	TARGET AKHIR PERIODE RENSTRA OPD	REALISASI CAPAIAN RENJA OPD TAHUN 2023	PRAKIRAAN CAPAIAN TARGET RENJA OPD TAHUN 2024	CAPAIAN KINERJA DAN KERANGKA PENDANAAN						KELOMPOK SASARAN	PRAKIRAAN MAJU RENCANA TAHUN 2026		PERANGKAT DAERAH PENANGGUNG JAWAB
							TARGET 2025	PAGU INDIKATIF (Rp)	LOKASI	SUMBER DANA	PRIORITAS			TARGET	PAGU INDIKATIF (Rp)	
											NASIONAL	DAERAH				
1	2	3	4	5	6	7	8	9	10	11	12	13	14	15	16	17
			Jumlah Pendampingan Penggunaan Sarana Pendukung Pertanian				1 Laporan	2.332.500.000,00	Kab. Mamuju, Semua Kecamatan, Semua Kel/Desa	DANA TRANSFER UMUM-DANA ALOKASI UMUM, DANA TRANSFER KHUSUS-DANA ALOKASI KHUSUS FISIK	-	1.1.1. Meningkatkan Produksi dan Produktivitas Pertanian melalui dukungan Sarana dan Prasarana 4. Penguatan pertumbuhan ekonomi daerah yang inklusif	-		0,00	DINAS TANAMAN PANGAN, HOLTIKULTURA, DAN PETERNAKAN
	3.27.02.2.02	Pengelolaan Sumber Daya Genetik (SDG) Hewan, Tumbuhan, dan Mikro Organisme Kewenangan Kabupaten/Kota	*Persentase pengadaan alat kesehatan hewan*	-			100 Persen	36.595.000,00			-	1.1.1. Meningkatkan Produksi dan Produktivitas Pertanian melalui dukungan Sarana dan Prasarana 4. Penguatan pertumbuhan ekonomi daerah yang inklusif	-	-	0,00	DINAS TANAMAN PANGAN, HOLTIKULTURA, DAN PETERNAKAN
	3.27.02.2.02.0002	Peningkatan Kualitas SDG Hewan/Tanaman														
			Jumlah Pelaksanaan Peningkatan Kualitas SDG Hewan/Tanaman				1 Dokumen	11.595.000,00	Kab. Mamuju, Semua Kecamatan, Semua Kel/Desa	DANA TRANSFER UMUM-DANA ALOKASI UMUM	-	1.1.1. Meningkatkan Produksi dan Produktivitas Pertanian melalui dukungan Sarana dan Prasarana 4. Penguatan pertumbuhan ekonomi daerah yang inklusif	-		0,00	DINAS TANAMAN PANGAN, HOLTIKULTURA, DAN PETERNAKAN
	3.27.02.2.02.0003	Pemanfaatan SDG Hewan/Tanaman														

NO	KODE	URUSAN / BIDANG URUSAN / PROGRAM / KEGIATAN / SUB KEGIATAN	INDIKATOR PROGRAM / KEGIATAN / SUB KEGIATAN	TARGET AKHIR PERIODE RENSTRA OPD	REALISASI CAPAIAN RENJA OPD TAHUN 2023	PRAKIRAAN CAPAIAN TARGET RENJA OPD TAHUN 2024	CAPAIAN KINERJA DAN KERANGKA PENDANAAN						KELOMPOK SASARAN	PRAKIRAAN MAJU RENCANA TAHUN 2026		PERANGKAT DAERAH PENANGGUNG JAWAB
							TARGET 2025	PAGU INDIKATIF (Rp)	LOKASI	SUMBER DANA	PRIORITAS			TARGET	PAGU INDIKATIF (Rp)	
											NASIONAL	DAERAH				
1	2	3	4	5	6	7	8	9	10	11	12	13	14	15	16	17
			Jumlah Pemanfaatan SDG Hewan/Tanaman				1 Dokumen	25.000.000,00	Kab. Mamuju, Semua Kecamatan, Semua Kel/Desa	DANA TRANSFER UMUM-DANA ALOKASI UMUM	-	1.1.1. Meningkatkan Produksi dan Produktivitas Pertanian melalui dukungan Sarana dan Prasarana 4. Penguatan pertumbuhan ekonomi daerah yang inklusif	-		0,00	DINAS TANAMAN PANGAN, HOLTIKULTURA, DAN PETERNAKAN
	3.27.02.2.06	Penyediaan Benih/Bibit Ternak dan Hijauan Pakan Ternak yang Sumbernya dalam 1 (Satu) Daerah Kabupaten/Kota Lain	*Persentase Sarana Peternakan yang tersalurkan*	-			100 Persen	1.124.395.000,00			-	1.1.1. Meningkatkan Produksi dan Produktivitas Pertanian melalui dukungan Sarana dan Prasarana 4. Penguatan pertumbuhan ekonomi daerah yang inklusif	-	-	0,00	DINAS TANAMAN PANGAN, HOLTIKULTURA, DAN PETERNAKAN
	3.27.02.2.06.0003	Pengadaan Bibit Ternak yang Sumbernya dari Daerah Kabupaten/Kota Lain														
			Jumlah bibit ternak yang sumbernya dari daerah kabupaten/kota lain				9000 Ekor	1.124.395.000,00	Kab. Mamuju, Semua Kecamatan, Semua Kel/Desa	DANA TRANSFER UMUM-DANA ALOKASI UMUM, DANA TRANSFER KHUSUS-DANA ALOKASI KHUSUS FISIK	-	1.1.1. Meningkatkan Produksi dan Produktivitas Pertanian melalui dukungan Sarana dan Prasarana 4. Penguatan pertumbuhan ekonomi daerah yang inklusif	-		0,00	DINAS TANAMAN PANGAN, HOLTIKULTURA, DAN PETERNAKAN
3.	**3.27.03**	**PROGRAM PENYEDIAAN DAN PENGEMBANGAN PRASARANA PERTANIAN**	**-**	**-**			**-**	**8.523.850.000,00**						**-**	**0,00**	

NO	KODE	URUSAN / BIDANG URUSAN / PROGRAM / KEGIATAN / SUB KEGIATAN	INDIKATOR PROGRAM / KEGIATAN / SUB KEGIATAN	TARGET AKHIR PERIODE RENSTRA OPD	REALISASI CAPAIAN RENJA OPD TAHUN 2023	PRAKIRAAN CAPAIAN TARGET RENJA OPD TAHUN 2024	CAPAIAN KINERJA DAN KERANGKA PENDANAAN						KELOMPOK SASARAN	PRAKIRAAN MAJU RENCANA TAHUN 2026		PERANGKAT DAERAH PENANGGUNG JAWAB
							TARGET 2025	PAGU INDIKATIF (Rp)	LOKASI	SUMBER DANA	PRIORITAS			TARGET	PAGU INDIKATIF (Rp)	
											NASIONAL	DAERAH				
1	2	3	4	5	6	7	8	9	10	11	12	13	14	15	16	17
	3.27.03.2.01	Pengembangan Prasarana Pertanian	-	-			-	25.000.000,00			-	1.1.1. Meningkatkan Produksi dan Produktivitas Pertanian melalui dukungan Sarana dan Prasarana 4. Penguatan pertumbuhan ekonomi daerah yang inklusif	-	-	0,00	DINAS TANAMAN PANGAN, HOLTIKULTURA, DAN PETERNAKAN
	3.27.03.2.01.0003	Koordinasi dan Sinkronisasi Prasarana Pendukung Pertanian Lainnya														
			Jumlah Koordinasi dan Sinkronisasi Prasarana Pendukung Pertanian Lainnya				1 Laporan	25.000.000,00	Kab. Mamuju, Semua Kecamatan, Semua Kel/Desa	DANA TRANSFER UMUM-DANA ALOKASI UMUM	-	1.1.1. Meningkatkan Produksi dan Produktivitas Pertanian melalui dukungan Sarana dan Prasarana 4. Penguatan pertumbuhan ekonomi daerah yang inklusif	-		0,00	DINAS TANAMAN PANGAN, HOLTIKULTURA, DAN PETERNAKAN
	3.27.03.2.02	Pembangunan Prasarana Pertanian	-	-			-	8.498.850.000,00			-	1.1.1. Meningkatkan Produksi dan Produktivitas Pertanian melalui dukungan Sarana dan Prasarana 4. Penguatan pertumbuhan ekonomi daerah yang inklusif	-	-	0,00	DINAS TANAMAN PANGAN, HOLTIKULTURA, DAN PETERNAKAN
	3.27.03.2.02.0003	Pembangunan, Rehabilitasi dan Pemeliharaan Jalan Usaha Tani														

NO	KODE	URUSAN / BIDANG URUSAN / PROGRAM / KEGIATAN / SUB KEGIATAN	INDIKATOR PROGRAM / KEGIATAN / SUB KEGIATAN	TARGET AKHIR PERIODE RENSTRA OPD	REALISASI CAPAIAN RENJA OPD TAHUN 2023	PRAKIRAAN CAPAIAN TARGET RENJA OPD TAHUN 2024	CAPAIAN KINERJA DAN KERANGKA PENDANAAN						KELOMPOK SASARAN	PRAKIRAAN MAJU RENCANA TAHUN 2026		PERANGKAT DAERAH PENANGGUNG JAWAB
							TARGET 2025	PAGU INDIKATIF (Rp)	LOKASI	SUMBER DANA	PRIORITAS			TARGET	PAGU INDIKATIF (Rp)	
											NASIONAL	DAERAH				
1	2	3	4	5	6	7	8	9	10	11	12	13	14	15	16	17
			Jalan Usaha Tani yang Dibangun, Direhabilitasi dan Dipelihara				21 Unit	4.956.630.000,00	Kab. Mamuju, Semua Kecamatan, Semua Kel/Desa	PENDAPATAN ASLI DAERAH (PAD), DANA TRANSFER KHUSUS-DANA ALOKASI KHUSUS FISIK	-	1.1.1. Meningkatkan Produksi dan Produktivitas Pertanian melalui dukungan Sarana dan Prasarana 4. Penguatan pertumbuhan ekonomi daerah yang inklusif	-		0,00	DINAS TANAMAN PANGAN, HOLTIKULTURA, DAN PETERNAKAN
	3.27.03.2.02.0004	Pembangunan, Rehabilitasi dan Pemeliharaan DAM Parit														
			Jumlah DAM Parit yang Dibangun, Direhabilitasi dan Dipelihara				3 Unit	364.000.000,00	Kab. Mamuju, Semua Kecamatan, Semua Kel/Desa	DANA TRANSFER KHUSUS-DANA ALOKASI KHUSUS FISIK	-	1.1.1. Meningkatkan Produksi dan Produktivitas Pertanian melalui dukungan Sarana dan Prasarana 4. Pemapan kualitas sumber daya manusia yang unggul dan dan pengurangan kemiskinan	-		0,00	DINAS TANAMAN PANGAN, HOLTIKULTURA, DAN PETERNAKAN
	3.27.03.2.02.0009	Pembangunan, Rehabilitasi dan Pemeliharaan Prasarana Pertanian Lainnya														
			Jumlah Prasarana Pertanian Lainnya yang Dibangun, Direhabilitasi dan Dipelihara				10 Unit	1.626.660.000,00	Kab. Mamuju, Semua Kecamatan, Semua Kel/Desa	DANA TRANSFER UMUM-DANA ALOKASI UMUM, DANA TRANSFER KHUSUS-DANA ALOKASI KHUSUS FISIK	-	1.1.1. Meningkatkan Produksi dan Produktivitas Pertanian melalui dukungan Sarana dan Prasarana 4. Penguatan pertumbuhan ekonomi daerah yang inklusif	-		0,00	DINAS TANAMAN PANGAN, HOLTIKULTURA, DAN PETERNAKAN
	3.27.03.2.02.0010	Rehabilitasi dan Pemeliharaan Jaringan Irigasi Usaha Tani														

NO	KODE	URUSAN / BIDANG URUSAN / PROGRAM / KEGIATAN / SUB KEGIATAN	INDIKATOR PROGRAM / KEGIATAN / SUB KEGIATAN	TARGET AKHIR PERIODE RENSTRA OPD	REALISASI CAPAIAN RENJA OPD TAHUN 2023	PRAKIRAAN CAPAIAN TARGET RENJA OPD TAHUN 2024	CAPAIAN KINERJA DAN KERANGKA PENDANAAN						KELOMPOK SASARAN	PRAKIRAAN MAJU RENCANA TAHUN 2026		PERANGKAT DAERAH PENANGGUNG JAWAB
							TARGET 2025	PAGU INDIKATIF (Rp)	LOKASI	SUMBER DANA	PRIORITAS			TARGET	PAGU INDIKATIF (Rp)	
											NASIONAL	DAERAH				
1	2	3	4	5	6	7	8	9	10	11	12	13	14	15	16	17
			Jumlah jaringan irigasi usaha tani yang direhabilitasi				11 Unit	1.550.050.000,00	Kab. Mamuju, Semua Kecamatan, Semua Kel/Desa	DANA TRANSFER UMUM-DANA ALOKASI UMUM, DANA TRANSFER KHUSUS-DANA ALOKASI KHUSUS FISIK	-	1.1.1. Meningkatkan Produksi dan Produktivitas Pertanian melalui dukungan Sarana dan Prasarana 4. Penguatan pertumbuhan ekonomi daerah yang inklusif	-		0,00	DINAS TANAMAN PANGAN, HOLTIKULTURA, DAN PETERNAKAN
	3.27.03.2.02.0015	Pembangunan, Rehabilitasi, Pemeliharaan dan operasionalisasi Rumah Potong Hewan														
			Jumlah rumah potong hewan yang dibangun, direhabilitasi dan dipelihara serta beroperasi				1 Unit	1.510.000,00	Kab. Mamuju, Semua Kecamatan, Semua Kel/Desa	DANA TRANSFER UMUM-DANA ALOKASI UMUM	-	1.1.1. Meningkatkan Produksi dan Produktivitas Pertanian melalui dukungan Sarana dan Prasarana 1. Penguatan kualitas dan daya saing sumber daya manusia	-		0,00	DINAS TANAMAN PANGAN, HOLTIKULTURA, DAN PETERNAKAN
4.	**3.27.04**	**PROGRAM PENGENDALIAN KESEHATAN HEWAN DAN KESEHATAN MASYARAKAT VETERINER**	**-**	**-**			**-**	**594.440.500,00**						**-**	**0,00**	
	3.27.04.2.03	Pengelolaan Pelayanan Jasa Laboratorium dan Jasa Medik Veteriner dalam Daerah Kabupaten/Kota	-	-			-	571.725.000,00			-	1.1.1. Meningkatkan Produksi dan Produktivitas Pertanian melalui dukungan Sarana dan Prasarana 4. Penguatan pertumbuhan ekonomi daerah yang inklusif	-	-	0,00	DINAS TANAMAN PANGAN, HOLTIKULTURA, DAN PETERNAKAN
	3.27.04.2.03.0002	Penyediaan Pelayanan Jasa Medik Veteriner														

NO	KODE	URUSAN / BIDANG URUSAN / PROGRAM / KEGIATAN / SUB KEGIATAN	INDIKATOR PROGRAM / KEGIATAN / SUB KEGIATAN	TARGET AKHIR PERIODE RENSTRA OPD	REALISASI CAPAIAN RENJA OPD TAHUN 2023	PRAKIRAAN CAPAIAN TARGET RENJA OPD TAHUN 2024	CAPAIAN KINERJA DAN KERANGKA PENDANAAN						KELOMPOK SASARAN	PRAKIRAAN MAJU RENCANA TAHUN 2026		PERANGKAT DAERAH PENANGGUNG JAWAB
							TARGET 2025	PAGU INDIKATIF (Rp)	LOKASI	SUMBER DANA	PRIORITAS			TARGET	PAGU INDIKATIF (Rp)	
											NASIONAL	DAERAH				
1	2	3	4	5	6	7	8	9	10	11	12	13	14	15	16	17
			Jumlah Pelayanan Jasa Medik Veteriner				1 Laporan	571.725.000,00	Kab. Mamuju, Semua Kecamatan, Semua Kel/Desa	DANA TRANSFER KHUSUS-DANA ALOKASI KHUSUS NON FISIK	-	1.1.1. Meningkatkan Produksi dan Produktivitas Pertanian melalui dukungan Sarana dan Prasarana 4. Penguatan pertumbuhan ekonomi daerah yang inklusif	-		0,00	DINAS TANAMAN PANGAN, HOLTIKULTURA, DAN PETERNAKAN
	3.27.04.2.04	Penerapan dan Pengawasan Persyaratan Teknis Kesehatan Masyarakat Veteriner	-	-			-	22.715.500,00			-	1.1.1. Meningkatkan Produksi dan Produktivitas Pertanian melalui dukungan Sarana dan Prasarana 4. Penguatan pertumbuhan ekonomi daerah yang inklusif	-	-	0,00	DINAS TANAMAN PANGAN, HOLTIKULTURA, DAN PETERNAKAN
	3.27.04.2.04.0002	Pengawasan Peredaran Hewan dan Produk Hewan														
			Jumlah Pengawasan Peredaran Hewan dan Produk Hewan				1 Laporan	22.715.500,00	Kab. Mamuju, Semua Kecamatan, Semua Kel/Desa	DANA TRANSFER UMUM-DANA ALOKASI UMUM	-	1.1.1. Meningkatkan Produksi dan Produktivitas Pertanian melalui dukungan Sarana dan Prasarana 4. Penguatan pertumbuhan ekonomi daerah yang inklusif	-		0,00	DINAS TANAMAN PANGAN, HOLTIKULTURA, DAN PETERNAKAN
5.	**3.27.05**	**PROGRAM PENGENDALIAN DAN PENANGGULANGAN BENCANA PERTANIAN**	**-**	**-**			**-**	**472.500.000,00**						**-**	**0,00**	

NO	KODE	URUSAN / BIDANG URUSAN / PROGRAM / KEGIATAN / SUB KEGIATAN	INDIKATOR PROGRAM / KEGIATAN / SUB KEGIATAN	TARGET AKHIR PERIODE RENSTRA OPD	REALISASI CAPAIAN RENJA OPD TAHUN 2023	PRAKIRAAN CAPAIAN TARGET RENJA OPD TAHUN 2024	CAPAIAN KINERJA DAN KERANGKA PENDANAAN						KELOMPOK SASARAN	PRAKIRAAN MAJU RENCANA TAHUN 2026		PERANGKAT DAERAH PENANGGUNG JAWAB
							TARGET 2025	PAGU INDIKATIF (Rp)	LOKASI	SUMBER DANA	PRIORITAS			TARGET	PAGU INDIKATIF (Rp)	
											NASIONAL	DAERAH				
1	2	3	4	5	6	7	8	9	10	11	12	13	14	15	16	17
	3.27.05.2.01	Pengendalian dan Penanggulangan Bencana Pertanian Kabupaten/Kota	-	-			-	472.500.000,00			-	1.1.1. Meningkatkan Produksi dan Produktivitas Pertanian melalui dukungan Sarana dan Prasarana 4. Penguatan pertumbuhan ekonomi daerah yang inklusif	-	-	0,00	DINAS TANAMAN PANGAN, HOLTIKULTURA, DAN PETERNAKAN
	3.27.05.2.01.0001	Pengendalian Organisme Pengganggu Tumbuhan (OPT) Tanaman Pangan, Hortikultura, dan Perkebunan														
			Jumlah Luas Serangan Organisme Pengganggu Tumbuhan (OPT) Tanaman Pangan, Hortikultura, dan Perkebunan yang Dikendalikan				8 Ha	8.000.000,00	Kab. Mamuju, Semua Kecamatan, Semua Kel/Desa	DANA TRANSFER UMUM-DANA ALOKASI UMUM	-	1.1.1. Meningkatkan Produksi dan Produktivitas Pertanian melalui dukungan Sarana dan Prasarana 4. Penguatan pertumbuhan ekonomi daerah yang inklusif	-		0,00	DINAS TANAMAN PANGAN, HOLTIKULTURA, DAN PETERNAKAN
	3.27.05.2.01.0002	Penanganan Dampak Perubahan Iklim (DPI) Tanaman Pangan, Hortikultura, dan Perkebunan														
			Jumlah Area Terdampak Perubahan Iklim (DPI) Tanaman Pangan, Hortikultura, dan Perkebunan yang Ditangani				300 Ha	460.000.000,00	Kab. Mamuju, Semua Kecamatan, Semua Kel/Desa	DANA TRANSFER UMUM-DANA ALOKASI UMUM	-	1.1.1. Meningkatkan Produksi dan Produktivitas Pertanian melalui dukungan Sarana dan Prasarana 4. Penguatan pertumbuhan ekonomi daerah yang inklusif	-		0,00	DINAS TANAMAN PANGAN, HOLTIKULTURA, DAN PETERNAKAN
	3.27.05.2.01.0006	Penanggulangan Pasca Bencana Alam Bidang Tanaman Pangan, Hortikultura dan Perkebunan														

NO	KODE	URUSAN / BIDANG URUSAN / PROGRAM / KEGIATAN / SUB KEGIATAN	INDIKATOR PROGRAM / KEGIATAN / SUB KEGIATAN	TARGET AKHIR PERIODE RENSTRA OPD	REALISASI CAPAIAN RENJA OPD TAHUN 2023	PRAKIRAAN CAPAIAN TARGET RENJA OPD TAHUN 2024	CAPAIAN KINERJA DAN KERANGKA PENDANAAN						KELOMPOK SASARAN	PRAKIRAAN MAJU RENCANA TAHUN 2026		PERANGKAT DAERAH PENANGGUNG JAWAB
							TARGET 2025	PAGU INDIKATIF (Rp)	LOKASI	SUMBER DANA	PRIORITAS			TARGET	PAGU INDIKATIF (Rp)	
											NASIONAL	DAERAH				
1	2	3	4	5	6	7	8	9	10	11	12	13	14	15	16	17
			Jumlah penanggulangan pasca bencana alam bidang tanaman pangan, hortikultura dan perkebunan				1 Laporan	4.500.000,00	Kab. Mamuju, Semua Kecamatan, Semua Kel/Desa	DANA TRANSFER UMUM-DANA ALOKASI UMUM	-	1.1.1. Meningkatkan Produksi dan Produktivitas Pertanian melalui dukungan Sarana dan Prasarana 4. Penguatan pertumbuhan ekonomi daerah yang inklusif	-		0,00	DINAS TANAMAN PANGAN, HOLTIKULTURA, DAN PETERNAKAN
6.	**3.27.06**	**PROGRAM PERIZINAN USAHA PERTANIAN**	**-**	**-**			**-**	**2.284.500,00**						**-**	**0,00**	
	3.27.06.2.03	Izin Usaha Pengecer (Toko, Retail, Sub Distributor) Obat Hewan	-	-			-	2.284.500,00			-	1.1.1. Meningkatkan Produksi dan Produktivitas Pertanian melalui dukungan Sarana dan Prasarana 4. Penguatan pertumbuhan ekonomi daerah yang inklusif	-	-	0,00	DINAS TANAMAN PANGAN, HOLTIKULTURA, DAN PETERNAKAN
	3.27.06.2.03.0002	Pengawasan Pelaksanaan Izin Usaha Pengecer Obat Hewan														
			Jumlah Izin Usaha Pengecer Obat Hewan yang Diawasi				1 Laporan	2.284.500,00	Kab. Mamuju, Semua Kecamatan, Semua Kel/Desa	DANA TRANSFER UMUM-DANA ALOKASI UMUM	-	1.1.1. Meningkatkan Produksi dan Produktivitas Pertanian melalui dukungan Sarana dan Prasarana 4. Penguatan pertumbuhan ekonomi daerah yang inklusif	-		0,00	DINAS TANAMAN PANGAN, HOLTIKULTURA, DAN PETERNAKAN
7.	**3.27.07**	**PROGRAM PENYULUHAN PERTANIAN**	**-**	**-**			**-**	**976.660.000,00**						**-**	**0,00**	

NO	KODE	URUSAN / BIDANG URUSAN / PROGRAM / KEGIATAN / SUB KEGIATAN	INDIKATOR PROGRAM / KEGIATAN / SUB KEGIATAN	TARGET AKHIR PERIODE RENSTRA OPD	REALISASI CAPAIAN RENJA OPD TAHUN 2023	PRAKIRAAN CAPAIAN TARGET RENJA OPD TAHUN 2024	CAPAIAN KINERJA DAN KERANGKA PENDANAAN						KELOMPOK SASARAN	PRAKIRAAN MAJU RENCANA TAHUN 2026		PERANGKAT DAERAH PENANGGUNG JAWAB
							TARGET 2025	PAGU INDIKATIF (Rp)	LOKASI	SUMBER DANA	PRIORITAS			TARGET	PAGU INDIKATIF (Rp)	
											NASIONAL	DAERAH				
1	2	3	4	5	6	7	8	9	10	11	12	13	14	15	16	17
	3.27.07.2.01	Pelaksanaan Penyuluhan Pertanian	-	-			-	976.660.000,00			-	1.1.1. Meningkatkan Produksi dan Produktivitas Pertanian melalui dukungan Sarana dan Prasarana 4. Penguatan pertumbuhan ekonomi daerah yang inklusif	-	-	0,00	DINAS TANAMAN PANGAN, HOLTIKULTURA, DAN PETERNAKAN
	3.27.07.2.01.0001	Peningkatan Kapasitas Kelembagaan Penyuluhan Pertanian di Kecamatan dan Desa														
			Jumlah Kelembagaan Penyuluhan Pertanian di Kecamatan dan Desa yang Ditingkatkan Kapasitasnya				8 Unit	420.600.000,00	Kab. Mamuju, Semua Kecamatan, Semua Kel/Desa	DANA TRANSFER UMUM-DANA ALOKASI UMUM, DANA TRANSFER KHUSUS-DANA ALOKASI KHUSUS NON FISIK	-	1.1.1. Meningkatkan Produksi dan Produktivitas Pertanian melalui dukungan Sarana dan Prasarana 4. Penguatan pertumbuhan ekonomi daerah yang inklusif	-		0,00	DINAS TANAMAN PANGAN, HOLTIKULTURA, DAN PETERNAKAN
	3.27.07.2.01.0002	Pengembangan Kapasitas Kelembagaan Petani di Kecamatan dan Desa														
			Jumlah Kelembagaan Petani di Kecamatan dan Desa yang Ditingkatkan Kapasitasnya				1 Unit	71.660.000,00	Kab. Mamuju, Semua Kecamatan, Semua Kel/Desa	DANA TRANSFER UMUM-DANA ALOKASI UMUM, DANA TRANSFER KHUSUS-DANA ALOKASI KHUSUS NON FISIK	-	1.1.1. Meningkatkan Produksi dan Produktivitas Pertanian melalui dukungan Sarana dan Prasarana 1. Pengu an kualitas dan daya saing sumber daya manusia	-		0,00	DINAS TANAMAN PANGAN, HOLTIKULTURA, DAN PETERNAKAN
	3.27.07.2.01.0003	Penyediaan dan Pemanfaatan Sarana dan Prasarana Penyuluhan Pertanian														

NO	KODE	URUSAN / BIDANG URUSAN / PROGRAM / KEGIATAN / SUB KEGIATAN	INDIKATOR PROGRAM / KEGIATAN / SUB KEGIATAN	TARGET AKHIR PERIODE RENSTRA OPD	REALISASI CAPAIAN RENJA OPD TAHUN 2023	PRAKIRAAN CAPAIAN TARGET RENJA OPD TAHUN 2024	CAPAIAN KINERJA DAN KERANGKA PENDANAAN						KELOMPOK SASARAN	PRAKIRAAN MAJU RENCANA TAHUN 2026		PERANGKAT DAERAH PENANGGUNG JAWAB
							TARGET 2025	PAGU INDIKATIF (Rp)	LOKASI	SUMBER DANA	PRIORITAS			TARGET	PAGU INDIKATIF (Rp)	
											NASIONAL	DAERAH				
1	2	3	4	5	6	7	8	9	10	11	12	13	14	15	16	17
			Jumlah Sarana dan Prasarana Penyuluhan Pertanian				10 Unit	400.000.000,00	Kab. Mamuju, Semua Kecamatan, Semua Kel/Desa	DANA TRANSFER KHUSUS-DANA ALOKASI KHUSUS NON FISIK	-	1.1.1. Meningkatkan Produksi dan Produktivitas Pertanian melalui dukungan Sarana dan Prasarana 1. Penguan kualitas dan daya saing sumber daya manusia	-		0,00	DINAS TANAMAN PANGAN, HOLTIKULTURA, DAN PETERNAKAN
	3.27.07.2.01.0005	Pembentukan dan Penyelenggaraan Sekolah Lapang Kelompok Tani Tingkat Kabupaten/Kota														
			Jumlah Sekolah Lapang Kelompok Tani yang Terbentuk dan Beroperasi				1 Unit	15.600.000,00	Kab. Mamuju, Semua Kecamatan, Semua Kel/Desa	DANA TRANSFER KHUSUS-DANA ALOKASI KHUSUS NON FISIK	-	1.1.1. Meningkatkan Produksi dan Produktivitas Pertanian melalui dukungan Sarana dan Prasarana 1. Penguan kualitas dan daya saing sumber daya manusia	-		0,00	DINAS TANAMAN PANGAN, HOLTIKULTURA, DAN PETERNAKAN
	3.27.07.2.01.0006	Penyediaan dan Peningkatan Kapasitas Penyuluh pertanian														
			Jumlah penyuluh pertanian yang tersedia dan ditingkatkan kapasitasnya				10 Orang	68.800.000,00	Kab. Mamuju, Semua Kecamatan, Semua Kel/Desa	DANA TRANSFER KHUSUS-DANA ALOKASI KHUSUS NON FISIK	-	1.1.1. Meningkatkan Produksi dan Produktivitas Pertanian melalui dukungan Sarana dan Prasarana 1. Penguan kualitas dan daya saing sumber daya manusia	-		0,00	DINAS TANAMAN PANGAN, HOLTIKULTURA, DAN PETERNAKAN
		DINAS PERDAGANGAN						**4.282.385.819,00**							**4.389.014.122,00**	
	3	**URUSAN PEMERINTAHAN PILIHAN**						**4.282.385.819,00**							**4.389.014.122,00**	
	3.30	**URUSAN PEMERINTAHAN BIDANG PERDAGANGAN**						**4.282.385.819,00**							**4.389.014.122,00**	

NO	KODE	URUSAN / BIDANG URUSAN / PROGRAM / KEGIATAN / SUB KEGIATAN	INDIKATOR PROGRAM / KEGIATAN / SUB KEGIATAN	TARGET AKHIR PERIODE RENSTRA OPD	REALISASI CAPAIAN RENJA OPD TAHUN 2023	PRAKIRAAN CAPAIAN TARGET RENJA OPD TAHUN 2024	CAPAIAN KINERJA DAN KERANGKA PENDANAAN						KELOMPOK SASARAN	PRAKIRAAN MAJU RENCANA TAHUN 2026		PERANGKAT DAERAH PENANGGUNG JAWAB
							TARGET 2025	PAGU INDIKATIF (Rp)	LOKASI	SUMBER DANA	PRIORITAS			TARGET	PAGU INDIKATIF (Rp)	
											NASIONAL	DAERAH				
1	2	3	4	5	6	7	8	9	10	11	12	13	14	15	16	17
1.	**3.30.01**	**PROGRAM PENUNJANG URUSAN PEMERINTAHAN DAERAH KABUPATEN/KOTA**	**-**	**-**			**-**	**3.928.385.819,00**						**-**	**3.999.614.122,00**	
	3.30.01.2.01	Perencanaan, Penganggaran, dan Evaluasi Kinerja Perangkat Daerah	*Persentase ketersediaan Dokumen perencanaan, penganggaran dan evaluasi kinerja Perangkat Daerah*	-			100 Persen	22.768.000,00			-	3. Pengu an kualitas pelayanan publik dan tata kelola pemerintah an	Tersedianya Perencanaan, Penganggaran, dan Evaluasi Kinerja Perangkat Daerah	-	25.044.800,00	DINAS PERDAGANGAN
	3.30.01.2.01.0001	Penyusunan Dokumen Perencanaan Perangkat Daerah														
			Jumlah Dokumen Perencanaan Perangkat Daerah				3 Dokumen	2.294.500,00	Kab. Mamuju, Semua Kecamatan, Semua Kel/Desa	PENDAPATAN ASLI DAERAH (PAD)	-	3. Pengu an kualitas pelayanan publik dan tata kelola pemerintah an	Tersedianya Perencanaan, Penganggaran, dan Evaluasi Kinerja Perangkat Daerah		2.523.950,00	DINAS PERDAGANGAN
	3.30.01.2.01.0002	Koordinasi dan Penyusunan Dokumen RKA-SKPD														
			Jumlah Dokumen RKA-SKPD dan Laporan Hasil Koordinasi Penyusunan Dokumen RKA-SKPD				1 Dokumen	9.024.400,00	Kab. Mamuju, Semua Kecamatan, Semua Kel/Desa	PENDAPATAN TRANSFER ANTAR DAERAH	-	3. Pengu an kualitas pelayanan publik dan tata kelola pemerintah an	Tersedianya Perencanaan, Penganggaran, dan Evaluasi Kinerja Perangkat Daerah		9.926.840,00	DINAS PERDAGANGAN
	3.30.01.2.01.0003	Koordinasi dan Penyusunan Dokumen Perubahan RKA-SKPD														
			Jumlah Dokumen Perubahan RKA-SKPD dan Laporan Hasil Koordinasi Penyusunan Dokumen Perubahan RKA-SKPD				1 Dokumen	1.970.000,00	Kab. Mamuju, Semua Kecamatan, Semua Kel/Desa	PENDAPATAN TRANSFER ANTAR DAERAH	-	3. Pengu an kualitas pelayanan publik dan tata kelola pemerintah an	Tersedianya Perencanaan, Penganggaran, dan Evaluasi Kinerja Perangkat Daerah		2.167.000,00	DINAS PERDAGANGAN
	3.30.01.2.01.0004	Koordinasi dan Penyusunan DPA-SKPD														
			Jumlah Dokumen DPA-SKPD dan Laporan Hasil Koordinasi Penyusunan Dokumen DPA-SKPD				2 Dokumen	2.093.500,00	Kab. Mamuju, Semua Kecamatan, Semua Kel/Desa	PENDAPATAN TRANSFER ANTAR DAERAH	-	3. Pengu an kualitas pelayanan publik dan tata kelola pemerintah an	Tersedianya Perencanaan, Penganggaran, dan Evaluasi Kinerja Perangkat Daerah		2.302.850,00	DINAS PERDAGANGAN
	3.30.01.2.01.0005	Koordinasi dan Penyusunan Perubahan DPA- SKPD														
			Jumlah Dokumen Perubahan DPA-SKPD dan Laporan Hasil Koordinasi Penyusunan Dokumen Perubahan DPA-SKPD				1 Dokumen	2.391.200,00	Kab. Mamuju, Semua Kecamatan, Semua Kel/Desa	PENDAPATAN TRANSFER ANTAR DAERAH	-	3. Pengu an kualitas pelayanan publik dan tata kelola pemerintah an	Tersedianya Perencanaan, Penganggaran, dan Evaluasi Kinerja Perangkat Daerah		2.630.320,00	DINAS PERDAGANGAN
	3.30.01.2.01.0006	Koordinasi dan Penyusunan Laporan Capaian Kinerja dan Ikhtisar Realisasi Kinerja SKPD														

NO	KODE	URUSAN / BIDANG URUSAN / PROGRAM / KEGIATAN / SUB KEGIATAN	INDIKATOR PROGRAM / KEGIATAN / SUB KEGIATAN	TARGET AKHIR PERIODE RENSTRA OPD	REALISASI CAPAIAN RENJA OPD TAHUN 2023	PRAKIRAAN CAPAIAN TARGET RENJA OPD TAHUN 2024	CAPAIAN KINERJA DAN KERANGKA PENDANAAN						KELOMPOK SASARAN	PRAKIRAAN MAJU RENCANA TAHUN 2026		PERANGKAT DAERAH PENANGGUNG JAWAB
							TARGET 2025	PAGU INDIKATIF (Rp)	LOKASI	SUMBER DANA	PRIORITAS			TARGET	PAGU INDIKATIF (Rp)	
											NASIONAL	DAERAH				
1	2	3	4	5	6	7	8	9	10	11	12	13	14	15	16	17
			Jumlah Laporan Capaian Kinerja dan Ikhtisar Realisasi Kinerja SKPD dan Laporan Hasil Koordinasi Penyusunan Laporan Capaian Kinerja dan Ikhtisar Realisasi Kinerja SKPD				4 Laporan	2.545.200,00	Kab. Mamuju, Semua Kecamatan, Semua Kel/Desa	PENDAPATAN TRANSFER ANTAR DAERAH	-	3. Pengu an kualitas pelayanan publik dan tata kelola pemerintah an	Tersedianya Perencanaan, Penganggaran, dan Evaluasi Kinerja Perangkat Daerah		2.799.720,00	DINAS PERDAGANGAN
	3.30.01.2.01.0007	Evaluasi Kinerja Perangkat Daerah														
			Jumlah Laporan Evaluasi Kinerja Perangkat Daerah				3 Laporan	2.449.200,00	Kab. Mamuju, Semua Kecamatan, Semua Kel/Desa	PENDAPATAN TRANSFER ANTAR DAERAH	-	3. Pengu an kualitas pelayanan publik dan tata kelola pemerintah an	Tersedianya Perencanaan, Penganggaran, dan Evaluasi Kinerja Perangkat Daerah		2.694.120,00	DINAS PERDAGANGAN
	3.30.01.2.02	Administrasi Keuangan Perangkat Daerah	*Persentase ketersediaanDokumen Administrasi Keuangan*	-			100 Persen	3.680.288.819,00			-	3. Pengu an kualitas pelayanan publik dan tata kelola pemerintah an	Tersedianya Administrasi Keuangan Perangkat Daerah	-	3.726.707.422,00	DINAS PERDAGANGAN
	3.30.01.2.02.0001	Penyediaan Gaji dan Tunjangan ASN														
			Jumlah Orang yang Menerima Gaji dan Tunjangan ASN				44 Orang/bulan	3.599.885.819,00	Kab. Mamuju, Semua Kecamatan, Semua Kel/Desa	PENDAPATAN ASLI DAERAH (PAD), DANA TRANSFER UMUM-DANA ALOKASI UMUM	-	3. Pengu an kualitas pelayanan publik dan tata kelola pemerintah an	Tersedianya Administrasi Keuangan Perangkat Daerah		3.638.264.122,00	DINAS PERDAGANGAN
	3.30.01.2.02.0003	Pelaksanaan Penatausahaan dan Pengujian/Verifikasi Keuangan SKPD														
			Jumlah Dokumen Penatausahaan dan Pengujian/Verifikasi Keuangan SKPD				3 Dokumen	77.927.800,00	Kab. Mamuju, Semua Kecamatan, Semua Kel/Desa	PENDAPATAN TRANSFER ANTAR DAERAH	-	3. Pengu an kualitas pelayanan publik dan tata kelola pemerintah an	Tersedianya Administrasi Keuangan Perangkat Daerah		85.720.580,00	DINAS PERDAGANGAN
	3.30.01.2.02.0007	Koordinasi dan Penyusunan Laporan Keuangan Bulanan/ Triwulanan/ Semesteran SKPD														
			Jumlah Laporan Keuangan Bulanan/ Triwulanan/ Semesteran SKPD dan Laporan Koordinasi Penyusunan Laporan Keuangan Bulanan/Triwulana n/Semesteran SKPD				1 Laporan	2.475.200,00	Kab. Mamuju, Semua Kecamatan, Semua Kel/Desa	PENDAPATAN ASLI DAERAH (PAD)	-	3. Pengu an kualitas pelayanan publik dan tata kelola pemerintah an	Tersedianya Administrasi Keuangan Perangkat Daerah		2.722.720,00	DINAS PERDAGANGAN
	3.30.01.2.03	Administrasi Barang Milik Daerah pada Perangkat Daerah	*Persentase ketersediaan dokumen Barang MIlik Daerah Perangkat Daerah*	-			100 Persen	5.524.000,00			-	3. Pengu an kualitas pelayanan publik dan tata kelola pemerintah an	Tersedianya Administrasi Barang Milik Daerah pada Perangkat Daerah	-	6.076.400,00	DINAS PERDAGANGAN

NO	KODE	URUSAN / BIDANG URUSAN / PROGRAM / KEGIATAN / SUB KEGIATAN	INDIKATOR PROGRAM / KEGIATAN / SUB KEGIATAN	TARGET AKHIR PERIODE RENSTRA OPD	REALISASI CAPAIAN RENJA OPD TAHUN 2023	PRAKIRAAN CAPAIAN TARGET RENJA OPD TAHUN 2024	CAPAIAN KINERJA DAN KERANGKA PENDANAAN						KELOMPOK SASARAN	PRAKIRAAN MAJU RENCANA TAHUN 2026		PERANGKAT DAERAH PENANGGUNG JAWAB
							TARGET 2025	PAGU INDIKATIF (Rp)	LOKASI	SUMBER DANA	PRIORITAS			TARGET	PAGU INDIKATIF (Rp)	
											NASIONAL	DAERAH				
1	2	3	4	5	6	7	8	9	10	11	12	13	14	15	16	17
	3.30.01.2.03.0006	Penatausahaan Barang Milik Daerah pada SKPD														
			Jumlah Laporan Penatausahaan Barang Milik Daerah pada SKPD				1 Laporan	5.524.000,00	Kab. Mamuju, Semua Kecamatan, Semua Kel/Desa	PENDAPATAN ASLI DAERAH (PAD)	-	3. Pengu an kualitas pelayanan publik dan tata kelola pemerintah an	Tersedianya Administrasi Barang Milik Daerah pada Perangkat Daerah		6.076.400,00	DINAS PERDAGANGAN
	3.30.01.2.05	Administrasi Kepegawaian Perangkat Daerah	*Persentase ketersediaan Dokumen administrasi Kepegawaian Perangkat Daerah*	-			100 Persen	9.279.000,00			-	3. Pengu an kualitas pelayanan publik dan tata kelola pemerintah an	Tersedianya Administrasi Kepegawaian Perangkat daerah	-	10.206.900,00	DINAS PERDAGANGAN
	3.30.01.2.05.0002	Pengadaan Pakaian Dinas beserta Atribut Kelengkapannya														
			Jumlah Paket Pakaian Dinas beserta Atribut Kelengkapan				2 Paket	4.800.000,00	Kab. Mamuju, Semua Kecamatan, Semua Kel/Desa	PENDAPATAN ASLI DAERAH (PAD)	-	3. Pengu an kualitas pelayanan publik dan tata kelola pemerintah an	Tersedianya Administrasi Kepegawaian Perangkat daerah		5.280.000,00	DINAS PERDAGANGAN
	3.30.01.2.05.0003	Pendataan dan Pengolahan Administrasi Kepegawaian														
			Jumlah Dokumen Pendataan dan Pengolahan Administrasi Kepegawaian				1 Dokumen	4.479.000,00	Kab. Mamuju, Semua Kecamatan, Semua Kel/Desa	PENDAPATAN ASLI DAERAH (PAD)	-	3. Pengu an kualitas pelayanan publik dan tata kelola pemerintah an	Tersedianya Administrasi Kepegawaian Perangkat daerah		4.926.900,00	DINAS PERDAGANGAN
	3.30.01.2.06	Administrasi Umum Perangkat Daerah	*Persentase ketersediaan dokumen administrasi Umum Perangkat Daerah*	-			100 Persen	46.226.000,00			-	3. Pengu an kualitas pelayanan publik dan tata kelola pemerintah an	Tersedianya Administrasi Umum Perangkat Daerah	-	50.848.600,00	DINAS PERDAGANGAN
	3.30.01.2.06.0001	Penyediaan Komponen Instalasi Listrik/Penerangan Bangunan Kantor														
			Jumlah Paket Komponen Instalasi Listrik/Penerangan Bangunan Kantor yang Disediakan				1 Paket	2.125.000,00	Kab. Mamuju, Semua Kecamatan, Semua Kel/Desa	PENDAPATAN ASLI DAERAH (PAD)	-	3. Pengu an kualitas pelayanan publik dan tata kelola pemerintah an	Tersedianya Administrasi Umum Perangkat Daerah		2.337.500,00	DINAS PERDAGANGAN
	3.30.01.2.06.0002	Penyediaan Peralatan dan Perlengkapan Kantor														

NO	KODE	URUSAN / BIDANG URUSAN / PROGRAM / KEGIATAN / SUB KEGIATAN	INDIKATOR PROGRAM / KEGIATAN / SUB KEGIATAN	TARGET AKHIR PERIODE RENSTRA OPD	REALISASI CAPAIAN RENJA OPD TAHUN 2023	PRAKIRAAN CAPAIAN TARGET RENJA OPD TAHUN 2024	CAPAIAN KINERJA DAN KERANGKA PENDANAAN						KELOMPOK SASARAN	PRAKIRAAN MAJU RENCANA TAHUN 2026		PERANGKAT DAERAH PENANGGUNG JAWAB
							TARGET 2025	PAGU INDIKATIF (Rp)	LOKASI	SUMBER DANA	PRIORITAS			TARGET	PAGU INDIKATIF (Rp)	
											NASIONAL	DAERAH				
1	2	3	4	5	6	7	8	9	10	11	12	13	14	15	16	17
			Jumlah Paket Peralatan dan Perlengkapan Kantor yang Disediakan				1 Paket	4.260.000,00	Kab. Mamuju, Semua Kecamatan, Semua Kel/Desa	PENDAPATAN ASLI DAERAH (PAD)	-	3. Pengu an kualitas pelayanan publik dan tata kelola pemerintah an	Tersedianya Administrasi Umum Perangkat Daerah		4.686.000,00	DINAS PERDAGANGAN
	3.30.01.2.06.0003	Penyediaan Peralatan Rumah Tangga														
			Jumlah Paket Peralatan Rumah Tangga yang Disediakan				1 Paket	872.000,00	Kab. Mamuju, Semua Kecamatan, Semua Kel/Desa	PENDAPATAN TRANSFER ANTAR DAERAH	-	3. Pengu an kualitas pelayanan publik dan tata kelola pemerintah an	Tersedianya Administrasi Umum Perangkat Daerah		959.200,00	DINAS PERDAGANGAN
	3.30.01.2.06.0004	Penyediaan Bahan Logistik Kantor														
			Jumlah Paket Bahan Logistik Kantor yang Disediakan				1 Paket	2.332.000,00	Kab. Mamuju, Semua Kecamatan, Semua Kel/Desa	PENDAPATAN TRANSFER ANTAR DAERAH	-	3. Pengu an kualitas pelayanan publik dan tata kelola pemerintah an	Tersedianya Administrasi Umum Perangkat Daerah		2.565.200,00	DINAS PERDAGANGAN
	3.30.01.2.06.0005	Penyediaan Barang Cetakan dan Penggandaan														
			Jumlah Paket Barang Cetakan dan Penggandaan yang Disediakan				1 Paket	3.360.000,00	Kab. Mamuju, Semua Kecamatan, Semua Kel/Desa	PENDAPATAN TRANSFER ANTAR DAERAH	-	3. Pengu an kualitas pelayanan publik dan tata kelola pemerintah an	Tersedianya Administrasi Umum Perangkat Daerah		3.696.000,00	DINAS PERDAGANGAN
	3.30.01.2.06.0009	Penyelenggaraan Rapat Koordinasi dan Konsultasi SKPD														
			Jumlah Laporan Penyelenggaraan Rapat Koordinasi dan Konsultasi SKPD				100 Laporan	33.277.000,00	Kab. Mamuju, Semua Kecamatan, Semua Kel/Desa	PENDAPATAN ASLI DAERAH (PAD)	-	3. Pengu an kualitas pelayanan publik dan tata kelola pemerintah an	Tersedianya Administrasi Umum Perangkat Daerah		36.604.700,00	DINAS PERDAGANGAN
	3.30.01.2.08	Penyediaan Jasa Penunjang Urusan Pemerintahan Daerah	*Persentase ketersediaan jasa penunjang urusan pemerintah daerah*	-			100 Persen	128.900.000,00			-	3. Pengu an kualitas pelayanan publik dan tata kelola pemerintah an	Tersedianya Penyediaan Jasa Penunjang Urusan Pemerintahan Daerah	-	141.790.000,00	DINAS PERDAGANGAN
	3.30.01.2.08.0002	Penyediaan Jasa Komunikasi, Sumber Daya Air dan Listrik														
			Jumlah Laporan Penyediaan Jasa Komunikasi, Sumber Daya Air dan Listrik yang Disediakan				3 Laporan	78.500.000,00	Kab. Mamuju, Semua Kecamatan, Semua Kel/Desa	DANA TRANSFER UMUM-DANA ALOKASI UMUM	-	3. Pengu an kualitas pelayanan publik dan tata kelola pemerintah an	Tersedianya Penyediaan Jasa Penunjang Urusan Pemerintahan Daerah		86.350.000,00	DINAS PERDAGANGAN

NO	KODE	URUSAN / BIDANG URUSAN / PROGRAM / KEGIATAN / SUB KEGIATAN	INDIKATOR PROGRAM / KEGIATAN / SUB KEGIATAN	TARGET AKHIR PERIODE RENSTRA OPD	REALISASI CAPAIAN RENJA OPD TAHUN 2023	PRAKIRAAN CAPAIAN TARGET RENJA OPD TAHUN 2024	CAPAIAN KINERJA DAN KERANGKA PENDANAAN						KELOMPOK SASARAN	PRAKIRAAN MAJU RENCANA TAHUN 2026		PERANGKAT DAERAH PENANGGUNG JAWAB
							TARGET 2025	PAGU INDIKATIF (Rp)	LOKASI	SUMBER DANA	PRIORITAS			TARGET	PAGU INDIKATIF (Rp)	
											NASIONAL	DAERAH				
1	2	3	4	5	6	7	8	9	10	11	12	13	14	15	16	17
	3.30.01.2.08.0004	Penyediaan Jasa Pelayanan Umum Kantor														
			Jumlah Laporan Penyediaan Jasa Pelayanan Umum Kantor yang Disediakan				1 Laporan	50.400.000,00	Kab. Mamuju, Semua Kecamatan, Semua Kel/Desa	PENDAPATAN TRANSFER ANTAR DAERAH	-	3. Pengu an kualitas pelayanan publik dan tata kelola pemerintah an	Tersedianya Penyediaan Jasa Penunjang Urusan Pemerintahan Daerah		55.440.000,00	DINAS PERDAGANGAN
	3.30.01.2.09	Pemeliharaan Barang Milik Daerah Penunjang Urusan Pemerintahan Daerah	*Persentase barang milik daerah penunjang urusan Pemerintahan Daerah yang terpelihara*	-			100 Persen	35.400.000,00			-	3. Pengu an kualitas pelayanan publik dan tata kelola pemerintah an	Tersedianya Penyediaan Jasa Pemeliharaan, Biaya Pemeliharaan dan Pajak Kendaraan Perorangan Dinas atau Kendaraan Dinas Jabatan	-	38.940.000,00	DINAS PERDAGANGAN
	3.30.01.2.09.0001	Penyediaan Jasa Pemeliharaan, Biaya Pemeliharaan, dan Pajak Kendaraan Perorangan Dinas atau Kendaraan Dinas Jabatan														
			Jumlah Kendaraan Perorangan Dinas atau Kendaraan Dinas Jabatan yang Dipelihara dan dibayarkan Pajaknya				7 Unit	31.700.000,00	Kab. Mamuju, Semua Kecamatan, Semua Kel/Desa	PENDAPATAN TRANSFER ANTAR DAERAH	-	3. Pengu an kualitas pelayanan publik dan tata kelola pemerintah an	Tersedianya Penyediaan Jasa Pemeliharaan, Biaya Pemeliharaan dan Pajak Kendaraan Perorangan Dinas atau Kendaraan Dinas Jabatan		34.870.000,00	DINAS PERDAGANGAN
	3.30.01.2.09.0006	Pemeliharaan Peralatan dan Mesin Lainnya														
			Jumlah Peralatan dan Mesin Lainnya yang Dipelihara				11 Unit	3.700.000,00	Kab. Mamuju, Semua Kecamatan, Semua Kel/Desa	PENDAPATAN TRANSFER ANTAR DAERAH	-	3. Pengu an kualitas pelayanan publik dan tata kelola pemerintah an	Tersedianya Penyediaan Jasa Pemeliharaan, Biaya Pemeliharaan dan Pajak Kendaraan Perorangan Dinas atau Kendaraan Dinas Jabatan		4.070.000,00	DINAS PERDAGANGAN
2.	**3.30.02**	**PROGRAM PERIZINAN DAN PENDAFTARAN PERUSAHAAN**	**-**	**-**			**-**	**49.517.000,00**						**-**	**54.468.700,00**	
	3.30.02.2.01	Penerbitan Izin Pengelolaan Pasar Rakyat, Pusat Perbelanjaan, dan Izin Usaha Toko Swalayan	*Jumlah Rekomendasi Pemenuhan Komitmen Perolehan Perizinan Pasar Rakyat, Pusat Perbelanjaan, dan Toko Swalayan Melalui Sistem Pelayanan Perizinan Berusaha Terintegrasi Secara Elektronik*	-			20 Dokumen	17.149.000,00			-	2. Pengu an pertumb uhan dan ketahanan ekonomi daerah dengan me mperhatika n kelestarian lingkungan hidup	-	-	18.863.900,00	DINAS PERDAGANGAN
	3.30.02.2.01.0001	Fasilitasi Pemenuhan Komitmen Perolehan Perizinan Pasar Rakyat, Pusat Perbelanjaan, dan Toko Swalayan Melalui Sistem Pelayanan Perizinan Berusaha Terintegrasi Secara Elektronik														

NO	KODE	URUSAN / BIDANG URUSAN / PROGRAM / KEGIATAN / SUB KEGIATAN	INDIKATOR PROGRAM / KEGIATAN / SUB KEGIATAN	TARGET AKHIR PERIODE RENSTRA OPD	REALISASI CAPAIAN RENJA OPD TAHUN 2023	PRAKIRAAN CAPAIAN TARGET RENJA OPD TAHUN 2024	CAPAIAN KINERJA DAN KERANGKA PENDANAAN						KELOMPOK SASARAN	PRAKIRAAN MAJU RENCANA TAHUN 2026		PERANGKAT DAERAH PENANGGUNG JAWAB
							TARGET 2025	PAGU INDIKATIF (Rp)	LOKASI	SUMBER DANA	PRIORITAS			TARGET	PAGU INDIKATIF (Rp)	
											NASIONAL	DAERAH				
1	2	3	4	5	6	7	8	9	10	11	12	13	14	15	16	17
			Jumlah Rekomendasi Pemenuhan Komitmen Perolehan Perizinan Pasar Rakyat, Pusat Perbelanjaan, dan Toko Swalayan Melalui Sistem Pelayanan Perizinan Berusaha Terintegrasi Secara Elektronik				20 Dokumen	17.149.000,00	Kab. Mamuju, Semua Kecamatan, Semua Kel/Desa	PENDAPATAN ASLI DAERAH (PAD)	-	2. Pengu an pertumb uhan dan ketahanan ekonomi daerah dengan me mperhatika n kelestarian lingkungan hidup	-		18.863.900,00	DINAS PERDAGANGAN
	3.30.02.2.02	Penerbitan Tanda Daftar Gudang	*Jumlah Dokumen Tanda Daftar Gudang*	-			2 Dokumen	17.154.000,00			-	2. Pengu an pertumb uhan dan ketahanan ekonomi daerah dengan me mperhatika n kelestarian lingkungan hidup	Terlaksananya PenerbitanTanda Daftar Gudang	-	18.869.400,00	DINAS PERDAGANGAN
	3.30.02.2.02.0001	Fasilitasi Penerbitan Tanda Daftar Gudang														
			Jumlah Dokumen Tanda Daftar Gudang				2 Dokumen	17.154.000,00	Kab. Mamuju, Semua Kecamatan, Semua Kel/Desa	PENDAPATAN ASLI DAERAH (PAD)	-	2. Pengu an pertumb uhan dan ketahanan ekonomi daerah dengan me mperhatika n kelestarian lingkungan hidup	Terlaksananya PenerbitanTanda Daftar Gudang		18.869.400,00	DINAS PERDAGANGAN
	3.30.02.2.05	Penerbitan Surat Izin Usaha Perdagangan Minuman Beralkohol Golongan B dan C untuk Pengecer dan Penjual Langsung Minum di Tempat	*Jumlah Surat Izin Usaha Perdagangan untuk Pengecer dan Penjual Langsung Minuman Beralkohol Golongan B dan C yang Diterbitkan Melalui Sistem Pelayanan Perizinan Berusaha Terintegrasi Secara Elektronik*	-			2 Dokumen	15.214.000,00			-	2. Pengu an pertumb uhan dan ketahanan ekonomi daerah dengan me mperhatika n kelestarian lingkungan hidup	Terlaksananya Penerbitan Surat Izin Usaha Perdagangan Minuman Beralkohol Golongan B dan C Untuk Pengecer dan Penjual Langsung Minum Di Tempat	-	16.735.400,00	DINAS PERDAGANGAN
	3.30.02.2.05.0001	Fasilitasi Penerbitan Surat Izin Usaha Perdagangan Minuman Beralkohol Golongan B dan C														

NO	KODE	URUSAN / BIDANG URUSAN / PROGRAM / KEGIATAN / SUB KEGIATAN	INDIKATOR PROGRAM / KEGIATAN / SUB KEGIATAN	TARGET AKHIR PERIODE RENSTRA OPD	REALISASI CAPAIAN RENJA OPD TAHUN 2023	PRAKIRAAN CAPAIAN TARGET RENJA OPD TAHUN 2024	CAPAIAN KINERJA DAN KERANGKA PENDANAAN						KELOMPOK SASARAN	PRAKIRAAN MAJU RENCANA TAHUN 2026		PERANGKAT DAERAH PENANGGUNG JAWAB
							TARGET 2025	PAGU INDIKATIF (Rp)	LOKASI	SUMBER DANA	PRIORITAS			TARGET	PAGU INDIKATIF (Rp)	
											NASIONAL	DAERAH				
1	2	3	4	5	6	7	8	9	10	11	12	13	14	15	16	17
			Jumlah Surat Izin Usaha Perdagangan untuk Pengecer dan Penjual Langsung Minuman Beralkohol Golongan B dan C yang Diterbitkan Melalui Sistem Pelayanan Perizinan Berusaha Terintegrasi Secara Elektronik				2 Dokumen	15.214.000,00	Kab. Mamuju, Semua Kecamatan, Semua Kel/Desa	PENDAPATAN ASLI DAERAH (PAD)	-	2. Pengu an pertumb uhan dan ketahanan ekonomi daerah dengan me mperhatika n kelestarian lingkungan hidup	Terlaksananya Penerbitan Surat Izin Usaha Perdagangan Minuman Beralkohol Golongan B dan C Untuk Pengecer dan Penjual Langsung Minum Di Tempat		16.735.400,00	DINAS PERDAGANGAN
3.	**3.30.03**	**PROGRAM PENINGKATAN SARANA DISTRIBUSI PERDAGANGAN**	**-**	**-**			**-**	**139.000.000,00**						**-**	**152.900.000,00**	
	3.30.03.2.01	Pembangunan dan Pengelolaan Sarana Distribusi Perdagangan	*Jumlah Sarana Distribusi Perdagangan*	-			20 Unit	20.038.000,00			-	2. Pengu an pertumb uhan dan ketahanan ekonomi daerah dengan me mperhatika n kelestarian lingkungan hidup	Terlaksananya Pembangunan dan Pengelolaan Sarana Distribusi Perdagangan	-	22.041.800,00	DINAS PERDAGANGAN
	3.30.03.2.01.0001	Penyediaan Sarana Distribusi Perdagangan														
			Jumlah Sarana Distribusi Perdagangan				20 Unit	20.038.000,00	Kab. Mamuju, Semua Kecamatan, Semua Kel/Desa	DANA TRANSFER UMUM-DANA ALOKASI UMUM	-	2. Pengu an pertumb uhan dan ketahanan ekonomi daerah dengan me mperhatika n kelestarian lingkungan hidup	Terlaksananya Pembangunan dan Pengelolaan Sarana Distribusi Perdagangan		22.041.800,00	DINAS PERDAGANGAN
	3.30.03.2.02	Pembinaan Terhadap Pengelola Sarana Distribusi Perdagangan Masyarakat di Wilayah Kerjanya	*Jumlah Dokumen Hasil Pembinaan dan Pengendalian kepada Pengelola Sarana Distribusi Perdagangan*	-			2 Dokumen	118.962.000,00			-	2. Pengu an pertumb uhan dan ketahanan ekonomi daerah dengan me mperhatika n kelestarian lingkungan hidup	Terlaksananya Pembinaan Terhadap Pengelola Sarana Distribusi Perdagangan Masyarakat Di Wilayah Kerjanya	-	130.858.200,00	DINAS PERDAGANGAN
	3.30.03.2.02.0001	Pembinaan dan Pengendalian Pengelola Sarana Distribusi Perdagangan														

NO	KODE	URUSAN / BIDANG URUSAN / PROGRAM / KEGIATAN / SUB KEGIATAN	INDIKATOR PROGRAM / KEGIATAN / SUB KEGIATAN	TARGET AKHIR PERIODE RENSTRA OPD	REALISASI CAPAIAN RENJA OPD TAHUN 2023	PRAKIRAAN CAPAIAN TARGET RENJA OPD TAHUN 2024	CAPAIAN KINERJA DAN KERANGKA PENDANAAN						KELOMPOK SASARAN	PRAKIRAAN MAJU RENCANA TAHUN 2026		PERANGKAT DAERAH PENANGGUNG JAWAB
							TARGET 2025	PAGU INDIKATIF (Rp)	LOKASI	SUMBER DANA	PRIORITAS			TARGET	PAGU INDIKATIF (Rp)	
											NASIONAL	DAERAH				
1	2	3	4	5	6	7	8	9	10	11	12	13	14	15	16	17
			Jumlah Dokumen Hasil Pembinaan dan Pengendalian kepada Pengelola Sarana Distribusi Perdagangan				2 Dokumen	62.546.000,00	Kab. Mamuju, Semua Kecamatan, Semua Kel/Desa	PENDAPATAN TRANSFER ANTAR DAERAH	-	2. Pengu an pertumb uhan dan ketahanan ekonomi daerah dengan me mperhatika n kelestarian lingkungan hidup	Terlaksananya Pembinaan Terhadap Pengelola Sarana Distribusi Perdagangan Masyarakat Di Wilayah Kerjanya		68.800.600,00	DINAS PERDAGANGAN
	3.30.03.2.02.0002	Pemberdayaan Pengelola Sarana Distribusi Perdagangan														
			Jumlah Dokumen Hasil Pembinaan dan Pengendalian kepada Pengelola Sarana Distribusi Perdagangan				2 Dokumen	56.416.000,00	Kab. Mamuju, Semua Kecamatan, Semua Kel/Desa	PENDAPATAN TRANSFER ANTAR DAERAH	-	2. Pengu an pertumb uhan dan ketahanan ekonomi daerah dengan me mperhatika n kelestarian lingkungan hidup	Terlaksananya Pembinaan Terhadap Pengelola Sarana Distribusi Perdagangan Masyarakat Di Wilayah Kerjanya		62.057.600,00	DINAS PERDAGANGAN
4.	**3.30.04**	**PROGRAM STABILISASI HARGA BARANG KEBUTUHAN POKOK DAN BARANG PENTING**	**-**	**-**			**-**	**68.779.500,00**						**-**	**75.657.450,00**	
	3.30.04.2.01	Menjamin Ketersediaan Barang Kebutuhan Pokok dan Barang Penting di Tingkat Daerah Kabupaten/ Kota	*Jumlah Laporan Koordinasi dan Sinkronisasi Ketersediaan Barang Kebutuhan Pokok dan Barang Penting di Tingkat Agen dan Pasar Rakyat*	-			1 Laporan	7.830.300,00			-	2. Pengu an pertumb uhan dan ketahanan ekonomi daerah dengan me mperhatika n kelestarian lingkungan hidup	Tersedianya Barang Kebutuhan Pokok dan Barang Penting di Tingkat Daerah Kabupaten/ Kota	-	8.613.330,00	DINAS PERDAGANGAN
	3.30.04.2.01.0001	Koordinasi dan Sinkronisasi Ketersediaan Barang Kebutuhan Pokok dan Barang Penting di Tingkat Agen dan Pasar Rakyat														
			Jumlah Laporan Koordinasi dan Sinkronisasi Ketersediaan Barang Kebutuhan Pokok dan Barang Penting di Tingkat Agen dan Pasar Rakyat				1 Laporan	7.830.300,00	Kab. Mamuju, Semua Kecamatan, Semua Kel/Desa	PENDAPATAN ASLI DAERAH (PAD)	-	2. Pengu an pertumb uhan dan ketahanan ekonomi daerah dengan me mperhatika n kelestarian lingkungan hidup	Tersedianya Barang Kebutuhan Pokok dan Barang Penting di Tingkat Daerah Kabupaten/ Kota		8.613.330,00	DINAS PERDAGANGAN

NO	KODE	URUSAN / BIDANG URUSAN / PROGRAM / KEGIATAN / SUB KEGIATAN	INDIKATOR PROGRAM / KEGIATAN / SUB KEGIATAN	TARGET AKHIR PERIODE RENSTRA OPD	REALISASI CAPAIAN RENJA OPD TAHUN 2023	PRAKIRAAN CAPAIAN TARGET RENJA OPD TAHUN 2024	CAPAIAN KINERJA DAN KERANGKA PENDANAAN						KELOMPOK SASARAN	PRAKIRAAN MAJU RENCANA TAHUN 2026		PERANGKAT DAERAH PENANGGUNG JAWAB
							TARGET 2025	PAGU INDIKATIF (Rp)	LOKASI	SUMBER DANA	PRIORITAS			TARGET	PAGU INDIKATIF (Rp)	
											NASIONAL	DAERAH				
1	2	3	4	5	6	7	8	9	10	11	12	13	14	15	16	17
	3.30.04.2.02	Pengendalian Harga, dan Stok Barang Kebutuhan Pokok dan Barang Penting di Tingkat Pasar Kabupaten/Kota	*Jumlah Laporan Pelaksanaan Operasi Pasar Reguler dan Pasar Khusus yang Berdampak dalam 1 (Satu) Kabupaten/Kota* *Jumlah Laporan Pemantauan Harga dan Stok Barang Kebutuhan Pokok dan Barang Penting pada Pasar Rakyat yang Terintegrasi dalam Sistem Informasi Perdagangan*	-			4 Laporan 1 Laporan	50.221.200,00			-	2. Pengu an pertumb uhan dan ketahanan ekonomi daerah dengan me mperhatika n kelestarian lingkungan hidup	Terkendalinya Harga, dan Tersedianya Stok Barang Kebutuhan Pokok dan Barang Penting Di Tingkat Pasar Kabupaten/Kota	-	55.243.320,00	DINAS PERDAGANGAN
	3.30.04.2.02.0002	Pemantauan Harga dan Stok Barang Kebutuhan Pokok dan Barang Penting pada Pasar Rakyat yang Terintegrasi dalam Sistem Informasi Perdagangan														
			Jumlah Laporan Pemantauan Harga dan Stok Barang Kebutuhan Pokok dan Barang Penting pada Pasar Rakyat yang Terintegrasi dalam Sistem Informasi Perdagangan				1 Laporan	24.204.000,00	Kab. Mamuju, Semua Kecamatan, Semua Kel/Desa	DANA TRANSFER UMUM-DANA ALOKASI UMUM	-	2. Pengu an pertumb uhan dan ketahanan ekonomi daerah dengan me mperhatika n kelestarian lingkungan hidup	Terkendalinya Harga, dan Tersedianya Stok Barang Kebutuhan Pokok dan Barang Penting Di Tingkat Pasar Kabupaten/Kota		26.624.400,00	DINAS PERDAGANGAN
	3.30.04.2.02.0003	Pelaksanaan Operasi Pasar Reguler dan Pasar Khusus yang Berdampak dalam 1 (Satu) Kabupaten/Kota														
			Jumlah Laporan Pelaksanaan Operasi Pasar Reguler dan Pasar Khusus yang Berdampak dalam 1 (Satu) Kabupaten/Kota				4 Laporan	26.017.200,00	Kab. Mamuju, Semua Kecamatan, Semua Kel/Desa	DANA TRANSFER UMUM-DANA ALOKASI UMUM	-	2. Pengu an pertumb uhan dan ketahanan ekonomi daerah dengan me mperhatika n kelestarian lingkungan hidup	Terkendalinya Harga, dan Tersedianya Stok Barang Kebutuhan Pokok dan Barang Penting Di Tingkat Pasar Kabupaten/Kota		28.618.920,00	DINAS PERDAGANGAN
	3.30.04.2.03	Pengawasan Pupuk dan Pestisida Bersubsidi di Tingkat Daerah Kabupaten/Kota	*Jumlah Laporan Pengawasan Penyaluran dan Penggunaan Pupuk dan Pestisida Bersubsidi dengan Realisasi Minimal 90%*	-			1 Laporan	10.728.000,00			-	2. Pengu an pertumb uhan dan ketahanan ekonomi daerah dengan me mperhatika n kelestarian lingkungan hidup	Terlaksananya Pengawasan Pupuk dan Pestisida Bersubsidi di Tingkat Daerah Kabupaten/Kota	-	11.800.800,00	DINAS PERDAGANGAN
	3.30.04.2.03.0003	Pengawasan Penyaluran dan Penggunaan Pupuk dan Pestisida Bersubsidi														

NO	KODE	URUSAN / BIDANG URUSAN / PROGRAM / KEGIATAN / SUB KEGIATAN	INDIKATOR PROGRAM / KEGIATAN / SUB KEGIATAN	TARGET AKHIR PERIODE RENSTRA OPD	REALISASI CAPAIAN RENJA OPD TAHUN 2023	PRAKIRAAN CAPAIAN TARGET RENJA OPD TAHUN 2024	CAPAIAN KINERJA DAN KERANGKA PENDANAAN						KELOMPOK SASARAN	PRAKIRAAN MAJU RENCANA TAHUN 2026		PERANGKAT DAERAH PENANGGUNG JAWAB
							TARGET 2025	PAGU INDIKATIF (Rp)	LOKASI	SUMBER DANA	PRIORITAS			TARGET	PAGU INDIKATIF (Rp)	
											NASIONAL	DAERAH				
1	2	3	4	5	6	7	8	9	10	11	12	13	14	15	16	17
			Jumlah Laporan Pengawasan Penyaluran dan Penggunaan Pupuk dan Pestisida Bersubsidi dengan Realisasi Minimal 90%				1 Laporan	10.728.000,00	Kab. Mamuju, Semua Kecamatan, Semua Kel/Desa	PENDAPATAN ASLI DAERAH (PAD)	-	2. Pengu an pertumb uhan dan ketahanan ekonomi daerah dengan me mperhatika n kelestarian lingkungan hidup	Terlaksananya Pengawasan Pupuk dan Pestisida Bersubsidi di Tingkat Daerah Kabupaten/Kota		11.800.800,00	DINAS PERDAGANGAN
5.	**3.30.05**	**PROGRAM PENGEMBANGAN EKSPOR**	**-**	**-**			**-**	**12.983.000,00**						**-**	**14.281.300,00**	
	3.30.05.2.01	Penyelenggaraan Promosi Dagang Melalui Pameran Dagang dan Misi Dagang bagi Produk Ekspor Unggulan yang Terdapat pada 1 (Satu) Daerah Kabupaten/Kota	*Jumlah Pelaku Usaha yang Difasilitasi dalam Misi Dagang Produk Ekspor Unggulan*	-			10 Pelaku Usaha	12.983.000,00			-	2. Pengu an pertumb uhan dan ketahanan ekonomi daerah dengan me mperhatika n kelestarian lingkungan hidup	Terlaksananya Penyelenggaraan Promosi dan Misi Dagang Bagi Produk Ekspor Unggulan yang Terdapat Pada 1 (Satu) Daerah Kabupaten/Kota	-	14.281.300,00	DINAS PERDAGANGAN
	3.30.05.2.01.0004	Misi Dagang bagi Produk Ekspor Unggulan														
			Jumlah Pelaku Usaha yang Difasilitasi dalam Misi Dagang Produk Ekspor Unggulan				10 Pelaku Usaha	12.983.000,00	Kab. Mamuju, Semua Kecamatan, Semua Kel/Desa	PENDAPATAN ASLI DAERAH (PAD)	-	2. Pengu an pertumb uhan dan ketahanan ekonomi daerah dengan me mperhatika n kelestarian lingkungan hidup	Terlaksananya Penyelenggaraan Promosi dan Misi Dagang Bagi Produk Ekspor Unggulan yang Terdapat Pada 1 (Satu) Daerah Kabupaten/Kota		14.281.300,00	DINAS PERDAGANGAN
6.	**3.30.06**	**PROGRAM STANDARDISASI DAN PERLINDUNGAN KONSUMEN**	**-**	**-**			**-**	**83.720.500,00**						**-**	**92.092.550,00**	
	3.30.06.2.01	Pelaksanaan Metrologi Legal, Berupa Tera, Tera Ulang, dan Pengawasan	*Jumlah Alat Ukur, Alat Takar, Alat Timbang, dan Alat Perlengkapan Ditera Ulang Jumlah Pelaku Usaha di Bidang Metrologi Legal yang Dibina*	-			150 Unit 150 Orang	83.720.500,00			-	2. Pengu an pertumb uhan dan ketahanan ekonomi daerah dengan me mperhatika n kelestarian lingkungan hidup	Terlaksananya Metrologi Legal Berupa Tera, Tera Ulang, dan Pengawasan	-	92.092.550,00	DINAS PERDAGANGAN
	3.30.06.2.01.0001	Pelaksanaan Metrologi Legal, Berupa Tera, Tera Ulang														

NO	KODE	URUSAN / BIDANG URUSAN / PROGRAM / KEGIATAN / SUB KEGIATAN	INDIKATOR PROGRAM / KEGIATAN / SUB KEGIATAN	TARGET AKHIR PERIODE RENSTRA OPD	REALISASI CAPAIAN RENJA OPD TAHUN 2023	PRAKIRAAN CAPAIAN TARGET RENJA OPD TAHUN 2024	CAPAIAN KINERJA DAN KERANGKA PENDANAAN						KELOMPOK SASARAN	PRAKIRAAN MAJU RENCANA TAHUN 2026		PERANGKAT DAERAH PENANGGUNG JAWAB
							TARGET 2025	PAGU INDIKATIF (Rp)	LOKASI	SUMBER DANA	PRIORITAS			TARGET	PAGU INDIKATIF (Rp)	
											NASIONAL	DAERAH				
1	2	3	4	5	6	7	8	9	10	11	12	13	14	15	16	17
			Jumlah Alat Ukur, Alat Takar, Alat Timbang, dan Alat Perlengkapan Ditera Ulang				150 Unit	62.500.000,00	Kab. Mamuju, Semua Kecamatan, Semua Kel/Desa	DANA TRANSFER UMUM-DANA ALOKASI UMUM	-	2. Pengu an pertumb uhan dan ketahanan ekonomi daerah dengan me mperhatika n kelestarian lingkungan hidup	Terlaksananya Metrologi Legal Berupa Tera, Tera Ulang, dan Pengawasan		68.750.000,00	DINAS PERDAGANGAN
	3.30.06.2.01.0002	Pengawasan/Penyuluhan Metrologi Legal														
			Jumlah Pelaku Usaha di Bidang Metrologi Legal yang Dibina				150 Orang	21.220.500,00	Kab. Mamuju, Semua Kecamatan, Semua Kel/Desa	PENDAPATAN ASLI DAERAH (PAD)	-	2. Pengu an pertumb uhan dan ketahanan ekonomi daerah dengan me mperhatika n kelestarian lingkungan hidup	Terlaksananya Metrologi Legal Berupa Tera, Tera Ulang, dan Pengawasan		23.342.550,00	DINAS PERDAGANGAN
		DINAS TRANSMIGRASI DAN TENAGA KERJA						**3.556.086.939,00**							**0,00**	
	2	**URUSAN PEMERINTAHAN WAJIB YANG TIDAK BERKAITAN DENGAN PELAYANAN DASAR**						**570.887.560,00**							**0,00**	
	2.07	**URUSAN PEMERINTAHAN BIDANG TENAGA KERJA**						**570.887.560,00**							**0,00**	
1.	**2.07.03**	**PROGRAM PELATIHAN KERJA DAN PRODUKTIVITAS TENAGA KERJA**	***Persentase Tenaga Kerja yang mendapatkan Pelatihan Kerja***	**80 Persen**			**80 Persen**	**14.968.800,00**						**80 Persen**	**0,00**	
	2.07.03.2.01	Pelaksanaan Pelatihan berdasarkan Unit Kompetensi	*Jumlah tenaga kerja yang terlatih dan instruktur yang tersedia berdasarkan unit kompotensi*	-			100 Persen	14.968.800,00			-	4. Penguatan pertumbuh an ekonomi daerah yang inklusif	-	-	0,00	DINAS TRANSMIGRASI DAN TENAGA KERJA
	2.07.03.2.01.0001	Proses Pelaksanaan Pendidikan dan Pelatihan Keterampilan bagi Pencari Kerja berdasarkan Klaster Kompetensi														
			Jumlah Tenaga Kerja yang Mendapat Pelatihan Berbasis Kompetensi pada Tahun n				60 Orang	132.000,00	Kab. Mamuju, Mamuju, Semua Kel/Desa	DANA TRANSFER UMUM-DANA ALOKASI UMUM, DAU YANG DITENTUKAN P ENGGUNAANN YA BIDANG PENDIDIKAN	-	4. Penguatan pertumbuh an ekonomi daerah yang inklusif	-		0,00	DINAS TRANSMIGRASI DAN TENAGA KERJA
	2.07.03.2.01.0002	Koordinasi Lintas Lembaga dan Kerja Sama dengan Sektor Swasta untuk Penyediaan Instruktur serta Sarana dan Prasarana Lembaga Pelatihan Kerja														

NO	KODE	URUSAN / BIDANG URUSAN / PROGRAM / KEGIATAN / SUB KEGIATAN	INDIKATOR PROGRAM / KEGIATAN / SUB KEGIATAN	TARGET AKHIR PERIODE RENSTRA OPD	REALISASI CAPAIAN RENJA OPD TAHUN 2023	PRAKIRAAN CAPAIAN TARGET RENJA OPD TAHUN 2024	CAPAIAN KINERJA DAN KERANGKA PENDANAAN						KELOMPOK SASARAN	PRAKIRAAN MAJU RENCANA TAHUN 2026		PERANGKAT DAERAH PENANGGUNG JAWAB
							TARGET 2025	PAGU INDIKATIF (Rp)	LOKASI	SUMBER DANA	PRIORITAS			TARGET	PAGU INDIKATIF (Rp)	
											NASIONAL	DAERAH				
1	2	3	4	5	6	7	8	9	10	11	12	13	14	15	16	17
			Jumlah Kesepakatan/Koordinasi dalam rangka Optimalisasi Kapasitas Instruktur dan Peningkatan Sarana Prasarana Pelatihan Vokasi dan Produktivitas pada Tahun n				2 Lembaga	14.836.800,00	Kab. Mamuju, Mamuju, Semua Kel/Desa	PENDAPATAN ASLI DAERAH (PAD), DANA TRANSFER UMUM-DANA ALOKASI UMUM	-	4. Penguatan pertumbuhan ekonomi daerah yang inklusif	-		0,00	DINAS TRANSMIGRASI DAN TENAGA KERJA
2.	**2.07.04**	**PROGRAM PENEMPATAN TENAGA KERJA**	**-**	**-**			**-**	**53.118.760,00**						**-**	**0,00**	
	2.07.04.2.01	Pelayanan antar Kerja di Daerah Kabupaten/Kota	-	-			-	132.000,00			-	4. Penguatan pertumbuhan ekonomi daerah yang inklusif	-	-	0,00	DINAS TRANSMIGRASI DAN TENAGA KERJA
	2.07.04.2.01.0005	Perluasan Kesempatan Kerja														
			Jumlah Tenaga Kerja yang Diberdayakan Melalui program Perluasan Kesempatan Kerja				100 Orang	132.000,00	Kab. Mamuju, Mamuju, Semua Kel/Desa	PENDAPATAN ASLI DAERAH (PAD), DANA TRANSFER UMUM-DANA BAGI HASIL, DANA TRANSFER UMUM-DANA ALOKASI UMUM	-	4. Penguatan pertumbuhan ekonomi daerah yang inklusif	-		0,00	DINAS TRANSMIGRASI DAN TENAGA KERJA
	2.07.04.2.02	Penerbitan Izin Lembaga Penempatan Tenaga Kerja Swasta (LPTKS) dalam 1 (Satu) Daerah Kabupaten/Kota	*Jumlah Lembaga Penempatan tenaga kerja (LPKTS) yang mendapatkan izin*	-			100 Persen	3.727.800,00			-	4. Penguatan pertumbuhan ekonomi daerah yang inklusif	-	-	0,00	DINAS TRANSMIGRASI DAN TENAGA KERJA
	2.07.04.2.02.0002	Pengawasan dan Pengendalian LPTKS														
			Jumlah LPTKS yang Dilakukan Pengawasan dan Pengendalian Sesuai dengan Aturan yang Berlaku				2 Lembaga	3.727.800,00	Kab. Mamuju, Mamuju, Semua Kel/Desa	PENDAPATAN ASLI DAERAH (PAD), DANA TRANSFER UMUM-DANA ALOKASI UMUM	-	4. Penguatan pertumbuhan ekonomi daerah yang inklusif	-		0,00	DINAS TRANSMIGRASI DAN TENAGA KERJA
	2.07.04.2.03	Pengelolaan Informasi Pasar Kerja	*Jumlah Dokumen Data Pasar Kerja dan Penempatan Tenaga Kerja Laki - Laki dan Perempuan*	-			100 Persen	33.984.360,00			-	4. Penguatan pertumbuhan ekonomi daerah yang inklusif	-	-	0,00	DINAS TRANSMIGRASI DAN TENAGA KERJA
	2.07.04.2.03.0002	Pelayanan dan Penyediaan Informasi Pasar Kerja Online														

NO	KODE	URUSAN / BIDANG URUSAN / PROGRAM / KEGIATAN / SUB KEGIATAN	INDIKATOR PROGRAM / KEGIATAN / SUB KEGIATAN	TARGET AKHIR PERIODE RENSTRA OPD	REALISASI CAPAIAN RENJA OPD TAHUN 2023	PRAKIRAAN CAPAIAN TARGET RENJA OPD TAHUN 2024	CAPAIAN KINERJA DAN KERANGKA PENDANAAN						KELOMPOK SASARAN	PRAKIRAAN MAJU RENCANA TAHUN 2026		PERANGKAT DAERAH PENANGGUNG JAWAB
							TARGET 2025	PAGU INDIKATIF (Rp)	LOKASI	SUMBER DANA	PRIORITAS			TARGET	PAGU INDIKATIF (Rp)	
											NASIONAL	DAERAH				
1	2	3	4	5	6	7	8	9	10	11	12	13	14	15	16	17
			Jumlah Pencari dan Pemberi Kerja yang Terdaftar dalam Pasar Kerja Melalui Sistem Online (Karir Hub)				40 Orang	33.984.360,00	Kab. Mamuju, Mamuju, Semua Kel/Desa	PENDAPATAN ASLI DAERAH (PAD), DANA TRANSFER UMUM-DANA ALOKASI UMUM	-	4. Penguatan pertumbuhan ekonomi daerah yang inklusif	-		0,00	DINAS TRANSMIGRASI DAN TENAGA KERJA
	2.07.04.2.04	Pelindungan PMI (Pra dan Purna Penempatan) di Daerah Kabupaten/Kota	*Jumlah PMI*	-			100 Persen	15.274.600,00			-	4. Penguatan pertumbuhan ekonomi daerah yang inklusif	-	-	0,00	DINAS TRANSMIGRASI DAN TENAGA KERJA
	2.07.04.2.04.0001	Peningkatan Pelindungan dan Kompetensi Calon Pekerja Migran Indonesia (PMI)/Pekerja Migran Indonesia (PMI)														
			Jumlah CPMI/PMI yang Dilindungi dan Ditingkatkan Kompetensinya				5 Orang	15.274.600,00	Kab. Mamuju, Mamuju, Semua Kel/Desa	PENDAPATAN ASLI DAERAH (PAD), DANA TRANSFER UMUM-DANA ALOKASI UMUM	-	4. Penguatan pertumbuhan ekonomi daerah yang inklusif	-		0,00	DINAS TRANSMIGRASI DAN TENAGA KERJA
3.	**2.07.05**	**PROGRAM HUBUNGAN INDUSTRIAL**	***Persentase Perusahaan yang menerapkan tata kelola kerja yang layak (PP/PKB, LKS Bipartit, Struktur Skala Upah, dan terdaftar Peserta BPJS Ketenagakerjaan)***	**48 Persen**			**48 Persen**	**502.800.000,00**						**48 Persen**	**0,00**	
	2.07.05.2.01	Pengesahan Peraturan Perusahaan dan Pendaftaran Perjanjian Kerja Bersama untuk Perusahaan yang Hanya Beroperasi dalam 1 (Satu) Daerah Kabupaten/Kota	*Jumlah Dokumen*	-			100 Persen	42.000.000,00			-	4. Penguatan pertumbuhan ekonomi daerah yang inklusif	-	-	0,00	DINAS TRANSMIGRASI DAN TENAGA KERJA
	2.07.05.2.01.0003	Penyelenggaraan Pendataan dan Informasi Sarana Hubungan Industrial dan Jaminan Sosial Tenaga Kerja serta Pengupahan														
			Jumlah Data dan Informasi Sarana HI (PP/PKB, Struktur Skala Upah, dan LKS Bipartit) dan Pekerja yang Terdaftar sebagai Peserta Jamsostek serta Pengupahan				2 Laporan	42.000.000,00	Kab. Mamuju, Mamuju, Semua Kel/Desa	DANA TRANSFER UMUM-DANA BAGI HASIL, DANA TRANSFER UMUM-DANA ALOKASI UMUM	-	4. Penguatan pertumbuhan ekonomi daerah yang inklusif	-		0,00	DINAS TRANSMIGRASI DAN TENAGA KERJA
	2.07.05.2.02	Pencegahan dan Penyelesaian Perselisihan Hubungan Industrial, Mogok Kerja dan Penutupan Perusahaan di Daerah Kabupaten/Kota	*Jumlah Pencegahan dan Penyelesaian Perselisihan Hubungan Industrial, Mogok Kerja dan Penutupan Perusahaan*	-			100 Persen	460.800.000,00			-	4. Penguatan pertumbuhan ekonomi daerah yang inklusif	-	-	0,00	DINAS TRANSMIGRASI DAN TENAGA KERJA
	2.07.05.2.02.0002	Penyelesaian Perselisihan Hubungan Industrial, Mogok Kerja, dan Penutupan Perusahaan yang Berakibat/Berdampak pada Kepentingan di 1 (satu) Daerah Kabupaten/Kota														

NO	KODE	URUSAN / BIDANG URUSAN / PROGRAM / KEGIATAN / SUB KEGIATAN	INDIKATOR PROGRAM / KEGIATAN / SUB KEGIATAN	TARGET AKHIR PERIODE RENSTRA OPD	REALISASI CAPAIAN RENJA OPD TAHUN 2023	PRAKIRAAN CAPAIAN TARGET RENJA OPD TAHUN 2024	CAPAIAN KINERJA DAN KERANGKA PENDANAAN						KELOMPOK SASARAN	PRAKIRAAN MAJU RENCANA TAHUN 2026		PERANGKAT DAERAH PENANGGUNG JAWAB
							TARGET 2025	PAGU INDIKATIF (Rp)	LOKASI	SUMBER DANA	PRIORITAS			TARGET	PAGU INDIKATIF (Rp)	
											NASIONAL	DAERAH				
1	2	3	4	5	6	7	8	9	10	11	12	13	14	15	16	17
			Jumlah Perkara Perselisihan yang Terselesaikan				3 Perkara	800.000,00	Kab. Mamuju, Mamuju, Semua Kel/Desa	DANA TRANSFER UMUM-DANA ALOKASI UMUM	-	4. Penguatan pertumbuhan ekonomi daerah yang inklusif	-		0,00	DINAS TRANSMIGRASI DAN TENAGA KERJA
	2.07.05.2.02.0005	Pengembangan Pelaksanaan Jaminan Sosial Tenaga Kerja dan Fasilitas Kesejahteraan Pekerja														
			Terlaksananya Program Jaminan Sosial Tenaga Kerja dan Fasilitas Kesejahteraan Pekerja				2888 Orang	460.000.000,00	Kab. Mamuju, Mamuju, Semua Kel/Desa	DANA TRANSFER UMUM-DANA ALOKASI UMUM	-	4. Penguatan pertumbuhan ekonomi daerah yang inklusif	-		0,00	DINAS TRANSMIGRASI DAN TENAGA KERJA
	3	**URUSAN PEMERINTAHAN PILIHAN**						**2.985.199.379,00**							**0,00**	
	3.32	**URUSAN PEMERINTAHAN BIDANG TRANSMIGRASI**						**2.985.199.379,00**							**0,00**	
1.	**3.32.01**	**PROGRAM PENUNJANG URUSAN PEMERINTAHAN DAERAH KABUPATEN/KOTA**	***Indeks Kualitas Penunjang Urusan Pemerintahan Daerah***	**100 Persen**			**100 Persen**	**2.874.599.379,00**						**100 Persen**	**0,00**	
	3.32.01.2.01	Perencanaan, Penganggaran, dan Evaluasi Kinerja Perangkat Daerah	*Persentase Dokumen perencanaan, penganggaran dan evaluasi kinerja Perangkat Daerah*	-			100 Persen	31.399.980,00			-	4. Penguatan pertumbuhan ekonomi daerah yang inklusif	-	-	0,00	DINAS TRANSMIGRASI DAN TENAGA KERJA
	3.32.01.2.01.0001	Penyusunan Dokumen Perencanaan Perangkat Daerah														
			Jumlah Dokumen Perencanaan Perangkat Daerah				3 Dokumen	1.559.080,00	Kab. Mamuju, Mamuju, Semua Kel/Desa	PENDAPATAN ASLI DAERAH (PAD), DANA TRANSFER UMUM-DANA ALOKASI UMUM	-	4. Penguatan pertumbuhan ekonomi daerah yang inklusif	-		0,00	DINAS TRANSMIGRASI DAN TENAGA KERJA
	3.32.01.2.01.0002	Koordinasi dan Penyusunan Dokumen RKA-SKPD														
			Jumlah Dokumen RKA-SKPD dan Laporan Hasil Koordinasi Penyusunan Dokumen RKA-SKPD				1 Dokumen	10.904.500,00	Kab. Mamuju, Mamuju, Semua Kel/Desa	DANA TRANSFER UMUM-DANA BAGI HASIL, DANA TRANSFER UMUM-DANA ALOKASI UMUM	-	4. Penguatan pertumbuhan ekonomi daerah yang inklusif	-		0,00	DINAS TRANSMIGRASI DAN TENAGA KERJA
	3.32.01.2.01.0003	Koordinasi dan Penyusunan Dokumen Perubahan RKA-SKPD														

NO	KODE	URUSAN / BIDANG URUSAN / PROGRAM / KEGIATAN / SUB KEGIATAN	INDIKATOR PROGRAM / KEGIATAN / SUB KEGIATAN	TARGET AKHIR PERIODE RENSTRA OPD	REALISASI CAPAIAN RENJA OPD TAHUN 2023	PRAKIRAAN CAPAIAN TARGET RENJA OPD TAHUN 2024	CAPAIAN KINERJA DAN KERANGKA PENDANAAN						KELOMPOK SASARAN	PRAKIRAAN MAJU RENCANA TAHUN 2026		PERANGKAT DAERAH PENANGGUNG JAWAB
							TARGET 2025	PAGU INDIKATIF (Rp)	LOKASI	SUMBER DANA	PRIORITAS			TARGET	PAGU INDIKATIF (Rp)	
											NASIONAL	DAERAH				
1	2	3	4	5	6	7	8	9	10	11	12	13	14	15	16	17
			Jumlah Dokumen Perubahan RKA-SKPD dan Laporan Hasil Koordinasi Penyusunan Dokumen Perubahan RKA-SKPD				1 Dokumen	10.933.500,00	Kab. Mamuju, Mamuju, Semua Kel/Desa	DANA TRANSFER UMUM-DANA BAGI HASIL, DANA TRANSFER UMUM-DANA ALOKASI UMUM	-	4. Penguatan pertumbuhan ekonomi daerah yang inklusif	-		0,00	DINAS TRANSMIGRASI DAN TENAGA KERJA
	3.32.01.2.01.0004	Koordinasi dan Penyusunan DPA-SKPD														
			Jumlah Dokumen DPA-SKPD dan Laporan Hasil Koordinasi Penyusunan Dokumen DPA-SKPD				1 Dokumen	3.000.000,00	Kab. Mamuju, Mamuju, Semua Kel/Desa	DANA TRANSFER UMUM-DANA BAGI HASIL, DANA TRANSFER UMUM-DANA ALOKASI UMUM	-	4. Penguatan pertumbuhan ekonomi daerah yang inklusif	-		0,00	DINAS TRANSMIGRASI DAN TENAGA KERJA
	3.32.01.2.01.0005	Koordinasi dan Penyusunan Perubahan DPA- SKPD														
			Jumlah Dokumen Perubahan DPA-SKPD dan Laporan Hasil Koordinasi Penyusunan Dokumen Perubahan DPA-SKPD				1 Dokumen	3.000.000,00	Kab. Mamuju, Mamuju, Semua Kel/Desa	DANA TRANSFER UMUM-DANA ALOKASI UMUM	-	4. Penguatan pertumbuhan ekonomi daerah yang inklusif	-		0,00	DINAS TRANSMIGRASI DAN TENAGA KERJA
	3.32.01.2.01.0007	Evaluasi Kinerja Perangkat Daerah														
			Jumlah Laporan Evaluasi Kinerja Perangkat Daerah				4 Laporan	2.002.900,00	Kab. Mamuju, Mamuju, Semua Kel/Desa	PENDAPATAN ASLI DAERAH (PAD), DANA TRANSFER UMUM-DANA ALOKASI UMUM	-	4. Penguatan pertumbuhan ekonomi daerah yang inklusif	-		0,00	DINAS TRANSMIGRASI DAN TENAGA KERJA
	3.32.01.2.02	Administrasi Keuangan Perangkat Daerah	*Persentase dokumen administrasi Keuangan Perangkat Daerah*	-			100 Persen	2.589.499.939,00			-	4. Penguatan pertumbuhan ekonomi daerah yang inklusif	-	-	0,00	DINAS TRANSMIGRASI DAN TENAGA KERJA
	3.32.01.2.02.0001	Penyediaan Gaji dan Tunjangan ASN														
			Jumlah Orang yang Menerima Gaji dan Tunjangan ASN				33 Orang/bulan	2.489.386.939,00	Kab. Mamuju, Mamuju, Semua Kel/Desa	PENDAPATAN ASLI DAERAH (PAD), DANA TRANSFER UMUM-DANA BAGI HASIL, DANA TRANSFER UMUM-DANA ALOKASI UMUM	-	4. Penguatan pertumbuhan ekonomi daerah yang inklusif	-		0,00	DINAS TRANSMIGRASI DAN TENAGA KERJA
	3.32.01.2.02.0003	Pelaksanaan Penatausahaan dan Pengujian/Verifikasi Keuangan SKPD														

NO	KODE	URUSAN / BIDANG URUSAN / PROGRAM / KEGIATAN / SUB KEGIATAN	INDIKATOR PROGRAM / KEGIATAN / SUB KEGIATAN	TARGET AKHIR PERIODE RENSTRA OPD	REALISASI CAPAIAN RENJA OPD TAHUN 2023	PRAKIRAAN CAPAIAN TARGET RENJA OPD TAHUN 2024	CAPAIAN KINERJA DAN KERANGKA PENDANAAN						KELOMPOK SASARAN	PRAKIRAAN MAJU RENCANA TAHUN 2026		PERANGKAT DAERAH PENANGGUNG JAWAB
							TARGET 2025	PAGU INDIKATIF (Rp)	LOKASI	SUMBER DANA	PRIORITAS			TARGET	PAGU INDIKATIF (Rp)	
											NASIONAL	DAERAH				
1	2	3	4	5	6	7	8	9	10	11	12	13	14	15	16	17
			Jumlah Dokumen Penatausahaan dan Pengujian/Verifikasi Keuangan SKPD				12 Dokumen	68.564.000,00	Kab. Mamuju, Mamuju, Semua Kel/Desa	DANA TRANSFER UMUM-DANA BAGI HASIL, DANA TRANSFER UMUM-DANA ALOKASI UMUM	-	4. Penguatan pertumbuhan ekonomi daerah yang inklusif	-		0,00	DINAS TRANSMIGRASI DAN TENAGA KERJA
	3.32.01.2.02.0005	Koordinasi dan Penyusunan Laporan Keuangan Akhir Tahun SKPD														
			Jumlah Laporan Keuangan Akhir Tahun SKPD dan Laporan Hasil Koordinasi Penyusunan Laporan Keuangan Akhir Tahun SKPD				1 Laporan	10.169.000,00	Kab. Mamuju, Mamuju, Semua Kel/Desa	PENDAPATAN ASLI DAERAH (PAD), DANA TRANSFER UMUM-DANA ALOKASI UMUM	-	4. Penguatan pertumbuhan ekonomi daerah yang inklusif	-		0,00	DINAS TRANSMIGRASI DAN TENAGA KERJA
	3.32.01.2.02.0007	Koordinasi dan Penyusunan Laporan Keuangan Bulanan/ Triwulanan/ Semesteran SKPD														
			Jumlah Laporan Keuangan Bulanan/ Triwulanan/ Semesteran SKPD dan Laporan Koordinasi Penyusunan Laporan Keuangan Bulanan/Triwulanan/Semesteran SKPD				4 Laporan	21.380.000,00	Kab. Mamuju, Mamuju, Semua Kel/Desa	PENDAPATAN ASLI DAERAH (PAD), DANA TRANSFER UMUM-DANA ALOKASI UMUM	-	4. Penguatan pertumbuhan ekonomi daerah yang inklusif	-		0,00	DINAS TRANSMIGRASI DAN TENAGA KERJA
	3.32.01.2.03	Administrasi Barang Milik Daerah pada Perangkat Daerah	*Persentase Dokumen administrasi Barang milik daerah*	-			100 Persen	23.000.000,00			-	4. Penguatan pertumbuhan ekonomi daerah yang inklusif	-	-	0,00	DINAS TRANSMIGRASI DAN TENAGA KERJA
	3.32.01.2.03.0001	Penyusunan Perencanaan Kebutuhan Barang Milik Daerah SKPD														
			Jumlah Rencana Kebutuhan Barang Milik Daerah SKPD				1 Dokumen	8.995.200,00	Kab. Mamuju, Semua Kecamatan, Semua Kel/Desa Kab. Mamuju, Mamuju, Semua Kel/Desa	PENDAPATAN ASLI DAERAH (PAD), DANA TRANSFER UMUM-DANA ALOKASI UMUM	-	4. Penguatan pertumbuhan ekonomi daerah yang inklusif	-		0,00	DINAS TRANSMIGRASI DAN TENAGA KERJA
	3.32.01.2.03.0006	Penatausahaan Barang Milik Daerah pada SKPD														
			Jumlah Laporan Penatausahaan Barang Milik Daerah pada SKPD				2 Laporan	14.004.800,00	Kab. Mamuju, Mamuju, Semua Kel/Desa	PENDAPATAN ASLI DAERAH (PAD), DANA TRANSFER UMUM-DANA ALOKASI UMUM	-	4. Penguatan pertumbuhan ekonomi daerah yang inklusif	-		0,00	DINAS TRANSMIGRASI DAN TENAGA KERJA
	3.32.01.2.05	Administrasi Kepegawaian Perangkat Daerah	*Persentase Administrasi Kepegawaian Perangkat Daerah*	-			100 Persen	33.775.000,00			-	4. Penguatan pertumbuhan ekonomi daerah yang inklusif	-	-	0,00	DINAS TRANSMIGRASI DAN TENAGA KERJA
	3.32.01.2.05.0002	Pengadaan Pakaian Dinas beserta Atribut Kelengkapannya														

NO	KODE	URUSAN / BIDANG URUSAN / PROGRAM / KEGIATAN / SUB KEGIATAN	INDIKATOR PROGRAM / KEGIATAN / SUB KEGIATAN	TARGET AKHIR PERIODE RENSTRA OPD	REALISASI CAPAIAN RENJA OPD TAHUN 2023	PRAKIRAAN CAPAIAN TARGET RENJA OPD TAHUN 2024	CAPAIAN KINERJA DAN KERANGKA PENDANAAN						KELOMPOK SASARAN	PRAKIRAAN MAJU RENCANA TAHUN 2026		PERANGKAT DAERAH PENANGGUNG JAWAB
							TARGET 2025	PAGU INDIKATIF (Rp)	LOKASI	SUMBER DANA	PRIORITAS			TARGET	PAGU INDIKATIF (Rp)	
											NASIONAL	DAERAH				
1	2	3	4	5	6	7	8	9	10	11	12	13	14	15	16	17
			Jumlah Paket Pakaian Dinas beserta Atribut Kelengkapan				41 Paket	33.775.000,00	Kab. Mamuju, Mamuju, Semua Kel/Desa	DANA TRANSFER UMUM-DANA ALOKASI UMUM	-	4. Penguatan pertumbuhan ekonomi daerah yang inklusif	-		0,00	DINAS TRANSMIGRASI DAN TENAGA KERJA
	3.32.01.2.06	Administrasi Umum Perangkat Daerah	*Persentase dokumen administrasi Umum Perangkat Daerah*	-			100 Persen	65.997.460,00			-	4. Penguatan pertumbuhan ekonomi daerah yang inklusif	-	-	0,00	DINAS TRANSMIGRASI DAN TENAGA KERJA
	3.32.01.2.06.0001	Penyediaan Komponen Instalasi Listrik/Penerangan Bangunan Kantor														
			Jumlah Paket Komponen Instalasi Listrik/Penerangan Bangunan Kantor yang Disediakan				3 Paket	1.500.000,00	Kab. Mamuju, Semua Kecamatan, Semua Kel/Desa Kab. Mamuju, Mamuju, Semua Kel/Desa	PENDAPATAN ASLI DAERAH (PAD), DANA TRANSFER UMUM-DANA ALOKASI UMUM	-	4. Penguatan pertumbuhan ekonomi daerah yang inklusif	-		0,00	DINAS TRANSMIGRASI DAN TENAGA KERJA
	3.32.01.2.06.0002	Penyediaan Peralatan dan Perlengkapan Kantor														
			Jumlah Paket Peralatan dan Perlengkapan Kantor yang Disediakan				15 Paket	1.664.460,00	Kab. Mamuju, Mamuju, Semua Kel/Desa	DANA TRANSFER UMUM-DANA ALOKASI UMUM	-	4. Penguatan pertumbuhan ekonomi daerah yang inklusif	-		0,00	DINAS TRANSMIGRASI DAN TENAGA KERJA
	3.32.01.2.06.0003	Penyediaan Peralatan Rumah Tangga														
			Jumlah Paket Peralatan Rumah Tangga yang Disediakan				3 Paket	992.000,00	Kab. Mamuju, Mamuju, Semua Kel/Desa	PENDAPATAN ASLI DAERAH (PAD), DANA TRANSFER UMUM-DANA ALOKASI UMUM	-	-	-		0,00	DINAS TRANSMIGRASI DAN TENAGA KERJA
	3.32.01.2.06.0004	Penyediaan Bahan Logistik Kantor														
			Jumlah Paket Bahan Logistik Kantor yang Disediakan				3 Paket	18.900.000,00	Kab. Mamuju, Mamuju, Semua Kel/Desa	DANA TRANSFER UMUM-DANA BAGI HASIL, DANA TRANSFER UMUM-DANA ALOKASI UMUM	-	4. Penguatan pertumbuhan ekonomi daerah yang inklusif	-		0,00	DINAS TRANSMIGRASI DAN TENAGA KERJA
	3.32.01.2.06.0005	Penyediaan Barang Cetakan dan Penggandaan														

NO	KODE	URUSAN / BIDANG URUSAN / PROGRAM / KEGIATAN / SUB KEGIATAN	INDIKATOR PROGRAM / KEGIATAN / SUB KEGIATAN	TARGET AKHIR PERIODE RENSTRA OPD	REALISASI CAPAIAN RENJA OPD TAHUN 2023	PRAKIRAAN CAPAIAN TARGET RENJA OPD TAHUN 2024	CAPAIAN KINERJA DAN KERANGKA PENDANAAN						KELOMPOK SASARAN	PRAKIRAAN MAJU RENCANA TAHUN 2026		PERANGKAT DAERAH PENANGGUNG JAWAB
							TARGET 2025	PAGU INDIKATIF (Rp)	LOKASI	SUMBER DANA	PRIORITAS			TARGET	PAGU INDIKATIF (Rp)	
											NASIONAL	DAERAH				
1	2	3	4	5	6	7	8	9	10	11	12	13	14	15	16	17
			Jumlah Paket Barang Cetakan dan Penggandaan yang Disediakan				1 Paket	1.250.000,00	Kab. Mamuju, Mamuju, Semua Kel/Desa	DANA TRANSFER UMUM-DANA BAGI HASIL, DANA TRANSFER UMUM-DANA ALOKASI UMUM	-	4. Penguatan pertumbuhan ekonomi daerah yang inklusif	-		0,00	DINAS TRANSMIGRASI DAN TENAGA KERJA
	3.32.01.2.06.0008	Fasilitasi Kunjungan Tamu														
			Jumlah Laporan Fasilitasi Kunjungan Tamu				10 Laporan	11.395.000,00	Kab. Mamuju, Semua Kecamatan, Semua Kel/Desa Kab. Mamuju, Mamuju, Semua Kel/Desa	DANA TRANSFER UMUM-DANA BAGI HASIL, DANA TRANSFER UMUM-DANA ALOKASI UMUM	-	4. Penguatan pertumbuhan ekonomi daerah yang inklusif	-		0,00	DINAS TRANSMIGRASI DAN TENAGA KERJA
	3.32.01.2.06.0009	Penyelenggaraan Rapat Koordinasi dan Konsultasi SKPD														
			Jumlah Laporan Penyelenggaraan Rapat Koordinasi dan Konsultasi SKPD				15 Laporan	30.296.000,00	Kab. Mamuju, Mamuju, Semua Kel/Desa	PENDAPATAN ASLI DAERAH (PAD), DANA TRANSFER UMUM-DANA ALOKASI UMUM	-	4. Penguatan pertumbuhan ekonomi daerah yang inklusif	-		0,00	DINAS TRANSMIGRASI DAN TENAGA KERJA
	3.32.01.2.07	Pengadaan Barang Milik Daerah Penunjang Urusan Pemerintah Daerah	*Persentase dokumen administrasi Pengadaan barang milik daerah*	-			100 Persen	14.340.000,00			-	4. Penguatan pertumbuhan ekonomi daerah yang inklusif	-	-	0,00	DINAS TRANSMIGRASI DAN TENAGA KERJA
	3.32.01.2.07.0006	Pengadaan Peralatan dan Mesin Lainnya														
			Jumlah Unit Peralatan dan Mesin Lainnya yang Disediakan				3 Unit	14.340.000,00	Kab. Mamuju, Mamuju, Semua Kel/Desa	PENDAPATAN ASLI DAERAH (PAD), DANA TRANSFER UMUM-DANA ALOKASI UMUM	-	4. Penguatan pertumbuhan ekonomi daerah yang inklusif	-		0,00	DINAS TRANSMIGRASI DAN TENAGA KERJA
	3.32.01.2.08	Penyediaan Jasa Penunjang Urusan Pemerintahan Daerah	*Persentase ketersediaan jasa penunjang urusan pemerintah daerah*	-			100 Persen	112.405.000,00			-	4. Penguatan pertumbuhan ekonomi daerah yang inklusif	-	-	0,00	DINAS TRANSMIGRASI DAN TENAGA KERJA
	3.32.01.2.08.0002	Penyediaan Jasa Komunikasi, Sumber Daya Air dan Listrik														
			Jumlah Laporan Penyediaan Jasa Komunikasi, Sumber Daya Air dan Listrik yang Disediakan				2 Laporan	56.945.000,00	Kab. Mamuju, Mamuju, Semua Kel/Desa	DANA TRANSFER UMUM-DANA ALOKASI UMUM	-	4. Penguatan pertumbuhan ekonomi daerah yang inklusif	-		0,00	DINAS TRANSMIGRASI DAN TENAGA KERJA

NO	KODE	URUSAN / BIDANG URUSAN / PROGRAM / KEGIATAN / SUB KEGIATAN	INDIKATOR PROGRAM / KEGIATAN / SUB KEGIATAN	TARGET AKHIR PERIODE RENSTRA OPD	REALISASI CAPAIAN RENJA OPD TAHUN 2023	PRAKIRAAN CAPAIAN TARGET RENJA OPD TAHUN 2024	CAPAIAN KINERJA DAN KERANGKA PENDANAAN						KELOMPOK SASARAN	PRAKIRAAN MAJU RENCANA TAHUN 2026		PERANGKAT DAERAH PENANGGUNG JAWAB
							TARGET 2025	PAGU INDIKATIF (Rp)	LOKASI	SUMBER DANA	PRIORITAS			TARGET	PAGU INDIKATIF (Rp)	
											NASIONAL	DAERAH				
1	2	3	4	5	6	7	8	9	10	11	12	13	14	15	16	17
	3.32.01.2.08.0004	Penyediaan Jasa Pelayanan Umum Kantor														
			Jumlah Laporan Penyediaan Jasa Pelayanan Umum Kantor yang Disediakan				1 Laporan	55.460.000,00	Kab. Mamuju, Mamuju, Semua Kel/Desa	DANA TRANSFER UMUM-DANA BAGI HASIL, DANA TRANSFER UMUM-DANA ALOKASI UMUM	-	4. Penguatan pertumbuhan ekonomi daerah yang inklusif	-		0,00	DINAS TRANSMIGRASI DAN TENAGA KERJA
	3.32.01.2.09	Pemeliharaan Barang Milik Daerah Penunjang Urusan Pemerintahan Daerah	*Persentase barang milik daerah penunjang urusan pemerintahan daerah dalam kondisi baik*	-			100 Persen	4.182.000,00			-	4. Penguatan pertumbuhan ekonomi daerah yang inklusif	-	-	0,00	DINAS TRANSMIGRASI DAN TENAGA KERJA
	3.32.01.2.09.0001	Penyediaan Jasa Pemeliharaan, Biaya Pemeliharaan, dan Pajak Kendaraan Perorangan Dinas atau Kendaraan Dinas Jabatan														
			Jumlah Kendaraan Perorangan Dinas atau Kendaraan Dinas Jabatan yang Dipelihara dan dibayarkan Pajaknya				5 Unit	1.091.000,00	Kab. Mamuju, Mamuju, Semua Kel/Desa	DANA TRANSFER UMUM-DANA ALOKASI UMUM	-	4. Penguatan pertumbuhan ekonomi daerah yang inklusif	-		0,00	DINAS TRANSMIGRASI DAN TENAGA KERJA
	3.32.01.2.09.0006	Pemeliharaan Peralatan dan Mesin Lainnya														
			Jumlah Peralatan dan Mesin Lainnya yang Dipelihara				1 Unit	3.091.000,00	Kab. Mamuju, Mamuju, Semua Kel/Desa	DANA TRANSFER UMUM-DANA ALOKASI UMUM	-	4. Penguatan pertumbuhan ekonomi daerah yang inklusif	-		0,00	DINAS TRANSMIGRASI DAN TENAGA KERJA
2.	**3.32.02**	**PROGRAM PERENCANAAN KAWASAN TRANSMIGRASI**	***Cakupan Perencanaan Kawasan Transmigrasi***	**80 Persen**			**80 Persen**	**23.831.800,00**						**80 Persen**	**0,00**	
	3.32.02.2.01	Pencadangan Tanah untuk Kawasan Transmigrasi	*Jumlah dokumen Pencadangan Tanah Untuk Kawasan Transmigrasi*	-			100 Persen	23.831.800,00			-	4. Penguatan pertumbuhan ekonomi daerah yang inklusif	-	-	0,00	DINAS TRANSMIGRASI DAN TENAGA KERJA
	3.32.02.2.01.0001	Identifikasi Potensi Kawasan Transmigrasi														
			Jumlah Dokumen Hasil Identifikasi Potensi Kawasan Transmigrasi yang Bisa Dibangun dan Dikerja Samakan dengan Daerah Lain				1 Dokumen	23.831.800,00	Kab. Mamuju, Mamuju, Semua Kel/Desa	PENDAPATAN ASLI DAERAH (PAD), DANA TRANSFER UMUM-DANA ALOKASI UMUM	-	4. Penguatan pertumbuhan ekonomi daerah yang inklusif	-		0,00	DINAS TRANSMIGRASI DAN TENAGA KERJA
3.	**3.32.03**	**PROGRAM PEMBANGUNAN KAWASAN TRANSMIGRASI**	***Persentase Pembangunan Kawasan Transmigrasi***	**90 Persen**			**90 Persen**	**31.025.700,00**						**90 Persen**	**0,00**	

NO	KODE	URUSAN / BIDANG URUSAN / PROGRAM / KEGIATAN / SUB KEGIATAN	INDIKATOR PROGRAM / KEGIATAN / SUB KEGIATAN	TARGET AKHIR PERIODE RENSTRA OPD	REALISASI CAPAIAN RENJA OPD TAHUN 2023	PRAKIRAAN CAPAIAN TARGET RENJA OPD TAHUN 2024	CAPAIAN KINERJA DAN KERANGKA PENDANAAN						KELOMPOK SASARAN	PRAKIRAAN MAJU RENCANA TAHUN 2026		PERANGKAT DAERAH PENANGGUNG JAWAB
							TARGET 2025	PAGU INDIKATIF (Rp)	LOKASI	SUMBER DANA	PRIORITAS			TARGET	PAGU INDIKATIF (Rp)	
											NASIONAL	DAERAH				
1	2	3	4	5	6	7	8	9	10	11	12	13	14	15	16	17
	3.32.03.2.01	Penataan Persebaran Penduduk yang Berasal dari 1 (Satu) Daerah Kabupaten/Kota	*Jumlah Warga Transmigrasi Yang Difasilitasi Penempatan, pelatihan dan penyesuaian lingkungan di Kawasan Transmigrasi*	-			100 Persen	31.025.700,00			-	4. Penguatan pertumbuhan ekonomi daerah yang inklusif	-	-	0,00	DINAS TRANSMIGRASI DAN TENAGA KERJA
	3.32.03.2.01.0001	Koordinasi dan Sinkronisasi Kerja Sama Pembangunan Transmigrasi yang Berasal dari 1 (Satu) Daerah Kabupaten/Kota														
			Jumlah Laporan Hasil Koordinasi dan Sinkronisasi Kerja Sama Pembangunan Transmigrasi yang Berasal dari 1 (Satu) Daerah Kabupaten/Kota				1 Laporan	18.968.200,00	Kab. Mamuju, Mamuju, Semua Kel/Desa	PENDAPATAN ASLI DAERAH (PAD), DANA TRANSFER UMUM-DANA ALOKASI UMUM	-	4. Penguatan pertumbuhan ekonomi daerah yang inklusif	-		0,00	DINAS TRANSMIGRASI DAN TENAGA KERJA
	3.32.03.2.01.0009	Penjajakan Ke Calon Lokasi Penempatan Transmigran														
			Jumlah Calon Lokasi Penempatan Transmigran yang Dilaksanakan Penjajakan				1 Lokasi	12.057.500,00	Kab. Mamuju, Mamuju, Semua Kel/Desa	PENDAPATAN ASLI DAERAH (PAD), DANA TRANSFER UMUM-DANA ALOKASI UMUM	-	4. Penguatan pertumbuhan ekonomi daerah yang inklusif	-		0,00	DINAS TRANSMIGRASI DAN TENAGA KERJA
4.	**3.32.04**	**PROGRAM PENGEMBANGAN KAWASAN TRANSMIGRASI**	***Persentase Pengembangan Kawasan Transmigrasi***	**100 Persen**			**100 Persen**	**55.742.500,00**						**100 Persen**	**0,00**	
	3.32.04.2.01	Pengembangan Satuan Permukiman pada Tahap Kemandirian	*Jumlah warga transmigrasi dan Satuan Permukiman Yang Dikembangkan*	-			100 Persen	55.742.500,00			-	4. Penguatan pertumbuhan ekonomi daerah yang inklusif	-	-	0,00	DINAS TRANSMIGRASI DAN TENAGA KERJA
	3.32.04.2.01.0001	Penguatan SDM dalam rangka Kemandirian Satuan Pemukiman														
			Jumlah Kepala Keluarga Transmigran yang Dibina				250 Kepala Keluarga	23.374.500,00	Kab. Mamuju, Mamuju, Semua Kel/Desa	DANA TRANSFER UMUM-DANA ALOKASI UMUM, DAU YANG DITENTUKAN PENGGUNAANNYA BIDANG PENDIDIKAN	-	4. Penguatan pertumbuhan ekonomi daerah yang inklusif	-		0,00	DINAS TRANSMIGRASI DAN TENAGA KERJA
	3.32.04.2.01.0002	Penguatan Infrastruktur Sosial, Ekonomi dan Kelembagaan dalam rangka Kemandirian Satuan Pemukiman														
			Jumlah Satuan Permukiman yang Dikembangkan dalam rangka Penguatan Infrastruktur Sosial, Ekonomi dan Kelembagaan				1 Satuan Permukiman	32.368.000,00	Kab. Mamuju, Mamuju, Semua Kel/Desa	PENDAPATAN ASLI DAERAH (PAD), DANA TRANSFER UMUM-DANA ALOKASI UMUM	-	4. Penguatan pertumbuhan ekonomi daerah yang inklusif	-		0,00	DINAS TRANSMIGRASI DAN TENAGA KERJA
		BAGIAN HUKUM						**617.500.000,00**							**746.006.918,00**	

NO	KODE	URUSAN / BIDANG URUSAN / PROGRAM / KEGIATAN / SUB KEGIATAN	INDIKATOR PROGRAM / KEGIATAN / SUB KEGIATAN	TARGET AKHIR PERIODE RENSTRA OPD	REALISASI CAPAIAN RENJA OPD TAHUN 2023	PRAKIRAAN CAPAIAN TARGET RENJA OPD TAHUN 2024	CAPAIAN KINERJA DAN KERANGKA PENDANAAN						KELOMPOK SASARAN	PRAKIRAAN MAJU RENCANA TAHUN 2026		PERANGKAT DAERAH PENANGGUNG JAWAB
							TARGET 2025	PAGU INDIKATIF (Rp)	LOKASI	SUMBER DANA	PRIORITAS			TARGET	PAGU INDIKATIF (Rp)	
											NASIONAL	DAERAH				
1	2	3	4	5	6	7	8	9	10	11	12	13	14	15	16	17
	4	**UNSUR PENDUKUNG URUSAN PEMERINTAHAN**						**617.500.000,00**							**746.006.918,00**	
	4.01	**SEKRETARIAT DAERAH**						**617.500.000,00**							**746.006.918,00**	
1.	**4.01.01**	**PROGRAM PENUNJANG URUSAN PEMERINTAHAN DAERAH KABUPATEN/KOTA**	***Indeks Kualitas Penunjang Urusan Pemerintahan Daerah***	**100 Persen**			**100 Persen**	**143.128.000,00**						**100 Persen**	**182.386.498,00**	
	4.01.01.2.01	Perencanaan, Penganggaran, dan Evaluasi Kinerja Perangkat Daerah	*ersentase Jumlah Dokumen/Laporan Perencanaan, Penganggaran Dan Evaluasi Kinerja Perangkat Daerah*	-			100 Persen	1.528.800,00			Memperkuat Reformasi Politik, Hukum, dan Birokrasi, serta Memperkuat Pencegahan dan Pemberantasan Korupsi, Narkoba, Judi dan Penyeludupan	SS-4.2. Meningkatkan Profesionalitas ASN dengan berfokus pada Kompetensi dan Kinerja 3. Pengu an kualitas pelayanan publik dan tata kelola pemerintahan	Sekretariat Daerah Kabupaten Mamuju	-	1.763.124,00	BAGIAN HUKUM
	4.01.01.2.01.0001	Penyusunan Dokumen Perencanaan Perangkat Daerah														
			Jumlah Dokumen Perencanaan Perangkat Daerah				2 Dokumen	788.400,00	Kab. Mamuju, Mamuju, Karema	DANA TRANSFER UMUM-DANA ALOKASI UMUM	Memperkuat Reformasi Politik, Hukum, dan Birokrasi, serta Memperkuat Pencegahan dan Pemberantasan Korupsi, Narkoba, Judi dan Penyeludupan	SS-4.2. Meningkatkan Profesionalitas ASN dengan berfokus pada Kompetensi dan Kinerja 3. Pengu an kualitas pelayanan publik dan tata kelola pemerintahan	Sekretariat Daerah Kabupaten Mamuju		867.240,00	BAGIAN HUKUM
	4.01.01.2.01.0007	Evaluasi Kinerja Perangkat Daerah														
			Jumlah Laporan Evaluasi Kinerja Perangkat Daerah				4 Laporan	740.400,00	Kab. Mamuju, Mamuju, Karema	DANA TRANSFER UMUM-DANA ALOKASI UMUM	Memperkuat Reformasi Politik, Hukum, dan Birokrasi, serta Memperkuat Pencegahan dan Pemberantasan Korupsi, Narkoba, Judi dan Penyeludupan	4.1.8. Peningkatan Kualitas Pelayanan Publik 5. Pengembangan tata kelola pemerintahan yang terbuka dan responsive	Sekretariat Daerah Kabupaten Mamuju		895.884,00	BAGIAN HUKUM

NO	KODE	URUSAN / BIDANG URUSAN / PROGRAM / KEGIATAN / SUB KEGIATAN	INDIKATOR PROGRAM / KEGIATAN / SUB KEGIATAN	TARGET AKHIR PERIODE RENSTRA OPD	REALISASI CAPAIAN RENJA OPD TAHUN 2023	PRAKIRAAN CAPAIAN TARGET RENJA OPD TAHUN 2024	CAPAIAN KINERJA DAN KERANGKA PENDANAAN						KELOMPOK SASARAN	PRAKIRAAN MAJU RENCANA TAHUN 2026		PERANGKAT DAERAH PENANGGUNG JAWAB
							TARGET 2025	PAGU INDIKATIF (Rp)	LOKASI	SUMBER DANA	PRIORITAS			TARGET	PAGU INDIKATIF (Rp)	
											NASIONAL	DAERAH				
1	2	3	4	5	6	7	8	9	10	11	12	13	14	15	16	17
	4.01.01.2.02	Administrasi Keuangan Perangkat Daerah	*Persentase Administrasi Keuangan Perangkat Daerah*	-			100 Persen	60.440.200,00			Memperkuat Reformasi Politik, Hukum, dan Birokrasi, serta Memperkuat Pencegahan dan Pemberantasan Korupsi, Narkoba, Judi dan Penyeludupan	4.1.8. Peningkatan Kualitas Pelayanan Publik 5. Pengembangan tata kelola pemerintahan yang terbuka dan responsive	Sekretariat Daerah Kabupaten Mamuju	-	74.302.684,00	BAGIAN HUKUM
	4.01.01.2.02.0003	Pelaksanaan Penatausahaan dan Pengujian/Verifikasi Keuangan SKPD														
			Jumlah Dokumen Penatausahaan dan Pengujian/Verifikasi Keuangan SKPD				12 Dokumen	48.797.200,00	Kab. Mamuju, Mamuju, Karema	DANA TRANSFER UMUM-DANA ALOKASI UMUM	Memperkuat Reformasi Politik, Hukum, dan Birokrasi, serta Memperkuat Pencegahan dan Pemberantasan Korupsi, Narkoba, Judi dan Penyeludupan	4.1.8. Peningkatan Kualitas Pelayanan Publik 5. Pengembangan tata kelola pemerintahan yang terbuka dan responsive	Sekretariat Daerah Kabupaten Mamuju		60.215.342,00	BAGIAN HUKUM
	4.01.01.2.02.0007	Koordinasi dan Penyusunan Laporan Keuangan Bulanan/ Triwulanan/ Semesteran SKPD														
			Jumlah Laporan Keuangan Bulanan/ Triwulanan/ Semesteran SKPD dan Laporan Koordinasi Penyusunan Laporan Keuangan Bulanan/Triwulanan/Semesteran SKPD				4 Laporan	11.643.000,00	Kab. Mamuju, Mamuju, Karema	DANA TRANSFER UMUM-DANA ALOKASI UMUM	Memperkuat Reformasi Politik, Hukum, dan Birokrasi, serta Memperkuat Pencegahan dan Pemberantasan Korupsi, Narkoba, Judi dan Penyeludupan	4.1.8. Peningkatan Kualitas Pelayanan Publik 5. Pengembangan tata kelola pemerintahan yang terbuka dan responsive	Sekretariat Daerah Kabupaten Mamuju		14.087.342,00	BAGIAN HUKUM

NO	KODE	URUSAN / BIDANG URUSAN / PROGRAM / KEGIATAN / SUB KEGIATAN	INDIKATOR PROGRAM / KEGIATAN / SUB KEGIATAN	TARGET AKHIR PERIODE RENSTRA OPD	REALISASI CAPAIAN RENJA OPD TAHUN 2023	PRAKIRAAN CAPAIAN TARGET RENJA OPD TAHUN 2024	CAPAIAN KINERJA DAN KERANGKA PENDANAAN						KELOMPOK SASARAN	PRAKIRAAN MAJU RENCANA TAHUN 2026		PERANGKAT DAERAH PENANGGUNG JAWAB
							TARGET 2025	PAGU INDIKATIF (Rp)	LOKASI	SUMBER DANA	PRIORITAS			TARGET	PAGU INDIKATIF (Rp)	
											NASIONAL	DAERAH				
1	2	3	4	5	6	7	8	9	10	11	12	13	14	15	16	17
	4.01.01.2.03	Administrasi Barang Milik Daerah pada Perangkat Daerah	*Persentase Administrasi Barang Milik Perangkat Daerah*	-			100 Persen	5.160.000,00			Memperkuat Reformasi Politik, Hukum, dan Birokrasi, serta Memperkuat Pencegahan dan Pemberantasan Korupsi, Narkoba, Judi dan Penyeludupan	5. Pengembangan tata kelola pemerintahan yang terbuka dan responsive	Sekretariat Daerah Kabupaten Mamuju	-	6.243.600,00	BAGIAN HUKUM
	4.01.01.2.03.0006	Penatausahaan Barang Milik Daerah pada SKPD														
			Jumlah Laporan Penatausahaan Barang Milik Daerah pada SKPD				4 Laporan	5.160.000,00	Kab. Mamuju, Semua Kecamatan, Semua Kel/Desa Kab. Mamuju, Mamuju, Karema	DANA TRANSFER UMUM-DANA ALOKASI UMUM	Memperkuat Reformasi Politik, Hukum, dan Birokrasi, serta Memperkuat Pencegahan dan Pemberantasan Korupsi, Narkoba, Judi dan Penyeludupan	5. Pengembangan tata kelola pemerintahan yang terbuka dan responsive	Sekretariat Daerah Kabupaten Mamuju		6.243.600,00	BAGIAN HUKUM
	4.01.01.2.06	Administrasi Umum Perangkat Daerah	*Persentase Jumlah Peralatan Kantor dan Rumah Jabatan Pemerintah Daerah*	-			100 Persen	22.869.000,00			Memperkuat Reformasi Politik, Hukum, dan Birokrasi, serta Memperkuat Pencegahan dan Pemberantasan Korupsi, Narkoba, Judi dan Penyeludupan	4.1.8. Peningkatan Kualitas Pelayanan Publik 5. Pengembangan tata kelola pemerintahan yang terbuka dan responsive	Sekretariat Daerah Kabupaten Mamuju	-	27.671.490,00	BAGIAN HUKUM
	4.01.01.2.06.0004	Penyediaan Bahan Logistik Kantor														

NO	KODE	URUSAN / BIDANG URUSAN / PROGRAM / KEGIATAN / SUB KEGIATAN	INDIKATOR PROGRAM / KEGIATAN / SUB KEGIATAN	TARGET AKHIR PERIODE RENSTRA OPD	REALISASI CAPAIAN RENJA OPD TAHUN 2023	PRAKIRAAN CAPAIAN TARGET RENJA OPD TAHUN 2024	CAPAIAN KINERJA DAN KERANGKA PENDANAAN						KELOMPOK SASARAN	PRAKIRAAN MAJU RENCANA TAHUN 2026		PERANGKAT DAERAH PENANGGUNG JAWAB
							TARGET 2025	PAGU INDIKATIF (Rp)	LOKASI	SUMBER DANA	PRIORITAS			TARGET	PAGU INDIKATIF (Rp)	
											NASIONAL	DAERAH				
1	2	3	4	5	6	7	8	9	10	11	12	13	14	15	16	17
			Jumlah Paket Bahan Logistik Kantor yang Disediakan				14 Paket	10.090.000,00	Kab. Mamuju, Mamuju, Karema	DANA TRANSFER UMUM-DANA ALOKASI UMUM	Memperkuat Reformasi Politik, Hukum, dan Birokrasi, serta Memperkuat Pencegahan dan Pemberantasan Korupsi, Narkoba, Judi dan Penyeludupan	4.1.8. Peningkatan Kualitas Pelayanan Publik 5. Pengembangan tata kelola pemerintahan yang terbuka dan responsive	Sekretariat Daerah Kabupaten Mamuju		12.208.900,00	BAGIAN HUKUM
	4.01.01.2.06.0009	Penyelenggaraan Rapat Koordinasi dan Konsultasi SKPD														
			Jumlah Laporan Penyelenggaraan Rapat Koordinasi dan Konsultasi SKPD				11 Laporan	12.779.000,00	Kab. Mamuju, Mamuju, Karema	DANA TRANSFER UMUM-DANA ALOKASI UMUM	Memperkuat Reformasi Politik, Hukum, dan Birokrasi, serta Memperkuat Pencegahan dan Pemberantasan Korupsi, Narkoba, Judi dan Penyeludupan	5. Pengembangan tata kelola pemerintahan yang terbuka dan responsive	Sekretariat Daerah Kabupaten Mamuju		15.462.590,00	BAGIAN HUKUM
	4.01.01.2.07	Pengadaan Barang Milik Daerah Penunjang Urusan Pemerintah Daerah	*umlah Barang Milik Daerah Pemerintah Daerah Penunjang Urusan Pemerintah Daerah*	-			100 Persen	28.360.000,00			Memperkuat Reformasi Politik, Hukum, dan Birokrasi, serta Memperkuat Pencegahan dan Pemberantasan Korupsi, Narkoba, Judi dan Penyeludupan	4.1.8. Peningkatan Kualitas Pelayanan Publik 5. Pengembangan tata kelola pemerintahan yang terbuka dan responsive	Sekretariat Daerah Kabupaten Mamuju	-	31.565.600,00	BAGIAN HUKUM
	4.01.01.2.07.0005	Pengadaan Mebel														

NO	KODE	URUSAN / BIDANG URUSAN / PROGRAM / KEGIATAN / SUB KEGIATAN	INDIKATOR PROGRAM / KEGIATAN / SUB KEGIATAN	TARGET AKHIR PERIODE RENSTRA OPD	REALISASI CAPAIAN RENJA OPD TAHUN 2023	PRAKIRAAN CAPAIAN TARGET RENJA OPD TAHUN 2024	CAPAIAN KINERJA DAN KERANGKA PENDANAAN						KELOMPOK SASARAN	PRAKIRAAN MAJU RENCANA TAHUN 2026		PERANGKAT DAERAH PENANGGUNG JAWAB
							TARGET 2025	PAGU INDIKATIF (Rp)	LOKASI	SUMBER DANA	PRIORITAS			TARGET	PAGU INDIKATIF (Rp)	
											NASIONAL	DAERAH				
1	2	3	4	5	6	7	8	9	10	11	12	13	14	15	16	17
			Jumlah Paket Mebel yang Disediakan				1 Unit	3.360.000,00	Kab. Mamuju, Semua Kecamatan, Semua Kel/Desa Kab. Mamuju, Mamuju, Karema	DANA TRANSFER UMUM-DANA ALOKASI UMUM	Memperkuat Reformasi Politik, Hukum, dan Birokrasi, serta Memperkuat Pencegahan dan Pemberantasan Korupsi, Narkoba, Judi dan Penyeludupan	4.1.8. Peningkatan Kualitas Pelayanan Publik 5. Pengembangan tata kelola pemerintahan yang terbuka dan responsive	Sekretariat Daerah Kabupaten Mamuju		4.065.600,00	BAGIAN HUKUM
	4.01.01.2.07.0006	Pengadaan Peralatan dan Mesin Lainnya														
			Jumlah Unit Peralatan dan Mesin Lainnya yang Disediakan				2 Unit	25.000.000,00	Kab. Mamuju, Mamuju, Karema	DANA TRANSFER UMUM-DANA ALOKASI UMUM	Memperkuat Reformasi Politik, Hukum, dan Birokrasi, serta Memperkuat Pencegahan dan Pemberantasan Korupsi, Narkoba, Judi dan Penyeludupan	4.1.8. Peningkatan Kualitas Pelayanan Publik 3. Pengu an kualitas pelayanan publik dan tata kelola pemerintahan	Sekretariat Daerah Kabupaten Mamuju		27.500.000,00	BAGIAN HUKUM
	4.01.01.2.08	Penyediaan Jasa Penunjang Urusan Pemerintahan Daerah	*Jumlah Jasa Penunjang Urusan Pemerintahan Daerah*	-			100 Persen	2.000.000,00			Memperkuat Reformasi Politik, Hukum, dan Birokrasi, serta Memperkuat Pencegahan dan Pemberantasan Korupsi, Narkoba, Judi dan Penyeludupan	4.1.8. Peningkatan Kualitas Pelayanan Publik 3. Pengu an kualitas pelayanan publik dan tata kelola pemerintahan	Sekretariat Daerah Kabupaten Mamuju	-	3.000.000,00	BAGIAN HUKUM
	4.01.01.2.08.0002	Penyediaan Jasa Komunikasi, Sumber Daya Air dan Listrik														

NO	KODE	URUSAN / BIDANG URUSAN / PROGRAM / KEGIATAN / SUB KEGIATAN	INDIKATOR PROGRAM / KEGIATAN / SUB KEGIATAN	TARGET AKHIR PERIODE RENSTRA OPD	REALISASI CAPAIAN RENJA OPD TAHUN 2023	PRAKIRAAN CAPAIAN TARGET RENJA OPD TAHUN 2024	CAPAIAN KINERJA DAN KERANGKA PENDANAAN						KELOMPOK SASARAN	PRAKIRAAN MAJU RENCANA TAHUN 2026		PERANGKAT DAERAH PENANGGUNG JAWAB
							TARGET 2025	PAGU INDIKATIF (Rp)	LOKASI	SUMBER DANA	PRIORITAS			TARGET	PAGU INDIKATIF (Rp)	
											NASIONAL	DAERAH				
1	2	3	4	5	6	7	8	9	10	11	12	13	14	15	16	17
			Jumlah Laporan Penyediaan Jasa Komunikasi, Sumber Daya Air dan Listrik yang Disediakan				1 Laporan	2.000.000,00	Kab. Mamuju, Mamuju, Karema	DANA TRANSFER UMUM-DANA ALOKASI UMUM	Memperkuat Reformasi Politik, Hukum, dan Birokrasi, serta Memperkuat Pencegahan dan Pemberantasan Korupsi, Narkoba, Judi dan Penyeludupan	4.1.8. Peningkatan Kualitas Pelayanan Publik 3. Pengu an kualitas pelayanan publik dan tata kelola pemerintahan	Sekretariat Daerah Kabupaten Mamuju		3.000.000,00	BAGIAN HUKUM
	4.01.01.2.09	Pemeliharaan Barang Milik Daerah Penunjang Urusan Pemerintahan Daerah	*Jumlah Pemeliharaan Barang Milik Daerah Penunjang Urusan Pemerintahan Daerah*	-			100 Persen	22.770.000,00			Memperkuat Reformasi Politik, Hukum, dan Birokrasi, serta Memperkuat Pencegahan dan Pemberantasan Korupsi, Narkoba, Judi dan Penyeludupan	4.1.8. Peningkatan Kualitas Pelayanan Publik 5. Pengembangan tata kelola pemerintahan yang terbuka dan responsive	Sekretariat Daerah Kabupaten Mamuju	-	37.840.000,00	BAGIAN HUKUM
	4.01.01.2.09.0001	Penyediaan Jasa Pemeliharaan, Biaya Pemeliharaan, dan Pajak Kendaraan Perorangan Dinas atau Kendaraan Dinas Jabatan														
			Jumlah Kendaraan Perorangan Dinas atau Kendaraan Dinas Jabatan yang Dipelihara dan dibayarkan Pajaknya				3 Unit	21.370.000,00	Kab. Mamuju, Mamuju, Karema	DANA TRANSFER UMUM-DANA ALOKASI UMUM	Memperkuat Reformasi Politik, Hukum, dan Birokrasi, serta Memperkuat Pencegahan dan Pemberantasan Korupsi, Narkoba, Judi dan Penyeludupan	4.1.8. Peningkatan Kualitas Pelayanan Publik 5. Pengembangan tata kelola pemerintahan yang terbuka dan responsive	Sekretariat Daerah Kabupaten Mamuju		36.300.000,00	BAGIAN HUKUM
	4.01.01.2.09.0006	Pemeliharaan Peralatan dan Mesin Lainnya														

NO	KODE	URUSAN / BIDANG URUSAN / PROGRAM / KEGIATAN / SUB KEGIATAN	INDIKATOR PROGRAM / KEGIATAN / SUB KEGIATAN	TARGET AKHIR PERIODE RENSTRA OPD	REALISASI CAPAIAN RENJA OPD TAHUN 2023	PRAKIRAAN CAPAIAN TARGET RENJA OPD TAHUN 2024	CAPAIAN KINERJA DAN KERANGKA PENDANAAN						KELOMPOK SASARAN	PRAKIRAAN MAJU RENCANA TAHUN 2026		PERANGKAT DAERAH PENANGGUNG JAWAB
							TARGET 2025	PAGU INDIKATIF (Rp)	LOKASI	SUMBER DANA	PRIORITAS			TARGET	PAGU INDIKATIF (Rp)	
											NASIONAL	DAERAH				
1	2	3	4	5	6	7	8	9	10	11	12	13	14	15	16	17
			Jumlah Peralatan dan Mesin Lainnya yang Dipelihara				2 Unit	1.400.000,00	Kab. Mamuju, Mamuju, Karema	DANA TRANSFER UMUM-DANA ALOKASI UMUM	Memperkuat Reformasi Politik, Hukum, dan Birokrasi, serta Memperkuat Pencegahan dan Pemberantasan Korupsi, Narkoba, Judi dan Penyeludupan	4.1.8. Peningkatan Kualitas Pelayanan Publik 5. Pengembangan tata kelola pemerintahan yang terbuka dan responsive	Sekretariat Daerah Kabupaten Mamuju		1.540.000,00	BAGIAN HUKUM
2.	**4.01.02**	**PROGRAM PEMERINTAHAN DAN KESEJAHTERAAN RAKYAT**	**-**	**-**			**-**	**474.372.000,00**						**-**	**563.620.420,00**	
	4.01.02.2.03	Fasilitasi dan Koordinasi Hukum	-	-			-	474.372.000,00			Memperkuat Reformasi Politik, Hukum, dan Birokrasi, serta Memperkuat Pencegahan dan Pemberantasan Korupsi, Narkoba, Judi dan Penyeludupan	4.1.8. Peningkatan Kualitas Pelayanan Publik 5. Pengembangan tata kelola pemerintahan yang terbuka dan responsive	Sekretariat Daerah Kabupaten Mamuju	-	563.620.420,00	BAGIAN HUKUM
	4.01.02.2.03.0001	Fasilitasi Penyusunan Produk Hukum Daerah														
			Jumlah Produk Hukum Daerah yang Disusun				4 Dokumen	143.304.400,00	Kab. Mamuju, Mamuju, Karema	DANA TRANSFER UMUM-DANA ALOKASI UMUM	Memperkuat Reformasi Politik, Hukum, dan Birokrasi, serta Memperkuat Pencegahan dan Pemberantasan Korupsi, Narkoba, Judi dan Penyeludupan	4.1.8. Peningkatan Kualitas Pelayanan Publik 5. Pengembangan tata kelola pemerintahan yang terbuka dan responsive	Sekretariat Daerah Kabupaten Mamuju		151.076.970,00	BAGIAN HUKUM
	4.01.02.2.03.0002	Fasilitasi Bantuan Hukum														

NO	KODE	URUSAN / BIDANG URUSAN / PROGRAM / KEGIATAN / SUB KEGIATAN	INDIKATOR PROGRAM / KEGIATAN / SUB KEGIATAN	TARGET AKHIR PERIODE RENSTRA OPD	REALISASI CAPAIAN RENJA OPD TAHUN 2023	PRAKIRAAN CAPAIAN TARGET RENJA OPD TAHUN 2024	CAPAIAN KINERJA DAN KERANGKA PENDANAAN						KELOMPOK SASARAN	PRAKIRAAN MAJU RENCANA TAHUN 2026		PERANGKAT DAERAH PENANGGUNG JAWAB
							TARGET 2025	PAGU INDIKATIF (Rp)	LOKASI	SUMBER DANA	PRIORITAS			TARGET	PAGU INDIKATIF (Rp)	
											NASIONAL	DAERAH				
1	2	3	4	5	6	7	8	9	10	11	12	13	14	15	16	17
			Jumlah Kasus yang Mendapatkan Fasilitasi Bantuan Hukum				5 Kasus	288.711.500,00	Kab. Mamuju, Mamuju, Karema	DANA TRANSFER UMUM-DANA ALOKASI UMUM	Memperkuat Reformasi Politik, Hukum, dan Birokrasi, serta Memperkuat Pencegahan dan Pemberantasan Korupsi, Narkoba, Judi dan Penyeludupan	4.1.8. Peningkatan Kualitas Pelayanan Publik 5. Pengembangan tata kelola pemerintahan yang terbuka dan responsive	Sekretariat Daerah Kabupaten Mamuju		353.190.530,00	BAGIAN HUKUM
	4.01.02.2.03.0003	Pendokumentasian Produk Hukum dan Pengelolaan Informasi Hukum														
			Jumlah Produk Hukum dan Pengelolaan Informasi Hukum yang Didokumentasi				1 Dokumen	42.356.100,00	Kab. Mamuju, Mamuju, Karema	DANA TRANSFER UMUM-DANA ALOKASI UMUM	Memperkuat Reformasi Politik, Hukum, dan Birokrasi, serta Memperkuat Pencegahan dan Pemberantasan Korupsi, Narkoba, Judi dan Penyeludupan	SS-4.2. Meningkatkan Profesionalitas ASN dengan berfokus pada Kompetensi dan Kinerja 5. Pengembangan tata kelola pemerintahan yang terbuka dan responsive	Sekretariat Daerah Kabupaten Mamuju		59.352.920,00	BAGIAN HUKUM
		BAGIAN KESEJAHTERAAN RAKYAT						**5.270.000.000,00**							**5.320.000.000,00**	
	4	**UNSUR PENDUKUNG URUSAN PEMERINTAHAN**						**5.270.000.000,00**							**5.320.000.000,00**	
	4.01	**SEKRETARIAT DAERAH**						**5.270.000.000,00**							**5.320.000.000,00**	
1.	**4.01.01**	**PROGRAM PENUNJANG URUSAN PEMERINTAHAN DAERAH KABUPATEN/KOTA**	***Indeks Kualitas Penunjang Urusan Pemerintahan Daerah***	**100 persen**			**100 persen**	**301.236.500,00**						**100 persen**	**310.412.000,00**	

NO	KODE	URUSAN / BIDANG URUSAN / PROGRAM / KEGIATAN / SUB KEGIATAN	INDIKATOR PROGRAM / KEGIATAN / SUB KEGIATAN	TARGET AKHIR PERIODE RENSTRA OPD	REALISASI CAPAIAN RENJA OPD TAHUN 2023	PRAKIRAAN CAPAIAN TARGET RENJA OPD TAHUN 2024	CAPAIAN KINERJA DAN KERANGKA PENDANAAN						KELOMPOK SASARAN	PRAKIRAAN MAJU RENCANA TAHUN 2026		PERANGKAT DAERAH PENANGGUNG JAWAB
							TARGET 2025	PAGU INDIKATIF (Rp)	LOKASI	SUMBER DANA	PRIORITAS			TARGET	PAGU INDIKATIF (Rp)	
											NASIONAL	DAERAH				
1	2	3	4	5	6	7	8	9	10	11	12	13	14	15	16	17
	4.01.01.2.01	Perencanaan, Penganggaran, dan Evaluasi Kinerja Perangkat Daerah	*Persentase Jumlah Dokumen/Laporan Perencanaan, Penganggaran Dan Evaluasi Kinerja Perangkat Daerah pada Bagian Kesejahteraan Setdakab. Mamuju*	-			100 persen	1.404.000,00			Memperkuat Penyelarasan Kehidupan yang Harmonis dengan Lingkungan, Alam dan Budaya, serta Peningkatan Toleransi Antarumat Beragama untuk Mencapai Masyarakat Yang Adil dan Makmur	4.1.8. Peningkatan Kualitas Pelayanan Publik 5. Pengembangan tata kelola pemerintahan yang terbuka dan responsive	Bagian Kesejahteraan Setdakab. Mamuju	-	1.404.000,00	BAGIAN KESEJAHTERAAN RAKYAT
	4.01.01.2.01.0002	Koordinasi dan Penyusunan Dokumen RKA-SKPD														
			Jumlah Dokumen RKA-SKPD dan Laporan Hasil Koordinasi Penyusunan Dokumen RKA-SKPD				2 Dokumen	1.404.000,00	Kab. Mamuju, Mamuju, Rimuku	DANA TRANSFER UMUM-DANA ALOKASI UMUM	Memperkuat Penyelarasan Kehidupan yang Harmonis dengan Lingkungan, Alam dan Budaya, serta Peningkatan Toleransi Antarumat Beragama untuk Mencapai Masyarakat Yang Adil dan Makmur	4.1.8. Peningkatan Kualitas Pelayanan Publik 5. Pengembangan tata kelola pemerintahan yang terbuka dan responsive	Bagian Kesejahteraan Setdakab. Mamuju		1.404.000,00	BAGIAN KESEJAHTERAAN RAKYAT

NO	KODE	URUSAN / BIDANG URUSAN / PROGRAM / KEGIATAN / SUB KEGIATAN	INDIKATOR PROGRAM / KEGIATAN / SUB KEGIATAN	TARGET AKHIR PERIODE RENSTRA OPD	REALISASI CAPAIAN RENJA OPD TAHUN 2023	PRAKIRAAN CAPAIAN TARGET RENJA OPD TAHUN 2024	CAPAIAN KINERJA DAN KERANGKA PENDANAAN						KELOMPOK SASARAN	PRAKIRAAN MAJU RENCANA TAHUN 2026		PERANGKAT DAERAH PENANGGUNG JAWAB
							TARGET 2025	PAGU INDIKATIF (Rp)	LOKASI	SUMBER DANA	PRIORITAS			TARGET	PAGU INDIKATIF (Rp)	
											NASIONAL	DAERAH				
1	2	3	4	5	6	7	8	9	10	11	12	13	14	15	16	17
	4.01.01.2.02	Administrasi Keuangan Perangkat Daerah	-	-			-	80.053.000,00			Memperkuat Penyelarasan Kehidupan yang Harmonis dengan Lingkungan, Alam dan Budaya, serta Peningkatan Toleransi Antarumat Beragama untuk Mencapai Masyarakat Yang Adil dan Makmur	4.1.8. Peningkatan Kualitas Pelayanan Publik 5. Pengembangan tata kelola pemerintahan yang terbuka dan responsive	Bagian Kesejahteraan Setdakab. Mamuju	-	80.053.000,00	BAGIAN KESEJAHTERAAN RAKYAT
	4.01.01.2.02.0003	Pelaksanaan Penatausahaan dan Pengujian/Verifikasi Keuangan SKPD														
			Jumlah Dokumen Penatausahaan dan Pengujian/Verifikasi Keuangan SKPD				12 Dokumen	80.053.000,00	Kab. Mamuju, Mamuju, Rimuku	DANA TRANSFER UMUM-DANA ALOKASI UMUM	Memperkuat Penyelarasan Kehidupan yang Harmonis dengan Lingkungan, Alam dan Budaya, serta Peningkatan Toleransi Antarumat Beragama untuk Mencapai Masyarakat Yang Adil dan Makmur	4.1.8. Peningkatan Kualitas Pelayanan Publik 5. Pengembangan tata kelola pemerintahan yang terbuka dan responsive	Bagian Kesejahteraan Setdakab. Mamuju		80.053.000,00	BAGIAN KESEJAHTERAAN RAKYAT

NO	KODE	URUSAN / BIDANG URUSAN / PROGRAM / KEGIATAN / SUB KEGIATAN	INDIKATOR PROGRAM / KEGIATAN / SUB KEGIATAN	TARGET AKHIR PERIODE RENSTRA OPD	REALISASI CAPAIAN RENJA OPD TAHUN 2023	PRAKIRAAN CAPAIAN TARGET RENJA OPD TAHUN 2024	CAPAIAN KINERJA DAN KERANGKA PENDANAAN						KELOMPOK SASARAN	PRAKIRAAN MAJU RENCANA TAHUN 2026		PERANGKAT DAERAH PENANGGUNG JAWAB
							TARGET 2025	PAGU INDIKATIF (Rp)	LOKASI	SUMBER DANA	PRIORITAS			TARGET	PAGU INDIKATIF (Rp)	
											NASIONAL	DAERAH				
1	2	3	4	5	6	7	8	9	10	11	12	13	14	15	16	17
	4.01.01.2.03	Administrasi Barang Milik Daerah pada Perangkat Daerah	*Jumlah Laporan Penatausahaan Barang Milik Daerah pada Bagian Kesejahteraan Setdakab. Mamuju*	-			12 Laporan	6.000.000,00			Memperkuat Penyelarasan Kehidupan yang Harmonis dengan Lingkungan, Alam dan Budaya, serta Peningkatan Toleransi Antarumat Beragama untuk Mencapai Masyarakat Yang Adil dan Makmur	4.1.8. Peningkatan Kualitas Pelayanan Publik 5. Pengembangan tata kelola pemerintahan yang terbuka dan responsive	Bagian Kesejahteraan Setdakab. Mamuju	-	6.000.000,00	BAGIAN KESEJAHTERAAN RAKYAT
	4.01.01.2.03.0006	Penatausahaan Barang Milik Daerah pada SKPD														
			Jumlah Laporan Penatausahaan Barang Milik Daerah pada SKPD				12 Laporan	6.000.000,00	Kab. Mamuju, Mamuju, Rimuku	DANA TRANSFER UMUM-DANA ALOKASI UMUM	Memperkuat Penyelarasan Kehidupan yang Harmonis dengan Lingkungan, Alam dan Budaya, serta Peningkatan Toleransi Antarumat Beragama untuk Mencapai Masyarakat Yang Adil dan Makmur	4.1.8. Peningkatan Kualitas Pelayanan Publik 5. Pengembangan tata kelola pemerintahan yang terbuka dan responsive	Bagian Kesejahteraan Setdakab. Mamuju		6.000.000,00	BAGIAN KESEJAHTERAAN RAKYAT

NO	KODE	URUSAN / BIDANG URUSAN / PROGRAM / KEGIATAN / SUB KEGIATAN	INDIKATOR PROGRAM / KEGIATAN / SUB KEGIATAN	TARGET AKHIR PERIODE RENSTRA OPD	REALISASI CAPAIAN RENJA OPD TAHUN 2023	PRAKIRAAN CAPAIAN TARGET RENJA OPD TAHUN 2024	CAPAIAN KINERJA DAN KERANGKA PENDANAAN						KELOMPOK SASARAN	PRAKIRAAN MAJU RENCANA TAHUN 2026		PERANGKAT DAERAH PENANGGUNG JAWAB
							TARGET 2025	PAGU INDIKATIF (Rp)	LOKASI	SUMBER DANA	PRIORITAS			TARGET	PAGU INDIKATIF (Rp)	
											NASIONAL	DAERAH				
1	2	3	4	5	6	7	8	9	10	11	12	13	14	15	16	17
	4.01.01.2.06	Administrasi Umum Perangkat Daerah	*Jumlah Laporan Administrasi Umum Perangkat Daerah pada Bagian Kesejahteraan Setdakab. Mamuju*	-			12 Laporan	52.458.000,00			Memperkuat Penyelarasan Kehidupan yang Harmonis dengan Lingkungan, Alam dan Budaya, serta Peningkatan Toleransi Antarumat Beragama untuk Mencapai Masyarakat Yang Adil dan Makmur	4.1.8. Peningkatan Kualitas Pelayanan Publik 5. Pengembangan tata kelola pemerintahan yang terbuka dan responsive	Bagian Kesejahteraan Setdakab. Mamuju	-	52.458.000,00	BAGIAN KESEJAHTERAAN RAKYAT
	4.01.01.2.06.0004	Penyediaan Bahan Logistik Kantor														
			Jumlah Paket Bahan Logistik Kantor yang Disediakan				2 Paket	14.388.000,00	Kab. Mamuju, Mamuju, Rimuku	DANA TRANSFER UMUM-DANA ALOKASI UMUM	Memperkuat Penyelarasan Kehidupan yang Harmonis dengan Lingkungan, Alam dan Budaya, serta Peningkatan Toleransi Antarumat Beragama untuk Mencapai Masyarakat Yang Adil dan Makmur	4.1.8. Peningkatan Kualitas Pelayanan Publik 5. Pengembangan tata kelola pemerintahan yang terbuka dan responsive	Bagian Kesejahteraan Setdakab. Mamuju		14.388.000,00	BAGIAN KESEJAHTERAAN RAKYAT
	4.01.01.2.06.0005	Penyediaan Barang Cetakan dan Penggandaan														

NO	KODE	URUSAN / BIDANG URUSAN / PROGRAM / KEGIATAN / SUB KEGIATAN	INDIKATOR PROGRAM / KEGIATAN / SUB KEGIATAN	TARGET AKHIR PERIODE RENSTRA OPD	REALISASI CAPAIAN RENJA OPD TAHUN 2023	PRAKIRAAN CAPAIAN TARGET RENJA OPD TAHUN 2024	CAPAIAN KINERJA DAN KERANGKA PENDANAAN						KELOMPOK SASARAN	PRAKIRAAN MAJU RENCANA TAHUN 2026		PERANGKAT DAERAH PENANGGUNG JAWAB
							TARGET 2025	PAGU INDIKATIF (Rp)	LOKASI	SUMBER DANA	PRIORITAS			TARGET	PAGU INDIKATIF (Rp)	
											NASIONAL	DAERAH				
1	2	3	4	5	6	7	8	9	10	11	12	13	14	15	16	17
			Jumlah Paket Barang Cetakan dan Penggandaan yang Disediakan				1 Paket	2.814.000,00	Kab. Mamuju, Mamuju, Rimuku	DANA TRANSFER UMUM-DANA ALOKASI UMUM	Memperkuat Penyelarasan Kehidupan yang Harmonis dengan Lingkungan, Alam dan Budaya, serta Peningkatan Toleransi Antarumat Beragama untuk Mencapai Masyarakat Yang Adil dan Makmur	4.1.8. Peningkatan Kualitas Pelayanan Publik 5. Pengembangan tata kelola pemerintahan yang terbuka dan responsive	Bagian Kesejahteraan Setdakab. Mamuju		2.814.000,00	BAGIAN KESEJAHTERAAN RAKYAT
	4.01.01.2.06.0009	Penyelenggaraan Rapat Koordinasi dan Konsultasi SKPD														
			Jumlah Laporan Penyelenggaraan Rapat Koordinasi dan Konsultasi SKPD				12 Laporan	35.256.000,00	Kab. Mamuju, Mamuju, Rimuku	DANA TRANSFER UMUM-DANA ALOKASI UMUM	Memperkuat Penyelarasan Kehidupan yang Harmonis dengan Lingkungan, Alam dan Budaya, serta Peningkatan Toleransi Antarumat Beragama untuk Mencapai Masyarakat Yang Adil dan Makmur	4.1.8. Peningkatan Kualitas Pelayanan Publik 5. Pengembangan tata kelola pemerintahan yang terbuka dan responsive	Bagian Kesejahteraan Setdakab. Mamuju		35.256.000,00	BAGIAN KESEJAHTERAAN RAKYAT

NO	KODE	URUSAN / BIDANG URUSAN / PROGRAM / KEGIATAN / SUB KEGIATAN	INDIKATOR PROGRAM / KEGIATAN / SUB KEGIATAN	TARGET AKHIR PERIODE RENSTRA OPD	REALISASI CAPAIAN RENJA OPD TAHUN 2023	PRAKIRAAN CAPAIAN TARGET RENJA OPD TAHUN 2024	CAPAIAN KINERJA DAN KERANGKA PENDANAAN						KELOMPOK SASARAN	PRAKIRAAN MAJU RENCANA TAHUN 2026		PERANGKAT DAERAH PENANGGUNG JAWAB
							TARGET 2025	PAGU INDIKATIF (Rp)	LOKASI	SUMBER DANA	PRIORITAS			TARGET	PAGU INDIKATIF (Rp)	
											NASIONAL	DAERAH				
1	2	3	4	5	6	7	8	9	10	11	12	13	14	15	16	17
	4.01.01.2.07	Pengadaan Barang Milik Daerah Penunjang Urusan Pemerintah Daerah	*Jumlah Barang Milik Daerah Pemerintah Daerah Penunjang Urusan Pemerintah Daerah*	-			5 Unit	35.100.000,00			Memperkuat Penyelarasan Kehidupan yang Harmonis dengan Lingkungan, Alam dan Budaya, serta Peningkatan Toleransi Antarumat Beragama untuk Mencapai Masyarakat Yang Adil dan Makmur	4.1.8. Peningkatan Kualitas Pelayanan Publik 5. Pengembangan tata kelola pemerintahan yang terbuka dan responsive	Bagian Kesejahteraan Setdakab. Mamuju	-	44.280.000,00	BAGIAN KESEJAHTERAAN RAKYAT
	4.01.01.2.07.0005	Pengadaan Mebel														
			Jumlah Paket Mebel yang Disediakan				3 Unit	7.500.000,00	Kab. Mamuju, Mamuju, Rimuku	DANA TRANSFER UMUM-DANA ALOKASI UMUM	Memperkuat Penyelarasan Kehidupan yang Harmonis dengan Lingkungan, Alam dan Budaya, serta Peningkatan Toleransi Antarumat Beragama untuk Mencapai Masyarakat Yang Adil dan Makmur	4.1.8. Peningkatan Kualitas Pelayanan Publik 5. Pengembangan tata kelola pemerintahan yang terbuka dan responsive	Bagian Kesejahteraan Setdakab. Mamuju		8.640.000,00	BAGIAN KESEJAHTERAAN RAKYAT
	4.01.01.2.07.0006	Pengadaan Peralatan dan Mesin Lainnya														

NO	KODE	URUSAN / BIDANG URUSAN / PROGRAM / KEGIATAN / SUB KEGIATAN	INDIKATOR PROGRAM / KEGIATAN / SUB KEGIATAN	TARGET AKHIR PERIODE RENSTRA OPD	REALISASI CAPAIAN RENJA OPD TAHUN 2023	PRAKIRAAN CAPAIAN TARGET RENJA OPD TAHUN 2024	CAPAIAN KINERJA DAN KERANGKA PENDANAAN						KELOMPOK SASARAN	PRAKIRAAN MAJU RENCANA TAHUN 2026		PERANGKAT DAERAH PENANGGUNG JAWAB
							TARGET 2025	PAGU INDIKATIF (Rp)	LOKASI	SUMBER DANA	PRIORITAS			TARGET	PAGU INDIKATIF (Rp)	
											NASIONAL	DAERAH				
1	2	3	4	5	6	7	8	9	10	11	12	13	14	15	16	17
			Jumlah Unit Peralatan dan Mesin Lainnya yang Disediakan				3 Unit	27.600.000,00	Kab. Mamuju, Mamuju, Rimuku	DANA TRANSFER UMUM-DANA ALOKASI UMUM	Memperkuat Penyelarasan Kehidupan yang Harmonis dengan Lingkungan, Alam dan Budaya, serta Peningkatan Toleransi Antarumat Beragama untuk Mencapai Masyarakat Yang Adil dan Makmur	4.1.8. Peningkatan Kualitas Pelayanan Publik 5. Pengembangan tata kelola pemerintahan yang terbuka dan responsive	Bagian Kesejahteraan Setdakab. Mamuju		35.640.000,00	BAGIAN KESEJAHTERAAN RAKYAT
	4.01.01.2.08	Penyediaan Jasa Penunjang Urusan Pemerintahan Daerah	*Jumlah Jasa Penunjang Urusan Pemerintahan Daerah pada Bagian Kesejahteraan Setdakab. Mamuju*	-			12 Laporan	104.402.000,00			Memperkuat Penyelarasan Kehidupan yang Harmonis dengan Lingkungan, Alam dan Budaya, serta Peningkatan Toleransi Antarumat Beragama untuk Mencapai Masyarakat Yang Adil dan Makmur	4.1.8. Peningkatan Kualitas Pelayanan Publik 5. Pengembangan tata kelola pemerintahan yang terbuka dan responsive	Bagian Kesejahteraan Setdakab. Mamuju	-	104.402.000,00	BAGIAN KESEJAHTERAAN RAKYAT
	4.01.01.2.08.0002	Penyediaan Jasa Komunikasi, Sumber Daya Air dan Listrik														

NO	KODE	URUSAN / BIDANG URUSAN / PROGRAM / KEGIATAN / SUB KEGIATAN	INDIKATOR PROGRAM / KEGIATAN / SUB KEGIATAN	TARGET AKHIR PERIODE RENSTRA OPD	REALISASI CAPAIAN RENJA OPD TAHUN 2023	PRAKIRAAN CAPAIAN TARGET RENJA OPD TAHUN 2024	CAPAIAN KINERJA DAN KERANGKA PENDANAAN						KELOMPOK SASARAN	PRAKIRAAN MAJU RENCANA TAHUN 2026		PERANGKAT DAERAH PENANGGUNG JAWAB
							TARGET 2025	PAGU INDIKATIF (Rp)	LOKASI	SUMBER DANA	PRIORITAS			TARGET	PAGU INDIKATIF (Rp)	
											NASIONAL	DAERAH				
1	2	3	4	5	6	7	8	9	10	11	12	13	14	15	16	17
			Jumlah Laporan Penyediaan Jasa Komunikasi, Sumber Daya Air dan Listrik yang Disediakan				12 Laporan	20.000.000,00	Kab. Mamuju, Mamuju, Rimuku	DANA TRANSFER UMUM-DANA ALOKASI UMUM	Memperkuat Penyelarasan Kehidupan yang Harmonis dengan Lingkungan, Alam dan Budaya, serta Peningkatan Toleransi Antarumat Beragama untuk Mencapai Masyarakat Yang Adil dan Makmur	4.1.8. Peningkatan Kualitas Pelayanan Publik 5. Pengembangan tata kelola pemerintahan yang terbuka dan responsive	Bagian Kesejahteraan Setdakab. Mamuju		20.000.000,00	BAGIAN KESEJAHTERAAN RAKYAT
	4.01.01.2.08.0004	Penyediaan Jasa Pelayanan Umum Kantor														
			Jumlah Laporan Penyediaan Jasa Pelayanan Umum Kantor yang Disediakan				12 Laporan	84.402.000,00	Kab. Mamuju, Mamuju, Rimuku	DANA TRANSFER UMUM-DANA ALOKASI UMUM	Memperkuat Penyelarasan Kehidupan yang Harmonis dengan Lingkungan, Alam dan Budaya, serta Peningkatan Toleransi Antarumat Beragama untuk Mencapai Masyarakat Yang Adil dan Makmur	4.1.8. Peningkatan Kualitas Pelayanan Publik 5. Pengembangan tata kelola pemerintahan yang terbuka dan responsive	Bagian Kesejahteraan Setdakab. Mamuju		84.402.000,00	BAGIAN KESEJAHTERAAN RAKYAT

NO	KODE	URUSAN / BIDANG URUSAN / PROGRAM / KEGIATAN / SUB KEGIATAN	INDIKATOR PROGRAM / KEGIATAN / SUB KEGIATAN	TARGET AKHIR PERIODE RENSTRA OPD	REALISASI CAPAIAN RENJA OPD TAHUN 2023	PRAKIRAAN CAPAIAN TARGET RENJA OPD TAHUN 2024	CAPAIAN KINERJA DAN KERANGKA PENDANAAN						KELOMPOK SASARAN	PRAKIRAAN MAJU RENCANA TAHUN 2026		PERANGKAT DAERAH PENANGGUNG JAWAB
							TARGET 2025	PAGU INDIKATIF (Rp)	LOKASI	SUMBER DANA	PRIORITAS			TARGET	PAGU INDIKATIF (Rp)	
											NASIONAL	DAERAH				
1	2	3	4	5	6	7	8	9	10	11	12	13	14	15	16	17
	4.01.01.2.09	Pemeliharaan Barang Milik Daerah Penunjang Urusan Pemerintahan Daerah	*Jumlah Pemeliharaan Barang Milik Daerah Penunjang Urusan Pemerintahan Daerah pada Bagian Kesejahteraan Setdakab. Mamuju*	-			7 unit	21.819.500,00			Memperkuat Penyelarasan Kehidupan yang Harmonis dengan Lingkungan, Alam dan Budaya, serta Peningkatan Toleransi Antarumat Beragama untuk Mencapai Masyarakat Yang Adil dan Makmur	4.1.8. Peningkatan Kualitas Pelayanan Publik 5. Pengembangan tata kelola pemerintahan yang terbuka dan responsive	Bagian Kesejahteraan Setdakab. Mamuju	-	21.815.000,00	BAGIAN KESEJAHTERAAN RAKYAT
	4.01.01.2.09.0001	Penyediaan Jasa Pemeliharaan, Biaya Pemeliharaan, dan Pajak Kendaraan Perorangan Dinas atau Kendaraan Dinas Jabatan														
			Jumlah Kendaraan Perorangan Dinas atau Kendaraan Dinas Jabatan yang Dipelihara dan dibayarkan Pajaknya				3 Unit	19.919.500,00	Kab. Mamuju, Mamuju, Rimuku	DANA TRANSFER UMUM-DANA ALOKASI UMUM	Memperkuat Penyelarasan Kehidupan yang Harmonis dengan Lingkungan, Alam dan Budaya, serta Peningkatan Toleransi Antarumat Beragama untuk Mencapai Masyarakat Yang Adil dan Makmur	4.1.8. Peningkatan Kualitas Pelayanan Publik 5. Pengembangan tata kelola pemerintahan yang terbuka dan responsive	Bagian Kesejahteraan Setdakab. Mamuju		19.915.000,00	BAGIAN KESEJAHTERAAN RAKYAT
	4.01.01.2.09.0006	Pemeliharaan Peralatan dan Mesin Lainnya														

NO	KODE	URUSAN / BIDANG URUSAN / PROGRAM / KEGIATAN / SUB KEGIATAN	INDIKATOR PROGRAM / KEGIATAN / SUB KEGIATAN	TARGET AKHIR PERIODE RENSTRA OPD	REALISASI CAPAIAN RENJA OPD TAHUN 2023	PRAKIRAAN CAPAIAN TARGET RENJA OPD TAHUN 2024	CAPAIAN KINERJA DAN KERANGKA PENDANAAN						KELOMPOK SASARAN	PRAKIRAAN MAJU RENCANA TAHUN 2026		PERANGKAT DAERAH PENANGGUNG JAWAB
							TARGET 2025	PAGU INDIKATIF (Rp)	LOKASI	SUMBER DANA	PRIORITAS			TARGET	PAGU INDIKATIF (Rp)	
											NASIONAL	DAERAH				
1	2	3	4	5	6	7	8	9	10	11	12	13	14	15	16	17
			Jumlah Peralatan dan Mesin Lainnya yang Dipelihara				4 Unit	1.900.000,00	Kab. Mamuju, Mamuju, Rimuku	DANA TRANSFER UMUM-DANA ALOKASI UMUM	Memperkuat Penyelarasan Kehidupan yang Harmonis dengan Lingkungan, Alam dan Budaya, serta Peningkatan Toleransi Antarumat Beragama untuk Mencapai Masyarakat Yang Adil dan Makmur	4.1.8. Peningkatan Kualitas Pelayanan Publik 5. Pengembangan tata kelola pemerintahan yang terbuka dan responsive	Bagian Kesejahteraan Setdakab. Mamuju		1.900.000,00	BAGIAN KESEJAHTERAAN RAKYAT
2.	**4.01.02**	**PROGRAM PEMERINTAHAN DAN KESEJAHTERAAN RAKYAT**	**-**	**-**			**-**	**4.968.763.500,00**						**-**	**5.009.588.000,00**	
	4.01.02.2.02	Pelaksanaan Kebijakan Kesejahteraan Rakyat	*Persentase Peningkatan Kualitas Kebijakan Kesejahteraan di Bidang Bina Mental Spiritual, Terkait Kesejahteraan Sosial dan Kesejahteraan Masyarakat Yang Terlaksana*	-			100 persen	4.968.763.500,00			Memperkuat Penyelarasan Kehidupan yang Harmonis dengan Lingkungan, Alam dan Budaya, serta Peningkatan Toleransi Antarumat Beragama untuk Mencapai Masyarakat Yang Adil dan Makmur	4.1.8. Peningkatan Kualitas Pelayanan Publik 5. Pengembangan tata kelola pemerintahan yang terbuka dan responsive	Kabupaten Mamuju	-	5.009.588.000,00	BAGIAN KESEJAHTERAAN RAKYAT
	4.01.02.2.02.0001	Fasilitasi Pengelolaan Bina Mental Spiritual														

NO	KODE	URUSAN / BIDANG URUSAN / PROGRAM / KEGIATAN / SUB KEGIATAN	INDIKATOR PROGRAM / KEGIATAN / SUB KEGIATAN	TARGET AKHIR PERIODE RENSTRA OPD	REALISASI CAPAIAN RENJA OPD TAHUN 2023	PRAKIRAAN CAPAIAN TARGET RENJA OPD TAHUN 2024	CAPAIAN KINERJA DAN KERANGKA PENDANAAN						KELOMPOK SASARAN	PRAKIRAAN MAJU RENCANA TAHUN 2026		PERANGKAT DAERAH PENANGGUNG JAWAB
							TARGET 2025	PAGU INDIKATIF (Rp)	LOKASI	SUMBER DANA	PRIORITAS			TARGET	PAGU INDIKATIF (Rp)	
											NASIONAL	DAERAH				
1	2	3	4	5	6	7	8	9	10	11	12	13	14	15	16	17
			Jumlah Dokumen Hasil Fasilitasi Pengelolaan Bina Mental Spiritual				3 Dokumen Dokumen	4.892.339.500,00	Kab. Mamuju, Mamuju, Rimuku	DANA TRANSFER UMUM-DANA ALOKASI UMUM	Memperkuat Penyelarasan Kehidupan yang Harmonis dengan Lingkungan, Alam dan Budaya, serta Peningkatan Toleransi Antarumat Beragama untuk Mencapai Masyarakat Yang Adil dan Makmur	4.1.8. Peningkatan Kualitas Pelayanan Publik 5. Pengembangan tata kelola pemerintahan yang terbuka dan responsive	Kabupaten Mamuju		4.937.095.000,00	BAGIAN KESEJAHTERAAN RAKYAT
	4.01.02.2.02.0002	Pelaksanaan Kebijakan, Evaluasi, dan Capaian Kinerja Terkait Kesejahteraan Sosial														
			Jumlah Dokumen Hasil Kebijakan, Evaluasi, dan Capaian Kinerja Terkait Kesejahteraan Sosial yang Meliputi Urusan Sosial, Transmigrasi, Kesehatan, Pemberdayaan Perempuan dan Perlindungan Anak, Administrasi Kependudukan Dan Pencatatan Sipil, Pemberdayaan Masyarakat dan Desa, Pengendalian Penduduk dan KB				12 Laporan Dokumen	46.848.000,00	Kab. Mamuju, Mamuju, Rimuku	DANA TRANSFER UMUM-DANA ALOKASI UMUM	Memperkuat Penyelarasan Kehidupan yang Harmonis dengan Lingkungan, Alam dan Budaya, serta Peningkatan Toleransi Antarumat Beragama untuk Mencapai Masyarakat Yang Adil dan Makmur	4.1.8. Peningkatan Kualitas Pelayanan Publik 5. Pengembangan tata kelola pemerintahan yang terbuka dan responsive	Kabupaten Mamuju		47.021.000,00	BAGIAN KESEJAHTERAAN RAKYAT
	4.01.02.2.02.0003	Pelaksanaan Kebijakan, Evaluasi, dan Capaian Kinerja Terkait Kesejahteraan Masyarakat														

NO	KODE	URUSAN / BIDANG URUSAN / PROGRAM / KEGIATAN / SUB KEGIATAN	INDIKATOR PROGRAM / KEGIATAN / SUB KEGIATAN	TARGET AKHIR PERIODE RENSTRA OPD	REALISASI CAPAIAN RENJA OPD TAHUN 2023	PRAKIRAAN CAPAIAN TARGET RENJA OPD TAHUN 2024	CAPAIAN KINERJA DAN KERANGKA PENDANAAN						KELOMPOK SASARAN	PRAKIRAAN MAJU RENCANA TAHUN 2026		PERANGKAT DAERAH PENANGGUNG JAWAB
							TARGET 2025	PAGU INDIKATIF (Rp)	LOKASI	SUMBER DANA	PRIORITAS			TARGET	PAGU INDIKATIF (Rp)	
											NASIONAL	DAERAH				
1	2	3	4	5	6	7	8	9	10	11	12	13	14	15	16	17
			Jumlah Dokumen Hasil Kebijakan, Evaluasi, dan Capaian Kinerja Terkait Kesejahteraan Masyarakat yang Meliputi Urusan Kepemudaan dan Olahraga, Pariwisata, Pendidikan, Kebudayaan, Perpustakaan, Kearsipan, Trantibum Linmas				1 Dokumen	29.576.000,00	Kab. Mamuju, Mamuju, Rimuku	DANA TRANSFER UMUM-DANA ALOKASI UMUM	Memperkuat Penyelarasan Kehidupan yang Harmonis dengan Lingkungan, Alam dan Budaya, serta Peningkatan Toleransi Antarumat Beragama untuk Mencapai Masyarakat Yang Adil dan Makmur	4.1.8. Peningkatan Kualitas Pelayanan Publik 5. Pengembangan tata kelola pemerintahan yang terbuka dan responsive	Kabupaten Mamuju		25.472.000,00	BAGIAN KESEJAHTERAAN RAKYAT
		BAGIAN TATA PEMERINTAHAN						**425.000.000,00**							**461.640.000,00**	
	4	**UNSUR PENDUKUNG URUSAN PEMERINTAHAN**						**425.000.000,00**							**461.640.000,00**	
	4.01	**SEKRETARIAT DAERAH**						**425.000.000,00**							**461.640.000,00**	
1.	**4.01.01**	**PROGRAM PENUNJANG URUSAN PEMERINTAHAN DAERAH KABUPATEN/KOTA**	***Persentase Ketersediaan Dokument Perencanaan dan Evaluasi Kinerja Pembangunan, Pemenuhan Kebutuhan Administrasi Umum dan Keuangan, Peningkatan Disiplin dan Kapasitas Sumber Daya Aparatur***	**100 persen**			**100 persen**	**260.468.000,00**						**100 persen**	**280.654.800,00**	
	4.01.01.2.01	Perencanaan, Penganggaran, dan Evaluasi Kinerja Perangkat Daerah	*Persentase Ketersediaan Dokument Perencanaan, Penggaran dan Evaluasi Kinerja Perangkat Daerah Presentase Ketersediaan Penyediaan Bahan Rumusan Kebijakan, Pengkoordinasiaan, Pemantauan dan Evaluasi*	-			100 persen 100 persen	9.360.000,00			Memperkuat Reformasi Politik, Hukum, dan Birokrasi, serta Memperkuat Pencegahan dan Pemberantasan Korupsi, Narkoba, Judi dan Penyeludupan	4.1.8. Peningkatan Kualitas Pelayanan Publik 5. Pengembangan tata kelola pemerintahan yang terbuka dan responsive	Bagian Pemerintahan Sekertariat Daerah Kab. Mamuju	-	10.296.000,00	BAGIAN TATA PEMERINTAHAN
	4.01.01.2.01.0002	Koordinasi dan Penyusunan Dokumen RKA-SKPD														

NO	KODE	URUSAN / BIDANG URUSAN / PROGRAM / KEGIATAN / SUB KEGIATAN	INDIKATOR PROGRAM / KEGIATAN / SUB KEGIATAN	TARGET AKHIR PERIODE RENSTRA OPD	REALISASI CAPAIAN RENJA OPD TAHUN 2023	PRAKIRAAN CAPAIAN TARGET RENJA OPD TAHUN 2024	CAPAIAN KINERJA DAN KERANGKA PENDANAAN						KELOMPOK SASARAN	PRAKIRAAN MAJU RENCANA TAHUN 2026		PERANGKAT DAERAH PENANGGUNG JAWAB
							TARGET 2025	PAGU INDIKATIF (Rp)	LOKASI	SUMBER DANA	PRIORITAS			TARGET	PAGU INDIKATIF (Rp)	
											NASIONAL	DAERAH				
1	2	3	4	5	6	7	8	9	10	11	12	13	14	15	16	17
			Jumlah Dokumen RKA-SKPD dan Laporan Hasil Koordinasi Penyusunan Dokumen RKA-SKPD				1 Dokumen	2.072.000,00	Kab. Mamuju, Semua Kecamatan, Semua Kel/Desa	DANA TRANSFER UMUM-DANA ALOKASI UMUM	Memperkuat Reformasi Politik, Hukum, dan Birokrasi, serta Memperkuat Pencegahan dan Pemberantasan Korupsi, Narkoba, Judi dan Penyeludupan	4.1.8. Peningkatan Kualitas Pelayanan Publik 5. Pengembangan tata kelola pemerintahan yang terbuka dan responsive	Bagian Pemerintahan Sekertariat Daerah Kab. Mamuju		2.279.200,00	BAGIAN TATA PEMERINTAHAN
	4.01.01.2.01.0003	Koordinasi dan Penyusunan Dokumen Perubahan RKA-SKPD														
			Jumlah Dokumen Perubahan RKA-SKPD dan Laporan Hasil Koordinasi Penyusunan Dokumen Perubahan RKA-SKPD				1 Dokumen	2.138.000,00	Kab. Mamuju, Semua Kecamatan, Semua Kel/Desa Kab. Mamuju, Mamuju, Semua Kel/Desa	DANA TRANSFER UMUM-DANA ALOKASI UMUM	Memperkuat Reformasi Politik, Hukum, dan Birokrasi, serta Memperkuat Pencegahan dan Pemberantasan Korupsi, Narkoba, Judi dan Penyeludupan	4.1.8. Peningkatan Kualitas Pelayanan Publik 3. Pengu an kualitas pelayanan publik dan tata kelola pemerintahan	Bagian Pemerintahan Sekertariat Daerah Kab. Mamuju		2.351.800,00	BAGIAN TATA PEMERINTAHAN
	4.01.01.2.01.0004	Koordinasi dan Penyusunan DPA-SKPD														
			Jumlah Dokumen DPA-SKPD dan Laporan Hasil Koordinasi Penyusunan Dokumen DPA-SKPD				1 Dokumen	1.010.000,00	Semua Kota/Kab, Semua Kecamatan, Semua Kel/Desa Kab. Mamuju, Mamuju, Semua Kel/Desa	DANA TRANSFER UMUM-DANA ALOKASI UMUM	Memperkuat Reformasi Politik, Hukum, dan Birokrasi, serta Memperkuat Pencegahan dan Pemberantasan Korupsi, Narkoba, Judi dan Penyeludupan	4.1.8. Peningkatan Kualitas Pelayanan Publik 5. Pengembangan tata kelola pemerintahan yang terbuka dan responsive	Bagian Pemerintahan Sekertariat Daerah Kab. Mamuju		1.111.000,00	BAGIAN TATA PEMERINTAHAN
	4.01.01.2.01.0005	Koordinasi dan Penyusunan Perubahan DPA- SKPD														

NO	KODE	URUSAN / BIDANG URUSAN / PROGRAM / KEGIATAN / SUB KEGIATAN	INDIKATOR PROGRAM / KEGIATAN / SUB KEGIATAN	TARGET AKHIR PERIODE RENSTRA OPD	REALISASI CAPAIAN RENJA OPD TAHUN 2023	PRAKIRAAN CAPAIAN TARGET RENJA OPD TAHUN 2024	CAPAIAN KINERJA DAN KERANGKA PENDANAAN						KELOMPOK SASARAN	PRAKIRAAN MAJU RENCANA TAHUN 2026		PERANGKAT DAERAH PENANGGUNG JAWAB
							TARGET 2025	PAGU INDIKATIF (Rp)	LOKASI	SUMBER DANA	PRIORITAS			TARGET	PAGU INDIKATIF (Rp)	
											NASIONAL	DAERAH				
1	2	3	4	5	6	7	8	9	10	11	12	13	14	15	16	17
			Jumlah Dokumen Perubahan DPA-SKPD dan Laporan Hasil Koordinasi Penyusunan Dokumen Perubahan DPA-SKPD				1 Dokumen	1.010.000,00	Kab. Mamuju, Mamuju, Semua Kel/Desa	DANA TRANSFER UMUM-DANA ALOKASI UMUM	Memperkuat Reformasi Politik, Hukum, dan Birokrasi, serta Memperkuat Pencegahan dan Pemberantasan Korupsi, Narkoba, Judi dan Penyeludupan	4.1.8. Peningkatan Kualitas Pelayanan Publik 5. Pengembangan tata kelola pemerintahan yang terbuka dan responsive	Bagian Pemerintahan Sekertariat Daerah Kab. Mamuju		1.111.000,00	BAGIAN TATA PEMERINTAHAN
	4.01.01.2.01.0007	Evaluasi Kinerja Perangkat Daerah														
			Jumlah Laporan Evaluasi Kinerja Perangkat Daerah				4 Laporan	3.130.000,00	Kab. Mamuju, Semua Kecamatan, Semua Kel/Desa	DANA TRANSFER UMUM-DANA ALOKASI UMUM	Memperkuat Reformasi Politik, Hukum, dan Birokrasi, serta Memperkuat Pencegahan dan Pemberantasan Korupsi, Narkoba, Judi dan Penyeludupan	4.1.8. Peningkatan Kualitas Pelayanan Publik 5. Pengembangan tata kelola pemerintahan yang terbuka dan responsive	Bagian Pemerintahan Sekertariat Daerah Kab. Mamuju		3.443.000,00	BAGIAN TATA PEMERINTAHAN
	4.01.01.2.02	Administrasi Keuangan Perangkat Daerah	*Presentase Ketersediaan Dokument Administrasi Keuangan Perangkat Daerah*	-			100 persen	61.710.000,00			Memperkuat Reformasi Politik, Hukum, dan Birokrasi, serta Memperkuat Pencegahan dan Pemberantasan Korupsi, Narkoba, Judi dan Penyeludupan	4.1.8. Peningkatan Kualitas Pelayanan Publik 5. Pengembangan tata kelola pemerintahan yang terbuka dan responsive	Bagian Pemerintahan Sekertariat Daerah Kab. Mamuju	-	67.881.000,00	BAGIAN TATA PEMERINTAHAN
	4.01.01.2.02.0003	Pelaksanaan Penatausahaan dan Pengujian/Verifikasi Keuangan SKPD														

NO	KODE	URUSAN / BIDANG URUSAN / PROGRAM / KEGIATAN / SUB KEGIATAN	INDIKATOR PROGRAM / KEGIATAN / SUB KEGIATAN	TARGET AKHIR PERIODE RENSTRA OPD	REALISASI CAPAIAN RENJA OPD TAHUN 2023	PRAKIRAAN CAPAIAN TARGET RENJA OPD TAHUN 2024	CAPAIAN KINERJA DAN KERANGKA PENDANAAN						KELOMPOK SASARAN	PRAKIRAAN MAJU RENCANA TAHUN 2026		PERANGKAT DAERAH PENANGGUNG JAWAB
							TARGET 2025	PAGU INDIKATIF (Rp)	LOKASI	SUMBER DANA	PRIORITAS			TARGET	PAGU INDIKATIF (Rp)	
											NASIONAL	DAERAH				
1	2	3	4	5	6	7	8	9	10	11	12	13	14	15	16	17
			Jumlah Dokumen Penatausahaan dan Pengujian/Verifikasi Keuangan SKPD				1 Dokumen	61.710.000,00	Kab. Mamuju, Semua Kecamatan, Semua Kel/Desa	DANA TRANSFER UMUM-DANA ALOKASI UMUM	Memperkuat Reformasi Politik, Hukum, dan Birokrasi, serta Memperkuat Pencegahan dan Pemberantasan Korupsi, Narkoba, Judi dan Penyeludupan	4.1.8. Peningkatan Kualitas Pelayanan Publik 5. Pengembangan tata kelola pemerintahan yang terbuka dan responsive	Bagian Pemerintahan Sekertariat Daerah Kab. Mamuju		67.881.000,00	BAGIAN TATA PEMERINTAHAN
	4.01.01.2.03	Administrasi Barang Milik Daerah pada Perangkat Daerah	*Persentase Barang Milik Daerah Penunjang Urusan Pemerintahan Daerah yang Terpelihar*	-			100 persen	5.588.000,00			-	4.1.8. Peningkatan Kualitas Pelayanan Publik	Bagian Pemerintahan Sekertariat Daerah Kab. Mamuju	-	6.146.800,00	BAGIAN TATA PEMERINTAHAN
	4.01.01.2.03.0006	Penatausahaan Barang Milik Daerah pada SKPD														
			Jumlah Laporan Penatausahaan Barang Milik Daerah pada SKPD				2 Laporan	5.588.000,00	Kab. Mamuju, Mamuju, Semua Kel/Desa	DANA TRANSFER UMUM-DANA ALOKASI UMUM	-	4.1.8. Peningkatan Kualitas Pelayanan Publik	Bagian Pemerintahan Sekertariat Daerah Kab. Mamuju		6.146.800,00	BAGIAN TATA PEMERINTAHAN
	4.01.01.2.05	Administrasi Kepegawaian Perangkat Daerah	*Persentase Ketersediaan Dokument Administrasi Kepegawaian Perangkat Daerah*	-			100 persen	61.375.000,00			Memperkuat Reformasi Politik, Hukum, dan Birokrasi, serta Memperkuat Pencegahan dan Pemberantasan Korupsi, Narkoba, Judi dan Penyeludupan	SS-4.1. Menguatnya Manajemen Kinerja dalam Sistem Pemerintahan yang Efektif, Efisien dan Akuntabel 5. Pengembangan tata kelola pemerintahan yang terbuka dan responsive	Bagian Pemerintahan Sekertariat Daerah Kab. Mamuju	-	67.512.500,00	BAGIAN TATA PEMERINTAHAN
	4.01.01.2.05.0011	Bimbingan Teknis Implementasi Peraturan Perundang-Undangan														

NO	KODE	URUSAN / BIDANG URUSAN / PROGRAM / KEGIATAN / SUB KEGIATAN	INDIKATOR PROGRAM / KEGIATAN / SUB KEGIATAN	TARGET AKHIR PERIODE RENSTRA OPD	REALISASI CAPAIAN RENJA OPD TAHUN 2023	PRAKIRAAN CAPAIAN TARGET RENJA OPD TAHUN 2024	CAPAIAN KINERJA DAN KERANGKA PENDANAAN						KELOMPOK SASARAN	PRAKIRAAN MAJU RENCANA TAHUN 2026		PERANGKAT DAERAH PENANGGUNG JAWAB
							TARGET 2025	PAGU INDIKATIF (Rp)	LOKASI	SUMBER DANA	PRIORITAS			TARGET	PAGU INDIKATIF (Rp)	
											NASIONAL	DAERAH				
1	2	3	4	5	6	7	8	9	10	11	12	13	14	15	16	17
			Jumlah Orang yang Mengikuti Bimbingan Teknis Implementasi Peraturan Perundang-Undangan				150 Orang	61.375.000,00	Kab. Mamuju, Mamuju, Semua Kel/Desa	PENDAPATAN ASLI DAERAH (PAD)	Memperkuat Reformasi Politik, Hukum, dan Birokrasi, serta Memperkuat Pencegahan dan Pemberantasan Korupsi, Narkoba, Judi dan Penyeludupan	SS-4.1. Menguatnya Manajemen Kinerja dalam Sistem Pemerintahan yang Efektif, Efisien dan Akuntabel 5. Pengembangan tata kelola pemerintahan yang terbuka dan responsive	Bagian Pemerintahan Sekertariat Daerah Kab. Mamuju		67.512.500,00	BAGIAN TATA PEMERINTAHAN
	4.01.01.2.06	Administrasi Umum Perangkat Daerah	*Persentase Pelayanan Administrasi Umum Perangkat Daerah*	-			100 persen	28.930.000,00			Memperkuat Reformasi Politik, Hukum, dan Birokrasi, serta Memperkuat Pencegahan dan Pemberantasan Korupsi, Narkoba, Judi dan Penyeludupan	4.1.8. Peningkatan Kualitas Pelayanan Publik 5. Pengembangan tata kelola pemerintahan yang terbuka dan responsive	Bagian Pemerintahan Sekertariat Daerah Kab. Mamuju	-	31.823.000,00	BAGIAN TATA PEMERINTAHAN
	4.01.01.2.06.0004	Penyediaan Bahan Logistik Kantor														
			Jumlah Paket Bahan Logistik Kantor yang Disediakan				3 Paket	10.500.000,00	Kab. Mamuju, Semua Kecamatan, Semua Kel/Desa	DANA TRANSFER UMUM-DANA ALOKASI UMUM	Memperkuat Reformasi Politik, Hukum, dan Birokrasi, serta Memperkuat Pencegahan dan Pemberantasan Korupsi, Narkoba, Judi dan Penyeludupan	4.1.8. Peningkatan Kualitas Pelayanan Publik 5. Pengembangan tata kelola pemerintahan yang terbuka dan responsive	Bagian Pemerintahan Sekertariat Daerah Kab. Mamuju		11.550.000,00	BAGIAN TATA PEMERINTAHAN
	4.01.01.2.06.0009	Penyelenggaraan Rapat Koordinasi dan Konsultasi SKPD														

NO	KODE	URUSAN / BIDANG URUSAN / PROGRAM / KEGIATAN / SUB KEGIATAN	INDIKATOR PROGRAM / KEGIATAN / SUB KEGIATAN	TARGET AKHIR PERIODE RENSTRA OPD	REALISASI CAPAIAN RENJA OPD TAHUN 2023	PRAKIRAAN CAPAIAN TARGET RENJA OPD TAHUN 2024	CAPAIAN KINERJA DAN KERANGKA PENDANAAN						KELOMPOK SASARAN	PRAKIRAAN MAJU RENCANA TAHUN 2026		PERANGKAT DAERAH PENANGGUNG JAWAB
							TARGET 2025	PAGU INDIKATIF (Rp)	LOKASI	SUMBER DANA	PRIORITAS			TARGET	PAGU INDIKATIF (Rp)	
											NASIONAL	DAERAH				
1	2	3	4	5	6	7	8	9	10	11	12	13	14	15	16	17
			Jumlah Laporan Penyelenggaraan Rapat Koordinasi dan Konsultasi SKPD				10 Laporan	18.430.000,00	Kab. Mamuju, Semua Kecamatan, Semua Kel/Desa	DANA TRANSFER UMUM-DANA ALOKASI UMUM	Memperkuat Reformasi Politik, Hukum, dan Birokrasi, serta Memperkuat Pencegahan dan Pemberantasan Korupsi, Narkoba, Judi dan Penyeludupan	4.1.8. Peningkatan Kualitas Pelayanan Publik 5. Pengembangan tata kelola pemerintahan yang terbuka dan responsive	Bagian Pemerintahan Sekertariat Daerah Kab. Mamuju		20.273.000,00	BAGIAN TATA PEMERINTAHAN
	4.01.01.2.07	Pengadaan Barang Milik Daerah Penunjang Urusan Pemerintah Daerah	-	-			-	8.500.000,00			-	4.1.8. Peningkatan Kualitas Pelayanan Publik 5. Pengembangan tata kelola pemerintahan yang terbuka dan responsive	-	-	9.350.000,00	BAGIAN TATA PEMERINTAHAN
	4.01.01.2.07.0006	Pengadaan Peralatan dan Mesin Lainnya														
			Jumlah Unit Peralatan dan Mesin Lainnya yang Disediakan				1 Unit	8.500.000,00	Kab. Mamuju, Semua Kecamatan, Semua Kel/Desa	DANA TRANSFER UMUM-DANA ALOKASI UMUM	-	4.1.8. Peningkatan Kualitas Pelayanan Publik 5. Pengembangan tata kelola pemerintahan yang terbuka dan responsive	-		9.350.000,00	BAGIAN TATA PEMERINTAHAN
	4.01.01.2.08	Penyediaan Jasa Penunjang Urusan Pemerintahan Daerah	*Persentase Ketersediaan Jasa Penunjang Urusan Pemerintahan Daerah*	-			100 persen	58.600.000,00			-	4.1.8. Peningkatan Kualitas Pelayanan Publik 5. Pengembangan tata kelola pemerintahan yang terbuka dan responsive	Bagian Pemerintahan Sekertariat Daerah Kab. Mamuju	-	58.600.000,00	BAGIAN TATA PEMERINTAHAN
	4.01.01.2.08.0002	Penyediaan Jasa Komunikasi, Sumber Daya Air dan Listrik														

NO	KODE	URUSAN / BIDANG URUSAN / PROGRAM / KEGIATAN / SUB KEGIATAN	INDIKATOR PROGRAM / KEGIATAN / SUB KEGIATAN	TARGET AKHIR PERIODE RENSTRA OPD	REALISASI CAPAIAN RENJA OPD TAHUN 2023	PRAKIRAAN CAPAIAN TARGET RENJA OPD TAHUN 2024	CAPAIAN KINERJA DAN KERANGKA PENDANAAN						KELOMPOK SASARAN	PRAKIRAAN MAJU RENCANA TAHUN 2026		PERANGKAT DAERAH PENANGGUNG JAWAB
							TARGET 2025	PAGU INDIKATIF (Rp)	LOKASI	SUMBER DANA	PRIORITAS			TARGET	PAGU INDIKATIF (Rp)	
											NASIONAL	DAERAH				
1	2	3	4	5	6	7	8	9	10	11	12	13	14	15	16	17
			Jumlah Laporan Penyediaan Jasa Komunikasi, Sumber Daya Air dan Listrik yang Disediakan				4 Laporan	25.000.000,00	Kab. Mamuju, Semua Kecamatan, Semua Kel/Desa	DANA TRANSFER UMUM-DANA ALOKASI UMUM	-	4.1.8. Peningkatan Kualitas Pelayanan Publik 5. Pengembangan tata kelola pemerintahan yang terbuka dan responsive	Bagian Pemerintahan Sekertariat Daerah Kab. Mamuju		25.000.000,00	BAGIAN TATA PEMERINTAHAN
	4.01.01.2.08.0004	Penyediaan Jasa Pelayanan Umum Kantor														
			Jumlah Laporan Penyediaan Jasa Pelayanan Umum Kantor yang Disediakan				1 Laporan	33.600.000,00	Kab. Mamuju, Mamuju, Semua Kel/Desa	DANA TRANSFER UMUM-DANA ALOKASI UMUM	-	4.1.8. Peningkatan Kualitas Pelayanan Publik 3. Pengu an kualitas pelayanan publik dan tata kelola pemerintahan	Bagian Pemerintahan Sekertariat Daerah Kab. Mamuju		33.600.000,00	BAGIAN TATA PEMERINTAHAN
	4.01.01.2.09	Pemeliharaan Barang Milik Daerah Penunjang Urusan Pemerintahan Daerah	*Persentase Barang Milik Daerah Penunjang Urusan Pemerintahan Daerah yang Terpelihara*	-			100 persen	26.405.000,00			Memperkuat Reformasi Politik, Hukum, dan Birokrasi, serta Memperkuat Pencegahan dan Pemberantasan Korupsi, Narkoba, Judi dan Penyeludupan	4.1.8. Peningkatan Kualitas Pelayanan Publik 5. Pengembangan tata kelola pemerintahan yang terbuka dan responsive	Bagian Pemerintahan Sekertariat Daerah Kab. Mamuju	-	29.045.500,00	BAGIAN TATA PEMERINTAHAN
	4.01.01.2.09.0001	Penyediaan Jasa Pemeliharaan, Biaya Pemeliharaan, dan Pajak Kendaraan Perorangan Dinas atau Kendaraan Dinas Jabatan														
			Jumlah Kendaraan Perorangan Dinas atau Kendaraan Dinas Jabatan yang Dipelihara dan dibayarkan Pajaknya				4 Unit	21.155.000,00	Kab. Mamuju, Mamuju, Semua Kel/Desa	DANA TRANSFER UMUM-DANA ALOKASI UMUM	Memperkuat Reformasi Politik, Hukum, dan Birokrasi, serta Memperkuat Pencegahan dan Pemberantasan Korupsi, Narkoba, Judi dan Penyeludupan	4.1.8. Peningkatan Kualitas Pelayanan Publik 5. Pengembangan tata kelola pemerintahan yang terbuka dan responsive	Bagian Pemerintahan Sekertariat Daerah Kab. Mamuju		23.270.500,00	BAGIAN TATA PEMERINTAHAN
	4.01.01.2.09.0006	Pemeliharaan Peralatan dan Mesin Lainnya														

NO	KODE	URUSAN / BIDANG URUSAN / PROGRAM / KEGIATAN / SUB KEGIATAN	INDIKATOR PROGRAM / KEGIATAN / SUB KEGIATAN	TARGET AKHIR PERIODE RENSTRA OPD	REALISASI CAPAIAN RENJA OPD TAHUN 2023	PRAKIRAAN CAPAIAN TARGET RENJA OPD TAHUN 2024	CAPAIAN KINERJA DAN KERANGKA PENDANAAN						KELOMPOK SASARAN	PRAKIRAAN MAJU RENCANA TAHUN 2026		PERANGKAT DAERAH PENANGGUNG JAWAB
							TARGET 2025	PAGU INDIKATIF (Rp)	LOKASI	SUMBER DANA	PRIORITAS			TARGET	PAGU INDIKATIF (Rp)	
											NASIONAL	DAERAH				
1	2	3	4	5	6	7	8	9	10	11	12	13	14	15	16	17
			Jumlah Peralatan dan Mesin Lainnya yang Dipelihara				9 Unit	5.250.000,00	Kab. Mamuju, Mamuju, Semua Kel/Desa	DANA TRANSFER UMUM-DANA ALOKASI UMUM	Memperkuat Reformasi Politik, Hukum, dan Birokrasi, serta Memperkuat Pencegahan dan Pemberantasan Korupsi, Narkoba, Judi dan Penyeludupan	4.1.8. Peningkatan Kualitas Pelayanan Publik 5. Pengembangan tata kelola pemerintahan yang terbuka dan responsive	Bagian Pemerintahan Sekertariat Daerah Kab. Mamuju		5.775.000,00	BAGIAN TATA PEMERINTAHAN
2.	**4.01.02**	**PROGRAM PEMERINTAHAN DAN KESEJAHTERAAN RAKYAT**	***Presentase Kebijakan Bidang Administrasi Pemerintahan, Kewilayahan dan Otonomi Daerah yang terlaksana***	**100 persen**			**100 persen**	**164.532.000,00**						**100 persen**	**180.985.200,00**	
	4.01.02.2.01	Administrasi Tata Pemerintahan	*Presentase Kebijakan Bidang Administrasi Pemerintahan, Kewilayahan dan Otonomi Daerah yang terlaksana*	-			100 persen	164.532.000,00			Memperkuat Reformasi Politik, Hukum, dan Birokrasi, serta Memperkuat Pencegahan dan Pemberantasan Korupsi, Narkoba, Judi dan Penyeludupan	4.1.8. Peningkatan Kualitas Pelayanan Publik 5. Pengembangan tata kelola pemerintahan yang terbuka dan responsive	Bagian Pemerintahan Sekertariat Daerah Kab. Mamuju	-	180.985.200,00	BAGIAN TATA PEMERINTAHAN
	4.01.02.2.01.0001	Penataan Administrasi Pemerintahan														
			Jumlah Dokumen Hasil Penataan Administrasi Pemerintahan				1 Dokumen	12.996.500,00	Kab. Mamuju, Mamuju, Semua Kel/Desa	DANA TRANSFER UMUM-DANA ALOKASI UMUM	Memperkuat Reformasi Politik, Hukum, dan Birokrasi, serta Memperkuat Pencegahan dan Pemberantasan Korupsi, Narkoba, Judi dan Penyeludupan	4.1.8. Peningkatan Kualitas Pelayanan Publik 5. Pengembangan tata kelola pemerintahan yang terbuka dan responsive	Bagian Pemerintahan Sekertariat Daerah Kab. Mamuju		14.296.150,00	BAGIAN TATA PEMERINTAHAN
	4.01.02.2.01.0002	Pengelolaan Administrasi Kewilayahan														

NO	KODE	URUSAN / BIDANG URUSAN / PROGRAM / KEGIATAN / SUB KEGIATAN	INDIKATOR PROGRAM / KEGIATAN / SUB KEGIATAN	TARGET AKHIR PERIODE RENSTRA OPD	REALISASI CAPAIAN RENJA OPD TAHUN 2023	PRAKIRAAN CAPAIAN TARGET RENJA OPD TAHUN 2024	CAPAIAN KINERJA DAN KERANGKA PENDANAAN						KELOMPOK SASARAN	PRAKIRAAN MAJU RENCANA TAHUN 2026		PERANGKAT DAERAH PENANGGUNG JAWAB
							TARGET 2025	PAGU INDIKATIF (Rp)	LOKASI	SUMBER DANA	PRIORITAS			TARGET	PAGU INDIKATIF (Rp)	
											NASIONAL	DAERAH				
1	2	3	4	5	6	7	8	9	10	11	12	13	14	15	16	17
			Jumlah Dokumen Hasil Pengelolaan Administrasi Kewilayahan				1 Dokumen	9.702.000,00	Kab. Mamuju, Mamuju, Semua Kel/Desa	DANA TRANSFER UMUM-DANA ALOKASI UMUM	Memperkuat Reformasi Politik, Hukum, dan Birokrasi, serta Memperkuat Pencegahan dan Pemberantasan Korupsi, Narkoba, Judi dan Penyeludupan	4.1.8. Peningkatan Kualitas Pelayanan Publik 5. Pengembangan tata kelola pemerintahan yang terbuka dan responsive	Bagian Pemerintahan Sekertariat Daerah Kab. Mamuju		10.672.200,00	BAGIAN TATA PEMERINTAHAN
	4.01.02.2.01.0003	Fasilitasi Pelaksanaan Otonomi Daerah														
			Jumlah Dokumen Hasil Fasilitasi Pelaksanaan Otonomi Daerah				4 Dokumen	141.833.500,00	Kab. Mamuju, Mamuju, Semua Kel/Desa	DANA TRANSFER UMUM-DANA ALOKASI UMUM	Memperkuat Reformasi Politik, Hukum, dan Birokrasi, serta Memperkuat Pencegahan dan Pemberantasan Korupsi, Narkoba, Judi dan Penyeludupan	4.1.8. Peningkatan Kualitas Pelayanan Publik 5. Pengembangan tata kelola pemerintahan yang terbuka dan responsive	Bagian Pemerintahan Sekertariat Daerah Kab. Mamuju		156.016.850,00	BAGIAN TATA PEMERINTAHAN
		BAGIAN KERJASAMA						**350.000.000,00**							**384.881.420,00**	
	4	**UNSUR PENDUKUNG URUSAN PEMERINTAHAN**						**350.000.000,00**							**384.881.420,00**	
	4.01	**SEKRETARIAT DAERAH**						**350.000.000,00**							**384.881.420,00**	
1.	**4.01.01**	**PROGRAM PENUNJANG URUSAN PEMERINTAHAN DAERAH KABUPATEN/KOTA**	***Indeks Kualitas Penunjang Urusan Pemerintahan Daerah***	**100 %**			**100 %**	**209.321.300,00**						**100 %**	**230.134.850,00**	
	4.01.01.2.01	Perencanaan, Penganggaran, dan Evaluasi Kinerja Perangkat Daerah	*Persentase Jumlah Dokumen/Laporan Perencanaan, Penganggaran, dan Evaluasi Kinerja Perangkat Daerah*	-			100 %	6.782.800,00			Memperkuat Stabilitas Polhukhankam Dan Transformasi Pelayanan Publik	4.1.7. Penguatan Akuntabilitas Kinerja 5. Pengembangan tata kelola pemerintahan yang terbuka dan responsive	Sekretariat Daerah Kab. Mamuju	-	7.342.500,00	BAGIAN KERJASAMA
	4.01.01.2.01.0001	Penyusunan Dokumen Perencanaan Perangkat Daerah														

NO	KODE	URUSAN / BIDANG URUSAN / PROGRAM / KEGIATAN / SUB KEGIATAN	INDIKATOR PROGRAM / KEGIATAN / SUB KEGIATAN	TARGET AKHIR PERIODE RENSTRA OPD	REALISASI CAPAIAN RENJA OPD TAHUN 2023	PRAKIRAAN CAPAIAN TARGET RENJA OPD TAHUN 2024	CAPAIAN KINERJA DAN KERANGKA PENDANAAN						KELOMPOK SASARAN	PRAKIRAAN MAJU RENCANA TAHUN 2026		PERANGKAT DAERAH PENANGGUNG JAWAB
							TARGET 2025	PAGU INDIKATIF (Rp)	LOKASI	SUMBER DANA	PRIORITAS			TARGET	PAGU INDIKATIF (Rp)	
											NASIONAL	DAERAH				
1	2	3	4	5	6	7	8	9	10	11	12	13	14	15	16	17
			Jumlah Dokumen Perencanaan Perangkat Daerah				3 Dokumen	1.398.800,00	Kab. Mamuju, Semua Kecamatan, Semua Kel/Desa	DANA TRANSFER UMUM-DANA ALOKASI UMUM	Memperkuat Stabilitas Polhukhankam Dan Transformasi Pelayanan Publik	4.1.7. Penguatan Akuntabilitas Kinerja 5. Pengembangan tata kelola pemerintahan yang terbuka dan responsive	Sekretariat Daerah Kab. Mamuju		1.537.800,00	BAGIAN KERJASAMA
	4.01.01.2.01.0002	Koordinasi dan Penyusunan Dokumen RKA-SKPD														
			Jumlah Dokumen RKA-SKPD dan Laporan Hasil Koordinasi Penyusunan Dokumen RKA-SKPD				2 Dokumen	1.941.000,00	Kab. Mamuju, Semua Kecamatan, Semua Kel/Desa	DANA TRANSFER UMUM-DANA ALOKASI UMUM	Memperkuat Stabilitas Polhukhankam Dan Transformasi Pelayanan Publik	4.1.7. Penguatan Akuntabilitas Kinerja 5. Pengembangan tata kelola pemerintahan yang terbuka dan responsive	Sekretariat Daerah Kab. Mamuju		2.135.100,00	BAGIAN KERJASAMA
	4.01.01.2.01.0004	Koordinasi dan Penyusunan DPA-SKPD														
			Jumlah Dokumen DPA-SKPD dan Laporan Hasil Koordinasi Penyusunan Dokumen DPA-SKPD				2 Dokumen	1.668.000,00	Kab. Mamuju, Semua Kecamatan, Semua Kel/Desa	DANA TRANSFER UMUM-DANA ALOKASI UMUM	Memperkuat Stabilitas Polhukhankam Dan Transformasi Pelayanan Publik	4.1.7. Penguatan Akuntabilitas Kinerja 5. Pengembangan tata kelola pemerintahan yang terbuka dan responsive	Sekretariat Daerah Kab. Mamuju		1.834.800,00	BAGIAN KERJASAMA
	4.01.01.2.01.0007	Evaluasi Kinerja Perangkat Daerah														
			Jumlah Laporan Evaluasi Kinerja Perangkat Daerah				3 Laporan	1.775.000,00	Kab. Mamuju, Semua Kecamatan, Semua Kel/Desa	DANA TRANSFER UMUM-DANA ALOKASI UMUM	Memperkuat Stabilitas Polhukhankam Dan Transformasi Pelayanan Publik	4.1.7. Penguatan Akuntabilitas Kinerja 5. Pengembangan tata kelola pemerintahan yang terbuka dan responsive	Sekretariat Daerah Kab. Mamuju		1.834.800,00	BAGIAN KERJASAMA
	4.01.01.2.02	Administrasi Keuangan Perangkat Daerah	*Persentase dokumen administrasi keuangan perangkat daerah*	-			100 %	51.661.050,00			-	4.1.7. Penguatan Akuntabilitas Kinerja 5. Pengembangan tata kelola pemerintahan yang terbuka dan responsive	Sekretariat Daerah Kab. Mamuju	-	56.827.155,00	BAGIAN KERJASAMA

NO	KODE	URUSAN / BIDANG URUSAN / PROGRAM / KEGIATAN / SUB KEGIATAN	INDIKATOR PROGRAM / KEGIATAN / SUB KEGIATAN	TARGET AKHIR PERIODE RENSTRA OPD	REALISASI CAPAIAN RENJA OPD TAHUN 2023	PRAKIRAAN CAPAIAN TARGET RENJA OPD TAHUN 2024	CAPAIAN KINERJA DAN KERANGKA PENDANAAN						KELOMPOK SASARAN	PRAKIRAAN MAJU RENCANA TAHUN 2026		PERANGKAT DAERAH PENANGGUNG JAWAB
							TARGET 2025	PAGU INDIKATIF (Rp)	LOKASI	SUMBER DANA	PRIORITAS			TARGET	PAGU INDIKATIF (Rp)	
											NASIONAL	DAERAH				
1	2	3	4	5	6	7	8	9	10	11	12	13	14	15	16	17
	4.01.01.2.02.0002	Penyediaan Administrasi Pelaksanaan Tugas ASN														
			Jumlah Dokumen Hasil Penyediaan Administrasi Pelaksanaan Tugas ASN				3 Dokumen	38.760.000,00	Kab. Mamuju, Semua Kecamatan, Semua Kel/Desa	DANA TRANSFER UMUM-DANA ALOKASI UMUM	-	4.1.7. Penguatan Akuntabilitas Kinerja 5. Pengembangan tata kelola pemerintahan yang terbuka dan responsive	Sekretariat Daerah Kab. Mamuju		42.636.000,00	BAGIAN KERJASAMA
	4.01.01.2.02.0003	Pelaksanaan Penatausahaan dan Pengujian/Verifikasi Keuangan SKPD														
			Jumlah Dokumen Penatausahaan dan Pengujian/Verifikasi Keuangan SKPD				10 Dokumen	6.173.250,00	Kab. Mamuju, Semua Kecamatan, Semua Kel/Desa	DANA TRANSFER UMUM-DANA ALOKASI UMUM	Memperkuat Stabilitas Polhukhankam Dan Transformasi Pelayanan Publik	4.1.7. Penguatan Akuntabilitas Kinerja 5. Pengembangan tata kelola pemerintahan yang terbuka dan responsive	Sekretariat Daerah Kab. Mamuju		6.790.575,00	BAGIAN KERJASAMA
	4.01.01.2.02.0005	Koordinasi dan Penyusunan Laporan Keuangan Akhir Tahun SKPD														
			Jumlah Laporan Keuangan Akhir Tahun SKPD dan Laporan Hasil Koordinasi Penyusunan Laporan Keuangan Akhir Tahun SKPD				1 Laporan	1.084.000,00	Kab. Mamuju, Semua Kecamatan, Semua Kel/Desa	DANA TRANSFER UMUM-DANA ALOKASI UMUM	Memperkuat Stabilitas Polhukhankam Dan Transformasi Pelayanan Publik	4.1.7. Penguatan Akuntabilitas Kinerja 5. Pengembangan tata kelola pemerintahan yang terbuka dan responsive	Sekretariat Daerah Kab. Mamuju		1.192.400,00	BAGIAN KERJASAMA
	4.01.01.2.02.0007	Koordinasi dan Penyusunan Laporan Keuangan Bulanan/ Triwulanan/ Semesteran SKPD														
			Jumlah Laporan Keuangan Bulanan/ Triwulanan/ Semesteran SKPD dan Laporan Koordinasi Penyusunan Laporan Keuangan Bulanan/Triwulanan/Semesteran SKPD				12 Laporan	5.643.800,00	Kab. Mamuju, Semua Kecamatan, Semua Kel/Desa	DANA TRANSFER UMUM-DANA ALOKASI UMUM	Memperkuat Stabilitas Polhukhankam Dan Transformasi Pelayanan Publik	4.1.7. Penguatan Akuntabilitas Kinerja 5. Pengembangan tata kelola pemerintahan yang terbuka dan responsive	Sekretariat Daerah Kab. Mamuju		6.208.180,00	BAGIAN KERJASAMA

NO	KODE	URUSAN / BIDANG URUSAN / PROGRAM / KEGIATAN / SUB KEGIATAN	INDIKATOR PROGRAM / KEGIATAN / SUB KEGIATAN	TARGET AKHIR PERIODE RENSTRA OPD	REALISASI CAPAIAN RENJA OPD TAHUN 2023	PRAKIRAAN CAPAIAN TARGET RENJA OPD TAHUN 2024	CAPAIAN KINERJA DAN KERANGKA PENDANAAN						KELOMPOK SASARAN	PRAKIRAAN MAJU RENCANA TAHUN 2026		PERANGKAT DAERAH PENANGGUNG JAWAB
							TARGET 2025	PAGU INDIKATIF (Rp)	LOKASI	SUMBER DANA	PRIORITAS			TARGET	PAGU INDIKATIF (Rp)	
											NASIONAL	DAERAH				
1	2	3	4	5	6	7	8	9	10	11	12	13	14	15	16	17
	4.01.01.2.03	Administrasi Barang Milik Daerah pada Perangkat Daerah	*Persentase dokumen administrasi barang milik daerah pada perangkat daerah*	-			100 %	4.440.000,00			Memperkuat Stabilitas Polhukhankam Dan Transformasi Pelayanan Publik	4.1.7. Penguatan Akuntabilitas Kinerja 5. Pengembangan tata kelola pemerintahan yang terbuka dan responsive	Sekretariat Daerah Kab. Mamuju	-	4.884.000,00	BAGIAN KERJASAMA
	4.01.01.2.03.0006	Penatausahaan Barang Milik Daerah pada SKPD														
			Jumlah Laporan Penatausahaan Barang Milik Daerah pada SKPD				1 Laporan	4.440.000,00	Kab. Mamuju, Semua Kecamatan, Semua Kel/Desa	DANA TRANSFER UMUM-DANA ALOKASI UMUM	Memperkuat Stabilitas Polhukhankam Dan Transformasi Pelayanan Publik	4.1.7. Penguatan Akuntabilitas Kinerja 5. Pengembangan tata kelola pemerintahan yang terbuka dan responsive	Sekretariat Daerah Kab. Mamuju		4.884.000,00	BAGIAN KERJASAMA
	4.01.01.2.06	Administrasi Umum Perangkat Daerah	*Persentase dokumen administrasi umum perangkat daerah*	-			100 %	64.667.650,00			Memperkuat Stabilitas Polhukhankam Dan Transformasi Pelayanan Publik	4.1.7. Penguatan Akuntabilitas Kinerja 5. Pengembangan tata kelola pemerintahan yang terbuka dan responsive	Sekretariat Daerah Kab. Mamuju	-	71.134.415,00	BAGIAN KERJASAMA
	4.01.01.2.06.0004	Penyediaan Bahan Logistik Kantor														
			Jumlah Paket Bahan Logistik Kantor yang Disediakan				27 Paket	6.187.950,00	Kab. Mamuju, Semua Kecamatan, Semua Kel/Desa	DANA TRANSFER UMUM-DANA ALOKASI UMUM	Memperkuat Stabilitas Polhukhankam Dan Transformasi Pelayanan Publik	4.1.7. Penguatan Akuntabilitas Kinerja 5. Pengembangan tata kelola pemerintahan yang terbuka dan responsive	Sekretariat Daerah Kab. Mamuju		6.806.745,00	BAGIAN KERJASAMA
	4.01.01.2.06.0009	Penyelenggaraan Rapat Koordinasi dan Konsultasi SKPD														
			Jumlah Laporan Penyelenggaraan Rapat Koordinasi dan Konsultasi SKPD				110 Laporan	58.479.700,00	Kab. Mamuju, Semua Kecamatan, Semua Kel/Desa	DANA TRANSFER UMUM-DANA ALOKASI UMUM	Memperkuat Stabilitas Polhukhankam Dan Transformasi Pelayanan Publik	4.1.7. Penguatan Akuntabilitas Kinerja 5. Pengembangan tata kelola pemerintahan yang terbuka dan responsive	Sekretariat Daerah Kab. Mamuju		64.327.670,00	BAGIAN KERJASAMA

NO	KODE	URUSAN / BIDANG URUSAN / PROGRAM / KEGIATAN / SUB KEGIATAN	INDIKATOR PROGRAM / KEGIATAN / SUB KEGIATAN	TARGET AKHIR PERIODE RENSTRA OPD	REALISASI CAPAIAN RENJA OPD TAHUN 2023	PRAKIRAAN CAPAIAN TARGET RENJA OPD TAHUN 2024	CAPAIAN KINERJA DAN KERANGKA PENDANAAN						KELOMPOK SASARAN	PRAKIRAAN MAJU RENCANA TAHUN 2026		PERANGKAT DAERAH PENANGGUNG JAWAB
							TARGET 2025	PAGU INDIKATIF (Rp)	LOKASI	SUMBER DANA	PRIORITAS			TARGET	PAGU INDIKATIF (Rp)	
											NASIONAL	DAERAH				
1	2	3	4	5	6	7	8	9	10	11	12	13	14	15	16	17
	4.01.01.2.07	Pengadaan Barang Milik Daerah Penunjang Urusan Pemerintah Daerah	*Persentase dokumen pengadaan barang milik daerah penunjang urusan pemerintahan daerah*	-			100 %	48.600.000,00			-	4.1.7. Penguatan Akuntabilitas Kinerja 5. Pengembangan tata kelola pemerintahan yang terbuka dan responsive	Sekretariat Daerah Kab. Mamuju	-	53.460.000,00	BAGIAN KERJASAMA
	4.01.01.2.07.0005	Pengadaan Mebel														
			Jumlah Paket Mebel yang Disediakan				1 Unit	7.800.000,00	Kab. Mamuju, Semua Kecamatan, Semua Kel/Desa	DANA TRANSFER UMUM-DANA ALOKASI UMUM	-	4.1.7. Penguatan Akuntabilitas Kinerja 5. Pengembangan tata kelola pemerintahan yang terbuka dan responsive	Sekretariat Daerah Kab. Mamuju		8.580.000,00	BAGIAN KERJASAMA
	4.01.01.2.07.0006	Pengadaan Peralatan dan Mesin Lainnya														
			Jumlah Unit Peralatan dan Mesin Lainnya yang Disediakan				5 Unit	40.800.000,00	Kab. Mamuju, Semua Kecamatan, Semua Kel/Desa	DANA TRANSFER UMUM-DANA ALOKASI UMUM	Memperkuat Stabilitas Polhukhankam Dan Transformasi Pelayanan Publik	4.1.7. Penguatan Akuntabilitas Kinerja 5. Pengembangan tata kelola pemerintahan yang terbuka dan responsive	Sekretariat Daerah Kab. Mamuju		44.880.000,00	BAGIAN KERJASAMA
	4.01.01.2.08	Penyediaan Jasa Penunjang Urusan Pemerintahan Daerah	*Persentase Penyediaan Jasa Penunjang Urusan Pemerintahan Daerah*	-			100 %	5.959.800,00			Memperkuat Stabilitas Polhukhankam Dan Transformasi Pelayanan Publik	4.1.7. Penguatan Akuntabilitas Kinerja 5. Pengembangan tata kelola pemerintahan yang terbuka dan responsive	Sekretariat Daerah Kab. Mamuju	-	6.555.780,00	BAGIAN KERJASAMA
	4.01.01.2.08.0002	Penyediaan Jasa Komunikasi, Sumber Daya Air dan Listrik														
			Jumlah Laporan Penyediaan Jasa Komunikasi, Sumber Daya Air dan Listrik yang Disediakan				1 Laporan	5.959.800,00	Kab. Mamuju, Semua Kecamatan, Semua Kel/Desa	DANA TRANSFER UMUM-DANA ALOKASI UMUM	Memperkuat Stabilitas Polhukhankam Dan Transformasi Pelayanan Publik	4.1.7. Penguatan Akuntabilitas Kinerja 5. Pengembangan tata kelola pemerintahan yang terbuka dan responsive	Sekretariat Daerah Kab. Mamuju		6.555.780,00	BAGIAN KERJASAMA

NO	KODE	URUSAN / BIDANG URUSAN / PROGRAM / KEGIATAN / SUB KEGIATAN	INDIKATOR PROGRAM / KEGIATAN / SUB KEGIATAN	TARGET AKHIR PERIODE RENSTRA OPD	REALISASI CAPAIAN RENJA OPD TAHUN 2023	PRAKIRAAN CAPAIAN TARGET RENJA OPD TAHUN 2024	CAPAIAN KINERJA DAN KERANGKA PENDANAAN						KELOMPOK SASARAN	PRAKIRAAN MAJU RENCANA TAHUN 2026		PERANGKAT DAERAH PENANGGUNG JAWAB
							TARGET 2025	PAGU INDIKATIF (Rp)	LOKASI	SUMBER DANA	PRIORITAS			TARGET	PAGU INDIKATIF (Rp)	
											NASIONAL	DAERAH				
1	2	3	4	5	6	7	8	9	10	11	12	13	14	15	16	17
	4.01.01.2.09	Pemeliharaan Barang Milik Daerah Penunjang Urusan Pemerintahan Daerah	*Persentase Dokumen Pemeliharaan Barang Milik Daerah Penunjang Urusan Pemerintahan Daerah*	-			100 %	27.210.000,00			Memperkuat Stabilitas Polhukhankam Dan Transformasi Pelayanan Publik	4.1.7. Penguatan Akuntabilitas Kinerja 5. Pengembangan tata kelola pemerintahan yang terbuka dan responsive	Sekretariat Daerah Kab. Mamuju	-	29.931.000,00	BAGIAN KERJASAMA
	4.01.01.2.09.0001	Penyediaan Jasa Pemeliharaan, Biaya Pemeliharaan, dan Pajak Kendaraan Perorangan Dinas atau Kendaraan Dinas Jabatan														
			Jumlah Kendaraan Perorangan Dinas atau Kendaraan Dinas Jabatan yang Dipelihara dan dibayarkan Pajaknya				3 Unit	23.910.000,00	Kab. Mamuju, Semua Kecamatan, Semua Kel/Desa	DANA TRANSFER UMUM-DANA ALOKASI UMUM	Memperkuat Stabilitas Polhukhankam Dan Transformasi Pelayanan Publik	4.1.7. Penguatan Akuntabilitas Kinerja 5. Pengembangan tata kelola pemerintahan yang terbuka dan responsive	Sekretariat Daerah Kab. Mamuju		26.301.000,00	BAGIAN KERJASAMA
	4.01.01.2.09.0006	Pemeliharaan Peralatan dan Mesin Lainnya														
			Jumlah Peralatan dan Mesin Lainnya yang Dipelihara				7 Unit	3.300.000,00	Kab. Mamuju, Semua Kecamatan, Semua Kel/Desa	DANA TRANSFER UMUM-DANA ALOKASI UMUM	Memperkuat Stabilitas Polhukhankam Dan Transformasi Pelayanan Publik	4.1.7. Penguatan Akuntabilitas Kinerja 5. Pengembangan tata kelola pemerintahan yang terbuka dan responsive	Sekretariat Daerah Kab. Mamuju		3.630.000,00	BAGIAN KERJASAMA
2.	**4.01.02**	**PROGRAM PEMERINTAHAN DAN KESEJAHTERAAN RAKYAT**	***Persentase kebijakan di bidang administrasi pemerintahan, administrasi kewilayahan dan otonomi, dan kerja sama daerah yang terlaksana***	**100 %**			**100 %**	**140.678.700,00**						**100 %**	**154.746.570,00**	
	4.01.02.2.04	Fasilitasi Kerja Sama Daerah	*Persentase Dokumen Kerja Sama Daerah*	-			100 %	140.678.700,00			Memperkuat Stabilitas Polhukhankam Dan Transformasi Pelayanan Publik	4.1.7. Penguatan Akuntabilitas Kinerja 5. Pengembangan tata kelola pemerintahan yang terbuka dan responsive	Sekretariat Daerah Kab. Mamuju	-	154.746.570,00	BAGIAN KERJASAMA
	4.01.02.2.04.0001	Fasilitasi Kerja Sama Dalam Negeri														

NO	KODE	URUSAN / BIDANG URUSAN / PROGRAM / KEGIATAN / SUB KEGIATAN	INDIKATOR PROGRAM / KEGIATAN / SUB KEGIATAN	TARGET AKHIR PERIODE RENSTRA OPD	REALISASI CAPAIAN RENJA OPD TAHUN 2023	PRAKIRAAN CAPAIAN TARGET RENJA OPD TAHUN 2024	CAPAIAN KINERJA DAN KERANGKA PENDANAAN						KELOMPOK SASARAN	PRAKIRAAN MAJU RENCANA TAHUN 2026		PERANGKAT DAERAH PENANGGUNG JAWAB
							TARGET 2025	PAGU INDIKATIF (Rp)	LOKASI	SUMBER DANA	PRIORITAS			TARGET	PAGU INDIKATIF (Rp)	
											NASIONAL	DAERAH				
1	2	3	4	5	6	7	8	9	10	11	12	13	14	15	16	17
			Jumlah Dokumen Hasil Fasilitasi Kerja Sama Dalam Negeri				20 Dokumen	138.925.500,00	Kab. Mamuju, Semua Kecamatan, Semua Kel/Desa	DANA TRANSFER UMUM-DANA ALOKASI UMUM	Memperkuat Stabilitas Polhukhankam Dan Transformasi Pelayanan Publik	4.1.7. Penguatan Akuntabilitas Kinerja 5. Pengembangan tata kelola pemerintahan yang terbuka dan responsive	Sekretariat Daerah Kab. Mamuju		152.818.050,00	BAGIAN KERJASAMA
	4.01.02.2.04.0003	Evaluasi Pelaksanaan Kerja Sama														
			Jumlah Laporan Hasil Evaluasi Pelaksanaan Kerja Sama				2 Laporan	1.753.200,00	Kab. Mamuju, Semua Kecamatan, Semua Kel/Desa	DANA TRANSFER UMUM-DANA ALOKASI UMUM	Memperkuat Stabilitas Polhukhankam Dan Transformasi Pelayanan Publik	4.1.7. Penguatan Akuntabilitas Kinerja 5. Pengembangan tata kelola pemerintahan yang terbuka dan responsive	Sekretariat Daerah Kab. Mamuju		1.928.520,00	BAGIAN KERJASAMA
		BAGIAN PEREKONOMIAN						**450.000.000,00**							**494.940.200,00**	
	4	**UNSUR PENDUKUNG URUSAN PEMERINTAHAN**						**450.000.000,00**							**494.940.200,00**	
	4.01	**SEKRETARIAT DAERAH**						**450.000.000,00**							**494.940.200,00**	
1.	**4.01.01**	**PROGRAM PENUNJANG URUSAN PEMERINTAHAN DAERAH KABUPATEN/KOTA**	***Persentase Jumlah Dokumen / Laporan Perencenaan, Penganggaran dan Evaluasi Kinerja Perangkatan Daerah***	**100 %**			**100 %**	**275.000.000,00**						**100 %**	**302.440.200,00**	
	4.01.01.2.01	Perencanaan, Penganggaran, dan Evaluasi Kinerja Perangkat Daerah	*Jumlah Dokumen dan Laporan*	-			100 %	8.560.000,00			Memperkuat Reformasi Politik, Hukum, dan Birokrasi, serta Memperkuat Pencegahan dan Pemberantasan Korupsi, Narkoba, Judi dan Penyeludupan	SS-4.1. Menguatnya Manajemen Kinerja dalam Sistem Pemerintahan yang Efektif, Efisien dan Akuntabel 5. Pengembangan tata kelola pemerintahan yang terbuka dan responsive	ASN dan Non ASN Pada Bagian Perekonomian	-	9.416.000,00	BAGIAN PEREKONOMIAN
	4.01.01.2.01.0001	Penyusunan Dokumen Perencanaan Perangkat Daerah														

NO	KODE	URUSAN / BIDANG URUSAN / PROGRAM / KEGIATAN / SUB KEGIATAN	INDIKATOR PROGRAM / KEGIATAN / SUB KEGIATAN	TARGET AKHIR PERIODE RENSTRA OPD	REALISASI CAPAIAN RENJA OPD TAHUN 2023	PRAKIRAAN CAPAIAN TARGET RENJA OPD TAHUN 2024	CAPAIAN KINERJA DAN KERANGKA PENDANAAN						KELOMPOK SASARAN	PRAKIRAAN MAJU RENCANA TAHUN 2026		PERANGKAT DAERAH PENANGGUNG JAWAB
							TARGET 2025	PAGU INDIKATIF (Rp)	LOKASI	SUMBER DANA	PRIORITAS			TARGET	PAGU INDIKATIF (Rp)	
											NASIONAL	DAERAH				
1	2	3	4	5	6	7	8	9	10	11	12	13	14	15	16	17
			Jumlah Dokumen Perencanaan Perangkat Daerah				4 Dokumen	4.560.000,00	Kab. Mamuju, Semua Kecamatan, Semua Kel/Desa	DANA TRANSFER UMUM-DANA ALOKASI UMUM	Memperkuat Reformasi Politik, Hukum, dan Birokrasi, serta Memperkuat Pencegahan dan Pemberantasan Korupsi, Narkoba, Judi dan Penyeludupan	SS-4.1. Menguatnya Manajemen Kinerja dalam Sistem Pemerintahan yang Efektif, Efisien dan Akuntabel 5. Pengembangan tata kelola pemerintahan yang terbuka dan responsive	ASN dan Non ASN Pada Bagian Perekonomian		5.016.000,00	BAGIAN PEREKONOMIAN
	4.01.01.2.01.0007	Evaluasi Kinerja Perangkat Daerah														
			Jumlah Laporan Evaluasi Kinerja Perangkat Daerah				4 Laporan	4.000.000,00	Kab. Mamuju, Semua Kecamatan, Semua Kel/Desa	DANA TRANSFER UMUM-DANA ALOKASI UMUM	Memperkuat Reformasi Politik, Hukum, dan Birokrasi, serta Memperkuat Pencegahan dan Pemberantasan Korupsi, Narkoba, Judi dan Penyeludupan	SS-4.1. Menguatnya Manajemen Kinerja dalam Sistem Pemerintahan yang Efektif, Efisien dan Akuntabel 5. Pengembangan tata kelola pemerintahan yang terbuka dan responsive	ASN dan Non ASN Pada Bagian Perekonomian		4.400.000,00	BAGIAN PEREKONOMIAN
	4.01.01.2.02	Administrasi Keuangan Perangkat Daerah	*Jumlah Dokumen*	-			100 %	58.273.000,00			Memperkuat Reformasi Politik, Hukum, dan Birokrasi, serta Memperkuat Pencegahan dan Pemberantasan Korupsi, Narkoba, Judi dan Penyeludupan	5. Pengembangan tata kelola pemerintahan yang terbuka dan responsive	ASN dan Non ASN Pada Bagian Perekonomian	-	59.582.600,00	BAGIAN PEREKONOMIAN
	4.01.01.2.02.0003	Pelaksanaan Penatausahaan dan Pengujian/Verifikasi Keuangan SKPD														

NO	KODE	URUSAN / BIDANG URUSAN / PROGRAM / KEGIATAN / SUB KEGIATAN	INDIKATOR PROGRAM / KEGIATAN / SUB KEGIATAN	TARGET AKHIR PERIODE RENSTRA OPD	REALISASI CAPAIAN RENJA OPD TAHUN 2023	PRAKIRAAN CAPAIAN TARGET RENJA OPD TAHUN 2024	CAPAIAN KINERJA DAN KERANGKA PENDANAAN						KELOMPOK SASARAN	PRAKIRAAN MAJU RENCANA TAHUN 2026		PERANGKAT DAERAH PENANGGUNG JAWAB
							TARGET 2025	PAGU INDIKATIF (Rp)	LOKASI	SUMBER DANA	PRIORITAS			TARGET	PAGU INDIKATIF (Rp)	
											NASIONAL	DAERAH				
1	2	3	4	5	6	7	8	9	10	11	12	13	14	15	16	17
			Jumlah Dokumen Penatausahaan dan Pengujian/Verifikasi Keuangan SKPD				12 Dokumen	58.273.000,00	Kab. Mamuju, Mamuju, Semua Kel/Desa	DANA TRANSFER UMUM-DANA ALOKASI UMUM	Memperkuat Reformasi Politik, Hukum, dan Birokrasi, serta Memperkuat Pencegahan dan Pemberantasan Korupsi, Narkoba, Judi dan Penyeludupan	5. Pengembangan tata kelola pemerintahan yang terbuka dan responsive	ASN dan Non ASN Pada Bagian Perekonomian		59.582.600,00	BAGIAN PEREKONOMIAN
	4.01.01.2.03	Administrasi Barang Milik Daerah pada Perangkat Daerah	*Jumlah Laporan Penatausahaan Barang Milik Daerah Pada SKPD*	-			100 %	5.237.500,00			Memperkuat Reformasi Politik, Hukum, dan Birokrasi, serta Memperkuat Pencegahan dan Pemberantasan Korupsi, Narkoba, Judi dan Penyeludupan	SS-4.1. Menguatnya Manajemen Kinerja dalam Sistem Pemerintahan yang Efektif, Efisien dan Akuntabel 5. Pengembangan tata kelola pemerintahan yang terbuka dan responsive	ASN dan Non ASN Pada Bagian Perekonomian	-	5.741.450,00	BAGIAN PEREKONOMIAN
	4.01.01.2.03.0006	Penatausahaan Barang Milik Daerah pada SKPD														
			Jumlah Laporan Penatausahaan Barang Milik Daerah pada SKPD				2 Laporan	5.237.500,00	Kab. Mamuju, Mamuju, Semua Kel/Desa	DANA TRANSFER UMUM-DANA ALOKASI UMUM	Memperkuat Reformasi Politik, Hukum, dan Birokrasi, serta Memperkuat Pencegahan dan Pemberantasan Korupsi, Narkoba, Judi dan Penyeludupan	SS-4.1. Menguatnya Manajemen Kinerja dalam Sistem Pemerintahan yang Efektif, Efisien dan Akuntabel 5. Pengembangan tata kelola pemerintahan yang terbuka dan responsive	ASN dan Non ASN Pada Bagian Perekonomian		5.741.450,00	BAGIAN PEREKONOMIAN

NO	KODE	URUSAN / BIDANG URUSAN / PROGRAM / KEGIATAN / SUB KEGIATAN	INDIKATOR PROGRAM / KEGIATAN / SUB KEGIATAN	TARGET AKHIR PERIODE RENSTRA OPD	REALISASI CAPAIAN RENJA OPD TAHUN 2023	PRAKIRAAN CAPAIAN TARGET RENJA OPD TAHUN 2024	CAPAIAN KINERJA DAN KERANGKA PENDANAAN						KELOMPOK SASARAN	PRAKIRAAN MAJU RENCANA TAHUN 2026		PERANGKAT DAERAH PENANGGUNG JAWAB
							TARGET 2025	PAGU INDIKATIF (Rp)	LOKASI	SUMBER DANA	PRIORITAS			TARGET	PAGU INDIKATIF (Rp)	
											NASIONAL	DAERAH				
1	2	3	4	5	6	7	8	9	10	11	12	13	14	15	16	17
	4.01.01.2.06	Administrasi Umum Perangkat Daerah	*Jumlah Peralatan Kantor dan rumah Jabatan Pemerintah Daerah*	-			100 %	82.486.000,00			Memperkuat Reformasi Politik, Hukum, dan Birokrasi, serta Memperkuat Pencegahan dan Pemberantasan Korupsi, Narkoba, Judi dan Penyeludupan	5. Pengembangan tata kelola pemerintahan yang terbuka dan responsive	ASN dan Non ASN Pada Bagian Perekonomian	-	90.734.600,00	BAGIAN PEREKONOMIAN
	4.01.01.2.06.0004	Penyediaan Bahan Logistik Kantor														
			Jumlah Paket Bahan Logistik Kantor yang Disediakan				25 Paket	21.000.000,00	Kab. Mamuju, Mamuju, Semua Kel/Desa	DANA TRANSFER UMUM-DANA ALOKASI UMUM	Memperkuat Reformasi Politik, Hukum, dan Birokrasi, serta Memperkuat Pencegahan dan Pemberantasan Korupsi, Narkoba, Judi dan Penyeludupan	5. Pengembangan tata kelola pemerintahan yang terbuka dan responsive	ASN dan Non ASN Pada Bagian Perekonomian		23.100.000,00	BAGIAN PEREKONOMIAN
	4.01.01.2.06.0009	Penyelenggaraan Rapat Koordinasi dan Konsultasi SKPD														
			Jumlah Laporan Penyelenggaraan Rapat Koordinasi dan Konsultasi SKPD				12 Laporan	61.486.000,00	Kab. Mamuju, Semua Kecamatan, Semua Kel/Desa	DANA TRANSFER UMUM-DANA ALOKASI UMUM	Memperkuat Reformasi Politik, Hukum, dan Birokrasi, serta Memperkuat Pencegahan dan Pemberantasan Korupsi, Narkoba, Judi dan Penyeludupan	4.2.1. Peningkatan Koordinasi Perencanaan, Pelaksanaan dan Pengawasan 5. Pengembangan tata kelola pemerintahan yang terbuka dan responsive	ASN dan Non ASN Pada Bagian Perekonomian		67.634.600,00	BAGIAN PEREKONOMIAN

NO	KODE	URUSAN / BIDANG URUSAN / PROGRAM / KEGIATAN / SUB KEGIATAN	INDIKATOR PROGRAM / KEGIATAN / SUB KEGIATAN	TARGET AKHIR PERIODE RENSTRA OPD	REALISASI CAPAIAN RENJA OPD TAHUN 2023	PRAKIRAAN CAPAIAN TARGET RENJA OPD TAHUN 2024	CAPAIAN KINERJA DAN KERANGKA PENDANAAN						KELOMPOK SASARAN	PRAKIRAAN MAJU RENCANA TAHUN 2026		PERANGKAT DAERAH PENANGGUNG JAWAB
							TARGET 2025	PAGU INDIKATIF (Rp)	LOKASI	SUMBER DANA	PRIORITAS			TARGET	PAGU INDIKATIF (Rp)	
											NASIONAL	DAERAH				
1	2	3	4	5	6	7	8	9	10	11	12	13	14	15	16	17
	4.01.01.2.07	Pengadaan Barang Milik Daerah Penunjang Urusan Pemerintah Daerah	-	-			-	34.500.000,00			Memperkuat Reformasi Politik, Hukum, dan Birokrasi, serta Memperkuat Pencegahan dan Pemberantasan Korupsi, Narkoba, Judi dan Penyeludupan	SS-4.1. Menguatnya Manajemen Kinerja dalam Sistem Pemerintahan yang Efektif, Efisien dan Akuntabel 5. Pengembangan tata kelola pemerintahan yang terbuka dan responsive	ASN dan Non ASN Pada Bagian Perekonomian	-	42.900.000,00	BAGIAN PEREKONOMIAN
	4.01.01.2.07.0006	Pengadaan Peralatan dan Mesin Lainnya														
			Jumlah Unit Peralatan dan Mesin Lainnya yang Disediakan				5 Unit	34.500.000,00	Kab. Mamuju, Mamuju, Semua Kel/Desa	DANA TRANSFER UMUM-DANA ALOKASI UMUM	Memperkuat Reformasi Politik, Hukum, dan Birokrasi, serta Memperkuat Pencegahan dan Pemberantasan Korupsi, Narkoba, Judi dan Penyeludupan	SS-4.1. Menguatnya Manajemen Kinerja dalam Sistem Pemerintahan yang Efektif, Efisien dan Akuntabel 5. Pengembangan tata kelola pemerintahan yang terbuka dan responsive	ASN dan Non ASN Pada Bagian Perekonomian		42.900.000,00	BAGIAN PEREKONOMIAN
	4.01.01.2.08	Penyediaan Jasa Penunjang Urusan Pemerintahan Daerah	*Jumlah laporan*	-			100 %	55.778.000,00			Memperkuat Reformasi Politik, Hukum, dan Birokrasi, serta Memperkuat Pencegahan dan Pemberantasan Korupsi, Narkoba, Judi dan Penyeludupan	SS-4.1. Menguatnya Manajemen Kinerja dalam Sistem Pemerintahan yang Efektif, Efisien dan Akuntabel 5. Pengembangan tata kelola pemerintahan yang terbuka dan responsive	ASN dan Non ASN Pada Bagian Perekonomian	-	60.900.000,00	BAGIAN PEREKONOMIAN
	4.01.01.2.08.0002	Penyediaan Jasa Komunikasi, Sumber Daya Air dan Listrik														

NO	KODE	URUSAN / BIDANG URUSAN / PROGRAM / KEGIATAN / SUB KEGIATAN	INDIKATOR PROGRAM / KEGIATAN / SUB KEGIATAN	TARGET AKHIR PERIODE RENSTRA OPD	REALISASI CAPAIAN RENJA OPD TAHUN 2023	PRAKIRAAN CAPAIAN TARGET RENJA OPD TAHUN 2024	CAPAIAN KINERJA DAN KERANGKA PENDANAAN						KELOMPOK SASARAN	PRAKIRAAN MAJU RENCANA TAHUN 2026		PERANGKAT DAERAH PENANGGUNG JAWAB
							TARGET 2025	PAGU INDIKATIF (Rp)	LOKASI	SUMBER DANA	PRIORITAS			TARGET	PAGU INDIKATIF (Rp)	
											NASIONAL	DAERAH				
1	2	3	4	5	6	7	8	9	10	11	12	13	14	15	16	17
			Jumlah Laporan Penyediaan Jasa Komunikasi, Sumber Daya Air dan Listrik yang Disediakan				2 Laporan	25.778.000,00	Kab. Mamuju, Semua Kecamatan, Semua Kel/Desa	DANA TRANSFER UMUM-DANA ALOKASI UMUM	Memperkuat Reformasi Politik, Hukum, dan Birokrasi, serta Memperkuat Pencegahan dan Pemberantasan Korupsi, Narkoba, Judi dan Penyeludupan	SS-4.1. Menguatnya Manajemen Kinerja dalam Sistem Pemerintahan yang Efektif, Efisien dan Akuntabel 5. Pengembangan tata kelola pemerintahan yang terbuka dan responsive	ASN dan Non ASN Pada Bagian Perekonomian		27.900.000,00	BAGIAN PEREKONOMIAN
	4.01.01.2.08.0004	Penyediaan Jasa Pelayanan Umum Kantor														
			Jumlah Laporan Penyediaan Jasa Pelayanan Umum Kantor yang Disediakan				4 Laporan	30.000.000,00	Kab. Mamuju, Mamuju, Rimuku	DANA TRANSFER UMUM-DANA ALOKASI UMUM	Memperkuat Reformasi Politik, Hukum, dan Birokrasi, serta Memperkuat Pencegahan dan Pemberantasan Korupsi, Narkoba, Judi dan Penyeludupan	SS-4.1. Menguatnya Manajemen Kinerja dalam Sistem Pemerintahan yang Efektif, Efisien dan Akuntabel 5. Pengembangan tata kelola pemerintahan yang terbuka dan responsive	ASN dan Non ASN Pada Bagian Perekonomian		33.000.000,00	BAGIAN PEREKONOMIAN
	4.01.01.2.09	Pemeliharaan Barang Milik Daerah Penunjang Urusan Pemerintahan Daerah	*Jumlah pemeliharaan barang milik daerah pada SKPD Jumlah unit peralatan dan mesin lainny yang disediakan*	-			100 % 100 %	30.165.500,00			-	5. Pengembangan tata kelola pemerintahan yang terbuka dan responsive	ASN dan Non ASN Pada Bagian Perekonomian	-	33.165.550,00	BAGIAN PEREKONOMIAN
	4.01.01.2.09.0001	Penyediaan Jasa Pemeliharaan, Biaya Pemeliharaan, dan Pajak Kendaraan Perorangan Dinas atau Kendaraan Dinas Jabatan														
			Jumlah Kendaraan Perorangan Dinas atau Kendaraan Dinas Jabatan yang Dipelihara dan dibayarkan Pajaknya				6 Unit	22.515.500,00	Kab. Mamuju, Mamuju, Semua Kel/Desa	DANA TRANSFER UMUM-DANA ALOKASI UMUM	-	5. Pengembangan tata kelola pemerintahan yang terbuka dan responsive	ASN dan Non ASN Pada Bagian Perekonomian		24.750.550,00	BAGIAN PEREKONOMIAN
	4.01.01.2.09.0006	Pemeliharaan Peralatan dan Mesin Lainnya														

NO	KODE	URUSAN / BIDANG URUSAN / PROGRAM / KEGIATAN / SUB KEGIATAN	INDIKATOR PROGRAM / KEGIATAN / SUB KEGIATAN	TARGET AKHIR PERIODE RENSTRA OPD	REALISASI CAPAIAN RENJA OPD TAHUN 2023	PRAKIRAAN CAPAIAN TARGET RENJA OPD TAHUN 2024	CAPAIAN KINERJA DAN KERANGKA PENDANAAN						KELOMPOK SASARAN	PRAKIRAAN MAJU RENCANA TAHUN 2026		PERANGKAT DAERAH PENANGGUNG JAWAB
							TARGET 2025	PAGU INDIKATIF (Rp)	LOKASI	SUMBER DANA	PRIORITAS			TARGET	PAGU INDIKATIF (Rp)	
											NASIONAL	DAERAH				
1	2	3	4	5	6	7	8	9	10	11	12	13	14	15	16	17
			Jumlah Peralatan dan Mesin Lainnya yang Dipelihara				14 Unit	7.650.000,00	Kab. Mamuju, Mamuju, Semua Kel/Desa	DANA TRANSFER UMUM-DANA ALOKASI UMUM	-	SS-4.1. Menguatnya Manajemen Kinerja dalam Sistem Pemerintahan yang Efektif, Efisien dan Akuntabel 5. Pengembangan tata kelola pemerintahan yang terbuka dan responsive	ASN dan Non ASN Pada Bagian Perekonomian		8.415.000,00	BAGIAN PEREKONOMIAN
2.	**4.01.03**	**PROGRAM PEREKONOMIAN DAN PEMBANGUNAN**	***Persentase Peningkatan Perekonomian Daerah***	**100 %**			**100 %**	**175.000.000,00**						**100 %**	**192.500.000,00**	
	4.01.03.2.01	Pelaksanaan Kebijakan Perekonomian	*Jumlah Dokumen Persentase Evaluasi Pelaksanaan Kebijakan Perekonomian*	-			100 % 100 persen	175.000.000,00			Membangun dari Desa dan dari Bawah Untuk Pertumbuhan Ekonomi, Pemerataan Ekonomi, dan Pemberantasan Kemiskinan	1.3.3. Peningkatan Kerjasama Investasi dan Pengembangan Dunia Usaha dan Kewirausahaan antar Pemerintah Daerah, BUMD ataupun Swasta 5. Pengembangan tata kelola pemerintahan yang terbuka dan responsive	Masyarakat, Pelaku Usaha, Pemerintah dan lembaga Swasta	-	192.500.000,00	BAGIAN PEREKONOMIAN
	4.01.03.2.01.0001	Koordinasi, Sinkronisasi, Monitoring dan Evaluasi Kebijakan Pengelolaan BUMD dan BLUD														

NO	KODE	URUSAN / BIDANG URUSAN / PROGRAM / KEGIATAN / SUB KEGIATAN	INDIKATOR PROGRAM / KEGIATAN / SUB KEGIATAN	TARGET AKHIR PERIODE RENSTRA OPD	REALISASI CAPAIAN RENJA OPD TAHUN 2023	PRAKIRAAN CAPAIAN TARGET RENJA OPD TAHUN 2024	CAPAIAN KINERJA DAN KERANGKA PENDANAAN						KELOMPOK SASARAN	PRAKIRAAN MAJU RENCANA TAHUN 2026		PERANGKAT DAERAH PENANGGUNG JAWAB
							TARGET 2025	PAGU INDIKATIF (Rp)	LOKASI	SUMBER DANA	PRIORITAS			TARGET	PAGU INDIKATIF (Rp)	
											NASIONAL	DAERAH				
1	2	3	4	5	6	7	8	9	10	11	12	13	14	15	16	17
			Jumlah Dokumen Hasil Koordinasi, Sinkronisasi, Monitoring dan Evaluasi Kebijakan Pengelolaan BUMD dan BLUD				3 Dokumen	32.000.000,00	Kab. Mamuju, Semua Kecamatan, Semua Kel/Desa	DANA TRANSFER UMUM-DANA ALOKASI UMUM	Membangun dari Desa dan dari Bawah Untuk Pertumbuhan Ekonomi, Pemerataan Ekonomi, dan Pembe rantasan Kemiskinan	1.3.3. Peningkatan Kerjasama Investasi dan Pengembangan Dunia Usaha dan Kewirausahaan antar Pemerintah Daerah, BUMD ataupun Swasta 5. Pengembangan tata kelola pemerintahan yang terbuka dan responsive	Masyarakat, Pelaku Usaha, Pemerintah dan lembaga Swasta		35.200.000,00	BAGIAN PEREKONOMIAN
	4.01.03.2.01.0002	Pengendalian dan Distribusi Perekonomian														
			Jumlah Laporan Hasil Pengendalian dan Distribusi Perekonomian				4 Laporan	100.000.000,00	Kab. Mamuju, Semua Kecamatan, Semua Kel/Desa	DANA TRANSFER UMUM-DANA ALOKASI UMUM	Membangun dari Desa dan dari Bawah Untuk Pertumbuhan Ekonomi, Pemerataan Ekonomi, dan Pembe rantasan Kemiskinan	5. Pengendalian Inflasi Daerah 4. Penguatan pertumbuhan ekonomi daerah yang inklusif	Masyarakat, Pelaku Usaha, Pemerintah dan lembaga Swasta		110.000.000,00	BAGIAN PEREKONOMIAN
	4.01.03.2.01.0003	Perencanaan dan Pengawasan Ekonomi Mikro Kecil														
			Jumlah Dokumen Hasil Perencanaan dan Pengawasan Ekonomi Mikro Kecil				1 Dokumen	43.000.000,00	Kab. Mamuju, Semua Kecamatan, Semua Kel/Desa	DANA TRANSFER UMUM-DANA ALOKASI UMUM	Membangun dari Desa dan dari Bawah Untuk Pertumbuhan Ekonomi, Pemerataan Ekonomi, dan Pembe rantasan Kemiskinan	1.2.7. Penguatan Kelembagaan Ekonomi Kreatif dan Perlindungan terhadap Hasil Kreativitas Pelaku Ekonomi Kreatif (HAKI) 5. Pengembangan tata kelola pemerintahan yang terbuka dan responsive	Masyarakat, Pelaku Usaha, Pemerintah dan lembaga Swasta		47.300.000,00	BAGIAN PEREKONOMIAN
		BAGIAN ADMINISTRASI PEMBANGUNAN						**350.000.000,00**							**371.150.000,00**	
	4	**UNSUR PENDUKUNG URUSAN PEMERINTAHAN**						**350.000.000,00**							**371.150.000,00**	

NO	KODE	URUSAN / BIDANG URUSAN / PROGRAM / KEGIATAN / SUB KEGIATAN	INDIKATOR PROGRAM / KEGIATAN / SUB KEGIATAN	TARGET AKHIR PERIODE RENSTRA OPD	REALISASI CAPAIAN RENJA OPD TAHUN 2023	PRAKIRAAN CAPAIAN TARGET RENJA OPD TAHUN 2024	CAPAIAN KINERJA DAN KERANGKA PENDANAAN						KELOMPOK SASARAN	PRAKIRAAN MAJU RENCANA TAHUN 2026		PERANGKAT DAERAH PENANGGUNG JAWAB
							TARGET 2025	PAGU INDIKATIF (Rp)	LOKASI	SUMBER DANA	PRIORITAS			TARGET	PAGU INDIKATIF (Rp)	
											NASIONAL	DAERAH				
1	2	3	4	5	6	7	8	9	10	11	12	13	14	15	16	17
	4.01	**SEKRETARIAT DAERAH**						**350.000.000,00**							**371.150.000,00**	
1.	**4.01.01**	**PROGRAM PENUNJANG URUSAN PEMERINTAHAN DAERAH KABUPATEN/KOTA**	***Indeks Kualitas Penunjang Urusan Pemerintahan Daerah***	**100 Persen**			**100 Persen**	**208.709.000,00**						**100 Persen**	**218.229.900,00**	
	4.01.01.2.01	Perencanaan, Penganggaran, dan Evaluasi Kinerja Perangkat Daerah	*Persentase Jumlah Dokumen/Laporan Perencanaan, Penganggaran Dan Evaluasi Kinerja Perangkat Daerah*	-			100 Persen	3.520.700,00			Memperkuat Stabilitas Polhukhankam Dan Transformasi Pelayanan Publik	4.1.8. Peningkatan Kualitas Pelayanan Publik 5. Pengembangan tata kelola pemerintahan yang terbuka dan responsive	Sekretariat Daerah Kab. Mamuju	-	3.872.770,00	BAGIAN ADMINISTRASI PEMBANGUNAN
	4.01.01.2.01.0001	Penyusunan Dokumen Perencanaan Perangkat Daerah														
			Jumlah Dokumen Perencanaan Perangkat Daerah				1 Dokumen	1.000.000,00	Kab. Mamuju, Mamuju, Karema	DANA TRANSFER UMUM-DANA ALOKASI UMUM	Memperkuat Stabilitas Polhukhankam Dan Transformasi Pelayanan Publik	4.1.8. Peningkatan Kualitas Pelayanan Publik 5. Pengembangan tata kelola pemerintahan yang terbuka dan responsive	Sekretariat Daerah Kab. Mamuju		1.100.000,00	BAGIAN ADMINISTRASI PEMBANGUNAN
	4.01.01.2.01.0003	Koordinasi dan Penyusunan Dokumen Perubahan RKA-SKPD														
			Jumlah Dokumen Perubahan RKA-SKPD dan Laporan Hasil Koordinasi Penyusunan Dokumen Perubahan RKA-SKPD				1 Dokumen	1.000.000,00	Kab. Mamuju, Mamuju, Karema	DANA TRANSFER UMUM-DANA ALOKASI UMUM	Memperkuat Stabilitas Polhukhankam Dan Transformasi Pelayanan Publik	4.1.8. Peningkatan Kualitas Pelayanan Publik 5. Pengembangan tata kelola pemerintahan yang terbuka dan responsive	Sekretariat Daerah Kab. Mamuju		1.100.000,00	BAGIAN ADMINISTRASI PEMBANGUNAN
	4.01.01.2.01.0004	Koordinasi dan Penyusunan DPA-SKPD														
			Jumlah Dokumen DPA-SKPD dan Laporan Hasil Koordinasi Penyusunan Dokumen DPA-SKPD				1 Dokumen	1.520.700,00	Kab. Mamuju, Mamuju, Karema	DANA TRANSFER UMUM-DANA ALOKASI UMUM	Memperkuat Stabilitas Polhukhankam Dan Transformasi Pelayanan Publik	4.1.8. Peningkatan Kualitas Pelayanan Publik 5. Pengembangan tata kelola pemerintahan yang terbuka dan responsive	Sekretariat Daerah Kab. Mamuju		1.672.770,00	BAGIAN ADMINISTRASI PEMBANGUNAN

NO	KODE	URUSAN / BIDANG URUSAN / PROGRAM / KEGIATAN / SUB KEGIATAN	INDIKATOR PROGRAM / KEGIATAN / SUB KEGIATAN	TARGET AKHIR PERIODE RENSTRA OPD	REALISASI CAPAIAN RENJA OPD TAHUN 2023	PRAKIRAAN CAPAIAN TARGET RENJA OPD TAHUN 2024	CAPAIAN KINERJA DAN KERANGKA PENDANAAN						KELOMPOK SASARAN	PRAKIRAAN MAJU RENCANA TAHUN 2026		PERANGKAT DAERAH PENANGGUNG JAWAB
							TARGET 2025	PAGU INDIKATIF (Rp)	LOKASI	SUMBER DANA	PRIORITAS			TARGET	PAGU INDIKATIF (Rp)	
											NASIONAL	DAERAH				
1	2	3	4	5	6	7	8	9	10	11	12	13	14	15	16	17
	4.01.01.2.02	Administrasi Keuangan Perangkat Daerah	*Persentase Administrasi Keuangan Perangkat Daerah*	-			100 Persen	59.427.800,00			Memperkuat Stabilitas Polhukhankam Dan Transformasi Pelayanan Publik	4.1.8. Peningkatan Kualitas Pelayanan Publik 5. Pengembangan tata kelola pemerintahan yang terbuka dan responsive	Sekretariat Daerah Kab. Mamuju	-	65.292.260,00	BAGIAN ADMINISTRASI PEMBANGUNAN
	4.01.01.2.02.0003	Pelaksanaan Penatausahaan dan Pengujian/Verifikasi Keuangan SKPD														
			Jumlah Dokumen Penatausahaan dan Pengujian/Verifikasi Keuangan SKPD				4 Dokumen	51.987.800,00	Kab. Mamuju, Mamuju, Karema	DANA TRANSFER UMUM-DANA ALOKASI UMUM	Memperkuat Stabilitas Polhukhankam Dan Transformasi Pelayanan Publik	4.1.8. Peningkatan Kualitas Pelayanan Publik 5. Pengembangan tata kelola pemerintahan yang terbuka dan responsive	Sekretariat Daerah Kab. Mamuju		57.108.260,00	BAGIAN ADMINISTRASI PEMBANGUNAN
	4.01.01.2.02.0007	Koordinasi dan Penyusunan Laporan Keuangan Bulanan/ Triwulanan/ Semesteran SKPD														
			Jumlah Laporan Keuangan Bulanan/ Triwulanan/ Semesteran SKPD dan Laporan Koordinasi Penyusunan Laporan Keuangan Bulanan/Triwulanan/Semesteran SKPD				4 Laporan	7.440.000,00	Kab. Mamuju, Mamuju, Karema	DANA TRANSFER UMUM-DANA ALOKASI UMUM	Memperkuat Stabilitas Polhukhankam Dan Transformasi Pelayanan Publik	4.1.8. Peningkatan Kualitas Pelayanan Publik 5. Pengembangan tata kelola pemerintahan yang terbuka dan responsive	Sekretariat Daerah Kab. Mamuju		8.184.000,00	BAGIAN ADMINISTRASI PEMBANGUNAN
	4.01.01.2.03	Administrasi Barang Milik Daerah pada Perangkat Daerah	*Persentase Administrasi Barang Milik Perangkat Daerah*	-			100 Persen	6.965.200,00			Memperkuat Stabilitas Polhukhankam Dan Transformasi Pelayanan Publik	4.1.8. Peningkatan Kualitas Pelayanan Publik 5. Pengembangan tata kelola pemerintahan yang terbuka dan responsive	Sekretariat Daerah Kab. Mamuju	-	7.661.720,00	BAGIAN ADMINISTRASI PEMBANGUNAN
	4.01.01.2.03.0006	Penatausahaan Barang Milik Daerah pada SKPD														

NO	KODE	URUSAN / BIDANG URUSAN / PROGRAM / KEGIATAN / SUB KEGIATAN	INDIKATOR PROGRAM / KEGIATAN / SUB KEGIATAN	TARGET AKHIR PERIODE RENSTRA OPD	REALISASI CAPAIAN RENJA OPD TAHUN 2023	PRAKIRAAN CAPAIAN TARGET RENJA OPD TAHUN 2024	CAPAIAN KINERJA DAN KERANGKA PENDANAAN						KELOMPOK SASARAN	PRAKIRAAN MAJU RENCANA TAHUN 2026		PERANGKAT DAERAH PENANGGUNG JAWAB
							TARGET 2025	PAGU INDIKATIF (Rp)	LOKASI	SUMBER DANA	PRIORITAS			TARGET	PAGU INDIKATIF (Rp)	
											NASIONAL	DAERAH				
1	2	3	4	5	6	7	8	9	10	11	12	13	14	15	16	17
			Jumlah Laporan Penatausahaan Barang Milik Daerah pada SKPD				1 Laporan	6.965.200,00	Kab. Mamuju, Mamuju, Karema	DANA TRANSFER UMUM-DANA ALOKASI UMUM	Memperkuat Stabilitas Polhukhankam Dan Transformasi Pelayanan Publik	4.1.8. Peningkatan Kualitas Pelayanan Publik 5. Pengembangan tata kelola pemerintahan yang terbuka dan responsive	Sekretariat Daerah Kab. Mamuju		7.661.720,00	BAGIAN ADMINISTRASI PEMBANGUNAN
	4.01.01.2.06	Administrasi Umum Perangkat Daerah	*Persentase Jumlah Peralatan Kantor dan Rumah Jabatan Pemerintah Daerah*	-			100 Persen	56.689.800,00			Memperkuat Stabilitas Polhukhankam Dan Transformasi Pelayanan Publik	4.1.8. Peningkatan Kualitas Pelayanan Publik 5. Pengembangan tata kelola pemerintahan yang terbuka dan responsive	Sekretariat Daerah Kab. Mamuju	-	55.605.220,00	BAGIAN ADMINISTRASI PEMBANGUNAN
	4.01.01.2.06.0003	Penyediaan Peralatan Rumah Tangga														
			Jumlah Paket Peralatan Rumah Tangga yang Disediakan				1 Paket	2.314.500,00	Kab. Mamuju, Mamuju, Karema	DANA TRANSFER UMUM-DANA ALOKASI UMUM	Memperkuat Stabilitas Polhukhankam Dan Transformasi Pelayanan Publik	4.1.8. Peningkatan Kualitas Pelayanan Publik 5. Pengembangan tata kelola pemerintahan yang terbuka dan responsive	Sekretariat Daerah Kab. Mamuju		4.878.940,00	BAGIAN ADMINISTRASI PEMBANGUNAN
	4.01.01.2.06.0004	Penyediaan Bahan Logistik Kantor														
			Jumlah Paket Bahan Logistik Kantor yang Disediakan				13 Paket	21.808.800,00	Kab. Mamuju, Mamuju, Karema	DANA TRANSFER UMUM-DANA ALOKASI UMUM	Memperkuat Stabilitas Polhukhankam Dan Transformasi Pelayanan Publik	4.1.8. Peningkatan Kualitas Pelayanan Publik 5. Pengembangan tata kelola pemerintahan yang terbuka dan responsive	Sekretariat Daerah Kab. Mamuju		24.827.880,00	BAGIAN ADMINISTRASI PEMBANGUNAN
	4.01.01.2.06.0009	Penyelenggaraan Rapat Koordinasi dan Konsultasi SKPD														

NO	KODE	URUSAN / BIDANG URUSAN / PROGRAM / KEGIATAN / SUB KEGIATAN	INDIKATOR PROGRAM / KEGIATAN / SUB KEGIATAN	TARGET AKHIR PERIODE RENSTRA OPD	REALISASI CAPAIAN RENJA OPD TAHUN 2023	PRAKIRAAN CAPAIAN TARGET RENJA OPD TAHUN 2024	CAPAIAN KINERJA DAN KERANGKA PENDANAAN						KELOMPOK SASARAN	PRAKIRAAN MAJU RENCANA TAHUN 2026		PERANGKAT DAERAH PENANGGUNG JAWAB
							TARGET 2025	PAGU INDIKATIF (Rp)	LOKASI	SUMBER DANA	PRIORITAS			TARGET	PAGU INDIKATIF (Rp)	
											NASIONAL	DAERAH				
1	2	3	4	5	6	7	8	9	10	11	12	13	14	15	16	17
			Jumlah Laporan Penyelenggaraan Rapat Koordinasi dan Konsultasi SKPD				10 Laporan	32.566.500,00	Kab. Mamuju, Semua Kecamatan, Semua Kel/Desa Kab. Mamuju, Mamuju, Karema	DANA TRANSFER UMUM-DANA ALOKASI UMUM	Memperkuat Stabilitas Polhukhankam Dan Transformasi Pelayanan Publik	4.1.8. Peningkatan Kualitas Pelayanan Publik 5. Pengembangan tata kelola pemerintahan yang terbuka dan responsive	Sekretariat Daerah Kab. Mamuju		25.898.400,00	BAGIAN ADMINISTRASI PEMBANGUNAN
	4.01.01.2.07	Pengadaan Barang Milik Daerah Penunjang Urusan Pemerintah Daerah	*Jumlah Barang Milik Daerah Pemerintah Daerah Penunjang Urusan Pemerintah Daerah*	-			100 Persen	34.400.000,00			Memperkuat Stabilitas Polhukhankam Dan Transformasi Pelayanan Publik	4.1.8. Peningkatan Kualitas Pelayanan Publik 5. Pengembangan tata kelola pemerintahan yang terbuka dan responsive	Sekretariat Daerah Kab. Mamuju	-	20.000.000,00	BAGIAN ADMINISTRASI PEMBANGUNAN
	4.01.01.2.07.0005	Pengadaan Mebel														
			Jumlah Paket Mebel yang Disediakan				1 Unit	11.400.000,00	Kab. Mamuju, Mamuju, Karema	DANA TRANSFER UMUM-DANA ALOKASI UMUM	Memperkuat Stabilitas Polhukhankam Dan Transformasi Pelayanan Publik	4.1.8. Peningkatan Kualitas Pelayanan Publik 5. Pengembangan tata kelola pemerintahan yang terbuka dan responsive	Sekretariat Daerah Kab. Mamuju		3.500.000,00	BAGIAN ADMINISTRASI PEMBANGUNAN
	4.01.01.2.07.0006	Pengadaan Peralatan dan Mesin Lainnya														
			Jumlah Unit Peralatan dan Mesin Lainnya yang Disediakan				2 Unit	23.000.000,00	Kab. Mamuju, Mamuju, Karema	DANA TRANSFER UMUM-DANA ALOKASI UMUM	Memperkuat Stabilitas Polhukhankam Dan Transformasi Pelayanan Publik	4.1.8. Peningkatan Kualitas Pelayanan Publik 5. Pengembangan tata kelola pemerintahan yang terbuka dan responsive	Sekretariat Daerah Kab. Mamuju		16.500.000,00	BAGIAN ADMINISTRASI PEMBANGUNAN

NO	KODE	URUSAN / BIDANG URUSAN / PROGRAM / KEGIATAN / SUB KEGIATAN	INDIKATOR PROGRAM / KEGIATAN / SUB KEGIATAN	TARGET AKHIR PERIODE RENSTRA OPD	REALISASI CAPAIAN RENJA OPD TAHUN 2023	PRAKIRAAN CAPAIAN TARGET RENJA OPD TAHUN 2024	CAPAIAN KINERJA DAN KERANGKA PENDANAAN						KELOMPOK SASARAN	PRAKIRAAN MAJU RENCANA TAHUN 2026		PERANGKAT DAERAH PENANGGUNG JAWAB
							TARGET 2025	PAGU INDIKATIF (Rp)	LOKASI	SUMBER DANA	PRIORITAS			TARGET	PAGU INDIKATIF (Rp)	
											NASIONAL	DAERAH				
1	2	3	4	5	6	7	8	9	10	11	12	13	14	15	16	17
	4.01.01.2.08	Penyediaan Jasa Penunjang Urusan Pemerintahan Daerah	*Jumlah Jasa Penunjang Urusan Pemerintahan Daerah*	-			100 Persen	22.900.000,00			Memperkuat Stabilitas Polhukhankam Dan Transformasi Pelayanan Publik	4.1.8. Peningkatan Kualitas Pelayanan Publik 5. Pengembangan tata kelola pemerintahan yang terbuka dan responsive	Sekretariat Daerah Kab. Mamuju	-	38.500.000,00	BAGIAN ADMINISTRASI PEMBANGUNAN
	4.01.01.2.08.0002	Penyediaan Jasa Komunikasi, Sumber Daya Air dan Listrik														
			Jumlah Laporan Penyediaan Jasa Komunikasi, Sumber Daya Air dan Listrik yang Disediakan				4 Laporan	20.000.000,00	Kab. Mamuju, Mamuju, Karema	DANA TRANSFER UMUM-DANA ALOKASI UMUM	Memperkuat Stabilitas Polhukhankam Dan Transformasi Pelayanan Publik	4.1.8. Peningkatan Kualitas Pelayanan Publik 5. Pengembangan tata kelola pemerintahan yang terbuka dan responsive	Sekretariat Daerah Kab. Mamuju		22.000.000,00	BAGIAN ADMINISTRASI PEMBANGUNAN
	4.01.01.2.08.0004	Penyediaan Jasa Pelayanan Umum Kantor														
			Jumlah Laporan Penyediaan Jasa Pelayanan Umum Kantor yang Disediakan				1 Laporan	2.900.000,00	Kab. Mamuju, Mamuju, Karema	DANA TRANSFER UMUM-DANA ALOKASI UMUM	Memperkuat Stabilitas Polhukhankam Dan Transformasi Pelayanan Publik	4.1.8. Peningkatan Kualitas Pelayanan Publik 5. Pengembangan tata kelola pemerintahan yang terbuka dan responsive	Sekretariat Daerah Kab. Mamuju		16.500.000,00	BAGIAN ADMINISTRASI PEMBANGUNAN
	4.01.01.2.09	Pemeliharaan Barang Milik Daerah Penunjang Urusan Pemerintahan Daerah	*Jumlah Pemeliharaan Barang Milik Daerah Penunjang Urusan Pemerintahan Daerah*	-			100 Persen	24.805.500,00			Memperkuat Stabilitas Polhukhankam Dan Transformasi Pelayanan Publik	4.1.8. Peningkatan Kualitas Pelayanan Publik 5. Pengembangan tata kelola pemerintahan yang terbuka dan responsive	Sekretariat Daerah Kab. Mamuju	-	27.297.930,00	BAGIAN ADMINISTRASI PEMBANGUNAN
	4.01.01.2.09.0001	Penyediaan Jasa Pemeliharaan, Biaya Pemeliharaan, dan Pajak Kendaraan Perorangan Dinas atau Kendaraan Dinas Jabatan														

NO	KODE	URUSAN / BIDANG URUSAN / PROGRAM / KEGIATAN / SUB KEGIATAN	INDIKATOR PROGRAM / KEGIATAN / SUB KEGIATAN	TARGET AKHIR PERIODE RENSTRA OPD	REALISASI CAPAIAN RENJA OPD TAHUN 2023	PRAKIRAAN CAPAIAN TARGET RENJA OPD TAHUN 2024	CAPAIAN KINERJA DAN KERANGKA PENDANAAN						KELOMPOK SASARAN	PRAKIRAAN MAJU RENCANA TAHUN 2026		PERANGKAT DAERAH PENANGGUNG JAWAB
							TARGET 2025	PAGU INDIKATIF (Rp)	LOKASI	SUMBER DANA	PRIORITAS			TARGET	PAGU INDIKATIF (Rp)	
											NASIONAL	DAERAH				
1	2	3	4	5	6	7	8	9	10	11	12	13	14	15	16	17
			Jumlah Kendaraan Perorangan Dinas atau Kendaraan Dinas Jabatan yang Dipelihara dan dibayarkan Pajaknya				4 Unit	22.005.500,00	Kab. Mamuju, Mamuju, Karema	DANA TRANSFER UMUM-DANA ALOKASI UMUM	Memperkuat Stabilitas Polhukhankam Dan Transformasi Pelayanan Publik	4.1.8. Peningkatan Kualitas Pelayanan Publik 5. Pengembangan tata kelola pemerintahan yang terbuka dan responsive	Sekretariat Daerah Kab. Mamuju		24.217.930,00	BAGIAN ADMINISTRASI PEMBANGUNAN
	4.01.01.2.09.0006	Pemeliharaan Peralatan dan Mesin Lainnya														
			Jumlah Peralatan dan Mesin Lainnya yang Dipelihara				4 Unit	2.800.000,00	Kab. Mamuju, Mamuju, Karema	DANA TRANSFER UMUM-DANA ALOKASI UMUM	Memperkuat Stabilitas Polhukhankam Dan Transformasi Pelayanan Publik	4.1.8. Peningkatan Kualitas Pelayanan Publik 5. Pengembangan tata kelola pemerintahan yang terbuka dan responsive	Sekretariat Daerah Kab. Mamuju		3.080.000,00	BAGIAN ADMINISTRASI PEMBANGUNAN
2.	**4.01.03**	**PROGRAM PEREKONOMIAN DAN PEMBANGUNAN**	***Persentase kebijakan di bidang penyusunan program, pengendalian program dan evaluasi serta pelaporan yang terlaksana***	**100 Persen**			**100 Persen**	**141.291.000,00**						**100 Persen**	**152.920.100,00**	
	4.01.03.2.02	Pelaksanaan Administrasi Pembangunan	*Persentase Nilai Monitoring dan Evaluasi Pelaksanaan Pengadaan Barang dan Jasa Pembangunan terhadap Belanja APBN dan APBD*	-			100 Persen	141.291.000,00			Memperkuat Stabilitas Polhukhankam Dan Transformasi Pelayanan Publik	4.1.8. Peningkatan Kualitas Pelayanan Publik 5. Pengembangan tata kelola pemerintahan yang terbuka dan responsive	Sekretariat Daerah Kab. Mamuju	-	152.920.100,00	BAGIAN ADMINISTRASI PEMBANGUNAN
	4.01.03.2.02.0001	Fasilitasi Penyusunan Program Pembangunan														
			Jumlah Dokumen Hasil Fasilitasi Penyusunan Program Pembangunan Daerah				1 Dokumen	25.000.000,00	Kab. Mamuju, Semua Kecamatan, Semua Kel/Desa	DANA TRANSFER UMUM-DANA ALOKASI UMUM	Memperkuat Stabilitas Polhukhankam Dan Transformasi Pelayanan Publik	4.1.8. Peningkatan Kualitas Pelayanan Publik 5. Pengembangan tata kelola pemerintahan yang terbuka dan responsive	Sekretariat Daerah Kab. Mamuju		25.000.000,00	BAGIAN ADMINISTRASI PEMBANGUNAN
	4.01.03.2.02.0002	Pengendalian dan Evaluasi Program Pembangunan														

NO	KODE	URUSAN / BIDANG URUSAN / PROGRAM / KEGIATAN / SUB KEGIATAN	INDIKATOR PROGRAM / KEGIATAN / SUB KEGIATAN	TARGET AKHIR PERIODE RENSTRA OPD	REALISASI CAPAIAN RENJA OPD TAHUN 2023	PRAKIRAAN CAPAIAN TARGET RENJA OPD TAHUN 2024	CAPAIAN KINERJA DAN KERANGKA PENDANAAN						KELOMPOK SASARAN	PRAKIRAAN MAJU RENCANA TAHUN 2026		PERANGKAT DAERAH PENANGGUNG JAWAB
							TARGET 2025	PAGU INDIKATIF (Rp)	LOKASI	SUMBER DANA	PRIORITAS			TARGET	PAGU INDIKATIF (Rp)	
											NASIONAL	DAERAH				
1	2	3	4	5	6	7	8	9	10	11	12	13	14	15	16	17
			Jumlah Laporan Hasil Pengendalian dan Evaluasi Program Pembangunan				2 Laporan	81.459.000,00	Kab. Mamuju, Semua Kecamatan, Semua Kel/Desa	DANA TRANSFER UMUM-DANA ALOKASI UMUM	Memperkuat Stabilitas Polhukhankam Dan Transformasi Pelayanan Publik	4.1.8. Peningkatan Kualitas Pelayanan Publik 5. Pengembangan tata kelola pemerintahan yang terbuka dan responsive	Sekretariat Daerah Kab. Mamuju		89.604.900,00	BAGIAN ADMINISTRASI PEMBANGUNAN
	4.01.03.2.02.0003	Pengelolaan Evaluasi dan Pelaporan Pelaksanaan Pembangunan														
			Jumlah Laporan Hasil Pengelolaan Evaluasi dan Pelaporan Pelaksanaan Pembangunan				4 Laporan	34.832.000,00	Kab. Mamuju, Semua Kecamatan, Semua Kel/Desa	DANA TRANSFER UMUM-DANA ALOKASI UMUM	Memperkuat Stabilitas Polhukhankam Dan Transformasi Pelayanan Publik	4.1.8. Peningkatan Kualitas Pelayanan Publik 5. Pengembangan tata kelola pemerintahan yang terbuka dan responsive	Sekretariat Daerah Kab. Mamuju		38.315.200,00	BAGIAN ADMINISTRASI PEMBANGUNAN
		BAGIAN SUMBER DAYA ALAM						**350.000.000,00**							**435.240.400,00**	
	4	**UNSUR PENDUKUNG URUSAN PEMERINTAHAN**						**350.000.000,00**							**435.240.400,00**	
	4.01	**SEKRETARIAT DAERAH**						**350.000.000,00**							**435.240.400,00**	
1.	**4.01.01**	**PROGRAM PENUNJANG URUSAN PEMERINTAHAN DAERAH KABUPATEN/KOTA**	**-**	**-**			**-**	**264.050.500,00**						**-**	**338.319.950,00**	
	4.01.01.2.01	Perencanaan, Penganggaran, dan Evaluasi Kinerja Perangkat Daerah	-	-			-	7.002.000,00			-	-	Bagian Sumber Daya Alam	-	7.702.200,00	BAGIAN SUMBER DAYA ALAM
	4.01.01.2.01.0002	Koordinasi dan Penyusunan Dokumen RKA-SKPD														
			Jumlah Dokumen RKA-SKPD dan Laporan Hasil Koordinasi Penyusunan Dokumen RKA-SKPD				1 Dokumen	1.768.000,00	Kab. Mamuju, Mamuju, Semua Kel/Desa	PENDAPATAN ASLI DAERAH (PAD)	-	-	Bagian Sumber Daya Alam		1.944.800,00	BAGIAN SUMBER DAYA ALAM
	4.01.01.2.01.0003	Koordinasi dan Penyusunan Dokumen Perubahan RKA-SKPD														

NO	KODE	URUSAN / BIDANG URUSAN / PROGRAM / KEGIATAN / SUB KEGIATAN	INDIKATOR PROGRAM / KEGIATAN / SUB KEGIATAN	TARGET AKHIR PERIODE RENSTRA OPD	REALISASI CAPAIAN RENJA OPD TAHUN 2023	PRAKIRAAN CAPAIAN TARGET RENJA OPD TAHUN 2024	CAPAIAN KINERJA DAN KERANGKA PENDANAAN						KELOMPOK SASARAN	PRAKIRAAN MAJU RENCANA TAHUN 2026		PERANGKAT DAERAH PENANGGUNG JAWAB
							TARGET 2025	PAGU INDIKATIF (Rp)	LOKASI	SUMBER DANA	PRIORITAS			TARGET	PAGU INDIKATIF (Rp)	
											NASIONAL	DAERAH				
1	2	3	4	5	6	7	8	9	10	11	12	13	14	15	16	17
			Jumlah Dokumen Perubahan RKA-SKPD dan Laporan Hasil Koordinasi Penyusunan Dokumen Perubahan RKA-SKPD				1 Dokumen	1.768.000,00	Kab. Mamuju, Semua Kecamatan, Semua Kel/Desa Kab. Mamuju, Mamuju, Semua Kel/Desa	PENDAPATAN ASLI DAERAH (PAD)	-	SS-1.1. Meningkatnya Pengelolaan Sumber Daya Alam (SDA) dalam mendukung Perekonomian Daerah 5. Pengembangan tata kelola pemerintahan yang terbuka dan responsive	Bagian Sumber Daya Alam		1.944.800,00	BAGIAN SUMBER DAYA ALAM
	4.01.01.2.01.0004	Koordinasi dan Penyusunan DPA-SKPD														
			Jumlah Dokumen DPA-SKPD dan Laporan Hasil Koordinasi Penyusunan Dokumen DPA-SKPD				1 Dokumen	904.000,00	Kab. Mamuju, Semua Kecamatan, Semua Kel/Desa Kab. Mamuju, Mamuju, Semua Kel/Desa	PENDAPATAN ASLI DAERAH (PAD)	-	SS-1.1. Meningkatnya Pengelolaan Sumber Daya Alam (SDA) dalam mendukung Perekonomian Daerah 5. Pengembangan tata kelola pemerintahan yang terbuka dan responsive	Bagian Sumber Daya Alam		994.400,00	BAGIAN SUMBER DAYA ALAM
	4.01.01.2.01.0005	Koordinasi dan Penyusunan Perubahan DPA- SKPD														
			Jumlah Dokumen Perubahan DPA-SKPD dan Laporan Hasil Koordinasi Penyusunan Dokumen Perubahan DPA-SKPD				1 Dokumen	904.000,00	Kab. Mamuju, Semua Kecamatan, Semua Kel/Desa	PENDAPATAN ASLI DAERAH (PAD)	-	SS-1.1. Meningkatnya Pengelolaan Sumber Daya Alam (SDA) dalam mendukung Perekonomian Daerah 5. Pengembangan tata kelola pemerintahan yang terbuka dan responsive	Bagian Sumber Daya Alam		994.400,00	BAGIAN SUMBER DAYA ALAM
	4.01.01.2.01.0007	Evaluasi Kinerja Perangkat Daerah														

NO	KODE	URUSAN / BIDANG URUSAN / PROGRAM / KEGIATAN / SUB KEGIATAN	INDIKATOR PROGRAM / KEGIATAN / SUB KEGIATAN	TARGET AKHIR PERIODE RENSTRA OPD	REALISASI CAPAIAN RENJA OPD TAHUN 2023	PRAKIRAAN CAPAIAN TARGET RENJA OPD TAHUN 2024	CAPAIAN KINERJA DAN KERANGKA PENDANAAN						KELOMPOK SASARAN	PRAKIRAAN MAJU RENCANA TAHUN 2026		PERANGKAT DAERAH PENANGGUNG JAWAB
							TARGET 2025	PAGU INDIKATIF (Rp)	LOKASI	SUMBER DANA	PRIORITAS			TARGET	PAGU INDIKATIF (Rp)	
											NASIONAL	DAERAH				
1	2	3	4	5	6	7	8	9	10	11	12	13	14	15	16	17
			Jumlah Laporan Evaluasi Kinerja Perangkat Daerah				2 Laporan	1.658.000,00	Kab. Mamuju, Mamuju, Semua Kel/Desa	PENDAPATAN ASLI DAERAH (PAD)	-	SS-1.1. Meningkatnya Pengelolaan Sumber Daya Alam (SDA) dalam mendukung Perekonomian Daerah 5. Pengembangan tata kelola pemerintahan yang terbuka dan responsive	Bagian Sumber Daya Alam		1.823.800,00	BAGIAN SUMBER DAYA ALAM
	4.01.01.2.02	Administrasi Keuangan Perangkat Daerah	-	-			-	53.396.000,00			-	SS-1.1. Meningkatnya Pengelolaan Sumber Daya Alam (SDA) dalam mendukung Perekonomian Daerah 5. Pengembangan tata kelola pemerintahan yang terbuka dan responsive	-	-	57.530.000,00	BAGIAN SUMBER DAYA ALAM
	4.01.01.2.02.0003	Pelaksanaan Penatausahaan dan Pengujian/Verifikasi Keuangan SKPD														
			Jumlah Dokumen Penatausahaan dan Pengujian/Verifikasi Keuangan SKPD				1 Dokumen	44.536.000,00	Kab. Mamuju, Mamuju, Semua Kel/Desa	PENDAPATAN ASLI DAERAH (PAD)	-	SS-1.1. Meningkatnya Pengelolaan Sumber Daya Alam (SDA) dalam mendukung Perekonomian Daerah 5. Pengembangan tata kelola pemerintahan yang terbuka dan responsive	-		47.784.000,00	BAGIAN SUMBER DAYA ALAM
	4.01.01.2.02.0007	Koordinasi dan Penyusunan Laporan Keuangan Bulanan/ Triwulanan/ Semesteran SKPD														

NO	KODE	URUSAN / BIDANG URUSAN / PROGRAM / KEGIATAN / SUB KEGIATAN	INDIKATOR PROGRAM / KEGIATAN / SUB KEGIATAN	TARGET AKHIR PERIODE RENSTRA OPD	REALISASI CAPAIAN RENJA OPD TAHUN 2023	PRAKIRAAN CAPAIAN TARGET RENJA OPD TAHUN 2024	CAPAIAN KINERJA DAN KERANGKA PENDANAAN						KELOMPOK SASARAN	PRAKIRAAN MAJU RENCANA TAHUN 2026		PERANGKAT DAERAH PENANGGUNG JAWAB
							TARGET 2025	PAGU INDIKATIF (Rp)	LOKASI	SUMBER DANA	PRIORITAS			TARGET	PAGU INDIKATIF (Rp)	
											NASIONAL	DAERAH				
1	2	3	4	5	6	7	8	9	10	11	12	13	14	15	16	17
			Jumlah Laporan Keuangan Bulanan/ Triwulanan/ Semesteran SKPD dan Laporan Koordinasi Penyusunan Laporan Keuangan Bulanan/Triwulanan/Semesteran SKPD				12 Laporan	8.860.000,00	Kab. Mamuju, Mamuju, Semua Kel/Desa	PENDAPATAN ASLI DAERAH (PAD)	-	SS-4.1. Menguatkan Sistem Pemerintahan dan Pelayanan Publik yang Inovatif, Responsif, Akuntabel dan berbasis Digital 5. Pengembangan tata kelola pemerintahan yang terbuka dan responsive	-		9.746.000,00	BAGIAN SUMBER DAYA ALAM
	4.01.01.2.03	Administrasi Barang Milik Daerah pada Perangkat Daerah	-	-			-	5.973.000,00			-	SS-1.1. Meningkatnya Pengelolaan Sumber Daya Alam (SDA) dalam mendukung Perekonomian Daerah 5. Pengembangan tata kelola pemerintahan yang terbuka dan responsive	-	-	6.570.300,00	BAGIAN SUMBER DAYA ALAM
	4.01.01.2.03.0006	Penatausahaan Barang Milik Daerah pada SKPD														
			Jumlah Laporan Penatausahaan Barang Milik Daerah pada SKPD				1 Laporan	5.973.000,00	Kab. Mamuju, Mamuju, Semua Kel/Desa	PENDAPATAN ASLI DAERAH (PAD)	-	SS-1.1. Meningkatnya Pengelolaan Sumber Daya Alam (SDA) dalam mendukung Perekonomian Daerah 5. Pengembangan tata kelola pemerintahan yang terbuka dan responsive	-		6.570.300,00	BAGIAN SUMBER DAYA ALAM

NO	KODE	URUSAN / BIDANG URUSAN / PROGRAM / KEGIATAN / SUB KEGIATAN	INDIKATOR PROGRAM / KEGIATAN / SUB KEGIATAN	TARGET AKHIR PERIODE RENSTRA OPD	REALISASI CAPAIAN RENJA OPD TAHUN 2023	PRAKIRAAN CAPAIAN TARGET RENJA OPD TAHUN 2024	CAPAIAN KINERJA DAN KERANGKA PENDANAAN						KELOMPOK SASARAN	PRAKIRAAN MAJU RENCANA TAHUN 2026		PERANGKAT DAERAH PENANGGUNG JAWAB
							TARGET 2025	PAGU INDIKATIF (Rp)	LOKASI	SUMBER DANA	PRIORITAS			TARGET	PAGU INDIKATIF (Rp)	
											NASIONAL	DAERAH				
1	2	3	4	5	6	7	8	9	10	11	12	13	14	15	16	17
	4.01.01.2.06	Administrasi Umum Perangkat Daerah	-	-			-	106.677.000,00			-	SS-1.1. Meningkatnya Pengelolaan Sumber Daya Alam (SDA) dalam mendukung Perekonomian Daerah 5. Pengembangan tata kelola pemerintahan yang terbuka dan responsive	-	-	117.344.700,00	BAGIAN SUMBER DAYA ALAM
	4.01.01.2.06.0004	Penyediaan Bahan Logistik Kantor														
			Jumlah Paket Bahan Logistik Kantor yang Disediakan				13 Paket	12.154.000,00	Kab. Mamuju, Semua Kecamatan, Semua Kel/Desa	PENDAPATAN ASLI DAERAH (PAD)	-	SS-1.1. Meningkatnya Pengelolaan Sumber Daya Alam (SDA) dalam mendukung Perekonomian Daerah 5. Pengembangan tata kelola pemerintahan yang terbuka dan responsive	-		13.369.400,00	BAGIAN SUMBER DAYA ALAM
	4.01.01.2.06.0009	Penyelenggaraan Rapat Koordinasi dan Konsultasi SKPD														
			Jumlah Laporan Penyelenggaraan Rapat Koordinasi dan Konsultasi SKPD				30 Laporan	94.523.000,00	Semua Kota/Kab, Semua Kecamatan, Semua Kel/Desa Kab. Mamuju, Semua Kecamatan, Semua Kel/Desa	PENDAPATAN ASLI DAERAH (PAD)	-	SS-1.1. Meningkatnya Pengelolaan Sumber Daya Alam (SDA) dalam mendukung Perekonomian Daerah 5. Pengembangan tata kelola pemerintahan yang terbuka dan responsive	-		103.975.300,00	BAGIAN SUMBER DAYA ALAM

NO	KODE	URUSAN / BIDANG URUSAN / PROGRAM / KEGIATAN / SUB KEGIATAN	INDIKATOR PROGRAM / KEGIATAN / SUB KEGIATAN	TARGET AKHIR PERIODE RENSTRA OPD	REALISASI CAPAIAN RENJA OPD TAHUN 2023	PRAKIRAAN CAPAIAN TARGET RENJA OPD TAHUN 2024	CAPAIAN KINERJA DAN KERANGKA PENDANAAN						KELOMPOK SASARAN	PRAKIRAAN MAJU RENCANA TAHUN 2026		PERANGKAT DAERAH PENANGGUNG JAWAB
							TARGET 2025	PAGU INDIKATIF (Rp)	LOKASI	SUMBER DANA	PRIORITAS			TARGET	PAGU INDIKATIF (Rp)	
											NASIONAL	DAERAH				
1	2	3	4	5	6	7	8	9	10	11	12	13	14	15	16	17
	4.01.01.2.08	Penyediaan Jasa Penunjang Urusan Pemerintahan Daerah	-	-			-	50.000.000,00			-	SS-1.1. Meningkatnya Pengelolaan Sumber Daya Alam (SDA) dalam mendukung Perekonomian Daerah 3. Penguan kualitas pelayanan publik dan tata kelola pemerintahan	-	-	55.000.000,00	BAGIAN SUMBER DAYA ALAM
	4.01.01.2.08.0002	Penyediaan Jasa Komunikasi, Sumber Daya Air dan Listrik														
			Jumlah Laporan Penyediaan Jasa Komunikasi, Sumber Daya Air dan Listrik yang Disediakan				1 Laporan	20.000.000,00	Kab. Mamuju, Semua Kecamatan, Semua Kel/Desa	PENDAPATAN ASLI DAERAH (PAD)	-	SS-1.1. Meningkatnya Pengelolaan Sumber Daya Alam (SDA) dalam mendukung Perekonomian Daerah 3. Penguan kualitas pelayanan publik dan tata kelola pemerintahan	-		22.000.000,00	BAGIAN SUMBER DAYA ALAM
	4.01.01.2.08.0004	Penyediaan Jasa Pelayanan Umum Kantor														
			Jumlah Laporan Penyediaan Jasa Pelayanan Umum Kantor yang Disediakan				1 Laporan	30.000.000,00	Kab. Mamuju, Semua Kecamatan, Semua Kel/Desa	PENDAPATAN ASLI DAERAH (PAD)	-	SS-4.1. Menguatkan Sistem Pemerintahan dan Pelayanan Publik yang Inovatif, Responsif, Akuntabel dan berbasis Digital 3. Penguan kualitas pelayanan publik dan tata kelola pemerintahan	-		33.000.000,00	BAGIAN SUMBER DAYA ALAM

NO	KODE	URUSAN / BIDANG URUSAN / PROGRAM / KEGIATAN / SUB KEGIATAN	INDIKATOR PROGRAM / KEGIATAN / SUB KEGIATAN	TARGET AKHIR PERIODE RENSTRA OPD	REALISASI CAPAIAN RENJA OPD TAHUN 2023	PRAKIRAAN CAPAIAN TARGET RENJA OPD TAHUN 2024	CAPAIAN KINERJA DAN KERANGKA PENDANAAN						KELOMPOK SASARAN	PRAKIRAAN MAJU RENCANA TAHUN 2026		PERANGKAT DAERAH PENANGGUNG JAWAB
							TARGET 2025	PAGU INDIKATIF (Rp)	LOKASI	SUMBER DANA	PRIORITAS			TARGET	PAGU INDIKATIF (Rp)	
											NASIONAL	DAERAH				
1	2	3	4	5	6	7	8	9	10	11	12	13	14	15	16	17
	4.01.01.2.09	Pemeliharaan Barang Milik Daerah Penunjang Urusan Pemerintahan Daerah	-	-			-	41.002.500,00			-	SS-1.1. Meningkatnya Pengelolaan Sumber Daya Alam (SDA) dalam mendukung Perekonomian Daerah 5. Pengembangan tata kelola pemerintahan yang terbuka dan responsive	-	-	94.172.750,00	BAGIAN SUMBER DAYA ALAM
	4.01.01.2.09.0001	Penyediaan Jasa Pemeliharaan, Biaya Pemeliharaan, dan Pajak Kendaraan Perorangan Dinas atau Kendaraan Dinas Jabatan														
			Jumlah Kendaraan Perorangan Dinas atau Kendaraan Dinas Jabatan yang Dipelihara dan dibayarkan Pajaknya				5 Unit	34.702.500,00	Kab. Mamuju, Semua Kecamatan, Semua Kel/Desa	PENDAPATAN ASLI DAERAH (PAD)	-	SS-1.1. Meningkatnya Pengelolaan Sumber Daya Alam (SDA) dalam mendukung Perekonomian Daerah 5. Pengembangan tata kelola pemerintahan yang terbuka dan responsive	-		38.172.750,00	BAGIAN SUMBER DAYA ALAM
	4.01.01.2.09.0006	Pemeliharaan Peralatan dan Mesin Lainnya														
			Jumlah Peralatan dan Mesin Lainnya yang Dipelihara				11 Unit	6.300.000,00	Kab. Mamuju, Mamuju, Semua Kel/Desa	PENDAPATAN ASLI DAERAH (PAD)	-	SS-1.1. Meningkatnya Pengelolaan Sumber Daya Alam (SDA) dalam mendukung Perekonomian Daerah 5. Pengembangan tata kelola pemerintahan yang terbuka dan responsive	-		56.000.000,00	BAGIAN SUMBER DAYA ALAM
2.	**4.01.03**	**PROGRAM PEREKONOMIAN DAN PEMBANGUNAN**	**-**	**-**			**-**	**85.949.500,00**						**-**	**96.920.450,00**	

NO	KODE	URUSAN / BIDANG URUSAN / PROGRAM / KEGIATAN / SUB KEGIATAN	INDIKATOR PROGRAM / KEGIATAN / SUB KEGIATAN	TARGET AKHIR PERIODE RENSTRA OPD	REALISASI CAPAIAN RENJA OPD TAHUN 2023	PRAKIRAAN CAPAIAN TARGET RENJA OPD TAHUN 2024	CAPAIAN KINERJA DAN KERANGKA PENDANAAN						KELOMPOK SASARAN	PRAKIRAAN MAJU RENCANA TAHUN 2026		PERANGKAT DAERAH PENANGGUNG JAWAB
							TARGET 2025	PAGU INDIKATIF (Rp)	LOKASI	SUMBER DANA	PRIORITAS			TARGET	PAGU INDIKATIF (Rp)	
											NASIONAL	DAERAH				
1	2	3	4	5	6	7	8	9	10	11	12	13	14	15	16	17
	4.01.03.2.04	Pemantauan Kebijakan Sumber Daya Alam	-	-			-	85.949.500,00			-	SS-1.1. Meningkatnya Pengelolaan Sumber Daya Alam (SDA) dalam mendukung Perekonomian Daerah 5. Pengembangan tata kelola pemerintahan yang terbuka dan responsive	-	-	96.920.450,00	BAGIAN SUMBER DAYA ALAM
	4.01.03.2.04.0001	Koordinasi, Sinkronisasi dan Evaluasi Kebijakan Pertanian, Kehutanan, Kelautan, dan Perikanan														
			Jumlah Dokumen Hasil Koordinasi, Sinkronisasi, dan Evaluasi Kebijakan Urusan Pertanian, Pangan, Kehutanan, Kelautan dan Perikanan, Perdagangan, Perindustrian, KUKM, Penanaman Modal, Tenaga Kerja				1 Dokumen	10.903.000,00	Kab. Mamuju, Semua Kecamatan, Semua Kel/Desa	PENDAPATAN ASLI DAERAH (PAD)	-	SS-1.1. Meningkatnya Pengelolaan Sumber Daya Alam (SDA) dalam mendukung Perekonomian Daerah 5. Pengembangan tata kelola pemerintahan yang terbuka dan responsive	-		11.993.300,00	BAGIAN SUMBER DAYA ALAM
	4.01.03.2.04.0002	Koordinasi, Sinkronisasi dan Evaluasi Kebijakan Pertambangan dan Lingkungan Hidup														
			Jumlah Dokumen Hasil Koordinasi, Sinkronisasi, dan Evaluasi Kebijakan Urusan Pertambangan dan Sumber Daya Mineral, Lingkungan Hidup, Kominfo, Perhubungan, Statistik, Persandian				1 Dokumen	13.063.000,00	Kab. Mamuju, Semua Kecamatan, Semua Kel/Desa	PENDAPATAN ASLI DAERAH (PAD)	-	SS-1.1. Meningkatnya Pengelolaan Sumber Daya Alam (SDA) dalam mendukung Perekonomian Daerah 5. Pengembangan tata kelola pemerintahan yang terbuka dan responsive	-		16.745.300,00	BAGIAN SUMBER DAYA ALAM
	4.01.03.2.04.0003	Koordinasi, Sinkronisasi dan Evaluasi Kebijakan Energi dan Air														

NO	KODE	URUSAN / BIDANG URUSAN / PROGRAM / KEGIATAN / SUB KEGIATAN	INDIKATOR PROGRAM / KEGIATAN / SUB KEGIATAN	TARGET AKHIR PERIODE RENSTRA OPD	REALISASI CAPAIAN RENJA OPD TAHUN 2023	PRAKIRAAN CAPAIAN TARGET RENJA OPD TAHUN 2024	CAPAIAN KINERJA DAN KERANGKA PENDANAAN						KELOMPOK SASARAN	PRAKIRAAN MAJU RENCANA TAHUN 2026		PERANGKAT DAERAH PENANGGUNG JAWAB
							TARGET 2025	PAGU INDIKATIF (Rp)	LOKASI	SUMBER DANA	PRIORITAS			TARGET	PAGU INDIKATIF (Rp)	
											NASIONAL	DAERAH				
1	2	3	4	5	6	7	8	9	10	11	12	13	14	15	16	17
			Jumlah Dokumen Hasil Koordinasi, Sinkronisasi, dan Evaluasi Kebijakan Urusan Energi dan Air, Pekerjaan Umum dan Penataan Ruang, Perumahan Rakyat dan Kawasan Permukiman, Pertanahan				1 Dokumen	61.983.500,00	Kab. Mamuju, Semua Kecamatan, Semua Kel/Desa	PENDAPATAN ASLI DAERAH (PAD)	-	SS-1.1. Meningkatnya Pengelolaan Sumber Daya Alam (SDA) dalam mendukung Perekonomian Daerah 3. Pengu an kualitas pelayanan publik dan tata kelola pemerintahan	-		68.181.850,00	BAGIAN SUMBER DAYA ALAM
		BAGIAN PENGADAAN BARANG DAN JASA						**1.200.000.000,00**							**1.320.000.000,00**	
	4	**UNSUR PENDUKUNG URUSAN PEMERINTAHAN**						**1.200.000.000,00**							**1.320.000.000,00**	
	4.01	**SEKRETARIAT DAERAH**						**1.200.000.000,00**							**1.320.000.000,00**	
1.	**4.01.01**	**PROGRAM PENUNJANG URUSAN PEMERINTAHAN DAERAH KABUPATEN/KOTA**	***1. Persentase kebijakan bidang tata usaha pimpinan, staf ahli dan kepegawaian, perlengkapan dan rumah tangga yang terlaksana 2. Persentase kebijakan bidang kelembagaan dan analisa jabatan, pelayanan publik dan tata laksana serta bidang kinerja dan birokrasi yang terlaksana 3. Persentase kebijakan bidang protokol, komunikasi pimpinan dan dokumentasi yang terlaksana 4. Persentase kebijakan di bidang perencanaan, keuangan dan pelaporan yang terlaksana 5. Indeks Kualitas Penunjang Urusan Pemerintahan Daerah***	**100 Persen**			**100 Persen**	**486.361.960,00**						**100 Persen**	**534.998.156,00**	
	4.01.01.2.01	Perencanaan, Penganggaran, dan Evaluasi Kinerja Perangkat Daerah	*Persentase Jumlah Dokumen/Laporan Perencanaan, Penganggaran Dan Evaluasi Kinerja Perangkat Daerah*	-			100 persen	1.298.300,00			Memperkuat Stabilitas Polhukhankam Dan Transformasi Pelayanan Publik	4.2.1. Peningkatan Koordinasi Perencanaan, Pelaksanaan dan Pengawasan 5. Pengembangan tata kelola pemerintahan yang terbuka dan responsive	SEKRETARIAT DAERAH KAB. MAMUJU	-	1.428.130,00	BAGIAN PENGADAAN BARANG DAN JASA
	4.01.01.2.01.0001	Penyusunan Dokumen Perencanaan Perangkat Daerah														

NO	KODE	URUSAN / BIDANG URUSAN / PROGRAM / KEGIATAN / SUB KEGIATAN	INDIKATOR PROGRAM / KEGIATAN / SUB KEGIATAN	TARGET AKHIR PERIODE RENSTRA OPD	REALISASI CAPAIAN RENJA OPD TAHUN 2023	PRAKIRAAN CAPAIAN TARGET RENJA OPD TAHUN 2024	CAPAIAN KINERJA DAN KERANGKA PENDANAAN						KELOMPOK SASARAN	PRAKIRAAN MAJU RENCANA TAHUN 2026		PERANGKAT DAERAH PENANGGUNG JAWAB
							TARGET 2025	PAGU INDIKATIF (Rp)	LOKASI	SUMBER DANA	PRIORITAS			TARGET	PAGU INDIKATIF (Rp)	
											NASIONAL	DAERAH				
1	2	3	4	5	6	7	8	9	10	11	12	13	14	15	16	17
			Jumlah Dokumen Perencanaan Perangkat Daerah				4 Dokumen	852.000,00	Kab. Mamuju, Mamuju, Karema	DANA TRANSFER UMUM-DANA ALOKASI UMUM	Memperkuat Stabilitas Polhukhankam Dan Transformasi Pelayanan Publik	4.2.1. Peningkatan Koordinasi Perencanaan, Pelaksanaan dan Pengawasan 5. Pengembangan tata kelola pemerintahan yang terbuka dan responsive	SEKRETARIAT DAERAH KAB. MAMUJU		937.200,00	BAGIAN PENGADAAN BARANG DAN JASA
	4.01.01.2.01.0006	Koordinasi dan Penyusunan Laporan Capaian Kinerja dan Ikhtisar Realisasi Kinerja SKPD														
			Jumlah Laporan Capaian Kinerja dan Ikhtisar Realisasi Kinerja SKPD dan Laporan Hasil Koordinasi Penyusunan Laporan Capaian Kinerja dan Ikhtisar Realisasi Kinerja SKPD				1 Laporan	446.300,00	Kab. Mamuju, Mamuju, Karema	DANA TRANSFER UMUM-DANA ALOKASI UMUM	Memperkuat Stabilitas Polhukhankam Dan Transformasi Pelayanan Publik	4.1.8. Peningkatan Kualitas Pelayanan Publik 5. Pengembangan tata kelola pemerintahan yang terbuka dan responsive	SEKRETARIAT DAERAH KAB. MAMUJU		490.930,00	BAGIAN PENGADAAN BARANG DAN JASA
	4.01.01.2.02	Administrasi Keuangan Perangkat Daerah	*Persentase Ketersediaan Dokumen Penatausahaan dan Laporan Keuangan*	-			100 Persen	84.231.310,00			Memperkuat Stabilitas Polhukhankam Dan Transformasi Pelayanan Publik	4.1.8. Peningkatan Kualitas Pelayanan Publik 5. Pengembangan tata kelola pemerintahan yang terbuka dan responsive	SEKRETARIAT DAERAH KAB. MAMUJU	-	92.654.441,00	BAGIAN PENGADAAN BARANG DAN JASA
	4.01.01.2.02.0003	Pelaksanaan Penatausahaan dan Pengujian/Verifikasi Keuangan SKPD														
			Jumlah Dokumen Penatausahaan dan Pengujian/Verifikasi Keuangan SKPD				8 Dokumen	84.231.310,00	Kab. Mamuju, Mamuju, Karema	DANA TRANSFER UMUM-DANA ALOKASI UMUM	Memperkuat Stabilitas Polhukhankam Dan Transformasi Pelayanan Publik	4.1.8. Peningkatan Kualitas Pelayanan Publik 5. Pengembangan tata kelola pemerintahan yang terbuka dan responsive	SEKRETARIAT DAERAH KAB. MAMUJU		92.654.441,00	BAGIAN PENGADAAN BARANG DAN JASA

NO	KODE	URUSAN / BIDANG URUSAN / PROGRAM / KEGIATAN / SUB KEGIATAN	INDIKATOR PROGRAM / KEGIATAN / SUB KEGIATAN	TARGET AKHIR PERIODE RENSTRA OPD	REALISASI CAPAIAN RENJA OPD TAHUN 2023	PRAKIRAAN CAPAIAN TARGET RENJA OPD TAHUN 2024	CAPAIAN KINERJA DAN KERANGKA PENDANAAN						KELOMPOK SASARAN	PRAKIRAAN MAJU RENCANA TAHUN 2026		PERANGKAT DAERAH PENANGGUNG JAWAB
							TARGET 2025	PAGU INDIKATIF (Rp)	LOKASI	SUMBER DANA	PRIORITAS			TARGET	PAGU INDIKATIF (Rp)	
											NASIONAL	DAERAH				
1	2	3	4	5	6	7	8	9	10	11	12	13	14	15	16	17
	4.01.01.2.03	Administrasi Barang Milik Daerah pada Perangkat Daerah	*Persentase Ketersediaan Dokumen Penatausahaan Barang Milik Daerah*	-			100 Persen	7.092.600,00			Memperkuat Stabilitas Polhukhankam Dan Transformasi Pelayanan Publik	4.2.1. Peningkatan Koordinasi Perencanaan, Pelaksanaan dan Pengawasan 5. Pengembangan tata kelola pemerintahan yang terbuka dan responsive	SEKRETARIAT DAERAH KAB. MAMUJU	-	7.801.860,00	BAGIAN PENGADAAN BARANG DAN JASA
	4.01.01.2.03.0006	Penatausahaan Barang Milik Daerah pada SKPD														
			Jumlah Laporan Penatausahaan Barang Milik Daerah pada SKPD				4 Laporan	7.092.600,00	Kab. Mamuju, Mamuju, Karema	DANA TRANSFER UMUM-DANA ALOKASI UMUM	Memperkuat Stabilitas Polhukhankam Dan Transformasi Pelayanan Publik	4.2.1. Peningkatan Koordinasi Perencanaan, Pelaksanaan dan Pengawasan 5. Pengembangan tata kelola pemerintahan yang terbuka dan responsive	SEKRETARIAT DAERAH KAB. MAMUJU		7.801.860,00	BAGIAN PENGADAAN BARANG DAN JASA
	4.01.01.2.06	Administrasi Umum Perangkat Daerah	*Persentase Ketersediaan Bahan Logistik Kantor, Fasilitasi Kunjungan Tamu, Rapat-Rapat Koordinasi dan Konsultasi SKPD.*	-			100 Persen	20.681.500,00			Memperkuat Stabilitas Polhukhankam Dan Transformasi Pelayanan Publik	4.1.8. Peningkatan Kualitas Pelayanan Publik 5. Pengembangan tata kelola pemerintahan yang terbuka dan responsive	SEKRETARIAT DAERAH KAB. MAMUJU	-	22.749.650,00	BAGIAN PENGADAAN BARANG DAN JASA
	4.01.01.2.06.0004	Penyediaan Bahan Logistik Kantor														
			Jumlah Paket Bahan Logistik Kantor yang Disediakan				20 Paket	6.110.000,00	Kab. Mamuju, Mamuju, Karema	DANA TRANSFER UMUM-DANA ALOKASI UMUM	Memperkuat Stabilitas Polhukhankam Dan Transformasi Pelayanan Publik	4.1.8. Peningkatan Kualitas Pelayanan Publik 5. Pengembangan tata kelola pemerintahan yang terbuka dan responsive	SEKRETARIAT DAERAH KAB. MAMUJU		6.721.000,00	BAGIAN PENGADAAN BARANG DAN JASA
	4.01.01.2.06.0008	Fasilitasi Kunjungan Tamu														

NO	KODE	URUSAN / BIDANG URUSAN / PROGRAM / KEGIATAN / SUB KEGIATAN	INDIKATOR PROGRAM / KEGIATAN / SUB KEGIATAN	TARGET AKHIR PERIODE RENSTRA OPD	REALISASI CAPAIAN RENJA OPD TAHUN 2023	PRAKIRAAN CAPAIAN TARGET RENJA OPD TAHUN 2024	CAPAIAN KINERJA DAN KERANGKA PENDANAAN						KELOMPOK SASARAN	PRAKIRAAN MAJU RENCANA TAHUN 2026		PERANGKAT DAERAH PENANGGUNG JAWAB
							TARGET 2025	PAGU INDIKATIF (Rp)	LOKASI	SUMBER DANA	PRIORITAS			TARGET	PAGU INDIKATIF (Rp)	
											NASIONAL	DAERAH				
1	2	3	4	5	6	7	8	9	10	11	12	13	14	15	16	17
			Jumlah Laporan Fasilitasi Kunjungan Tamu				15 Laporan	3.600.000,00	Kab. Mamuju, Mamuju, Karema	DANA TRANSFER UMUM-DANA ALOKASI UMUM	Memperkuat Stabilitas Polhukhankam Dan Transformasi Pelayanan Publik	4.1.8. Peningkatan Kualitas Pelayanan Publik 5. Pengembangan tata kelola pemerintahan yang terbuka dan responsive	SEKRETARIAT DAERAH KAB. MAMUJU		3.960.000,00	BAGIAN PENGADAAN BARANG DAN JASA
	4.01.01.2.06.0009	Penyelenggaraan Rapat Koordinasi dan Konsultasi SKPD														
			Jumlah Laporan Penyelenggaraan Rapat Koordinasi dan Konsultasi SKPD				4 Laporan	10.971.500,00	Kab. Mamuju, Mamuju, Karema	DANA TRANSFER UMUM-DANA ALOKASI UMUM	Memperkuat Stabilitas Polhukhankam Dan Transformasi Pelayanan Publik	4.1.8. Peningkatan Kualitas Pelayanan Publik 5. Pengembangan tata kelola pemerintahan yang terbuka dan responsive	SEKRETARIAT DAERAH KAB. MAMUJU		12.068.650,00	BAGIAN PENGADAAN BARANG DAN JASA
	4.01.01.2.08	Penyediaan Jasa Penunjang Urusan Pemerintahan Daerah	*Persentase Ketersediaan Jasa Pelayanan Umum dan Jasa Komunikasi, Sumber Daya Air dan Listrik*	-			100 Persen	330.420.000,00			Memperkuat Stabilitas Polhukhankam Dan Transformasi Pelayanan Publik	4.1.8. Peningkatan Kualitas Pelayanan Publik 5. Pengembangan tata kelola pemerintahan yang terbuka dan responsive	SEKRETARIAT DAERAH KAB. MAMUJU	-	363.462.000,00	BAGIAN PENGADAAN BARANG DAN JASA
	4.01.01.2.08.0002	Penyediaan Jasa Komunikasi, Sumber Daya Air dan Listrik														
			Jumlah Laporan Penyediaan Jasa Komunikasi, Sumber Daya Air dan Listrik yang Disediakan				4 Laporan	299.220.000,00	Kab. Mamuju, Mamuju, Karema	DANA TRANSFER UMUM-DANA ALOKASI UMUM	Memperkuat Stabilitas Polhukhankam Dan Transformasi Pelayanan Publik	4.1.8. Peningkatan Kualitas Pelayanan Publik 5. Pengembangan tata kelola pemerintahan yang terbuka dan responsive	SEKRETARIAT DAERAH KAB. MAMUJU		329.142.000,00	BAGIAN PENGADAAN BARANG DAN JASA
	4.01.01.2.08.0004	Penyediaan Jasa Pelayanan Umum Kantor														

NO	KODE	URUSAN / BIDANG URUSAN / PROGRAM / KEGIATAN / SUB KEGIATAN	INDIKATOR PROGRAM / KEGIATAN / SUB KEGIATAN	TARGET AKHIR PERIODE RENSTRA OPD	REALISASI CAPAIAN RENJA OPD TAHUN 2023	PRAKIRAAN CAPAIAN TARGET RENJA OPD TAHUN 2024	CAPAIAN KINERJA DAN KERANGKA PENDANAAN						KELOMPOK SASARAN	PRAKIRAAN MAJU RENCANA TAHUN 2026		PERANGKAT DAERAH PENANGGUNG JAWAB
							TARGET 2025	PAGU INDIKATIF (Rp)	LOKASI	SUMBER DANA	PRIORITAS			TARGET	PAGU INDIKATIF (Rp)	
											NASIONAL	DAERAH				
1	2	3	4	5	6	7	8	9	10	11	12	13	14	15	16	17
			Jumlah Laporan Penyediaan Jasa Pelayanan Umum Kantor yang Disediakan				4 Laporan	31.200.000,00	Kab. Mamuju, Mamuju, Karema	DANA TRANSFER UMUM-DANA ALOKASI UMUM	Memperkuat Stabilitas Polhukhankam Dan Transformasi Pelayanan Publik	4.1.8. Peningkatan Kualitas Pelayanan Publik 5. Pengembangan tata kelola pemerintahan yang terbuka dan responsive	SEKRETARIAT DAERAH KAB. MAMUJU		34.320.000,00	BAGIAN PENGADAAN BARANG DAN JASA
	4.01.01.2.09	Pemeliharaan Barang Milik Daerah Penunjang Urusan Pemerintahan Daerah	*Persentase Ketersediaan Barang Milik Daerah Yang Terpelihara*	-			100 Persen	42.638.250,00			Memperkuat Stabilitas Polhukhankam Dan Transformasi Pelayanan Publik	4.1.8. Peningkatan Kualitas Pelayanan Publik	SEKRETARIAT DAERAH KAB. MAMUJU	-	46.902.075,00	BAGIAN PENGADAAN BARANG DAN JASA
	4.01.01.2.09.0002	Penyediaan Jasa Pemeliharaan, Biaya Pemeliharaan, Pajak dan Perizinan Kendaraan Dinas Operasional atau Lapangan														
			Jumlah Kendaraan Dinas Operasional atau Lapangan yang Dipelihara dan dibayarkan Pajak dan Perizinannya				3 Unit	12.638.250,00	Kab. Mamuju, Mamuju, Karema	DANA TRANSFER UMUM-DANA ALOKASI UMUM	Memperkuat Stabilitas Polhukhankam Dan Transformasi Pelayanan Publik	4.1.8. Peningkatan Kualitas Pelayanan Publik	SEKRETARIAT DAERAH KAB. MAMUJU		13.902.075,00	BAGIAN PENGADAAN BARANG DAN JASA
	4.01.01.2.09.0006	Pemeliharaan Peralatan dan Mesin Lainnya														
			Jumlah Peralatan dan Mesin Lainnya yang Dipelihara				1 Unit	30.000.000,00	Kab. Mamuju, Mamuju, Karema	DANA TRANSFER UMUM-DANA ALOKASI UMUM	Memperkuat Stabilitas Polhukhankam Dan Transformasi Pelayanan Publik	4.1.8. Peningkatan Kualitas Pelayanan Publik 5. Pengembangan tata kelola pemerintahan yang terbuka dan responsive	SEKRETARIAT DAERAH KAB. MAMUJU		33.000.000,00	BAGIAN PENGADAAN BARANG DAN JASA
2.	**4.01.03**	**PROGRAM PEREKONOMIAN DAN PEMBANGUNAN**	***Persentase kebijakan di bidang pengelolaan pengadaan barang dan jasa, pengelolaan layanan secara elektronik, pembinaan dan advokasi pengadaan barang dan jasa yang terlaksana***	**100% Persen**			**100% Persen**	**713.638.040,00**						**100% Persen**	**785.001.844,00**	

NO	KODE	URUSAN / BIDANG URUSAN / PROGRAM / KEGIATAN / SUB KEGIATAN	INDIKATOR PROGRAM / KEGIATAN / SUB KEGIATAN	TARGET AKHIR PERIODE RENSTRA OPD	REALISASI CAPAIAN RENJA OPD TAHUN 2023	PRAKIRAAN CAPAIAN TARGET RENJA OPD TAHUN 2024	CAPAIAN KINERJA DAN KERANGKA PENDANAAN						KELOMPOK SASARAN	PRAKIRAAN MAJU RENCANA TAHUN 2026		PERANGKAT DAERAH PENANGGUNG JAWAB
							TARGET 2025	PAGU INDIKATIF (Rp)	LOKASI	SUMBER DANA	PRIORITAS			TARGET	PAGU INDIKATIF (Rp)	
											NASIONAL	DAERAH				
1	2	3	4	5	6	7	8	9	10	11	12	13	14	15	16	17
	4.01.03.2.03	Pengelolaan Pengadaan Barang dan Jasa	*Persentase Jumlah Dokumen Pengelolaan Pengadaan Barang dan Jasa Tersedianya Laporan Pengadaan Barang dan Jasa berbasis elektronik, Tersedianya Sarana Elektronik untuk e-procurement, Tersedianya SDM dalam pengelolaan PBJ*	-			100% Persen 100 persen	713.638.040,00			Memperkuat Stabilitas Polhukhankam Dan Transformasi Pelayanan Publik	4.1.8. Peningkatan Kualitas Pelayanan Publik 5. Pengembangan tata kelola pemerintahan yang terbuka dan responsive	SEKRETARIAT DAERAH KAB. MAMUJU	-	785.001.844,00	BAGIAN PENGADAAN BARANG DAN JASA
	4.01.03.2.03.0001	Pengelolaan Pengadaan Barang dan Jasa														
			Jumlah Dokumen Hasil Pengelolaan Pengadaan Barang dan Jasa				4 Dokumen	550.000.000,00	Kab. Mamuju, Mamuju, Karema	DANA TRANSFER UMUM-DANA ALOKASI UMUM	Memperkuat Stabilitas Polhukhankam Dan Transformasi Pelayanan Publik	4.1.8. Peningkatan Kualitas Pelayanan Publik 5. Pengembangan tata kelola pemerintahan yang terbuka dan responsive	SEKRETARIAT DAERAH KAB. MAMUJU		605.000.000,00	BAGIAN PENGADAAN BARANG DAN JASA
	4.01.03.2.03.0002	Pengelolaan Layanan Pengadaan Secara Elektronik														
			Jumlah Dokumen Hasil Layanan Pengadaan Secara Elektronik				50 Dokumen	59.080.480,00	Kab. Mamuju, Mamuju, Karema	DANA TRANSFER UMUM-DANA ALOKASI UMUM	Memperkuat Stabilitas Polhukhankam Dan Transformasi Pelayanan Publik	4.1.8. Peningkatan Kualitas Pelayanan Publik 5. Pengembangan tata kelola pemerintahan yang terbuka dan responsive	SEKRETARIAT DAERAH KAB. MAMUJU		64.988.528,00	BAGIAN PENGADAAN BARANG DAN JASA
	4.01.03.2.03.0003	Pembinaan dan Advokasi Pengadaan Barang dan Jasa														
			Jumlah Orang yang Mengikuti Pembinaan dan Advokasi Pengadaan Barang dan Jasa				50 Orang	104.557.560,00	Kab. Mamuju, Mamuju, Karema	DANA TRANSFER UMUM-DANA ALOKASI UMUM	Memperkuat Stabilitas Polhukhankam Dan Transformasi Pelayanan Publik	4.1.8. Peningkatan Kualitas Pelayanan Publik 5. Pengembangan tata kelola pemerintahan yang terbuka dan responsive	SEKRETARIAT DAERAH KAB. MAMUJU		115.013.316,00	BAGIAN PENGADAAN BARANG DAN JASA
		BAGIAN PERENCANAAN DAN KEUANGAN						**485.650.000,00**							**670.124.400,00**	
	4	**UNSUR PENDUKUNG URUSAN PEMERINTAHAN**						**485.650.000,00**							**670.124.400,00**	
	4.01	**SEKRETARIAT DAERAH**						**485.650.000,00**							**670.124.400,00**	

NO	KODE	URUSAN / BIDANG URUSAN / PROGRAM / KEGIATAN / SUB KEGIATAN	INDIKATOR PROGRAM / KEGIATAN / SUB KEGIATAN	TARGET AKHIR PERIODE RENSTRA OPD	REALISASI CAPAIAN RENJA OPD TAHUN 2023	PRAKIRAAN CAPAIAN TARGET RENJA OPD TAHUN 2024	CAPAIAN KINERJA DAN KERANGKA PENDANAAN						KELOMPOK SASARAN	PRAKIRAAN MAJU RENCANA TAHUN 2026		PERANGKAT DAERAH PENANGGUNG JAWAB
							TARGET 2025	PAGU INDIKATIF (Rp)	LOKASI	SUMBER DANA	PRIORITAS			TARGET	PAGU INDIKATIF (Rp)	
											NASIONAL	DAERAH				
1	2	3	4	5	6	7	8	9	10	11	12	13	14	15	16	17
1.	**4.01.01**	**PROGRAM PENUNJANG URUSAN PEMERINTAHAN DAERAH KABUPATEN/KOTA**	***Persentase Ketersedian Penyediaan Bahan Rumusan Kebijakan, Pengoordinasiaan, Pemantaun dan Evaluasi di Bidang Perencanaan, Keuangan dan Pelaporan Lingkup Setdakab Mamuju yang Terlaksana***	**100 Persen**			**100 Persen**	**485.650.000,00**						**100 Persen**	**670.124.400,00**	
	4.01.01.2.01	Perencanaan, Penganggaran, dan Evaluasi Kinerja Perangkat Daerah	*Persentase Jumlah Dokumen/Laporan Perencanaan, Penganggaran Dan Evaluasi Kinerja Perangkat Daerah*	-			100 Persen	110.520.200,00			Memperkuat Reformasi Politik, Hukum, dan Birokrasi, serta Memperkuat Pencegahan dan Pemberantasan Korupsi, Narkoba, Judi dan Penyeludupan	4.1.8. Peningkatan Kualitas Pelayanan Publik 5. Pengembangan tata kelola pemerintahan yang terbuka dan responsive	Sekretariat Daerah Kab. Mamuju	-	125.535.608,00	BAGIAN PERENCANAAN DAN KEUANGAN
	4.01.01.2.01.0001	Penyusunan Dokumen Perencanaan Perangkat Daerah														
			Jumlah Dokumen Perencanaan Perangkat Daerah				4 Dokumen	15.137.500,00	Kab. Mamuju, Mamuju, Karema	DANA TRANSFER UMUM-DANA ALOKASI UMUM	Memperkuat Reformasi Politik, Hukum, dan Birokrasi, serta Memperkuat Pencegahan dan Pemberantasan Korupsi, Narkoba, Judi dan Penyeludupan	4.1.8. Peningkatan Kualitas Pelayanan Publik 5. Pengembangan tata kelola pemerintahan yang terbuka dan responsive	Sekretariat Daerah Kab. Mamuju		21.785.500,00	BAGIAN PERENCANAAN DAN KEUANGAN
	4.01.01.2.01.0002	Koordinasi dan Penyusunan Dokumen RKA-SKPD														
			Jumlah Dokumen RKA-SKPD dan Laporan Hasil Koordinasi Penyusunan Dokumen RKA-SKPD				1 Dokumen	16.662.500,00	Kab. Mamuju, Mamuju, Karema	DANA TRANSFER UMUM-DANA ALOKASI UMUM	Memperkuat Reformasi Politik, Hukum, dan Birokrasi, serta Memperkuat Pencegahan dan Pemberantasan Korupsi, Narkoba, Judi dan Penyeludupan	4.1.8. Peningkatan Kualitas Pelayanan Publik 5. Pengembangan tata kelola pemerintahan yang terbuka dan responsive	Sekretariat Daerah Kab. Mamuju		16.933.180,00	BAGIAN PERENCANAAN DAN KEUANGAN
	4.01.01.2.01.0003	Koordinasi dan Penyusunan Dokumen Perubahan RKA-SKPD														

NO	KODE	URUSAN / BIDANG URUSAN / PROGRAM / KEGIATAN / SUB KEGIATAN	INDIKATOR PROGRAM / KEGIATAN / SUB KEGIATAN	TARGET AKHIR PERIODE RENSTRA OPD	REALISASI CAPAIAN RENJA OPD TAHUN 2023	PRAKIRAAN CAPAIAN TARGET RENJA OPD TAHUN 2024	CAPAIAN KINERJA DAN KERANGKA PENDANAAN						KELOMPOK SASARAN	PRAKIRAAN MAJU RENCANA TAHUN 2026		PERANGKAT DAERAH PENANGGUNG JAWAB
							TARGET 2025	PAGU INDIKATIF (Rp)	LOKASI	SUMBER DANA	PRIORITAS			TARGET	PAGU INDIKATIF (Rp)	
											NASIONAL	DAERAH				
1	2	3	4	5	6	7	8	9	10	11	12	13	14	15	16	17
			Jumlah Dokumen Perubahan RKA-SKPD dan Laporan Hasil Koordinasi Penyusunan Dokumen Perubahan RKA-SKPD				1 Dokumen	11.890.200,00	Kab. Mamuju, Mamuju, Karema	DANA TRANSFER UMUM-DANA ALOKASI UMUM	Memperkuat Reformasi Politik, Hukum, dan Birokrasi, serta Memperkuat Pencegahan dan Pemberantasan Korupsi, Narkoba, Judi dan Penyeludupan	4.1.8. Peningkatan Kualitas Pelayanan Publik 5. Pengembangan tata kelola pemerintahan yang terbuka dan responsive	Sekretariat Daerah Kab. Mamuju		13.944.568,00	BAGIAN PERENCANAAN DAN KEUANGAN
	4.01.01.2.01.0004	Koordinasi dan Penyusunan DPA-SKPD														
			Jumlah Dokumen DPA-SKPD dan Laporan Hasil Koordinasi Penyusunan Dokumen DPA-SKPD				1 Dokumen	15.079.000,00	Kab. Mamuju, Mamuju, Karema	PENDAPATAN TRANSFER ANTAR DAERAH	Memperkuat Reformasi Politik, Hukum, dan Birokrasi, serta Memperkuat Pencegahan dan Pemberantasan Korupsi, Narkoba, Judi dan Penyeludupan	4.1.8. Peningkatan Kualitas Pelayanan Publik 5. Pengembangan tata kelola pemerintahan yang terbuka dan responsive	Sekretariat Daerah Kab. Mamuju		17.813.400,00	BAGIAN PERENCANAAN DAN KEUANGAN
	4.01.01.2.01.0005	Koordinasi dan Penyusunan Perubahan DPA- SKPD														
			Jumlah Dokumen Perubahan DPA-SKPD dan Laporan Hasil Koordinasi Penyusunan Dokumen Perubahan DPA-SKPD				1 Dokumen	24.276.000,00	Kab. Mamuju, Mamuju, Karema	PENDAPATAN TRANSFER ANTAR DAERAH	Memperkuat Reformasi Politik, Hukum, dan Birokrasi, serta Memperkuat Pencegahan dan Pemberantasan Korupsi, Narkoba, Judi dan Penyeludupan	4.1.8. Peningkatan Kualitas Pelayanan Publik 5. Pengembangan tata kelola pemerintahan yang terbuka dan responsive	Sekretariat Daerah Kab. Mamuju		18.400.800,00	BAGIAN PERENCANAAN DAN KEUANGAN
	4.01.01.2.01.0006	Koordinasi dan Penyusunan Laporan Capaian Kinerja dan Ikhtisar Realisasi Kinerja SKPD														

NO	KODE	URUSAN / BIDANG URUSAN / PROGRAM / KEGIATAN / SUB KEGIATAN	INDIKATOR PROGRAM / KEGIATAN / SUB KEGIATAN	TARGET AKHIR PERIODE RENSTRA OPD	REALISASI CAPAIAN RENJA OPD TAHUN 2023	PRAKIRAAN CAPAIAN TARGET RENJA OPD TAHUN 2024	CAPAIAN KINERJA DAN KERANGKA PENDANAAN						KELOMPOK SASARAN	PRAKIRAAN MAJU RENCANA TAHUN 2026		PERANGKAT DAERAH PENANGGUNG JAWAB
							TARGET 2025	PAGU INDIKATIF (Rp)	LOKASI	SUMBER DANA	PRIORITAS			TARGET	PAGU INDIKATIF (Rp)	
											NASIONAL	DAERAH				
1	2	3	4	5	6	7	8	9	10	11	12	13	14	15	16	17
			Jumlah Laporan Capaian Kinerja dan Ikhtisar Realisasi Kinerja SKPD dan Laporan Hasil Koordinasi Penyusunan Laporan Capaian Kinerja dan Ikhtisar Realisasi Kinerja SKPD				3 Laporan	12.289.000,00	Kab. Mamuju, Mamuju, Karema	PENDAPATAN ASLI DAERAH (PAD)	Memperkuat Reformasi Politik, Hukum, dan Birokrasi, serta Memperkuat Pencegahan dan Pemberantasan Korupsi, Narkoba, Judi dan Penyeludupan	4.1.8. Peningkatan Kualitas Pelayanan Publik 5. Pengembangan tata kelola pemerintahan yang terbuka dan responsive	Sekretariat Daerah Kab. Mamuju		17.522.978,00	BAGIAN PERENCANAAN DAN KEUANGAN
	4.01.01.2.01.0007	Evaluasi Kinerja Perangkat Daerah														
			Jumlah Laporan Evaluasi Kinerja Perangkat Daerah				3 Laporan	15.186.000,00	Kab. Mamuju, Mamuju, Karema	PENDAPATAN ASLI DAERAH (PAD)	Memperkuat Reformasi Politik, Hukum, dan Birokrasi, serta Memperkuat Pencegahan dan Pemberantasan Korupsi, Narkoba, Judi dan Penyeludupan	4.1.8. Peningkatan Kualitas Pelayanan Publik 5. Pengembangan tata kelola pemerintahan yang terbuka dan responsive	Sekretariat Daerah Kab. Mamuju		19.135.182,00	BAGIAN PERENCANAAN DAN KEUANGAN
	4.01.01.2.02	Administrasi Keuangan Perangkat Daerah	*Persentase Administrasi Keuangan Perangkat Daerah*	-			100 Persen	163.782.600,00			Memperkuat Reformasi Politik, Hukum, dan Birokrasi, serta Memperkuat Pencegahan dan Pemberantasan Korupsi, Narkoba, Judi dan Penyeludupan	4.1.8. Peningkatan Kualitas Pelayanan Publik 5. Pengembangan tata kelola pemerintahan yang terbuka dan responsive	Sekretariat Daerah Kab. Mamuju	-	201.163.226,00	BAGIAN PERENCANAAN DAN KEUANGAN
	4.01.01.2.02.0003	Pelaksanaan Penatausahaan dan Pengujian/Verifikasi Keuangan SKPD														

NO	KODE	URUSAN / BIDANG URUSAN / PROGRAM / KEGIATAN / SUB KEGIATAN	INDIKATOR PROGRAM / KEGIATAN / SUB KEGIATAN	TARGET AKHIR PERIODE RENSTRA OPD	REALISASI CAPAIAN RENJA OPD TAHUN 2023	PRAKIRAAN CAPAIAN TARGET RENJA OPD TAHUN 2024	CAPAIAN KINERJA DAN KERANGKA PENDANAAN						KELOMPOK SASARAN	PRAKIRAAN MAJU RENCANA TAHUN 2026		PERANGKAT DAERAH PENANGGUNG JAWAB
							TARGET 2025	PAGU INDIKATIF (Rp)	LOKASI	SUMBER DANA	PRIORITAS			TARGET	PAGU INDIKATIF (Rp)	
											NASIONAL	DAERAH				
1	2	3	4	5	6	7	8	9	10	11	12	13	14	15	16	17
			Jumlah Dokumen Penatausahaan dan Pengujian/Verifikasi Keuangan SKPD				4 Dokumen	112.189.000,00	Kab. Mamuju, Mamuju, Karema	PENDAPATAN TRANSFER ANTAR DAERAH	Memperkuat Reformasi Politik, Hukum, dan Birokrasi, serta Memperkuat Pencegahan dan Pemberantasan Korupsi, Narkoba, Judi dan Penyeludupan	4.1.8. Peningkatan Kualitas Pelayanan Publik 5. Pengembangan tata kelola pemerintahan yang terbuka dan responsive	Sekretariat Daerah Kab. Mamuju		136.583.106,00	BAGIAN PERENCANAAN DAN KEUANGAN
	4.01.01.2.02.0005	Koordinasi dan Penyusunan Laporan Keuangan Akhir Tahun SKPD														
			Jumlah Laporan Keuangan Akhir Tahun SKPD dan Laporan Hasil Koordinasi Penyusunan Laporan Keuangan Akhir Tahun SKPD				1 Laporan	14.107.200,00	Kab. Mamuju, Mamuju, Karema	PENDAPATAN ASLI DAERAH (PAD)	Memperkuat Reformasi Politik, Hukum, dan Birokrasi, serta Memperkuat Pencegahan dan Pemberantasan Korupsi, Narkoba, Judi dan Penyeludupan	4.1.8. Peningkatan Kualitas Pelayanan Publik 5. Pengembangan tata kelola pemerintahan yang terbuka dan responsive	Sekretariat Daerah Kab. Mamuju		18.083.208,00	BAGIAN PERENCANAAN DAN KEUANGAN
	4.01.01.2.02.0007	Koordinasi dan Penyusunan Laporan Keuangan Bulanan/ Triwulanan/ Semesteran SKPD														
			Jumlah Laporan Keuangan Bulanan/ Triwulanan/ Semesteran SKPD dan Laporan Koordinasi Penyusunan Laporan Keuangan Bulanan/Triwulanan/Semesteran SKPD				4 Laporan	37.486.400,00	Kab. Mamuju, Mamuju, Karema	PENDAPATAN ASLI DAERAH (PAD)	Memperkuat Reformasi Politik, Hukum, dan Birokrasi, serta Memperkuat Pencegahan dan Pemberantasan Korupsi, Narkoba, Judi dan Penyeludupan	4.1.8. Peningkatan Kualitas Pelayanan Publik 5. Pengembangan tata kelola pemerintahan yang terbuka dan responsive	Sekretariat Daerah Kab. Mamuju		46.496.912,00	BAGIAN PERENCANAAN DAN KEUANGAN

NO	KODE	URUSAN / BIDANG URUSAN / PROGRAM / KEGIATAN / SUB KEGIATAN	INDIKATOR PROGRAM / KEGIATAN / SUB KEGIATAN	TARGET AKHIR PERIODE RENSTRA OPD	REALISASI CAPAIAN RENJA OPD TAHUN 2023	PRAKIRAAN CAPAIAN TARGET RENJA OPD TAHUN 2024	CAPAIAN KINERJA DAN KERANGKA PENDANAAN						KELOMPOK SASARAN	PRAKIRAAN MAJU RENCANA TAHUN 2026		PERANGKAT DAERAH PENANGGUNG JAWAB
							TARGET 2025	PAGU INDIKATIF (Rp)	LOKASI	SUMBER DANA	PRIORITAS			TARGET	PAGU INDIKATIF (Rp)	
											NASIONAL	DAERAH				
1	2	3	4	5	6	7	8	9	10	11	12	13	14	15	16	17
	4.01.01.2.03	Administrasi Barang Milik Daerah pada Perangkat Daerah	*Persentase Administrasi Barang Milik Perangkat Daerah*	-			100 Persen	4.878.000,00			Memperkuat Reformasi Politik, Hukum, dan Birokrasi, serta Memperkuat Pencegahan dan Pemberantasan Korupsi, Narkoba, Judi dan Penyeludupan	4.1.8. Peningkatan Kualitas Pelayanan Publik 5. Pengembangan tata kelola pemerintahan yang terbuka dan responsive	Sekretariat Daerah Kab. Mamuju	-	6.014.426,00	BAGIAN PERENCANAAN DAN KEUANGAN
	4.01.01.2.03.0006	Penatausahaan Barang Milik Daerah pada SKPD														
			Jumlah Laporan Penatausahaan Barang Milik Daerah pada SKPD				4 Laporan	4.878.000,00	Kab. Mamuju, Mamuju, Karema	PENDAPATAN ASLI DAERAH (PAD)	Memperkuat Reformasi Politik, Hukum, dan Birokrasi, serta Memperkuat Pencegahan dan Pemberantasan Korupsi, Narkoba, Judi dan Penyeludupan	4.1.8. Peningkatan Kualitas Pelayanan Publik 5. Pengembangan tata kelola pemerintahan yang terbuka dan responsive	Sekretariat Daerah Kab. Mamuju		6.014.426,00	BAGIAN PERENCANAAN DAN KEUANGAN
	4.01.01.2.06	Administrasi Umum Perangkat Daerah	*Persentase Jumlah Peralatan Kantor dan Rumah Jabatan Pemerintah Daerah*	-			100 Persen	87.197.700,00			Memperkuat Reformasi Politik, Hukum, dan Birokrasi, serta Memperkuat Pencegahan dan Pemberantasan Korupsi, Narkoba, Judi dan Penyeludupan	4.1.8. Peningkatan Kualitas Pelayanan Publik 5. Pengembangan tata kelola pemerintahan yang terbuka dan responsive	Sekretariat Daerah Kab. Mamuju	-	92.042.126,00	BAGIAN PERENCANAAN DAN KEUANGAN
	4.01.01.2.06.0004	Penyediaan Bahan Logistik Kantor														

NO	KODE	URUSAN / BIDANG URUSAN / PROGRAM / KEGIATAN / SUB KEGIATAN	INDIKATOR PROGRAM / KEGIATAN / SUB KEGIATAN	TARGET AKHIR PERIODE RENSTRA OPD	REALISASI CAPAIAN RENJA OPD TAHUN 2023	PRAKIRAAN CAPAIAN TARGET RENJA OPD TAHUN 2024	CAPAIAN KINERJA DAN KERANGKA PENDANAAN						KELOMPOK SASARAN	PRAKIRAAN MAJU RENCANA TAHUN 2026		PERANGKAT DAERAH PENANGGUNG JAWAB
							TARGET 2025	PAGU INDIKATIF (Rp)	LOKASI	SUMBER DANA	PRIORITAS			TARGET	PAGU INDIKATIF (Rp)	
											NASIONAL	DAERAH				
1	2	3	4	5	6	7	8	9	10	11	12	13	14	15	16	17
			Jumlah Paket Bahan Logistik Kantor yang Disediakan				18 Paket	14.923.200,00	Kab. Mamuju, Mamuju, Karema	DANA TRANSFER UMUM-DANA ALOKASI UMUM	Memperkuat Reformasi Politik, Hukum, dan Birokrasi, serta Memperkuat Pencegahan dan Pemberantasan Korupsi, Narkoba, Judi dan Penyeludupan	4.1.8. Peningkatan Kualitas Pelayanan Publik 5. Pengembangan tata kelola pemerintahan yang terbuka dan responsive	Sekretariat Daerah Kab. Mamuju		17.958.336,00	BAGIAN PERENCANAAN DAN KEUANGAN
	4.01.01.2.06.0009	Penyelenggaraan Rapat Koordinasi dan Konsultasi SKPD														
			Jumlah Laporan Penyelenggaraan Rapat Koordinasi dan Konsultasi SKPD				35 Laporan	72.274.500,00	Kab. Mamuju, Mamuju, Karema	PENDAPATAN ASLI DAERAH (PAD)	Memperkuat Reformasi Politik, Hukum, dan Birokrasi, serta Memperkuat Pencegahan dan Pemberantasan Korupsi, Narkoba, Judi dan Penyeludupan	4.1.8. Peningkatan Kualitas Pelayanan Publik 5. Pengembangan tata kelola pemerintahan yang terbuka dan responsive	Sekretariat Daerah Kab. Mamuju		74.083.790,00	BAGIAN PERENCANAAN DAN KEUANGAN
	4.01.01.2.07	Pengadaan Barang Milik Daerah Penunjang Urusan Pemerintah Daerah	*Jumlah Barang Milik Daerah Pemerintah Daerah Penunjang Urusan Pemerintah Daerah*	-			100 Persen	38.892.000,00			Memperkuat Reformasi Politik, Hukum, dan Birokrasi, serta Memperkuat Pencegahan dan Pemberantasan Korupsi, Narkoba, Judi dan Penyeludupan	4.1.8. Peningkatan Kualitas Pelayanan Publik 5. Pengembangan tata kelola pemerintahan yang terbuka dan responsive	Sekretariat Daerah Kab. Mamuju	-	146.657.819,00	BAGIAN PERENCANAAN DAN KEUANGAN
	4.01.01.2.07.0001	Pengadaan Kendaraan Perorangan Dinas atau Kendaraan Dinas Jabatan														

NO	KODE	URUSAN / BIDANG URUSAN / PROGRAM / KEGIATAN / SUB KEGIATAN	INDIKATOR PROGRAM / KEGIATAN / SUB KEGIATAN	TARGET AKHIR PERIODE RENSTRA OPD	REALISASI CAPAIAN RENJA OPD TAHUN 2023	PRAKIRAAN CAPAIAN TARGET RENJA OPD TAHUN 2024	CAPAIAN KINERJA DAN KERANGKA PENDANAAN						KELOMPOK SASARAN	PRAKIRAAN MAJU RENCANA TAHUN 2026		PERANGKAT DAERAH PENANGGUNG JAWAB
							TARGET 2025	PAGU INDIKATIF (Rp)	LOKASI	SUMBER DANA	PRIORITAS			TARGET	PAGU INDIKATIF (Rp)	
											NASIONAL	DAERAH				
1	2	3	4	5	6	7	8	9	10	11	12	13	14	15	16	17
			Jumlah Unit Kendaraan Perorangan Dinas atau Kendaraan Dinas Jabatan yang Disediakan				1 Unit	25.152.000,00	Kab. Mamuju, Mamuju, Karema	DANA TRANSFER UMUM-DANA ALOKASI UMUM	Memperkuat Reformasi Politik, Hukum, dan Birokrasi, serta Memperkuat Pencegahan dan Pemberantasan Korupsi, Narkoba, Judi dan Penyeludupan	4.1.8. Peningkatan Kualitas Pelayanan Publik 5. Pengembangan tata kelola pemerintahan yang terbuka dan responsive	Sekretariat Daerah Kab. Mamuju		82.500.000,00	BAGIAN PERENCANAAN DAN KEUANGAN
	4.01.01.2.07.0005	Pengadaan Mebel														
			Jumlah Paket Mebel yang Disediakan				3 Unit	11.040.000,00	Kab. Mamuju, Mamuju, Karema	PENDAPATAN ASLI DAERAH (PAD)	Memperkuat Reformasi Politik, Hukum, dan Birokrasi, serta Memperkuat Pencegahan dan Pemberantasan Korupsi, Narkoba, Judi dan Penyeludupan	4.1.8. Peningkatan Kualitas Pelayanan Publik 5. Pengembangan tata kelola pemerintahan yang terbuka dan responsive	Sekretariat Daerah Kab. Mamuju		22.562.386,00	BAGIAN PERENCANAAN DAN KEUANGAN
	4.01.01.2.07.0006	Pengadaan Peralatan dan Mesin Lainnya														
			Jumlah Unit Peralatan dan Mesin Lainnya yang Disediakan				1 Unit	2.700.000,00	Kab. Mamuju, Mamuju, Karema	PENDAPATAN ASLI DAERAH (PAD)	Memperkuat Reformasi Politik, Hukum, dan Birokrasi, serta Memperkuat Pencegahan dan Pemberantasan Korupsi, Narkoba, Judi dan Penyeludupan	4.1.8. Peningkatan Kualitas Pelayanan Publik 5. Pengembangan tata kelola pemerintahan yang terbuka dan responsive	Sekretariat Daerah Kab. Mamuju		41.595.433,00	BAGIAN PERENCANAAN DAN KEUANGAN

NO	KODE	URUSAN / BIDANG URUSAN / PROGRAM / KEGIATAN / SUB KEGIATAN	INDIKATOR PROGRAM / KEGIATAN / SUB KEGIATAN	TARGET AKHIR PERIODE RENSTRA OPD	REALISASI CAPAIAN RENJA OPD TAHUN 2023	PRAKIRAAN CAPAIAN TARGET RENJA OPD TAHUN 2024	CAPAIAN KINERJA DAN KERANGKA PENDANAAN						KELOMPOK SASARAN	PRAKIRAAN MAJU RENCANA TAHUN 2026		PERANGKAT DAERAH PENANGGUNG JAWAB
							TARGET 2025	PAGU INDIKATIF (Rp)	LOKASI	SUMBER DANA	PRIORITAS			TARGET	PAGU INDIKATIF (Rp)	
											NASIONAL	DAERAH				
1	2	3	4	5	6	7	8	9	10	11	12	13	14	15	16	17
	4.01.01.2.08	Penyediaan Jasa Penunjang Urusan Pemerintahan Daerah	*Jumlah Jasa Penunjang Urusan Pemerintahan Daerah*	-			100 Persen	55.959.800,00			Memperkuat Reformasi Politik, Hukum, dan Birokrasi, serta Memperkuat Pencegahan dan Pemberantasan Korupsi, Narkoba, Judi dan Penyeludupan	4.1.8. Peningkatan Kualitas Pelayanan Publik 5. Pengembangan tata kelola pemerintahan yang terbuka dan responsive	Sekretariat Daerah Kab. Mamuju	-	67.711.358,00	BAGIAN PERENCANAAN DAN KEUANGAN
	4.01.01.2.08.0002	Penyediaan Jasa Komunikasi, Sumber Daya Air dan Listrik														
			Jumlah Laporan Penyediaan Jasa Komunikasi, Sumber Daya Air dan Listrik yang Disediakan				2 Laporan	25.959.800,00	Kab. Mamuju, Mamuju, Karema	DANA TRANSFER UMUM-DANA ALOKASI UMUM	Memperkuat Reformasi Politik, Hukum, dan Birokrasi, serta Memperkuat Pencegahan dan Pemberantasan Korupsi, Narkoba, Judi dan Penyeludupan	4.1.8. Peningkatan Kualitas Pelayanan Publik 5. Pengembangan tata kelola pemerintahan yang terbuka dan responsive	Sekretariat Daerah Kab. Mamuju		31.411.358,00	BAGIAN PERENCANAAN DAN KEUANGAN
	4.01.01.2.08.0004	Penyediaan Jasa Pelayanan Umum Kantor														
			Jumlah Laporan Penyediaan Jasa Pelayanan Umum Kantor yang Disediakan				4 Laporan	30.000.000,00	Kab. Mamuju, Mamuju, Karema	DANA TRANSFER UMUM-DANA ALOKASI UMUM	Memperkuat Reformasi Politik, Hukum, dan Birokrasi, serta Memperkuat Pencegahan dan Pemberantasan Korupsi, Narkoba, Judi dan Penyeludupan	4.1.8. Peningkatan Kualitas Pelayanan Publik 5. Pengembangan tata kelola pemerintahan yang terbuka dan responsive	Sekretariat Daerah Kab. Mamuju		36.300.000,00	BAGIAN PERENCANAAN DAN KEUANGAN

NO	KODE	URUSAN / BIDANG URUSAN / PROGRAM / KEGIATAN / SUB KEGIATAN	INDIKATOR PROGRAM / KEGIATAN / SUB KEGIATAN	TARGET AKHIR PERIODE RENSTRA OPD	REALISASI CAPAIAN RENJA OPD TAHUN 2023	PRAKIRAAN CAPAIAN TARGET RENJA OPD TAHUN 2024	CAPAIAN KINERJA DAN KERANGKA PENDANAAN						KELOMPOK SASARAN	PRAKIRAAN MAJU RENCANA TAHUN 2026		PERANGKAT DAERAH PENANGGUNG JAWAB
							TARGET 2025	PAGU INDIKATIF (Rp)	LOKASI	SUMBER DANA	PRIORITAS			TARGET	PAGU INDIKATIF (Rp)	
											NASIONAL	DAERAH				
1	2	3	4	5	6	7	8	9	10	11	12	13	14	15	16	17
	4.01.01.2.09	Pemeliharaan Barang Milik Daerah Penunjang Urusan Pemerintahan Daerah	*Jumlah Pemeliharaan Barang Milik Daerah Penunjang Urusan Pemerintahan Daerah*	-			100 Persen	24.419.700,00			Memperkuat Reformasi Politik, Hukum, dan Birokrasi, serta Memperkuat Pencegahan dan Pemberantasan Korupsi, Narkoba, Judi dan Penyeludupan	4.1.8. Peningkatan Kualitas Pelayanan Publik 5. Pengembangan tata kelola pemerintahan yang terbuka dan responsive	Sekretariat Daerah Kab. Mamuju	-	30.999.837,00	BAGIAN PERENCANAAN DAN KEUANGAN
	4.01.01.2.09.0001	Penyediaan Jasa Pemeliharaan, Biaya Pemeliharaan, dan Pajak Kendaraan Perorangan Dinas atau Kendaraan Dinas Jabatan														
			Jumlah Kendaraan Perorangan Dinas atau Kendaraan Dinas Jabatan yang Dipelihara dan dibayarkan Pajaknya				3 Unit	20.569.700,00	Kab. Mamuju, Mamuju, Karema	DANA TRANSFER UMUM-DANA ALOKASI UMUM	Memperkuat Reformasi Politik, Hukum, dan Birokrasi, serta Memperkuat Pencegahan dan Pemberantasan Korupsi, Narkoba, Judi dan Penyeludupan	4.1.8. Peningkatan Kualitas Pelayanan Publik 5. Pengembangan tata kelola pemerintahan yang terbuka dan responsive	Sekretariat Daerah Kab. Mamuju		24.889.337,00	BAGIAN PERENCANAAN DAN KEUANGAN
	4.01.01.2.09.0006	Pemeliharaan Peralatan dan Mesin Lainnya														
			Jumlah Peralatan dan Mesin Lainnya yang Dipelihara				7 Unit	3.850.000,00	Kab. Mamuju, Mamuju, Karema	PENDAPATAN ASLI DAERAH (PAD)	Memperkuat Reformasi Politik, Hukum, dan Birokrasi, serta Memperkuat Pencegahan dan Pemberantasan Korupsi, Narkoba, Judi dan Penyeludupan	4.1.8. Peningkatan Kualitas Pelayanan Publik 5. Pengembangan tata kelola pemerintahan yang terbuka dan responsive	Sekretariat Daerah Kab. Mamuju		6.110.500,00	BAGIAN PERENCANAAN DAN KEUANGAN
		BAGIAN ORGANISASI						**450.000.000,00**							**697.637.179,00**	
	4	**UNSUR PENDUKUNG URUSAN PEMERINTAHAN**						**450.000.000,00**							**697.637.179,00**	
	4.01	**SEKRETARIAT DAERAH**						**450.000.000,00**							**697.637.179,00**	
1.	**4.01.01**	**PROGRAM PENUNJANG URUSAN PEMERINTAHAN DAERAH KABUPATEN/KOTA**	***Persentase kebijakan di Bidang Kelembagaan dan Analisa Jabatan, Pelayanan Publik dan Tata Laksana, serta Bidang Kinerja dan Reformasi Birokrasi yang terlaksana***	**100 persen**			**100 persen**	**450.000.000,00**						**100 persen**	**697.637.179,00**	

NO	KODE	URUSAN / BIDANG URUSAN / PROGRAM / KEGIATAN / SUB KEGIATAN	INDIKATOR PROGRAM / KEGIATAN / SUB KEGIATAN	TARGET AKHIR PERIODE RENSTRA OPD	REALISASI CAPAIAN RENJA OPD TAHUN 2023	PRAKIRAAN CAPAIAN TARGET RENJA OPD TAHUN 2024	CAPAIAN KINERJA DAN KERANGKA PENDANAAN						KELOMPOK SASARAN	PRAKIRAAN MAJU RENCANA TAHUN 2026		PERANGKAT DAERAH PENANGGUNG JAWAB
							TARGET 2025	PAGU INDIKATIF (Rp)	LOKASI	SUMBER DANA	PRIORITAS			TARGET	PAGU INDIKATIF (Rp)	
											NASIONAL	DAERAH				
1	2	3	4	5	6	7	8	9	10	11	12	13	14	15	16	17
	4.01.01.2.01	Perencanaan, Penganggaran, dan Evaluasi Kinerja Perangkat Daerah	*Persentase Jumlah Dokumen/Laporan Perencanaan, Penganggaran dan Evaluasi Kinerja Perangkat Daerah*	-			100 persen	10.240.000,00			Memperkuat Stabilitas Polhukhankam Dan Transformasi Pelayanan Publik	5. Pengembangan tata kelola pemerintahan yang terbuka dan responsive	SEKRETARIAT DAERAH KAB. MAMUJU	-	13.138.120,00	BAGIAN ORGANISASI
	4.01.01.2.01.0001	Penyusunan Dokumen Perencanaan Perangkat Daerah														
			Jumlah Dokumen Perencanaan Perangkat Daerah				2 Dokumen	1.385.000,00	Kab. Mamuju, Semua Kecamatan, Semua Kel/Desa	PENDAPATAN ASLI DAERAH (PAD)	Memperkuat Stabilitas Polhukhankam Dan Transformasi Pelayanan Publik	5. Pengembangan tata kelola pemerintahan yang terbuka dan responsive	SEKRETARIAT DAERAH KAB. MAMUJU		1.523.000,00	BAGIAN ORGANISASI
	4.01.01.2.01.0002	Koordinasi dan Penyusunan Dokumen RKA-SKPD														
			Jumlah Dokumen RKA-SKPD dan Laporan Hasil Koordinasi Penyusunan Dokumen RKA-SKPD				1 Dokumen	2.329.600,00	Kab. Mamuju, Mamuju, Semua Kel/Desa	PENDAPATAN TRANSFER ANTAR DAERAH	Memperkuat Stabilitas Polhukhankam Dan Transformasi Pelayanan Publik	5. Pengembangan tata kelola pemerintahan yang terbuka dan responsive	SEKRETARIAT DAERAH KAB. MAMUJU		2.421.760,00	BAGIAN ORGANISASI
	4.01.01.2.01.0003	Koordinasi dan Penyusunan Dokumen Perubahan RKA-SKPD														
			Jumlah Dokumen Perubahan RKA-SKPD dan Laporan Hasil Koordinasi Penyusunan Dokumen Perubahan RKA-SKPD				1 Dokumen	2.001.600,00	Kab. Mamuju, Semua Kecamatan, Semua Kel/Desa	PENDAPATAN TRANSFER ANTAR DAERAH	Memperkuat Stabilitas Polhukhankam Dan Transformasi Pelayanan Publik	5. Pengembangan tata kelola pemerintahan yang terbuka dan responsive	SEKRETARIAT DAERAH KAB. MAMUJU		2.421.760,00	BAGIAN ORGANISASI
	4.01.01.2.01.0004	Koordinasi dan Penyusunan DPA-SKPD														
			Jumlah Dokumen DPA-SKPD dan Laporan Hasil Koordinasi Penyusunan Dokumen DPA-SKPD				1 Dokumen	1.190.800,00	Semua Kota/Kab, Semua Kecamatan, Semua Kel/Desa Kab. Mamuju, Semua Kecamatan, Semua Kel/Desa	PENDAPATAN TRANSFER ANTAR DAERAH	Memperkuat Stabilitas Polhukhankam Dan Transformasi Pelayanan Publik	5. Pengembangan tata kelola pemerintahan yang terbuka dan responsive	SEKRETARIAT DAERAH KAB. MAMUJU		2.200.000,00	BAGIAN ORGANISASI
	4.01.01.2.01.0005	Koordinasi dan Penyusunan Perubahan DPA- SKPD														
			Jumlah Dokumen Perubahan DPA-SKPD dan Laporan Hasil Koordinasi Penyusunan Dokumen Perubahan DPA-SKPD				1 Dokumen	1.177.000,00	Kab. Mamuju, Semua Kecamatan, Semua Kel/Desa	PENDAPATAN TRANSFER ANTAR DAERAH	Memperkuat Stabilitas Polhukhankam Dan Transformasi Pelayanan Publik	5. Pengembangan tata kelola pemerintahan yang terbuka dan responsive	SEKRETARIAT DAERAH KAB. MAMUJU		2.200.000,00	BAGIAN ORGANISASI
	4.01.01.2.01.0007	Evaluasi Kinerja Perangkat Daerah														

NO	KODE	URUSAN / BIDANG URUSAN / PROGRAM / KEGIATAN / SUB KEGIATAN	INDIKATOR PROGRAM / KEGIATAN / SUB KEGIATAN	TARGET AKHIR PERIODE RENSTRA OPD	REALISASI CAPAIAN RENJA OPD TAHUN 2023	PRAKIRAAN CAPAIAN TARGET RENJA OPD TAHUN 2024	CAPAIAN KINERJA DAN KERANGKA PENDANAAN						KELOMPOK SASARAN	PRAKIRAAN MAJU RENCANA TAHUN 2026		PERANGKAT DAERAH PENANGGUNG JAWAB
							TARGET 2025	PAGU INDIKATIF (Rp)	LOKASI	SUMBER DANA	PRIORITAS			TARGET	PAGU INDIKATIF (Rp)	
											NASIONAL	DAERAH				
1	2	3	4	5	6	7	8	9	10	11	12	13	14	15	16	17
			Jumlah Laporan Evaluasi Kinerja Perangkat Daerah				3 Laporan	2.156.000,00	Kab. Mamuju, Semua Kecamatan, Semua Kel/Desa	DANA TRANSFER UMUM-DANA ALOKASI UMUM	Memperkuat Stabilitas Polhukhankam Dan Transformasi Pelayanan Publik	5. Pengembangan tata kelola pemerintahan yang terbuka dan responsive	SEKRETARIAT DAERAH KAB. MAMUJU		2.371.600,00	BAGIAN ORGANISASI
	4.01.01.2.02	Administrasi Keuangan Perangkat Daerah	*Persentase Administrasi Keuangan Perangkat Daerah*	-			100 persen	33.592.000,00			Memperkuat Stabilitas Polhukhankam Dan Transformasi Pelayanan Publik	5. Pengembangan tata kelola pemerintahan yang terbuka dan responsive	SEKRETARIAT DAERAH KAB. MAMUJU	-	40.150.000,00	BAGIAN ORGANISASI
	4.01.01.2.02.0003	Pelaksanaan Penatausahaan dan Pengujian/Verifikasi Keuangan SKPD														
			Jumlah Dokumen Penatausahaan dan Pengujian/Verifikasi Keuangan SKPD				12 Dokumen	28.450.000,00	Kab. Mamuju, Semua Kecamatan, Semua Kel/Desa	PENDAPATAN TRANSFER ANTAR DAERAH	Memperkuat Stabilitas Polhukhankam Dan Transformasi Pelayanan Publik	5. Pengembangan tata kelola pemerintahan yang terbuka dan responsive	SEKRETARIAT DAERAH KAB. MAMUJU		33.000.000,00	BAGIAN ORGANISASI
	4.01.01.2.02.0007	Koordinasi dan Penyusunan Laporan Keuangan Bulanan/ Triwulanan/ Semesteran SKPD														
			Jumlah Laporan Keuangan Bulanan/ Triwulanan/ Semesteran SKPD dan Laporan Koordinasi Penyusunan Laporan Keuangan Bulanan/Triwulanan/Semesteran SKPD				12 Laporan	5.142.000,00	Kab. Mamuju, Semua Kecamatan, Semua Kel/Desa	PENDAPATAN ASLI DAERAH (PAD)	Memperkuat Stabilitas Polhukhankam Dan Transformasi Pelayanan Publik	5. Pengembangan tata kelola pemerintahan yang terbuka dan responsive	SEKRETARIAT DAERAH KAB. MAMUJU		7.150.000,00	BAGIAN ORGANISASI
	4.01.01.2.03	Administrasi Barang Milik Daerah pada Perangkat Daerah	*Persentase Administrasi Barang Milik Perangkat Daerah*	-			100 Persen	5.668.000,00			Memperkuat Stabilitas Polhukhankam Dan Transformasi Pelayanan Publik	5. Pengembangan tata kelola pemerintahan yang terbuka dan responsive	-	-	7.150.000,00	BAGIAN ORGANISASI
	4.01.01.2.03.0006	Penatausahaan Barang Milik Daerah pada SKPD														
			Jumlah Laporan Penatausahaan Barang Milik Daerah pada SKPD				1 Laporan	5.668.000,00	Kab. Mamuju, Semua Kecamatan, Semua Kel/Desa	PENDAPATAN ASLI DAERAH (PAD)	Memperkuat Stabilitas Polhukhankam Dan Transformasi Pelayanan Publik	5. Pengembangan tata kelola pemerintahan yang terbuka dan responsive	-		7.150.000,00	BAGIAN ORGANISASI
	4.01.01.2.06	Administrasi Umum Perangkat Daerah	*Persentase Jumlah Peralatan Kantor dan Rumah Jabatan Pemerintah Daerah*	-			100 Persen	164.488.500,00			Memperkuat Stabilitas Polhukhankam Dan Transformasi Pelayanan Publik	5. Pengembangan tata kelola pemerintahan yang terbuka dan responsive	SEKRETARIAT DAERAH KAB. MAMUJU	-	268.400.000,00	BAGIAN ORGANISASI
	4.01.01.2.06.0003	Penyediaan Peralatan Rumah Tangga														

NO	KODE	URUSAN / BIDANG URUSAN / PROGRAM / KEGIATAN / SUB KEGIATAN	INDIKATOR PROGRAM / KEGIATAN / SUB KEGIATAN	TARGET AKHIR PERIODE RENSTRA OPD	REALISASI CAPAIAN RENJA OPD TAHUN 2023	PRAKIRAAN CAPAIAN TARGET RENJA OPD TAHUN 2024	CAPAIAN KINERJA DAN KERANGKA PENDANAAN						KELOMPOK SASARAN	PRAKIRAAN MAJU RENCANA TAHUN 2026		PERANGKAT DAERAH PENANGGUNG JAWAB
							TARGET 2025	PAGU INDIKATIF (Rp)	LOKASI	SUMBER DANA	PRIORITAS			TARGET	PAGU INDIKATIF (Rp)	
											NASIONAL	DAERAH				
1	2	3	4	5	6	7	8	9	10	11	12	13	14	15	16	17
			Jumlah Paket Peralatan Rumah Tangga yang Disediakan				1 Paket	562.400,00	Kab. Mamuju, Semua Kecamatan, Semua Kel/Desa	PENDAPATAN TRANSFER ANTAR DAERAH	Memperkuat Stabilitas Polhukhankam Dan Transformasi Pelayanan Publik	5. Pengembangan tata kelola pemerintahan yang terbuka dan responsive	SEKRETARIAT DAERAH KAB. MAMUJU		2.200.000,00	BAGIAN ORGANISASI
	4.01.01.2.06.0004	Penyediaan Bahan Logistik Kantor														
			Jumlah Paket Bahan Logistik Kantor yang Disediakan				1 Paket	9.345.100,00	Kab. Mamuju, Semua Kecamatan, Semua Kel/Desa	DANA TRANSFER UMUM-DANA ALOKASI UMUM	Memperkuat Stabilitas Polhukhankam Dan Transformasi Pelayanan Publik	5. Pengembangan tata kelola pemerintahan yang terbuka dan responsive	SEKRETARIAT DAERAH KAB. MAMUJU		27.500.000,00	BAGIAN ORGANISASI
	4.01.01.2.06.0008	Fasilitasi Kunjungan Tamu														
			Jumlah Laporan Fasilitasi Kunjungan Tamu				1 Laporan	12.455.000,00	Kab. Mamuju, Semua Kecamatan, Semua Kel/Desa	PENDAPATAN TRANSFER ANTAR DAERAH	Memperkuat Stabilitas Polhukhankam Dan Transformasi Pelayanan Publik	-	SEKRETARIAT DAERAH KAB. MAMUJU		27.500.000,00	BAGIAN ORGANISASI
	4.01.01.2.06.0009	Penyelenggaraan Rapat Koordinasi dan Konsultasi SKPD														
			Jumlah Laporan Penyelenggaraan Rapat Koordinasi dan Konsultasi SKPD				2 Laporan	142.126.000,00	Kab. Mamuju, Semua Kecamatan, Semua Kel/Desa	PENDAPATAN ASLI DAERAH (PAD)	Memperkuat Stabilitas Polhukhankam Dan Transformasi Pelayanan Publik	5. Pengembangan tata kelola pemerintahan yang terbuka dan responsive	SEKRETARIAT DAERAH KAB. MAMUJU		211.200.000,00	BAGIAN ORGANISASI
	4.01.01.2.08	Penyediaan Jasa Penunjang Urusan Pemerintahan Daerah	*Jumlah Jasa Penunjang Urusan Pemerintah Daerah*	-			100 Persen	27.859.800,00			Memperkuat Stabilitas Polhukhankam Dan Transformasi Pelayanan Publik	5. Pengembangan tata kelola pemerintahan yang terbuka dan responsive	-	-	33.709.390,00	BAGIAN ORGANISASI
	4.01.01.2.08.0002	Penyediaan Jasa Komunikasi, Sumber Daya Air dan Listrik														
			Jumlah Laporan Penyediaan Jasa Komunikasi, Sumber Daya Air dan Listrik yang Disediakan				1 Laporan	5.959.800,00	Kab. Mamuju, Semua Kecamatan, Semua Kel/Desa	DANA TRANSFER UMUM-DANA ALOKASI UMUM	Memperkuat Stabilitas Polhukhankam Dan Transformasi Pelayanan Publik	5. Pengembangan tata kelola pemerintahan yang terbuka dan responsive	-		7.210.390,00	BAGIAN ORGANISASI
	4.01.01.2.08.0004	Penyediaan Jasa Pelayanan Umum Kantor														
			Jumlah Laporan Penyediaan Jasa Pelayanan Umum Kantor yang Disediakan				12 Laporan	21.900.000,00	Kab. Mamuju, Semua Kecamatan, Semua Kel/Desa	PENDAPATAN TRANSFER ANTAR DAERAH	Memperkuat Stabilitas Polhukhankam Dan Transformasi Pelayanan Publik	5. Pengembangan tata kelola pemerintahan yang terbuka dan responsive	-		26.499.000,00	BAGIAN ORGANISASI

NO	KODE	URUSAN / BIDANG URUSAN / PROGRAM / KEGIATAN / SUB KEGIATAN	INDIKATOR PROGRAM / KEGIATAN / SUB KEGIATAN	TARGET AKHIR PERIODE RENSTRA OPD	REALISASI CAPAIAN RENJA OPD TAHUN 2023	PRAKIRAAN CAPAIAN TARGET RENJA OPD TAHUN 2024	CAPAIAN KINERJA DAN KERANGKA PENDANAAN						KELOMPOK SASARAN	PRAKIRAAN MAJU RENCANA TAHUN 2026		PERANGKAT DAERAH PENANGGUNG JAWAB
							TARGET 2025	PAGU INDIKATIF (Rp)	LOKASI	SUMBER DANA	PRIORITAS			TARGET	PAGU INDIKATIF (Rp)	
											NASIONAL	DAERAH				
1	2	3	4	5	6	7	8	9	10	11	12	13	14	15	16	17
	4.01.01.2.09	Pemeliharaan Barang Milik Daerah Penunjang Urusan Pemerintahan Daerah	*Jumlah Pemeliharaan Barang Milik Daerah Penunjang Urusan Pemerntah Daerah*	-			100 Persen	9.700.000,00			Memperkuat Stabilitas Polhukhankam Dan Transformasi Pelayanan Publik	5. Pengembangan tata kelola pemerintahan yang terbuka dan responsive	-	-	31.142.825,00	BAGIAN ORGANISASI
	4.01.01.2.09.0001	Penyediaan Jasa Pemeliharaan, Biaya Pemeliharaan, dan Pajak Kendaraan Perorangan Dinas atau Kendaraan Dinas Jabatan														
			Jumlah Kendaraan Perorangan Dinas atau Kendaraan Dinas Jabatan yang Dipelihara dan dibayarkan Pajaknya				4 Unit	6.800.000,00	Kab. Mamuju, Semua Kecamatan, Semua Kel/Desa	PENDAPATAN TRANSFER ANTAR DAERAH	Memperkuat Stabilitas Polhukhankam Dan Transformasi Pelayanan Publik	5. Pengembangan tata kelola pemerintahan yang terbuka dan responsive	-		27.292.825,00	BAGIAN ORGANISASI
	4.01.01.2.09.0006	Pemeliharaan Peralatan dan Mesin Lainnya														
			Jumlah Peralatan dan Mesin Lainnya yang Dipelihara				8 Unit	2.900.000,00	Kab. Mamuju, Semua Kecamatan, Semua Kel/Desa	PENDAPATAN ASLI DAERAH (PAD)	Memperkuat Stabilitas Polhukhankam Dan Transformasi Pelayanan Publik	5. Pengembangan tata kelola pemerintahan yang terbuka dan responsive	-		3.850.000,00	BAGIAN ORGANISASI
	4.01.01.2.13	Penataan Organisasi	*Persentase Kebijakan di Bidang Kelembagaan dan Analisa Jabatan, Pelayanan Publik dan Tata Laksana serta Bidang Kinerja dan Reformasi Birokrasi yang terlaksana*	-			100 persen	198.451.700,00			Memperkuat Stabilitas Polhukhankam Dan Transformasi Pelayanan Publik	5. Pengembangan tata kelola pemerintahan yang terbuka dan responsive	-	-	303.946.844,00	BAGIAN ORGANISASI
	4.01.01.2.13.0001	Pengelolaan Kelembagaan dan Analisis Jabatan														
			Jumlah Dokumen Pengelolaan Kelembagaan dan Analisis Jabatan				3 Dokumen	91.285.500,00	Kab. Mamuju, Semua Kecamatan, Semua Kel/Desa	PENDAPATAN TRANSFER ANTAR DAERAH	Memperkuat Stabilitas Polhukhankam Dan Transformasi Pelayanan Publik	5. Pengembangan tata kelola pemerintahan yang terbuka dan responsive	-		113.650.240,00	BAGIAN ORGANISASI
	4.01.01.2.13.0002	Fasilitasi Pelayanan Publik dan Tata Laksana														
			Jumlah Laporan Hasil Fasilitasi Pelayanan Publik dan Tata Laksana				2 Laporan	40.388.400,00	Kab. Mamuju, Semua Kecamatan, Semua Kel/Desa	PENDAPATAN ASLI DAERAH (PAD)	Memperkuat Stabilitas Polhukhankam Dan Transformasi Pelayanan Publik	5. Pengembangan tata kelola pemerintahan yang terbuka dan responsive	-		24.427.964,00	BAGIAN ORGANISASI
	4.01.01.2.13.0003	Peningkatan Kinerja dan Reformasi Birokrasi														
			Jumlah Dokumen Peningkatan Kinerja dan Reformasi Birokrasi				3 Dokumen	33.298.000,00	Kab. Mamuju, Semua Kecamatan, Semua Kel/Desa	PENDAPATAN ASLI DAERAH (PAD)	Memperkuat Stabilitas Polhukhankam Dan Transformasi Pelayanan Publik	-	-		110.550.000,00	BAGIAN ORGANISASI

NO	KODE	URUSAN / BIDANG URUSAN / PROGRAM / KEGIATAN / SUB KEGIATAN	INDIKATOR PROGRAM / KEGIATAN / SUB KEGIATAN	TARGET AKHIR PERIODE RENSTRA OPD	REALISASI CAPAIAN RENJA OPD TAHUN 2023	PRAKIRAAN CAPAIAN TARGET RENJA OPD TAHUN 2024	CAPAIAN KINERJA DAN KERANGKA PENDANAAN						KELOMPOK SASARAN	PRAKIRAAN MAJU RENCANA TAHUN 2026		PERANGKAT DAERAH PENANGGUNG JAWAB
							TARGET 2025	PAGU INDIKATIF (Rp)	LOKASI	SUMBER DANA	PRIORITAS			TARGET	PAGU INDIKATIF (Rp)	
											NASIONAL	DAERAH				
1	2	3	4	5	6	7	8	9	10	11	12	13	14	15	16	17
	4.01.01.2.13.0004	Monitoring, Evaluasi dan Pengendalian Kualitas Pelayanan Publik dan Tata Laksana														
			Jumlah Dokumen Monitoring, Evaluasi dan Pengendalian Kualitas Pelayanan Publik dan Tata Laksana				2 Dokumen	16.841.000,00	Kab. Mamuju, Semua Kecamatan, Semua Kel/Desa	PENDAPATAN ASLI DAERAH (PAD)	Memperkuat Stabilitas Polhukhankam Dan Transformasi Pelayanan Publik	5. Pengembangan tata kelola pemerintahan yang terbuka dan responsive	-		25.288.640,00	BAGIAN ORGANISASI
	4.01.01.2.13.0005	Koordinasi dan Penyusunan Laporan Kinerja Pemerintah Daerah														
			Jumlah Dokumen Koordinasi dan Penyusunan Laporan Kinerja Pemerintah Daerah				1 Dokumen	16.638.800,00	Kab. Mamuju, Semua Kecamatan, Semua Kel/Desa	PENDAPATAN ASLI DAERAH (PAD)	Memperkuat Stabilitas Polhukhankam Dan Transformasi Pelayanan Publik	5. Pengembangan tata kelola pemerintahan yang terbuka dan responsive	-		30.030.000,00	BAGIAN ORGANISASI
		BAGIAN UMUM						**32.768.351.972,00**							**19.905.662.825,00**	
	4	**UNSUR PENDUKUNG URUSAN PEMERINTAHAN**						**32.768.351.972,00**							**19.905.662.825,00**	
	4.01	**SEKRETARIAT DAERAH**						**32.768.351.972,00**							**19.905.662.825,00**	
1.	**4.01.01**	**PROGRAM PENUNJANG URUSAN PEMERINTAHAN DAERAH KABUPATEN/KOTA**	**-**	**-**			**-**	**32.768.351.972,00**						**-**	**19.905.662.825,00**	
	4.01.01.2.01	Perencanaan, Penganggaran, dan Evaluasi Kinerja Perangkat Daerah	-	-			-	3.430.000,00			-	4.1.8. Peningkatan Kualitas Pelayanan Publik 5. Pengembangan tata kelola pemerintahan yang terbuka dan responsive	-	-	7.500.000,00	BAGIAN UMUM
	4.01.01.2.01.0002	Koordinasi dan Penyusunan Dokumen RKA-SKPD														
			Jumlah Dokumen RKA-SKPD dan Laporan Hasil Koordinasi Penyusunan Dokumen RKA-SKPD				2 Dokumen	2.214.000,00	Kab. Mamuju, Mamuju, Rimuku	PENDAPATAN ASLI DAERAH (PAD)	-	4.1.8. Peningkatan Kualitas Pelayanan Publik 5. Pengembangan tata kelola pemerintahan yang terbuka dan responsive	-		5.000.000,00	BAGIAN UMUM
	4.01.01.2.01.0004	Koordinasi dan Penyusunan DPA-SKPD														

NO	KODE	URUSAN / BIDANG URUSAN / PROGRAM / KEGIATAN / SUB KEGIATAN	INDIKATOR PROGRAM / KEGIATAN / SUB KEGIATAN	TARGET AKHIR PERIODE RENSTRA OPD	REALISASI CAPAIAN RENJA OPD TAHUN 2023	PRAKIRAAN CAPAIAN TARGET RENJA OPD TAHUN 2024	CAPAIAN KINERJA DAN KERANGKA PENDANAAN						KELOMPOK SASARAN	PRAKIRAAN MAJU RENCANA TAHUN 2026		PERANGKAT DAERAH PENANGGUNG JAWAB
							TARGET 2025	PAGU INDIKATIF (Rp)	LOKASI	SUMBER DANA	PRIORITAS			TARGET	PAGU INDIKATIF (Rp)	
											NASIONAL	DAERAH				
1	2	3	4	5	6	7	8	9	10	11	12	13	14	15	16	17
			Jumlah Dokumen DPA-SKPD dan Laporan Hasil Koordinasi Penyusunan Dokumen DPA-SKPD				2 Dokumen	1.216.000,00	Kab. Mamuju, Mamuju, Rimuku	PENDAPATAN ASLI DAERAH (PAD)	-	4.1.8. Peningkatan Kualitas Pelayanan Publik 1. Pemerataan kualitas sarana dan prasarana wilayah dan pelestarian lingkungan hidup	-		2.500.000,00	BAGIAN UMUM
	4.01.01.2.02	Administrasi Keuangan Perangkat Daerah	-	-			-	13.191.134.842,00			-	4.1.8. Peningkatan Kualitas Pelayanan Publik 1. Pemerataan kualitas sarana dan prasarana wilayah dan pelestarian lingkungan hidup	-	-	276.603.199,00	BAGIAN UMUM
	4.01.01.2.02.0001	Penyediaan Gaji dan Tunjangan ASN														
			Jumlah Orang yang Menerima Gaji dan Tunjangan ASN				200 Orang/bulan	12.939.501.972,00	Kab. Mamuju, Semua Kecamatan, Semua Kel/Desa	PENDAPATAN ASLI DAERAH (PAD)	-	4.1.8. Peningkatan Kualitas Pelayanan Publik 1. Pemerataan kualitas sarana dan prasarana wilayah dan pelestarian lingkungan hidup	-		0,00	BAGIAN UMUM
	4.01.01.2.02.0003	Pelaksanaan Penatausahaan dan Pengujian/Verifikasi Keuangan SKPD														
			Jumlah Dokumen Penatausahaan dan Pengujian/Verifikasi Keuangan SKPD				2 Dokumen	228.799.570,00	Kab. Mamuju, Mamuju, Rimuku	PENDAPATAN ASLI DAERAH (PAD)	-	4.1.8. Peningkatan Kualitas Pelayanan Publik 4. Penguatan pertumbuhan ekonomi daerah yang inklusif	-		265.603.199,00	BAGIAN UMUM
	4.01.01.2.02.0005	Koordinasi dan Penyusunan Laporan Keuangan Akhir Tahun SKPD														

NO	KODE	URUSAN / BIDANG URUSAN / PROGRAM / KEGIATAN / SUB KEGIATAN	INDIKATOR PROGRAM / KEGIATAN / SUB KEGIATAN	TARGET AKHIR PERIODE RENSTRA OPD	REALISASI CAPAIAN RENJA OPD TAHUN 2023	PRAKIRAAN CAPAIAN TARGET RENJA OPD TAHUN 2024	CAPAIAN KINERJA DAN KERANGKA PENDANAAN						KELOMPOK SASARAN	PRAKIRAAN MAJU RENCANA TAHUN 2026		PERANGKAT DAERAH PENANGGUNG JAWAB
							TARGET 2025	PAGU INDIKATIF (Rp)	LOKASI	SUMBER DANA	PRIORITAS			TARGET	PAGU INDIKATIF (Rp)	
											NASIONAL	DAERAH				
1	2	3	4	5	6	7	8	9	10	11	12	13	14	15	16	17
			Jumlah Laporan Keuangan Akhir Tahun SKPD dan Laporan Hasil Koordinasi Penyusunan Laporan Keuangan Akhir Tahun SKPD				2 Laporan	6.265.800,00	Kab. Mamuju, Semua Kecamatan, Semua Kel/Desa	PENDAPATAN ASLI DAERAH (PAD)	-	4.1.8. Peningkatan Kualitas Pelayanan Publik 5. Pengembangan tata kelola pemerintahan yang terbuka dan responsive	-		5.500.000,00	BAGIAN UMUM
	4.01.01.2.02.0007	Koordinasi dan Penyusunan Laporan Keuangan Bulanan/ Triwulanan/ Semesteran SKPD														
			Jumlah Laporan Keuangan Bulanan/ Triwulanan/ Semesteran SKPD dan Laporan Koordinasi Penyusunan Laporan Keuangan Bulanan/Triwulanan/Semesteran SKPD				4 Laporan	16.567.500,00	Kab. Mamuju, Mamuju, Rimuku	PENDAPATAN ASLI DAERAH (PAD)	-	4.1.8. Peningkatan Kualitas Pelayanan Publik 1. Pemerataan kualitas sarana dan prasarana wilayah dan pelestarian lingkungan hidup	-		5.500.000,00	BAGIAN UMUM
	4.01.01.2.03	Administrasi Barang Milik Daerah pada Perangkat Daerah	-	-			-	93.011.800,00			-	4.1.8. Peningkatan Kualitas Pelayanan Publik	-	-	104.500.000,00	BAGIAN UMUM
	4.01.01.2.03.0006	Penatausahaan Barang Milik Daerah pada SKPD														
			Jumlah Laporan Penatausahaan Barang Milik Daerah pada SKPD				4 Laporan	93.011.800,00	Kab. Mamuju, Mamuju, Rimuku	PENDAPATAN ASLI DAERAH (PAD)	-	4.1.8. Peningkatan Kualitas Pelayanan Publik	-		104.500.000,00	BAGIAN UMUM
	4.01.01.2.06	Administrasi Umum Perangkat Daerah	-	-			-	5.093.299.900,00			-	4.1.8. Peningkatan Kualitas Pelayanan Publik	-	-	5.259.601.292,00	BAGIAN UMUM
	4.01.01.2.06.0001	Penyediaan Komponen Instalasi Listrik/Penerangan Bangunan Kantor														
			Jumlah Paket Komponen Instalasi Listrik/Penerangan Bangunan Kantor yang Disediakan				12 Paket	57.947.500,00	Kab. Mamuju, Mamuju, Rimuku	PENDAPATAN ASLI DAERAH (PAD)	-	4.1.8. Peningkatan Kualitas Pelayanan Publik	-		99.000.000,00	BAGIAN UMUM
	4.01.01.2.06.0004	Penyediaan Bahan Logistik Kantor														

NO	KODE	URUSAN / BIDANG URUSAN / PROGRAM / KEGIATAN / SUB KEGIATAN	INDIKATOR PROGRAM / KEGIATAN / SUB KEGIATAN	TARGET AKHIR PERIODE RENSTRA OPD	REALISASI CAPAIAN RENJA OPD TAHUN 2023	PRAKIRAAN CAPAIAN TARGET RENJA OPD TAHUN 2024	CAPAIAN KINERJA DAN KERANGKA PENDANAAN						KELOMPOK SASARAN	PRAKIRAAN MAJU RENCANA TAHUN 2026		PERANGKAT DAERAH PENANGGUNG JAWAB
							TARGET 2025	PAGU INDIKATIF (Rp)	LOKASI	SUMBER DANA	PRIORITAS			TARGET	PAGU INDIKATIF (Rp)	
											NASIONAL	DAERAH				
1	2	3	4	5	6	7	8	9	10	11	12	13	14	15	16	17
			Jumlah Paket Bahan Logistik Kantor yang Disediakan				12 Paket	432.015.200,00	Kab. Mamuju, Mamuju, Rimuku	PENDAPATAN ASLI DAERAH (PAD)	-	4.1.8. Peningkatan Kualitas Pelayanan Publik 1. Pengu an kualitas dan daya saing sumber daya manusia	-		448.499.480,00	BAGIAN UMUM
	4.01.01.2.06.0005	Penyediaan Barang Cetakan dan Penggandaan														
			Jumlah Paket Barang Cetakan dan Penggandaan yang Disediakan				12 Paket	156.303.800,00	Kab. Mamuju, Mamuju, Rimuku	PENDAPATAN ASLI DAERAH (PAD)	-	4.1.8. Peningkatan Kualitas Pelayanan Publik	-		95.332.072,00	BAGIAN UMUM
	4.01.01.2.06.0008	Fasilitasi Kunjungan Tamu														
			Jumlah Laporan Fasilitasi Kunjungan Tamu				12 Laporan	3.009.212.000,00	Kab. Mamuju, Mamuju, Rimuku	PENDAPATAN ASLI DAERAH (PAD)	-	4.1.8. Peningkatan Kualitas Pelayanan Publik 1. Pengu an kualitas dan daya saing sumber daya manusia	-		3.049.134.000,00	BAGIAN UMUM
	4.01.01.2.06.0009	Penyelenggaraan Rapat Koordinasi dan Konsultasi SKPD														
			Jumlah Laporan Penyelenggaraan Rapat Koordinasi dan Konsultasi SKPD				12 Laporan	1.437.821.400,00	Kab. Mamuju, Mamuju, Rimuku	PENDAPATAN ASLI DAERAH (PAD)	-	4.1.8. Peningkatan Kualitas Pelayanan Publik	-		1.567.635.740,00	BAGIAN UMUM
	4.01.01.2.07	Pengadaan Barang Milik Daerah Penunjang Urusan Pemerintah Daerah	-	-			-	40.887.200,00			-	4.1.8. Peningkatan Kualitas Pelayanan Publik 1. Pengu an kualitas dan daya saing sumber daya manusia	-	-	59.000.000,00	BAGIAN UMUM
	4.01.01.2.07.0005	Pengadaan Mebel														

NO	KODE	URUSAN / BIDANG URUSAN / PROGRAM / KEGIATAN / SUB KEGIATAN	INDIKATOR PROGRAM / KEGIATAN / SUB KEGIATAN	TARGET AKHIR PERIODE RENSTRA OPD	REALISASI CAPAIAN RENJA OPD TAHUN 2023	PRAKIRAAN CAPAIAN TARGET RENJA OPD TAHUN 2024	CAPAIAN KINERJA DAN KERANGKA PENDANAAN						KELOMPOK SASARAN	PRAKIRAAN MAJU RENCANA TAHUN 2026		PERANGKAT DAERAH PENANGGUNG JAWAB
							TARGET 2025	PAGU INDIKATIF (Rp)	LOKASI	SUMBER DANA	PRIORITAS			TARGET	PAGU INDIKATIF (Rp)	
											NASIONAL	DAERAH				
1	2	3	4	5	6	7	8	9	10	11	12	13	14	15	16	17
			Jumlah Paket Mebel yang Disediakan				1 Unit	5.887.200,00	Kab. Mamuju, Mamuju, Semua Kel/Desa	PENDAPATAN ASLI DAERAH (PAD)	-	4.1.8. Peningkatan Kualitas Pelayanan Publik 1. Pengu an kualitas dan daya saing sumber daya manusia	-		9.000.000,00	BAGIAN UMUM
	4.01.01.2.07.0006	Pengadaan Peralatan dan Mesin Lainnya														
			Jumlah Unit Peralatan dan Mesin Lainnya yang Disediakan				2 Unit	35.000.000,00	Kab. Mamuju, Mamuju, Rimuku	PENDAPATAN ASLI DAERAH (PAD)	-	4.1.8. Peningkatan Kualitas Pelayanan Publik	-		50.000.000,00	BAGIAN UMUM
	4.01.01.2.08	Penyediaan Jasa Penunjang Urusan Pemerintahan Daerah	-	-			-	6.149.530.060,00			-	4.1.8. Peningkatan Kualitas Pelayanan Publik	-	-	6.765.419.200,00	BAGIAN UMUM
	4.01.01.2.08.0001	Penyediaan Jasa Surat Menyurat														
			Jumlah Laporan Penyediaan Jasa Surat Menyurat				12 Laporan	30.747.300,00	Kab. Mamuju, Mamuju, Semua Kel/Desa	PENDAPATAN ASLI DAERAH (PAD)	-	4.1.8. Peningkatan Kualitas Pelayanan Publik	-		33.000.000,00	BAGIAN UMUM
	4.01.01.2.08.0002	Penyediaan Jasa Komunikasi, Sumber Daya Air dan Listrik														
			Jumlah Laporan Penyediaan Jasa Komunikasi, Sumber Daya Air dan Listrik yang Disediakan				4 Laporan	4.671.828.060,00	Kab. Mamuju, Mamuju, Semua Kel/Desa	PENDAPATAN ASLI DAERAH (PAD)	-	4.1.8. Peningkatan Kualitas Pelayanan Publik 1. Pengu an kualitas dan daya saing sumber daya manusia	-		5.184.636.600,00	BAGIAN UMUM
	4.01.01.2.08.0003	Penyediaan Jasa Peralatan dan Perlengkapan Kantor														

NO	KODE	URUSAN / BIDANG URUSAN / PROGRAM / KEGIATAN / SUB KEGIATAN	INDIKATOR PROGRAM / KEGIATAN / SUB KEGIATAN	TARGET AKHIR PERIODE RENSTRA OPD	REALISASI CAPAIAN RENJA OPD TAHUN 2023	PRAKIRAAN CAPAIAN TARGET RENJA OPD TAHUN 2024	CAPAIAN KINERJA DAN KERANGKA PENDANAAN						KELOMPOK SASARAN	PRAKIRAAN MAJU RENCANA TAHUN 2026		PERANGKAT DAERAH PENANGGUNG JAWAB
							TARGET 2025	PAGU INDIKATIF (Rp)	LOKASI	SUMBER DANA	PRIORITAS			TARGET	PAGU INDIKATIF (Rp)	
											NASIONAL	DAERAH				
1	2	3	4	5	6	7	8	9	10	11	12	13	14	15	16	17
			Jumlah Laporan Penyediaan Jasa Peralatan dan Perlengkapan Kantor yang Disediakan				5 Laporan	702.572.100,00	Kab. Mamuju, Mamuju, Rimuku	PENDAPATAN ASLI DAERAH (PAD)	-	4.1.8. Peningkatan Kualitas Pelayanan Publik 1. Pengu an kualitas dan daya saing sumber daya manusia	-		693.000.000,00	BAGIAN UMUM
	4.01.01.2.08.0004	Penyediaan Jasa Pelayanan Umum Kantor														
			Jumlah Laporan Penyediaan Jasa Pelayanan Umum Kantor yang Disediakan				5 Laporan	744.382.600,00	Kab. Mamuju, Mamuju, Rimuku	PENDAPATAN ASLI DAERAH (PAD)	-	4.1.8. Peningkatan Kualitas Pelayanan Publik 1. Pengu an kualitas dan daya saing sumber daya manusia	-		854.782.600,00	BAGIAN UMUM
	4.01.01.2.09	Pemeliharaan Barang Milik Daerah Penunjang Urusan Pemerintahan Daerah	-	-			-	698.976.400,00			-	4.1.8. Peningkatan Kualitas Pelayanan Publik 1. Pengu an kualitas dan daya saing sumber daya manusia	-	-	551.980.000,00	BAGIAN UMUM
	4.01.01.2.09.0001	Penyediaan Jasa Pemeliharaan, Biaya Pemeliharaan, dan Pajak Kendaraan Perorangan Dinas atau Kendaraan Dinas Jabatan														
			Jumlah Kendaraan Perorangan Dinas atau Kendaraan Dinas Jabatan yang Dipelihara dan dibayarkan Pajaknya				15 Unit	456.509.750,00	Kab. Mamuju, Mamuju, Rimuku	PENDAPATAN ASLI DAERAH (PAD)	-	4.1.8. Peningkatan Kualitas Pelayanan Publik 1. Pengu an kualitas dan daya saing sumber daya manusia	-		146.300.000,00	BAGIAN UMUM
	4.01.01.2.09.0006	Pemeliharaan Peralatan dan Mesin Lainnya														

NO	KODE	URUSAN / BIDANG URUSAN / PROGRAM / KEGIATAN / SUB KEGIATAN	INDIKATOR PROGRAM / KEGIATAN / SUB KEGIATAN	TARGET AKHIR PERIODE RENSTRA OPD	REALISASI CAPAIAN RENJA OPD TAHUN 2023	PRAKIRAAN CAPAIAN TARGET RENJA OPD TAHUN 2024	CAPAIAN KINERJA DAN KERANGKA PENDANAAN						KELOMPOK SASARAN	PRAKIRAAN MAJU RENCANA TAHUN 2026		PERANGKAT DAERAH PENANGGUNG JAWAB
							TARGET 2025	PAGU INDIKATIF (Rp)	LOKASI	SUMBER DANA	PRIORITAS			TARGET	PAGU INDIKATIF (Rp)	
											NASIONAL	DAERAH				
1	2	3	4	5	6	7	8	9	10	11	12	13	14	15	16	17
			Jumlah Peralatan dan Mesin Lainnya yang Dipelihara				18 Unit	143.801.400,00	Kab. Mamuju, Mamuju, Rimuku	PENDAPATAN ASLI DAERAH (PAD)	-	4.1.8. Peningkatan Kualitas Pelayanan Publik 1. Pengu an kualitas dan daya saing sumber daya manusia	-		185.680.000,00	BAGIAN UMUM
	4.01.01.2.09.0010	Pemeliharaan/Rehabilitasi Sarana dan Prasarana Gedung Kantor atau Bangunan Lainnya														
			Jumlah Sarana dan Prasarana Gedung Kantor atau Bangunan Lainnya yang Dipelihara/Direhabilitasi				1 Unit	98.665.250,00	Kab. Mamuju, Mamuju, Semua Kel/Desa	PENDAPATAN ASLI DAERAH (PAD)	-	4.1.8. Peningkatan Kualitas Pelayanan Publik	-		220.000.000,00	BAGIAN UMUM
	4.01.01.2.11	Administrasi Keuangan dan Operasional Kepala Daerah dan Wakil Kepala Daerah	-	-			-	2.814.512.000,00			-	4.1.8. Peningkatan Kualitas Pelayanan Publik 1. Pengu an kualitas dan daya saing sumber daya manusia	-	-	2.356.236.120,00	BAGIAN UMUM
	4.01.01.2.11.0002	Penyediaan Pakaian Dinas dan Atribut Kelengkapan Kepala Daerah dan Wakil Kepala Daerah														
			Jumlah Paket Pakaian Dinas dan Atribut Kelengkapan Kepala Daerah dan Wakil Kepala Daerah yang Disediakan				5 Paket	323.000.000,00	Kab. Mamuju, Mamuju, Rimuku	PENDAPATAN ASLI DAERAH (PAD)	-	4.1.8. Peningkatan Kualitas Pelayanan Publik 1. Pengu an kualitas dan daya saing sumber daya manusia	-		355.300.000,00	BAGIAN UMUM
	4.01.01.2.11.0003	Pelaksanaan Medical Check Up Kepala Daerah dan Wakil Kepala Daerah														
			Jumlah Orang yang Mengikuti Medical Check Up Kepala Daerah dan Wakil Kepala Daerah				2 Orang	210.000.000,00	Kab. Mamuju, Mamuju, Rimuku	PENDAPATAN ASLI DAERAH (PAD)	-	4.1.8. Peningkatan Kualitas Pelayanan Publik 1. Pengu an kualitas dan daya saing sumber daya manusia	-		231.000.000,00	BAGIAN UMUM
	4.01.01.2.11.0004	Penyediaan Dana Penunjang Operasional Kepala Daerah dan Wakil Kepala Daerah														

NO	KODE	URUSAN / BIDANG URUSAN / PROGRAM / KEGIATAN / SUB KEGIATAN	INDIKATOR PROGRAM / KEGIATAN / SUB KEGIATAN	TARGET AKHIR PERIODE RENSTRA OPD	REALISASI CAPAIAN RENJA OPD TAHUN 2023	PRAKIRAAN CAPAIAN TARGET RENJA OPD TAHUN 2024	CAPAIAN KINERJA DAN KERANGKA PENDANAAN						KELOMPOK SASARAN	PRAKIRAAN MAJU RENCANA TAHUN 2026		PERANGKAT DAERAH PENANGGUNG JAWAB
							TARGET 2025	PAGU INDIKATIF (Rp)	LOKASI	SUMBER DANA	PRIORITAS			TARGET	PAGU INDIKATIF (Rp)	
											NASIONAL	DAERAH				
1	2	3	4	5	6	7	8	9	10	11	12	13	14	15	16	17
			Jumlah Orang yang Menerima Dana Penunjang Operasional Kepala Daerah dan Wakil Kepala Daerah				2 Orang/Bulan	2.281.512.000,00	Kab. Mamuju, Mamuju, Rimuku	PENDAPATAN ASLI DAERAH (PAD)	-	4.1.8. Peningkatan Kualitas Pelayanan Publik 1. Pengu an kualitas dan daya saing sumber daya manusia	-		1.769.936.120,00	BAGIAN UMUM
	4.01.01.2.12	Fasilitasi Kerumahtanggaan Sekretariat Daerah	-	-			-	4.683.569.770,00			-	4.1.8. Peningkatan Kualitas Pelayanan Publik 1. Pengu an kualitas dan daya saing sumber daya manusia	-	-	4.524.823.014,00	BAGIAN UMUM
	4.01.01.2.12.0001	Penyediaan Kebutuhan Rumah Tangga Kepala Daerah														
			Jumlah Paket Kebutuhan Rumah Tangga Kepala Daerah yang Disediakan				27 Paket	2.754.329.450,00	Kab. Mamuju, Mamuju, Rimuku	PENDAPATAN ASLI DAERAH (PAD)	-	4.1.8. Peningkatan Kualitas Pelayanan Publik 1. Pengu an kualitas dan daya saing sumber daya manusia	-		4.334.754.600,00	BAGIAN UMUM
	4.01.01.2.12.0002	Penyediaan Kebutuhan Rumah Tangga Wakil Kepala Daerah														
			Jumlah Paket Kebutuhan Rumah Tangga Wakil Kepala Daerah yang Disediakan				37 Paket	1.727.894.675,00	Kab. Mamuju, Mamuju, Rimuku	PENDAPATAN ASLI DAERAH (PAD)	-	4.1.8. Peningkatan Kualitas Pelayanan Publik 1. Pemerat aan kualitas sarana dan prasarana wilayah dan pelestarian lingkungan hidup	-		190.068.414,00	BAGIAN UMUM
	4.01.01.2.12.0003	Penyediaan Kebutuhan Rumah Tangga Sekretariat Daerah														

NO	KODE	URUSAN / BIDANG URUSAN / PROGRAM / KEGIATAN / SUB KEGIATAN	INDIKATOR PROGRAM / KEGIATAN / SUB KEGIATAN	TARGET AKHIR PERIODE RENSTRA OPD	REALISASI CAPAIAN RENJA OPD TAHUN 2023	PRAKIRAAN CAPAIAN TARGET RENJA OPD TAHUN 2024	CAPAIAN KINERJA DAN KERANGKA PENDANAAN						KELOMPOK SASARAN	PRAKIRAAN MAJU RENCANA TAHUN 2026		PERANGKAT DAERAH PENANGGUNG JAWAB
							TARGET 2025	PAGU INDIKATIF (Rp)	LOKASI	SUMBER DANA	PRIORITAS			TARGET	PAGU INDIKATIF (Rp)	
											NASIONAL	DAERAH				
1	2	3	4	5	6	7	8	9	10	11	12	13	14	15	16	17
			Jumlah Paket Kebutuhan Rumah Tangga Sekretariat Daerah yang Disediakan				25 Paket	201.345.645,00	Kab. Mamuju, Semua Kecamatan, Semua Kel/Desa	PENDAPATAN ASLI DAERAH (PAD)	-	4.1.8. Peningkatan Kualitas Pelayanan Publik 1. Pemerataan kualitas sarana dan prasarana wilayah dan pelestarian lingkungan hidup	-		0,00	BAGIAN UMUM
		BAGIAN PROTOKOL DAN KOMUNIKASI PIMPINAN						**450.000.000,00**							**491.003.999,00**	
	4	**UNSUR PENDUKUNG URUSAN PEMERINTAHAN**						**450.000.000,00**							**491.003.999,00**	
	4.01	**SEKRETARIAT DAERAH**						**450.000.000,00**							**491.003.999,00**	
1.	**4.01.01**	**PROGRAM PENUNJANG URUSAN PEMERINTAHAN DAERAH KABUPATEN/KOTA**	**-**	**-**			**-**	**450.000.000,00**						**-**	**491.003.999,00**	
	4.01.01.2.01	Perencanaan, Penganggaran, dan Evaluasi Kinerja Perangkat Daerah	-	-			-	7.127.000,00			-	SS-4.3. Meningkatnya Pelayanan Publik yang Responsif dan Berdaya Saing 5. Pengembangan tata kelola pemerintahan yang terbuka dan responsive	-	-	8.623.670,00	BAGIAN PROTOKOL DAN KOMUNIKASI PIMPINAN
	4.01.01.2.01.0001	Penyusunan Dokumen Perencanaan Perangkat Daerah														
			Jumlah Dokumen Perencanaan Perangkat Daerah				2 Dokumen	1.018.000,00	Kab. Mamuju, Semua Kecamatan, Semua Kel/Desa	DANA TRANSFER UMUM-DANA ALOKASI UMUM	-	SS-4.3. Meningkatnya Pelayanan Publik yang Responsif dan Berdaya Saing 5. Pengembangan tata kelola pemerintahan yang terbuka dan responsive	-		1.231.780,00	BAGIAN PROTOKOL DAN KOMUNIKASI PIMPINAN
	4.01.01.2.01.0002	Koordinasi dan Penyusunan Dokumen RKA-SKPD														

NO	KODE	URUSAN / BIDANG URUSAN / PROGRAM / KEGIATAN / SUB KEGIATAN	INDIKATOR PROGRAM / KEGIATAN / SUB KEGIATAN	TARGET AKHIR PERIODE RENSTRA OPD	REALISASI CAPAIAN RENJA OPD TAHUN 2023	PRAKIRAAN CAPAIAN TARGET RENJA OPD TAHUN 2024	CAPAIAN KINERJA DAN KERANGKA PENDANAAN						KELOMPOK SASARAN	PRAKIRAAN MAJU RENCANA TAHUN 2026		PERANGKAT DAERAH PENANGGUNG JAWAB
							TARGET 2025	PAGU INDIKATIF (Rp)	LOKASI	SUMBER DANA	PRIORITAS			TARGET	PAGU INDIKATIF (Rp)	
											NASIONAL	DAERAH				
1	2	3	4	5	6	7	8	9	10	11	12	13	14	15	16	17
			Jumlah Dokumen RKA-SKPD dan Laporan Hasil Koordinasi Penyusunan Dokumen RKA-SKPD				1 Dokumen	1.766.000,00	Kab. Mamuju, Semua Kecamatan, Semua Kel/Desa	DANA TRANSFER UMUM-DANA ALOKASI UMUM	-	SS-4.3. Meningkatnya Pelayanan Publik yang Responsif dan Berdaya Saing 5. Pengembangan tata kelola pemerintahan yang terbuka dan responsive	-		2.136.860,00	BAGIAN PROTOKOL DAN KOMUNIKASI PIMPINAN
	4.01.01.2.01.0003	Koordinasi dan Penyusunan Dokumen Perubahan RKA-SKPD														
			Jumlah Dokumen Perubahan RKA-SKPD dan Laporan Hasil Koordinasi Penyusunan Dokumen Perubahan RKA-SKPD				1 Dokumen	1.664.000,00	Kab. Mamuju, Semua Kecamatan, Semua Kel/Desa	DANA TRANSFER UMUM-DANA ALOKASI UMUM	-	SS-4.3. Meningkatnya Pelayanan Publik yang Responsif dan Berdaya Saing 5. Pengembangan tata kelola pemerintahan yang terbuka dan responsive	-		2.013.440,00	BAGIAN PROTOKOL DAN KOMUNIKASI PIMPINAN
	4.01.01.2.01.0004	Koordinasi dan Penyusunan DPA-SKPD														
			Jumlah Dokumen DPA-SKPD dan Laporan Hasil Koordinasi Penyusunan Dokumen DPA-SKPD				1 Dokumen	776.000,00	Kab. Mamuju, Semua Kecamatan, Semua Kel/Desa	DANA TRANSFER UMUM-DANA ALOKASI UMUM	-	SS-4.3. Meningkatnya Pelayanan Publik yang Responsif dan Berdaya Saing 5. Pengembangan tata kelola pemerintahan yang terbuka dan responsive	-		938.960,00	BAGIAN PROTOKOL DAN KOMUNIKASI PIMPINAN
	4.01.01.2.01.0005	Koordinasi dan Penyusunan Perubahan DPA- SKPD														

NO	KODE	URUSAN / BIDANG URUSAN / PROGRAM / KEGIATAN / SUB KEGIATAN	INDIKATOR PROGRAM / KEGIATAN / SUB KEGIATAN	TARGET AKHIR PERIODE RENSTRA OPD	REALISASI CAPAIAN RENJA OPD TAHUN 2023	PRAKIRAAN CAPAIAN TARGET RENJA OPD TAHUN 2024	CAPAIAN KINERJA DAN KERANGKA PENDANAAN						KELOMPOK SASARAN	PRAKIRAAN MAJU RENCANA TAHUN 2026		PERANGKAT DAERAH PENANGGUNG JAWAB
							TARGET 2025	PAGU INDIKATIF (Rp)	LOKASI	SUMBER DANA	PRIORITAS			TARGET	PAGU INDIKATIF (Rp)	
											NASIONAL	DAERAH				
1	2	3	4	5	6	7	8	9	10	11	12	13	14	15	16	17
			Jumlah Dokumen Perubahan DPA-SKPD dan Laporan Hasil Koordinasi Penyusunan Dokumen Perubahan DPA-SKPD				1 Dokumen	872.000,00	Kab. Mamuju, Semua Kecamatan, Semua Kel/Desa	DANA TRANSFER UMUM-DANA ALOKASI UMUM	-	SS-4.3. Meningkatnya Pelayanan Publik yang Responsif dan Berdaya Saing 5. Pengembangan tata kelola pemerintahan yang terbuka dan responsive	-		1.055.120,00	BAGIAN PROTOKOL DAN KOMUNIKASI PIMPINAN
	4.01.01.2.01.0007	Evaluasi Kinerja Perangkat Daerah														
			Jumlah Laporan Evaluasi Kinerja Perangkat Daerah				3 Laporan	1.031.000,00	Kab. Mamuju, Semua Kecamatan, Semua Kel/Desa	DANA TRANSFER UMUM-DANA ALOKASI UMUM	-	SS-4.3. Meningkatnya Pelayanan Publik yang Responsif dan Berdaya Saing 5. Pengembangan tata kelola pemerintahan yang terbuka dan responsive	-		1.247.510,00	BAGIAN PROTOKOL DAN KOMUNIKASI PIMPINAN
	4.01.01.2.02	Administrasi Keuangan Perangkat Daerah	-	-			-	50.286.150,00			-	SS-4.3. Meningkatnya Pelayanan Publik yang Responsif dan Berdaya Saing 5. Pengembangan tata kelola pemerintahan yang terbuka dan responsive	-	-	60.841.885,00	BAGIAN PROTOKOL DAN KOMUNIKASI PIMPINAN
	4.01.01.2.02.0003	Pelaksanaan Penatausahaan dan Pengujian/Verifikasi Keuangan SKPD														

NO	KODE	URUSAN / BIDANG URUSAN / PROGRAM / KEGIATAN / SUB KEGIATAN	INDIKATOR PROGRAM / KEGIATAN / SUB KEGIATAN	TARGET AKHIR PERIODE RENSTRA OPD	REALISASI CAPAIAN RENJA OPD TAHUN 2023	PRAKIRAAN CAPAIAN TARGET RENJA OPD TAHUN 2024	CAPAIAN KINERJA DAN KERANGKA PENDANAAN						KELOMPOK SASARAN	PRAKIRAAN MAJU RENCANA TAHUN 2026		PERANGKAT DAERAH PENANGGUNG JAWAB
							TARGET 2025	PAGU INDIKATIF (Rp)	LOKASI	SUMBER DANA	PRIORITAS			TARGET	PAGU INDIKATIF (Rp)	
											NASIONAL	DAERAH				
1	2	3	4	5	6	7	8	9	10	11	12	13	14	15	16	17
			Jumlah Dokumen Penatausahaan dan Pengujian/Verifikasi Keuangan SKPD				4 Dokumen	41.996.000,00	Kab. Mamuju, Semua Kecamatan, Semua Kel/Desa	DANA TRANSFER UMUM-DANA ALOKASI UMUM	-	SS-4.3. Meningkatnya Pelayanan Publik yang Responsif dan Berdaya Saing 5. Pengembangan tata kelola pemerintahan yang terbuka dan responsive	-		50.815.160,00	BAGIAN PROTOKOL DAN KOMUNIKASI PIMPINAN
	4.01.01.2.02.0007	Koordinasi dan Penyusunan Laporan Keuangan Bulanan/ Triwulanan/ Semesteran SKPD														
			Jumlah Laporan Keuangan Bulanan/ Triwulanan/ Semesteran SKPD dan Laporan Koordinasi Penyusunan Laporan Keuangan Bulanan/Triwulanan/Semesteran SKPD				4 Laporan	8.290.150,00	Kab. Mamuju, Semua Kecamatan, Semua Kel/Desa	DANA TRANSFER UMUM-DANA ALOKASI UMUM	-	SS-4.3. Meningkatnya Pelayanan Publik yang Responsif dan Berdaya Saing 5. Pengembangan tata kelola pemerintahan yang terbuka dan responsive	-		10.026.725,00	BAGIAN PROTOKOL DAN KOMUNIKASI PIMPINAN
	4.01.01.2.03	Administrasi Barang Milik Daerah pada Perangkat Daerah	-	-			-	7.307.800,00			-	SS-4.3. Meningkatnya Pelayanan Publik yang Responsif dan Berdaya Saing 5. Pengembangan tata kelola pemerintahan yang terbuka dan responsive	-	-	8.842.438,00	BAGIAN PROTOKOL DAN KOMUNIKASI PIMPINAN
	4.01.01.2.03.0006	Penatausahaan Barang Milik Daerah pada SKPD														

NO	KODE	URUSAN / BIDANG URUSAN / PROGRAM / KEGIATAN / SUB KEGIATAN	INDIKATOR PROGRAM / KEGIATAN / SUB KEGIATAN	TARGET AKHIR PERIODE RENSTRA OPD	REALISASI CAPAIAN RENJA OPD TAHUN 2023	PRAKIRAAN CAPAIAN TARGET RENJA OPD TAHUN 2024	CAPAIAN KINERJA DAN KERANGKA PENDANAAN						KELOMPOK SASARAN	PRAKIRAAN MAJU RENCANA TAHUN 2026		PERANGKAT DAERAH PENANGGUNG JAWAB
							TARGET 2025	PAGU INDIKATIF (Rp)	LOKASI	SUMBER DANA	PRIORITAS			TARGET	PAGU INDIKATIF (Rp)	
											NASIONAL	DAERAH				
1	2	3	4	5	6	7	8	9	10	11	12	13	14	15	16	17
			Jumlah Laporan Penatausahaan Barang Milik Daerah pada SKPD				4 Laporan	7.307.800,00	Kab. Mamuju, Semua Kecamatan, Semua Kel/Desa	DANA TRANSFER UMUM-DANA ALOKASI UMUM	-	SS-4.3. Meningkatnya Pelayanan Publik yang Responsif dan Berdaya Saing 5. Pengembangan tata kelola pemerintahan yang terbuka dan responsive	-		8.842.438,00	BAGIAN PROTOKOL DAN KOMUNIKASI PIMPINAN
	4.01.01.2.05	Administrasi Kepegawaian Perangkat Daerah	-	-			-	30.000.000,00			-	SS-4.3. Meningkatnya Pelayanan Publik yang Responsif dan Berdaya Saing 3. Pengu an kualitas pelayanan publik dan tata kelola pemerintah an	-	-	3.000.000,00	BAGIAN PROTOKOL DAN KOMUNIKASI PIMPINAN
	4.01.01.2.05.0002	Pengadaan Pakaian Dinas beserta Atribut Kelengkapannya														
			Jumlah Paket Pakaian Dinas beserta Atribut Kelengkapan				20 Paket	30.000.000,00	Kab. Mamuju, Semua Kecamatan, Semua Kel/Desa	DANA TRANSFER UMUM-DANA ALOKASI UMUM	-	SS-4.3. Meningkatnya Pelayanan Publik yang Responsif dan Berdaya Saing 3. Pengu an kualitas pelayanan publik dan tata kelola pemerintah an	-		3.000.000,00	BAGIAN PROTOKOL DAN KOMUNIKASI PIMPINAN
	4.01.01.2.06	Administrasi Umum Perangkat Daerah	-	-			-	24.944.400,00			-	SS-4.3. Meningkatnya Pelayanan Publik yang Responsif dan Berdaya Saing 5. Pengembangan tata kelola pemerintahan yang terbuka dan responsive	-	-	35.192.124,00	BAGIAN PROTOKOL DAN KOMUNIKASI PIMPINAN

NO	KODE	URUSAN / BIDANG URUSAN / PROGRAM / KEGIATAN / SUB KEGIATAN	INDIKATOR PROGRAM / KEGIATAN / SUB KEGIATAN	TARGET AKHIR PERIODE RENSTRA OPD	REALISASI CAPAIAN RENJA OPD TAHUN 2023	PRAKIRAAN CAPAIAN TARGET RENJA OPD TAHUN 2024	CAPAIAN KINERJA DAN KERANGKA PENDANAAN						KELOMPOK SASARAN	PRAKIRAAN MAJU RENCANA TAHUN 2026		PERANGKAT DAERAH PENANGGUNG JAWAB
							TARGET 2025	PAGU INDIKATIF (Rp)	LOKASI	SUMBER DANA	PRIORITAS			TARGET	PAGU INDIKATIF (Rp)	
											NASIONAL	DAERAH				
1	2	3	4	5	6	7	8	9	10	11	12	13	14	15	16	17
	4.01.01.2.06.0004	Penyediaan Bahan Logistik Kantor														
			Jumlah Paket Bahan Logistik Kantor yang Disediakan				11 Paket	9.132.000,00	Kab. Mamuju, Semua Kecamatan, Semua Kel/Desa	DANA TRANSFER UMUM-DANA ALOKASI UMUM	-	SS-4.3. Meningkatnya Pelayanan Publik yang Responsif dan Berdaya Saing 5. Pengembangan tata kelola pemerintahan yang terbuka dan responsive	-		11.049.720,00	BAGIAN PROTOKOL DAN KOMUNIKASI PIMPINAN
	4.01.01.2.06.0009	Penyelenggaraan Rapat Koordinasi dan Konsultasi SKPD														
			Jumlah Laporan Penyelenggaraan Rapat Koordinasi dan Konsultasi SKPD				10 Laporan	15.812.400,00	Kab. Mamuju, Semua Kecamatan, Semua Kel/Desa	DANA TRANSFER UMUM-DANA ALOKASI UMUM	-	SS-4.3. Meningkatnya Pelayanan Publik yang Responsif dan Berdaya Saing 5. Pengembangan tata kelola pemerintahan yang terbuka dan responsive	-		24.142.404,00	BAGIAN PROTOKOL DAN KOMUNIKASI PIMPINAN
	4.01.01.2.07	Pengadaan Barang Milik Daerah Penunjang Urusan Pemerintah Daerah	-	-			-	21.540.000,00			-	SS-4.3. Meningkatnya Pelayanan Publik yang Responsif dan Berdaya Saing 5. Pengembangan tata kelola pemerintahan yang terbuka dan responsive	-	-	18.615.960,00	BAGIAN PROTOKOL DAN KOMUNIKASI PIMPINAN
	4.01.01.2.07.0005	Pengadaan Mebel														

NO	KODE	URUSAN / BIDANG URUSAN / PROGRAM / KEGIATAN / SUB KEGIATAN	INDIKATOR PROGRAM / KEGIATAN / SUB KEGIATAN	TARGET AKHIR PERIODE RENSTRA OPD	REALISASI CAPAIAN RENJA OPD TAHUN 2023	PRAKIRAAN CAPAIAN TARGET RENJA OPD TAHUN 2024	CAPAIAN KINERJA DAN KERANGKA PENDANAAN						KELOMPOK SASARAN	PRAKIRAAN MAJU RENCANA TAHUN 2026		PERANGKAT DAERAH PENANGGUNG JAWAB
							TARGET 2025	PAGU INDIKATIF (Rp)	LOKASI	SUMBER DANA	PRIORITAS			TARGET	PAGU INDIKATIF (Rp)	
											NASIONAL	DAERAH				
1	2	3	4	5	6	7	8	9	10	11	12	13	14	15	16	17
			Jumlah Paket Mebel yang Disediakan				12 Unit	9.540.000,00	Kab. Mamuju, Semua Kecamatan, Semua Kel/Desa	DANA TRANSFER UMUM-DANA ALOKASI UMUM	-	SS-4.3. Meningkatnya Pelayanan Publik yang Responsif dan Berdaya Saing 5. Pengembangan tata kelola pemerintahan yang terbuka dan responsive	-		5.415.960,00	BAGIAN PROTOKOL DAN KOMUNIKASI PIMPINAN
	4.01.01.2.07.0006	Pengadaan Peralatan dan Mesin Lainnya														
			Jumlah Unit Peralatan dan Mesin Lainnya yang Disediakan				1 Unit	12.000.000,00	Kab. Mamuju, Semua Kecamatan, Semua Kel/Desa	DANA TRANSFER UMUM-DANA ALOKASI UMUM	-	SS-4.3. Meningkatnya Pelayanan Publik yang Responsif dan Berdaya Saing 5. Pengembangan tata kelola pemerintahan yang terbuka dan responsive	-		13.200.000,00	BAGIAN PROTOKOL DAN KOMUNIKASI PIMPINAN
	4.01.01.2.08	Penyediaan Jasa Penunjang Urusan Pemerintahan Daerah	-	-			-	20.000.000,00			-	SS-4.3. Meningkatnya Pelayanan Publik yang Responsif dan Berdaya Saing 5. Pengembangan tata kelola pemerintahan yang terbuka dan responsive	-	-	24.200.000,00	BAGIAN PROTOKOL DAN KOMUNIKASI PIMPINAN
	4.01.01.2.08.0002	Penyediaan Jasa Komunikasi, Sumber Daya Air dan Listrik														

NO	KODE	URUSAN / BIDANG URUSAN / PROGRAM / KEGIATAN / SUB KEGIATAN	INDIKATOR PROGRAM / KEGIATAN / SUB KEGIATAN	TARGET AKHIR PERIODE RENSTRA OPD	REALISASI CAPAIAN RENJA OPD TAHUN 2023	PRAKIRAAN CAPAIAN TARGET RENJA OPD TAHUN 2024	CAPAIAN KINERJA DAN KERANGKA PENDANAAN						KELOMPOK SASARAN	PRAKIRAAN MAJU RENCANA TAHUN 2026		PERANGKAT DAERAH PENANGGUNG JAWAB
							TARGET 2025	PAGU INDIKATIF (Rp)	LOKASI	SUMBER DANA	PRIORITAS			TARGET	PAGU INDIKATIF (Rp)	
											NASIONAL	DAERAH				
1	2	3	4	5	6	7	8	9	10	11	12	13	14	15	16	17
			Jumlah Laporan Penyediaan Jasa Komunikasi, Sumber Daya Air dan Listrik yang Disediakan				1 Laporan	20.000.000,00	Kab. Mamuju, Semua Kecamatan, Semua Kel/Desa	DANA TRANSFER UMUM-DANA ALOKASI UMUM	-	SS-4.3. Meningkatnya Pelayanan Publik yang Responsif dan Berdaya Saing 5. Pengembangan tata kelola pemerintahan yang terbuka dan responsive	-		24.200.000,00	BAGIAN PROTOKOL DAN KOMUNIKASI PIMPINAN
	4.01.01.2.09	Pemeliharaan Barang Milik Daerah Penunjang Urusan Pemerintahan Daerah	-	-			-	24.795.000,00			-	SS-4.3. Meningkatnya Pelayanan Publik yang Responsif dan Berdaya Saing 5. Pengembangan tata kelola pemerintahan yang terbuka dan responsive	-	-	43.532.230,00	BAGIAN PROTOKOL DAN KOMUNIKASI PIMPINAN
	4.01.01.2.09.0001	Penyediaan Jasa Pemeliharaan, Biaya Pemeliharaan, dan Pajak Kendaraan Perorangan Dinas atau Kendaraan Dinas Jabatan														
			Jumlah Kendaraan Perorangan Dinas atau Kendaraan Dinas Jabatan yang Dipelihara dan dibayarkan Pajaknya				1 Unit	21.995.000,00	Kab. Mamuju, Semua Kecamatan, Semua Kel/Desa	DANA TRANSFER UMUM-DANA ALOKASI UMUM	-	SS-4.3. Meningkatnya Pelayanan Publik yang Responsif dan Berdaya Saing 5. Pengembangan tata kelola pemerintahan yang terbuka dan responsive	-		40.144.230,00	BAGIAN PROTOKOL DAN KOMUNIKASI PIMPINAN
	4.01.01.2.09.0006	Pemeliharaan Peralatan dan Mesin Lainnya														

NO	KODE	URUSAN / BIDANG URUSAN / PROGRAM / KEGIATAN / SUB KEGIATAN	INDIKATOR PROGRAM / KEGIATAN / SUB KEGIATAN	TARGET AKHIR PERIODE RENSTRA OPD	REALISASI CAPAIAN RENJA OPD TAHUN 2023	PRAKIRAAN CAPAIAN TARGET RENJA OPD TAHUN 2024	CAPAIAN KINERJA DAN KERANGKA PENDANAAN						KELOMPOK SASARAN	PRAKIRAAN MAJU RENCANA TAHUN 2026		PERANGKAT DAERAH PENANGGUNG JAWAB
							TARGET 2025	PAGU INDIKATIF (Rp)	LOKASI	SUMBER DANA	PRIORITAS			TARGET	PAGU INDIKATIF (Rp)	
											NASIONAL	DAERAH				
1	2	3	4	5	6	7	8	9	10	11	12	13	14	15	16	17
			Jumlah Peralatan dan Mesin Lainnya yang Dipelihara				5 Unit	2.800.000,00	Kab. Mamuju, Semua Kecamatan, Semua Kel/Desa	DANA TRANSFER UMUM-DANA ALOKASI UMUM	-	SS-4.3. Meningkatnya Pelayanan Publik yang Responsif dan Berdaya Saing 5. Pengembangan tata kelola pemerintahan yang terbuka dan responsive	-		3.388.000,00	BAGIAN PROTOKOL DAN KOMUNIKASI PIMPINAN
	4.01.01.2.14	Pelaksanaan Protokol dan Komunikasi Pimpinan	-	-			-	263.999.650,00			-	SS-4.3. Meningkatnya Pelayanan Publik yang Responsif dan Berdaya Saing 5. Pengembangan tata kelola pemerintahan yang terbuka dan responsive	-	-	288.155.692,00	BAGIAN PROTOKOL DAN KOMUNIKASI PIMPINAN
	4.01.01.2.14.0001	Fasilitasi Keprotokolan														
			Jumlah Laporan Hasil Fasilitasi Keprotokolan				118 Laporan	149.520.650,00	Kab. Mamuju, Semua Kecamatan, Semua Kel/Desa	DANA TRANSFER UMUM-DANA ALOKASI UMUM	-	SS-4.3. Meningkatnya Pelayanan Publik yang Responsif dan Berdaya Saing 5. Pengembangan tata kelola pemerintahan yang terbuka dan responsive	-		150.313.944,00	BAGIAN PROTOKOL DAN KOMUNIKASI PIMPINAN
	4.01.01.2.14.0002	Fasilitasi Komunikasi Pimpinan														

NO	KODE	URUSAN / BIDANG URUSAN / PROGRAM / KEGIATAN / SUB KEGIATAN	INDIKATOR PROGRAM / KEGIATAN / SUB KEGIATAN	TARGET AKHIR PERIODE RENSTRA OPD	REALISASI CAPAIAN RENJA OPD TAHUN 2023	PRAKIRAAN CAPAIAN TARGET RENJA OPD TAHUN 2024	CAPAIAN KINERJA DAN KERANGKA PENDANAAN						KELOMPOK SASARAN	PRAKIRAAN MAJU RENCANA TAHUN 2026		PERANGKAT DAERAH PENANGGUNG JAWAB
							TARGET 2025	PAGU INDIKATIF (Rp)	LOKASI	SUMBER DANA	PRIORITAS			TARGET	PAGU INDIKATIF (Rp)	
											NASIONAL	DAERAH				
1	2	3	4	5	6	7	8	9	10	11	12	13	14	15	16	17
			Jumlah Laporan Hasil Fasilitasi Komunikasi Pimpinan				117 Laporan	57.069.400,00	Kab. Mamuju, Semua Kecamatan, Semua Kel/Desa	DANA TRANSFER UMUM-DANA ALOKASI UMUM	-	SS-4.3. Meningkatnya Pelayanan Publik yang Responsif dan Berdaya Saing 5. Pengembangan tata kelola pemerintahan yang terbuka dan responsive	-		69.114.474,00	BAGIAN PROTOKOL DAN KOMUNIKASI PIMPINAN
	4.01.01.2.14.0003	Pendokumentasian Tugas Pimpinan														
			Jumlah Laporan Pendokumentasian Tugas Pimpinan				117 Laporan	57.409.600,00	Kab. Mamuju, Semua Kecamatan, Semua Kel/Desa	DANA TRANSFER UMUM-DANA ALOKASI UMUM	-	SS-4.3. Meningkatnya Pelayanan Publik yang Responsif dan Berdaya Saing 5. Pengembangan tata kelola pemerintahan yang terbuka dan responsive	-		68.727.274,00	BAGIAN PROTOKOL DAN KOMUNIKASI PIMPINAN
		SEKRETARIAT DPRD						**32.374.552.112,00**							**35.985.812.839,00**	
	4	**UNSUR PENDUKUNG URUSAN PEMERINTAHAN**						**32.374.552.112,00**							**35.985.812.839,00**	
	4.02	**SEKRETARIAT DPRD**						**32.374.552.112,00**							**35.985.812.839,00**	
1.	**4.02.01**	**PROGRAM PENUNJANG URUSAN PEMERINTAHAN DAERAH KABUPATEN/KOTA**	***Indeks Kualitas Penunjang Urusan Pemerintahan Daerah Hasil Penilaian DPRD terhadap pemenuhan kebutuhan layanan dan administrasi keuangan***	**100 Persen Memuaskan Nilai**			**100 Persen Memuaskan Nilai**	**24.169.128.012,00**						**100 Persen Memuaskan Nilai**	**26.762.673.829,00**	
	4.02.01.2.01	Perencanaan, Penganggaran, dan Evaluasi Kinerja Perangkat Daerah	*Presentase Ketersediaan Dokumen Perencanaan, Penganggaran, dan Evaluasi Kinerja Perangkat Daerah yang berkualitas*	-			100 Persen	50.123.900,00			-	-	-	-	51.190.590,00	SEKRETARIAT DPRD
	4.02.01.2.01.0001	Penyusunan Dokumen Perencanaan Perangkat Daerah														
			Jumlah Dokumen Perencanaan Perangkat Daerah				1 Dokumen	3.995.700,00	Kab. Mamuju, Semua Kecamatan, Semua Kel/Desa	DANA TRANSFER UMUM-DANA ALOKASI UMUM	-	-	-		4.395.270,00	SEKRETARIAT DPRD
	4.02.01.2.01.0002	Koordinasi dan Penyusunan Dokumen RKA-SKPD														

NO	KODE	URUSAN / BIDANG URUSAN / PROGRAM / KEGIATAN / SUB KEGIATAN	INDIKATOR PROGRAM / KEGIATAN / SUB KEGIATAN	TARGET AKHIR PERIODE RENSTRA OPD	REALISASI CAPAIAN RENJA OPD TAHUN 2023	PRAKIRAAN CAPAIAN TARGET RENJA OPD TAHUN 2024	CAPAIAN KINERJA DAN KERANGKA PENDANAAN						KELOMPOK SASARAN	PRAKIRAAN MAJU RENCANA TAHUN 2026		PERANGKAT DAERAH PENANGGUNG JAWAB
							TARGET 2025	PAGU INDIKATIF (Rp)	LOKASI	SUMBER DANA	PRIORITAS			TARGET	PAGU INDIKATIF (Rp)	
											NASIONAL	DAERAH				
1	2	3	4	5	6	7	8	9	10	11	12	13	14	15	16	17
			Jumlah Dokumen RKA-SKPD dan Laporan Hasil Koordinasi Penyusunan Dokumen RKA-SKPD				2 Dokumen	26.740.000,00	Kab. Mamuju, Semua Kecamatan, Semua Kel/Desa	DANA TRANSFER UMUM-DANA ALOKASI UMUM	-	-	-		25.647.710,00	SEKRETARIAT DPRD
	4.02.01.2.01.0003	Koordinasi dan Penyusunan Dokumen Perubahan RKA-SKPD														
			Jumlah Dokumen Perubahan RKA-SKPD dan Laporan Hasil Koordinasi Penyusunan Dokumen Perubahan RKA-SKPD				1 Dokumen	4.258.500,00	Kab. Mamuju, Semua Kecamatan, Semua Kel/Desa	DANA TRANSFER UMUM-DANA ALOKASI UMUM	-	-	-		4.684.350,00	SEKRETARIAT DPRD
	4.02.01.2.01.0004	Koordinasi dan Penyusunan DPA-SKPD														
			Jumlah Dokumen DPA-SKPD dan Laporan Hasil Koordinasi Penyusunan Dokumen DPA-SKPD				1 Dokumen	3.578.900,00	Kab. Mamuju, Semua Kecamatan, Semua Kel/Desa	DANA TRANSFER UMUM-DANA ALOKASI UMUM	-	-	-		3.936.790,00	SEKRETARIAT DPRD
	4.02.01.2.01.0005	Koordinasi dan Penyusunan Perubahan DPA- SKPD														
			Jumlah Dokumen Perubahan DPA-SKPD dan Laporan Hasil Koordinasi Penyusunan Dokumen Perubahan DPA-SKPD				1 Dokumen	3.837.700,00	Kab. Mamuju, Semua Kecamatan, Semua Kel/Desa	DANA TRANSFER UMUM-DANA ALOKASI UMUM	-	-	-		4.221.470,00	SEKRETARIAT DPRD
	4.02.01.2.01.0006	Koordinasi dan Penyusunan Laporan Capaian Kinerja dan Ikhtisar Realisasi Kinerja SKPD														
			Jumlah Laporan Capaian Kinerja dan Ikhtisar Realisasi Kinerja SKPD dan Laporan Hasil Koordinasi Penyusunan Laporan Capaian Kinerja dan Ikhtisar Realisasi Kinerja SKPD				4 Laporan	4.015.600,00	Kab. Mamuju, Semua Kecamatan, Semua Kel/Desa	DANA TRANSFER UMUM-DANA ALOKASI UMUM	-	-	-		3.770.360,00	SEKRETARIAT DPRD
	4.02.01.2.01.0007	Evaluasi Kinerja Perangkat Daerah														
			Jumlah Laporan Evaluasi Kinerja Perangkat Daerah				4 Laporan	3.697.500,00	Kab. Mamuju, Semua Kecamatan, Semua Kel/Desa	DANA TRANSFER UMUM-DANA ALOKASI UMUM	-	-	-		4.534.640,00	SEKRETARIAT DPRD
	4.02.01.2.02	Administrasi Keuangan Perangkat Daerah	*Presentase Kualitas Pengelolaan Keuangan OPD*	-			100 Persen	4.701.961.293,00			-	-	-	-	5.173.424.181,00	SEKRETARIAT DPRD
	4.02.01.2.02.0001	Penyediaan Gaji dan Tunjangan ASN														
			Jumlah Orang yang Menerima Gaji dan Tunjangan ASN				59 Orang/bulan	4.500.692.693,00	Kab. Mamuju, Semua Kecamatan, Semua Kel/Desa	DANA TRANSFER UMUM-DANA ALOKASI UMUM	-	-	-		4.950.761.961,00	SEKRETARIAT DPRD
	4.02.01.2.02.0003	Pelaksanaan Penatausahaan dan Pengujian/Verifikasi Keuangan SKPD														
			Jumlah Dokumen Penatausahaan dan Pengujian/Verifikasi Keuangan SKPD				1 Dokumen	138.960.000,00	Kab. Mamuju, Semua Kecamatan, Semua Kel/Desa	DANA TRANSFER UMUM-DANA ALOKASI UMUM	-	-	-		154.102.740,00	SEKRETARIAT DPRD
	4.02.01.2.02.0004	Koordinasi dan Pelaksanaan Akuntansi SKPD														

NO	KODE	URUSAN / BIDANG URUSAN / PROGRAM / KEGIATAN / SUB KEGIATAN	INDIKATOR PROGRAM / KEGIATAN / SUB KEGIATAN	TARGET AKHIR PERIODE RENSTRA OPD	REALISASI CAPAIAN RENJA OPD TAHUN 2023	PRAKIRAAN CAPAIAN TARGET RENJA OPD TAHUN 2024	CAPAIAN KINERJA DAN KERANGKA PENDANAAN						KELOMPOK SASARAN	PRAKIRAAN MAJU RENCANA TAHUN 2026		PERANGKAT DAERAH PENANGGUNG JAWAB
							TARGET 2025	PAGU INDIKATIF (Rp)	LOKASI	SUMBER DANA	PRIORITAS			TARGET	PAGU INDIKATIF (Rp)	
											NASIONAL	DAERAH				
1	2	3	4	5	6	7	8	9	10	11	12	13	14	15	16	17
			Jumlah Dokumen Koordinasi dan Pelaksanaan Akuntansi SKPD				1 Dokumen	28.970.000,00	Kab. Mamuju, Semua Kecamatan, Semua Kel/Desa	DANA TRANSFER UMUM-DANA ALOKASI UMUM	-	-	-		31.914.520,00	SEKRETARIAT DPRD
	4.02.01.2.02.0005	Koordinasi dan Penyusunan Laporan Keuangan Akhir Tahun SKPD														
			Jumlah Laporan Keuangan Akhir Tahun SKPD dan Laporan Hasil Koordinasi Penyusunan Laporan Keuangan Akhir Tahun SKPD				1 Laporan	2.206.000,00	Kab. Mamuju, Semua Kecamatan, Semua Kel/Desa	DANA TRANSFER UMUM-DANA ALOKASI UMUM	-	-	-		2.426.600,00	SEKRETARIAT DPRD
	4.02.01.2.02.0006	Pengelolaan dan Penyiapan Bahan Tanggapan Pemeriksaan														
			Jumlah Dokumen Bahan Tanggapan Pemeriksaan dan Tindak Lanjut Pemeriksaan				1 Dokumen	2.903.600,00	Kab. Mamuju, Semua Kecamatan, Semua Kel/Desa	DANA TRANSFER UMUM-DANA ALOKASI UMUM	-	-	-		3.215.960,00	SEKRETARIAT DPRD
	4.02.01.2.02.0007	Koordinasi dan Penyusunan Laporan Keuangan Bulanan/ Triwulanan/ Semesteran SKPD														
			Jumlah Laporan Keuangan Bulanan/ Triwulanan/ Semesteran SKPD dan Laporan Koordinasi Penyusunan Laporan Keuangan Bulanan/Triwulanan/Semesteran SKPD				1 Laporan	26.996.000,00	Kab. Mamuju, Semua Kecamatan, Semua Kel/Desa	DANA TRANSFER UMUM-DANA ALOKASI UMUM	-	-	-		29.695.600,00	SEKRETARIAT DPRD
	4.02.01.2.02.0008	Penyusunan Pelaporan dan Analisis Prognosis Realisasi Anggaran														
			Jumlah Dokumen Pelaporan dan Analisis Prognosis Realisasi Anggaran				1 Dokumen	1.233.000,00	Kab. Mamuju, Semua Kecamatan, Semua Kel/Desa	DANA TRANSFER UMUM-DANA ALOKASI UMUM	-	-	-		1.306.800,00	SEKRETARIAT DPRD
	4.02.01.2.03	Administrasi Barang Milik Daerah pada Perangkat Daerah	*Presentase Pengelolaan BMD yang berkualitas*	-			100 Persen	49.909.000,00			-	-	-	-	55.121.640,00	SEKRETARIAT DPRD
	4.02.01.2.03.0002	Pengamanan Barang Milik Daerah SKPD														
			Jumlah Dokumen Pengamanan Barang Milik Daerah SKPD				5 Dokumen	402.500,00	Kab. Mamuju, Semua Kecamatan, Semua Kel/Desa	DANA TRANSFER UMUM-DANA ALOKASI UMUM	-	-	-		550.000,00	SEKRETARIAT DPRD
	4.02.01.2.03.0004	Pembinaan, Pengawasan, dan Pengendalian Barang Milik Daerah pada SKPD														
			Jumlah Laporan Hasil Pembinaan, Pengawasan, dan Pengendalian Barang Milik Daerah pada SKPD				1 Laporan	22.813.000,00	Kab. Mamuju, Semua Kecamatan, Semua Kel/Desa	DANA TRANSFER UMUM-DANA ALOKASI UMUM	-	-	-		25.136.980,00	SEKRETARIAT DPRD
	4.02.01.2.03.0005	Rekonsiliasi dan Penyusunan Laporan Barang Milik Daerah pada SKPD														
			Jumlah Laporan Rekonsiliasi dan Penyusunan Laporan Barang Milik Daerah pada SKPD				1 Laporan	2.977.200,00	Kab. Mamuju, Semua Kecamatan, Semua Kel/Desa	DANA TRANSFER UMUM-DANA ALOKASI UMUM	-	-	-		3.346.730,00	SEKRETARIAT DPRD
	4.02.01.2.03.0006	Penatausahaan Barang Milik Daerah pada SKPD														

NO	KODE	URUSAN / BIDANG URUSAN / PROGRAM / KEGIATAN / SUB KEGIATAN	INDIKATOR PROGRAM / KEGIATAN / SUB KEGIATAN	TARGET AKHIR PERIODE RENSTRA OPD	REALISASI CAPAIAN RENJA OPD TAHUN 2023	PRAKIRAAN CAPAIAN TARGET RENJA OPD TAHUN 2024	CAPAIAN KINERJA DAN KERANGKA PENDANAAN						KELOMPOK SASARAN	PRAKIRAAN MAJU RENCANA TAHUN 2026		PERANGKAT DAERAH PENANGGUNG JAWAB
							TARGET 2025	PAGU INDIKATIF (Rp)	LOKASI	SUMBER DANA	PRIORITAS			TARGET	PAGU INDIKATIF (Rp)	
											NASIONAL	DAERAH				
1	2	3	4	5	6	7	8	9	10	11	12	13	14	15	16	17
			Jumlah Laporan Penatausahaan Barang Milik Daerah pada SKPD				1 Laporan	23.716.300,00	Kab. Mamuju, Semua Kecamatan, Semua Kel/Desa	DANA TRANSFER UMUM-DANA ALOKASI UMUM	-	-	-		26.087.930,00	SEKRETARIAT DPRD
	4.02.01.2.05	Administrasi Kepegawaian Perangkat Daerah	*Presentase Kualitas dan Kuantitas serta Manejemen Pengelolaan Aparatur OPD*	-			100 Persen	301.454.400,00			-	-	-	-	316.338.000,00	SEKRETARIAT DPRD
	4.02.01.2.05.0002	Pengadaan Pakaian Dinas beserta Atribut Kelengkapannya														
			Jumlah Paket Pakaian Dinas beserta Atribut Kelengkapan				1 Paket	18.000.000,00	Kab. Mamuju, Semua Kecamatan, Semua Kel/Desa	DANA TRANSFER UMUM-DANA ALOKASI UMUM	-	-	-		19.800.000,00	SEKRETARIAT DPRD
	4.02.01.2.05.0005	Monitoring, Evaluasi, dan Penilaian Kinerja Pegawai														
			Jumlah Dokumen Monitoring, Evaluasi, dan Penilaian Kinerja Pegawai				1 Dokumen	27.194.400,00	Kab. Mamuju, Semua Kecamatan, Semua Kel/Desa	DANA TRANSFER UMUM-DANA ALOKASI UMUM	-	-	-		29.722.000,00	SEKRETARIAT DPRD
	4.02.01.2.05.0011	Bimbingan Teknis Implementasi Peraturan Perundang-Undangan														
			Jumlah Orang yang Mengikuti Bimbingan Teknis Implementasi Peraturan Perundang-Undangan				28 Orang	256.260.000,00	Kab. Mamuju, Semua Kecamatan, Semua Kel/Desa	DANA TRANSFER UMUM-DANA ALOKASI UMUM	-	-	-		266.816.000,00	SEKRETARIAT DPRD
	4.02.01.2.06	Administrasi Umum Perangkat Daerah	*Presentase Kualitas Administrasi Umum SETWAN*	-			100 Persen	507.325.350,00			-	-	-	-	567.100.249,00	SEKRETARIAT DPRD
	4.02.01.2.06.0001	Penyediaan Komponen Instalasi Listrik/Penerangan Bangunan Kantor														
			Jumlah Paket Komponen Instalasi Listrik/Penerangan Bangunan Kantor yang Disediakan				12 Paket	6.805.950,00	Kab. Mamuju, Semua Kecamatan, Semua Kel/Desa	DANA TRANSFER UMUM-DANA ALOKASI UMUM	-	-	-		7.167.600,00	SEKRETARIAT DPRD
	4.02.01.2.06.0002	Penyediaan Peralatan dan Perlengkapan Kantor														
			Jumlah Paket Peralatan dan Perlengkapan Kantor yang Disediakan				4 Paket	489.500,00	Kab. Mamuju, Semua Kecamatan, Semua Kel/Desa	DANA TRANSFER UMUM-DANA ALOKASI UMUM	-	-	-		549.652,00	SEKRETARIAT DPRD
	4.02.01.2.06.0003	Penyediaan Peralatan Rumah Tangga														
			Jumlah Paket Peralatan Rumah Tangga yang Disediakan				3 Paket	28.105.000,00	Kab. Mamuju, Semua Kecamatan, Semua Kel/Desa	DANA TRANSFER UMUM-DANA ALOKASI UMUM	-	-	-		30.937.500,00	SEKRETARIAT DPRD
	4.02.01.2.06.0004	Penyediaan Bahan Logistik Kantor														
			Jumlah Paket Bahan Logistik Kantor yang Disediakan				2 Paket	14.998.400,00	Kab. Mamuju, Semua Kecamatan, Semua Kel/Desa	DANA TRANSFER UMUM-DANA ALOKASI UMUM	-	-	-		17.247.700,00	SEKRETARIAT DPRD
	4.02.01.2.06.0005	Penyediaan Barang Cetakan dan Penggandaan														

NO	KODE	URUSAN / BIDANG URUSAN / PROGRAM / KEGIATAN / SUB KEGIATAN	INDIKATOR PROGRAM / KEGIATAN / SUB KEGIATAN	TARGET AKHIR PERIODE RENSTRA OPD	REALISASI CAPAIAN RENJA OPD TAHUN 2023	PRAKIRAAN CAPAIAN TARGET RENJA OPD TAHUN 2024	CAPAIAN KINERJA DAN KERANGKA PENDANAAN						KELOMPOK SASARAN	PRAKIRAAN MAJU RENCANA TAHUN 2026		PERANGKAT DAERAH PENANGGUNG JAWAB
							TARGET 2025	PAGU INDIKATIF (Rp)	LOKASI	SUMBER DANA	PRIORITAS			TARGET	PAGU INDIKATIF (Rp)	
											NASIONAL	DAERAH				
1	2	3	4	5	6	7	8	9	10	11	12	13	14	15	16	17
			Jumlah Paket Barang Cetakan dan Penggandaan yang Disediakan				2 Paket	42.396.000,00	Kab. Mamuju, Semua Kecamatan, Semua Kel/Desa	DANA TRANSFER UMUM-DANA ALOKASI UMUM	-	-	-		46.640.880,00	SEKRETARIAT DPRD
	4.02.01.2.06.0008	Fasilitasi Kunjungan Tamu														
			Jumlah Laporan Fasilitasi Kunjungan Tamu				9 Laporan	283.910.000,00	Kab. Mamuju, Semua Kecamatan, Semua Kel/Desa	DANA TRANSFER UMUM-DANA ALOKASI UMUM	-	-	-		312.301.000,00	SEKRETARIAT DPRD
	4.02.01.2.06.0009	Penyelenggaraan Rapat Koordinasi dan Konsultasi SKPD														
			Jumlah Laporan Penyelenggaraan Rapat Koordinasi dan Konsultasi SKPD				2 Laporan	130.620.500,00	Kab. Mamuju, Semua Kecamatan, Semua Kel/Desa	DANA TRANSFER UMUM-DANA ALOKASI UMUM	-	-	-		152.255.917,00	SEKRETARIAT DPRD
	4.02.01.2.07	Pengadaan Barang Milik Daerah Penunjang Urusan Pemerintah Daerah	*Presentase Ketepatan Pengadaan Sesuai Perencanaan*	-			100 Persen	360.833.000,00			-	-	-	-	396.970.290,00	SEKRETARIAT DPRD
	4.02.01.2.07.0002	Pengadaan Kendaraan Dinas Operasional atau Lapangan														
			Jumlah Unit Kendaraan Dinas Operasional atau Lapangan yang Disediakan				1 Unit	30.565.000,00	Kab. Mamuju, Semua Kecamatan, Semua Kel/Desa	DANA TRANSFER UMUM-DANA ALOKASI UMUM	-	-	-		40.700.000,00	SEKRETARIAT DPRD
	4.02.01.2.07.0005	Pengadaan Mebel														
			Jumlah Paket Mebel yang Disediakan				1 Unit	12.458.000,00	Kab. Mamuju, Semua Kecamatan, Semua Kel/Desa	DANA TRANSFER UMUM-DANA ALOKASI UMUM	-	-	-		10.010.290,00	SEKRETARIAT DPRD
	4.02.01.2.07.0006	Pengadaan Peralatan dan Mesin Lainnya														
			Jumlah Unit Peralatan dan Mesin Lainnya yang Disediakan				8 Unit	287.810.000,00	Kab. Mamuju, Semua Kecamatan, Semua Kel/Desa	DANA TRANSFER UMUM-DANA ALOKASI UMUM	-	-	-		312.840.000,00	SEKRETARIAT DPRD
	4.02.01.2.07.0011	Pengadaan Sarana dan Prasarana Pendukung Gedung Kantor atau Bangunan Lainnya														
			Jumlah Unit Sarana dan Prasarana Pendukung Gedung Kantor atau Bangunan Lainnya yang Disediakan				1 Unit	30.000.000,00	Kab. Mamuju, Semua Kecamatan, Semua Kel/Desa	DANA TRANSFER UMUM-DANA ALOKASI UMUM	-	-	-		33.420.000,00	SEKRETARIAT DPRD
	4.02.01.2.08	Penyediaan Jasa Penunjang Urusan Pemerintahan Daerah	*Presentase Kualitas dan Kuantitas Serta Menejemen Pengelolaan Jasa Penunjang Urusan Pemerintahan Daerah*	-			100 Persen	855.287.081,00			-	-	-	-	974.212.351,00	SEKRETARIAT DPRD
	4.02.01.2.08.0001	Penyediaan Jasa Surat Menyurat														
			Jumlah Laporan Penyediaan Jasa Surat Menyurat				1 Laporan	48.006.800,00	Kab. Mamuju, Semua Kecamatan, Semua Kel/Desa	DANA TRANSFER UMUM-DANA ALOKASI UMUM	-	-	-		54.681.431,00	SEKRETARIAT DPRD

NO	KODE	URUSAN / BIDANG URUSAN / PROGRAM / KEGIATAN / SUB KEGIATAN	INDIKATOR PROGRAM / KEGIATAN / SUB KEGIATAN	TARGET AKHIR PERIODE RENSTRA OPD	REALISASI CAPAIAN RENJA OPD TAHUN 2023	PRAKIRAAN CAPAIAN TARGET RENJA OPD TAHUN 2024	CAPAIAN KINERJA DAN KERANGKA PENDANAAN						KELOMPOK SASARAN	PRAKIRAAN MAJU RENCANA TAHUN 2026		PERANGKAT DAERAH PENANGGUNG JAWAB
							TARGET 2025	PAGU INDIKATIF (Rp)	LOKASI	SUMBER DANA	PRIORITAS			TARGET	PAGU INDIKATIF (Rp)	
											NASIONAL	DAERAH				
1	2	3	4	5	6	7	8	9	10	11	12	13	14	15	16	17
	4.02.01.2.08.0002	Penyediaan Jasa Komunikasi, Sumber Daya Air dan Listrik														
			Jumlah Laporan Penyediaan Jasa Komunikasi, Sumber Daya Air dan Listrik yang Disediakan				3 Laporan	591.065.321,00	Kab. Mamuju, Semua Kecamatan, Semua Kel/Desa	DANA TRANSFER UMUM-DANA ALOKASI UMUM	-	-	-		651.200.000,00	SEKRETARIAT DPRD
	4.02.01.2.08.0003	Penyediaan Jasa Peralatan dan Perlengkapan Kantor														
			Jumlah Laporan Penyediaan Jasa Peralatan dan Perlengkapan Kantor yang Disediakan				8 Laporan	116.806.960,00	Kab. Mamuju, Semua Kecamatan, Semua Kel/Desa	DANA TRANSFER UMUM-DANA ALOKASI UMUM	-	-	-		128.292.120,00	SEKRETARIAT DPRD
	4.02.01.2.08.0004	Penyediaan Jasa Pelayanan Umum Kantor														
			Jumlah Laporan Penyediaan Jasa Pelayanan Umum Kantor yang Disediakan				20 Laporan	99.408.000,00	Kab. Mamuju, Semua Kecamatan, Semua Kel/Desa	DANA TRANSFER UMUM-DANA ALOKASI UMUM	-	-	-		140.038.800,00	SEKRETARIAT DPRD
	4.02.01.2.09	Pemeliharaan Barang Milik Daerah Penunjang Urusan Pemerintahan Daerah	*Presentase Barang Milik Daerah Penunjang Urusan Pemerintahan Daerah yang terpelihara*	-			100 Persen	383.893.000,00			-	-	-	-	439.492.955,00	SEKRETARIAT DPRD
	4.02.01.2.09.0001	Penyediaan Jasa Pemeliharaan, Biaya Pemeliharaan, dan Pajak Kendaraan Perorangan Dinas atau Kendaraan Dinas Jabatan														
			Jumlah Kendaraan Perorangan Dinas atau Kendaraan Dinas Jabatan yang Dipelihara dan dibayarkan Pajaknya				5 Unit	169.945.000,00	Kab. Mamuju, Semua Kecamatan, Semua Kel/Desa	DANA TRANSFER UMUM-DANA ALOKASI UMUM	-	-	-		249.797.955,00	SEKRETARIAT DPRD
	4.02.01.2.09.0002	Penyediaan Jasa Pemeliharaan, Biaya Pemeliharaan, Pajak dan Perizinan Kendaraan Dinas Operasional atau Lapangan														
			Jumlah Kendaraan Dinas Operasional atau Lapangan yang Dipelihara dan dibayarkan Pajak dan Perizinannya				23 Unit	39.100.000,00	Kab. Mamuju, Semua Kecamatan, Semua Kel/Desa	DANA TRANSFER UMUM-DANA ALOKASI UMUM	-	-	-		44.965.000,00	SEKRETARIAT DPRD
	4.02.01.2.09.0006	Pemeliharaan Peralatan dan Mesin Lainnya														
			Jumlah Peralatan dan Mesin Lainnya yang Dipelihara				56 Unit	26.448.000,00	Kab. Mamuju, Semua Kecamatan, Semua Kel/Desa	DANA TRANSFER UMUM-DANA ALOKASI UMUM	-	-	-		29.265.200,00	SEKRETARIAT DPRD
	4.02.01.2.09.0008	Pemeliharaan Aset Tak Berwujud														
			Jumlah Aset Tak Berwujud yang Dipelihara				1 Unit	6.000.000,00	Kab. Mamuju, Semua Kecamatan, Semua Kel/Desa	DANA TRANSFER UMUM-DANA ALOKASI UMUM	-	-	-		6.600.000,00	SEKRETARIAT DPRD
	4.02.01.2.09.0011	Pemeliharaan/Rehabilitasi Sarana dan Prasarana Pendukung Gedung Kantor atau Bangunan Lainnya														
			Jumlah Sarana dan Prasarana Pendukung Gedung Kantor atau Bangunan Lainnya yang Dipelihara/Direhabilitasi				3 Unit	142.400.000,00	Kab. Mamuju, Semua Kecamatan, Semua Kel/Desa	DANA TRANSFER UMUM-DANA ALOKASI UMUM	-	-	-		108.864.800,00	SEKRETARIAT DPRD

NO	KODE	URUSAN / BIDANG URUSAN / PROGRAM / KEGIATAN / SUB KEGIATAN	INDIKATOR PROGRAM / KEGIATAN / SUB KEGIATAN	TARGET AKHIR PERIODE RENSTRA OPD	REALISASI CAPAIAN RENJA OPD TAHUN 2023	PRAKIRAAN CAPAIAN TARGET RENJA OPD TAHUN 2024	CAPAIAN KINERJA DAN KERANGKA PENDANAAN						KELOMPOK SASARAN	PRAKIRAAN MAJU RENCANA TAHUN 2026		PERANGKAT DAERAH PENANGGUNG JAWAB
							TARGET 2025	PAGU INDIKATIF (Rp)	LOKASI	SUMBER DANA	PRIORITAS			TARGET	PAGU INDIKATIF (Rp)	
											NASIONAL	DAERAH				
1	2	3	4	5	6	7	8	9	10	11	12	13	14	15	16	17
	4.02.01.2.15	Layanan Keuangan dan Kesejahteraan DPRD	*Presentase Tingkat Kepuasan Dewan Terhadap Layanan Keuangan dan Kesejahteraan DPRD*	-			100 Persen	14.334.219.388,00			-	-	-	-	15.781.891.333,00	SEKRETARIAT DPRD
	4.02.01.2.15.0001	Penyelenggaraan Administrasi Keuangan DPRD														
			Jumlah Anggota DPRD yang Menerima Hak Keuangan DPRD				30 Orang/Bulan	14.049.219.388,00	Kab. Mamuju, Semua Kecamatan, Semua Kel/Desa	DANA TRANSFER UMUM-DANA ALOKASI UMUM	-	-	-		15.454.141.333,00	SEKRETARIAT DPRD
	4.02.01.2.15.0002	Penyediaan Pakaian Dinas dan Atribut DPRD														
			Jumlah Paket Pakaian Dinas dan Atribut DPRD yang Disediakan				3 Paket	285.000.000,00	Kab. Mamuju, Semua Kecamatan, Semua Kel/Desa	DANA TRANSFER UMUM-DANA ALOKASI UMUM	-	-	-		327.750.000,00	SEKRETARIAT DPRD
	4.02.01.2.16	Layanan Administrasi DPRD	*Presentase Pelayanan Administrasi DPRD yang difasilitasi*	-			100 Persen	2.624.121.600,00			-	-	-	-	3.006.932.240,00	SEKRETARIAT DPRD
	4.02.01.2.16.0002	Fasilitasi Fraksi DPRD														
			Jumlah Laporan Hasil Fasilitasi Fraksi DPRD				6 fraksi Laporan	332.397.600,00	Kab. Mamuju, Semua Kecamatan, Semua Kel/Desa	DANA TRANSFER UMUM-DANA ALOKASI UMUM	-	-	-		386.068.340,00	SEKRETARIAT DPRD
	4.02.01.2.16.0003	Fasilitasi Rapat Koordinasi dan Konsultasi DPRD														
			Jumlah Laporan Hasil Fasilitasi Rapat Koordinasi dan Konsultasi DPRD				1 Laporan	265.974.000,00	Kab. Mamuju, Semua Kecamatan, Semua Kel/Desa	DANA TRANSFER UMUM-DANA ALOKASI UMUM	-	-	-		291.251.400,00	SEKRETARIAT DPRD
	4.02.01.2.16.0004	Penyediaan Kebutuhan Rumah Tangga DPRD														
			Jumlah Paket Kebutuhan Rumah Tangga DPRD yang Disediakan				7 Paket	2.025.750.000,00	Kab. Mamuju, Semua Kecamatan, Semua Kel/Desa	DANA TRANSFER UMUM-DANA ALOKASI UMUM	-	-	-		2.329.612.500,00	SEKRETARIAT DPRD
2.	**4.02.02**	**PROGRAM DUKUNGAN PELAKSANAAN TUGAS DAN FUNGSI DPRD**	***Persentase Penilaian DPRD terhadap Pelayanan Fasilitasi Tugas dan Fungsi DPRD***	**100 Persen**			**100 Persen**	**8.205.424.100,00**						**100 Persen**	**9.223.139.010,00**	
	4.02.02.2.01	Pembentukan Peraturan Daerah dan Peraturan DPRD	*Persentase Pembentukan Perda dan Peraturan DPRD*	-			100 Persen	10.379.900,00			-	-	-	-	11.736.160,00	SEKRETARIAT DPRD
	4.02.02.2.01.0001	Penyusunan dan Pembahasan Program Pembentukan Peraturan Daerah														
			Jumlah Dokumen Hasil Penyusunan dan Pembahasan Program Pembentukan Peraturan Daerah				28 Dokumen	1.722.000,00	Kab. Mamuju, Semua Kecamatan, Semua Kel/Desa	DANA TRANSFER UMUM-DANA ALOKASI UMUM	-	-	-		1.985.360,00	SEKRETARIAT DPRD
	4.02.02.2.01.0002	Pembahasan Rancangan Peraturan Daerah														

NO	KODE	URUSAN / BIDANG URUSAN / PROGRAM / KEGIATAN / SUB KEGIATAN	INDIKATOR PROGRAM / KEGIATAN / SUB KEGIATAN	TARGET AKHIR PERIODE RENSTRA OPD	REALISASI CAPAIAN RENJA OPD TAHUN 2023	PRAKIRAAN CAPAIAN TARGET RENJA OPD TAHUN 2024	CAPAIAN KINERJA DAN KERANGKA PENDANAAN						KELOMPOK SASARAN	PRAKIRAAN MAJU RENCANA TAHUN 2026		PERANGKAT DAERAH PENANGGUNG JAWAB
							TARGET 2025	PAGU INDIKATIF (Rp)	LOKASI	SUMBER DANA	PRIORITAS			TARGET	PAGU INDIKATIF (Rp)	
											NASIONAL	DAERAH				
1	2	3	4	5	6	7	8	9	10	11	12	13	14	15	16	17
			Jumlah Dokumen Hasil Pembahasan Rancangan Peraturan Daerah				28 Dokumen	4.079.800,00	Kab. Mamuju, Semua Kecamatan, Semua Kel/Desa	DANA TRANSFER UMUM-DANA ALOKASI UMUM	-	-	-		4.474.140,00	SEKRETARIAT DPRD
	4.02.02.2.01.0004	Fasilitasi Penyusunan Penjelasan/Keterangan Naskah Akademik														
			Jumlah Dokumen Hasil Penyusunan Penjelasan atau Keterangan dan/atau Naskah Akademik yang Difasilitasi				28 Dokumen	1.581.600,00	Kab. Mamuju, Semua Kecamatan, Semua Kel/Desa	DANA TRANSFER UMUM-DANA ALOKASI UMUM	-	-	-		1.828.500,00	SEKRETARIAT DPRD
	4.02.02.2.01.0005	Penyusunan Tata Tertib DPRD														
			Jumlah Dokumen Tata Tertib DPRD yang Disusun				1 Dokumen	2.996.500,00	Kab. Mamuju, Semua Kecamatan, Semua Kel/Desa	DANA TRANSFER UMUM-DANA ALOKASI UMUM	-	-	-		3.448.160,00	SEKRETARIAT DPRD
	4.02.02.2.02	Pembahasan Kebijakan Anggaran	*Persentase Pembahasan Dokumen Penganggaran Tepat Waktu*	-			100 Persen	3.031.000,00			-	-	-	-	3.331.620,00	SEKRETARIAT DPRD
	4.02.02.2.02.0001	Pembahasan KUA dan PPAS														
			Jumlah Dokumen Hasil Pembahasan KUA dan PPAS				1 Dokumen	606.200,00	Kab. Mamuju, Semua Kecamatan, Semua Kel/Desa	DANA TRANSFER UMUM-DANA ALOKASI UMUM	-	-	-		666.820,00	SEKRETARIAT DPRD
	4.02.02.2.02.0002	Pembahasan Perubahan KUA dan Perubahan PPAS														
			Jumlah Dokumen Hasil Pembahasan Perubahan KUA dan Perubahan PPAS				2 Dokumen	606.200,00	Kab. Mamuju, Semua Kecamatan, Semua Kel/Desa	DANA TRANSFER UMUM-DANA ALOKASI UMUM	-	-	-		666.200,00	SEKRETARIAT DPRD
	4.02.02.2.02.0003	Pembahasan APBD														
			Jumlah Dokumen Hasil Pembahasan APBD				1 Dokumen	606.200,00	Kab. Mamuju, Semua Kecamatan, Semua Kel/Desa	DANA TRANSFER UMUM-DANA ALOKASI UMUM	-	-	-		666.200,00	SEKRETARIAT DPRD
	4.02.02.2.02.0004	Pembahasan APBD Perubahan														
			Jumlah Dokumen Hasil Pembahasan APBD Perubahan				1 Dokumen	606.200,00	Kab. Mamuju, Semua Kecamatan, Semua Kel/Desa	DANA TRANSFER UMUM-DANA ALOKASI UMUM	-	-	-		666.200,00	SEKRETARIAT DPRD
	4.02.02.2.02.0006	Pembahasan Pertanggungjawaban APBD														
			Jumlah Dokumen Hasil Pembahasan Pertanggungjawaban APBD				1 Dokumen	606.200,00	Kab. Mamuju, Semua Kecamatan, Semua Kel/Desa	DANA TRANSFER UMUM-DANA ALOKASI UMUM	-	-	-		666.200,00	SEKRETARIAT DPRD
	4.02.02.2.03	Pengawasan Penyelenggaraan Pemerintahan	*Persentase Pengawasan Penyelenggaraan Pemerintahan*	-			100 Persen	23.855.400,00			-	-	-	-	26.240.940,00	SEKRETARIAT DPRD

NO	KODE	URUSAN / BIDANG URUSAN / PROGRAM / KEGIATAN / SUB KEGIATAN	INDIKATOR PROGRAM / KEGIATAN / SUB KEGIATAN	TARGET AKHIR PERIODE RENSTRA OPD	REALISASI CAPAIAN RENJA OPD TAHUN 2023	PRAKIRAAN CAPAIAN TARGET RENJA OPD TAHUN 2024	CAPAIAN KINERJA DAN KERANGKA PENDANAAN						KELOMPOK SASARAN	PRAKIRAAN MAJU RENCANA TAHUN 2026		PERANGKAT DAERAH PENANGGUNG JAWAB
							TARGET 2025	PAGU INDIKATIF (Rp)	LOKASI	SUMBER DANA	PRIORITAS			TARGET	PAGU INDIKATIF (Rp)	
											NASIONAL	DAERAH				
1	2	3	4	5	6	7	8	9	10	11	12	13	14	15	16	17
	4.02.02.2.03.0008	Pembahasan Laporan Keterangan Pertanggungjawaban Kepala Daerah														
			Jumlah Rekomendasi Hasil Pembahasan Laporan Keterangan Pertanggungjawaban Kepala Daerah				1 Dokumen	23.855.400,00	Kab. Mamuju, Semua Kecamatan, Semua Kel/Desa	DANA TRANSFER UMUM-DANA ALOKASI UMUM	-	-	-		26.240.940,00	SEKRETARIAT DPRD
	4.02.02.2.04	Peningkatan Kapasitas DPRD	*Presentase Peningkatan Kapasitas DPRD*	-			100 Persen	1.584.525.000,00			-	-	-	-	1.761.557.640,00	SEKRETARIAT DPRD
	4.02.02.2.04.0002	Pendalaman Tugas DPRD														
			Jumlah Dokumen Hasil Pendalaman Tugas DPRD				2 Dokumen	554.619.600,00	Kab. Mamuju, Semua Kecamatan, Semua Kel/Desa	DANA TRANSFER UMUM-DANA ALOKASI UMUM	-	-	-		593.691.120,00	SEKRETARIAT DPRD
	4.02.02.2.04.0004	Penyediaan Kelompok Pakar dan Tim Ahli														
			Jumlah Orang dalam Kelompok Pakar dan Tim Ahli				10 Orang	246.000.000,00	Kab. Mamuju, Semua Kecamatan, Semua Kel/Desa	DANA TRANSFER UMUM-DANA ALOKASI UMUM	-	-	-		264.000.000,00	SEKRETARIAT DPRD
	4.02.02.2.04.0005	Penyediaan Tenaga Ahli Fraksi														
			Jumlah Tenaga Ahli Fraksi				6 Orang	144.000.000,00	Kab. Mamuju, Semua Kecamatan, Semua Kel/Desa	DANA TRANSFER UMUM-DANA ALOKASI UMUM	-	-	-		165.600.000,00	SEKRETARIAT DPRD
	4.02.02.2.04.0006	Penyelenggaraan Hubungan Masyarakat														
			Jumlah Dokumen Hasil Penyelenggaraan Hubungan Masyarakat				1 Dokumen	623.208.000,00	Kab. Mamuju, Semua Kecamatan, Semua Kel/Desa	DANA TRANSFER UMUM-DANA ALOKASI UMUM	-	-	-		719.900.000,00	SEKRETARIAT DPRD
	4.02.02.2.04.0007	Penyusunan Program Kerja DPRD														
			Jumlah Dokumen Rencana Kerja DPRD				1 Dokumen	606.200,00	Kab. Mamuju, Semua Kecamatan, Semua Kel/Desa	DANA TRANSFER UMUM-DANA ALOKASI UMUM	-	-	-		666.200,00	SEKRETARIAT DPRD
	4.02.02.2.04.0008	Publikasi dan Dokumentasi DPRD														
			Jumlah Dokumen Publikasi dan Dokumentasi DPRD				12 Dokumen	16.091.200,00	Kab. Mamuju, Semua Kecamatan, Semua Kel/Desa	DANA TRANSFER UMUM-DANA ALOKASI UMUM	-	-	-		17.700.320,00	SEKRETARIAT DPRD
	4.02.02.2.05	Penyerapan dan Penghimpunan Aspirasi Masyarakat	*Presentase Penyerapan dan Penghimpunan Aspirasi Masyarakat*	-			100 Persen	4.146.547.500,00			-	-	-	-	4.725.712.720,00	SEKRETARIAT DPRD
	4.02.02.2.05.0001	Kunjungan Kerja dalam Daerah														
			Jumlah Laporan Hasil Kunjungan Kerja DPRD				1 Laporan	468.579.300,00	Kab. Mamuju, Semua Kecamatan, Semua Kel/Desa	DANA TRANSFER UMUM-DANA ALOKASI UMUM	-	-	-		499.707.340,00	SEKRETARIAT DPRD

NO	KODE	URUSAN / BIDANG URUSAN / PROGRAM / KEGIATAN / SUB KEGIATAN	INDIKATOR PROGRAM / KEGIATAN / SUB KEGIATAN	TARGET AKHIR PERIODE RENSTRA OPD	REALISASI CAPAIAN RENJA OPD TAHUN 2023	PRAKIRAAN CAPAIAN TARGET RENJA OPD TAHUN 2024	CAPAIAN KINERJA DAN KERANGKA PENDANAAN						KELOMPOK SASARAN	PRAKIRAAN MAJU RENCANA TAHUN 2026		PERANGKAT DAERAH PENANGGUNG JAWAB
							TARGET 2025	PAGU INDIKATIF (Rp)	LOKASI	SUMBER DANA	PRIORITAS			TARGET	PAGU INDIKATIF (Rp)	
											NASIONAL	DAERAH				
1	2	3	4	5	6	7	8	9	10	11	12	13	14	15	16	17
	4.02.02.2.05.0002	Penyusunan Pokok-Pokok Pikiran DPRD														
			Jumlah Dokumen Pokok-Pokok Pikiran DPRD yang Disusun				30 Dokumen	2.587.800,00	Kab. Mamuju, Semua Kecamatan, Semua Kel/Desa	DANA TRANSFER UMUM-DANA ALOKASI UMUM	-	-	-		2.846.580,00	SEKRETARIAT DPRD
	4.02.02.2.05.0003	Pelaksanaan Reses														
			Jumah Dokumen Hasil Pelaksanaan Reses				3 Dokumen	3.675.380.400,00	Kab. Mamuju, Semua Kecamatan, Semua Kel/Desa	DANA TRANSFER UMUM-DANA ALOKASI UMUM	-	-	-		4.223.158.800,00	SEKRETARIAT DPRD
	4.02.02.2.06	Pelaksanaan dan Pengawasan Kode Etik DPRD	*Presentase Kualitas Etika Profesi Dewan*	-			100 Persen	3.653.600,00			-	-	-	-	4.528.740,00	SEKRETARIAT DPRD
	4.02.02.2.06.0001	Penyusunan Kode Etik DPRD														
			Jumlah Kode Etik dan Tata Beracara DPRD				1 Dokumen	2.081.400,00	Kab. Mamuju, Semua Kecamatan, Semua Kel/Desa	DANA TRANSFER UMUM-DANA ALOKASI UMUM	-	-	-		2.313.340,00	SEKRETARIAT DPRD
	4.02.02.2.06.0002	Pengawasan Kode Etik DPRD														
			Jumlah Laporan Hasil Pengawasan Kode Etik DPRD				1 Laporan	1.572.200,00	Kab. Mamuju, Semua Kecamatan, Semua Kel/Desa	DANA TRANSFER UMUM-DANA ALOKASI UMUM	-	-	-		2.215.400,00	SEKRETARIAT DPRD
	4.02.02.2.08	Fasilitasi Tugas DPRD	*Persentase Tingkat Kepuasan Dewan terhadap Pelayanan Fasilitasi Tugas DPRD*	-			100 Persen	2.433.431.700,00			-	-	-	-	2.690.031.190,00	SEKRETARIAT DPRD
	4.02.02.2.08.0001	Koordinasi dan Konsultasi Pelaksanaan Tugas DPRD														
			Jumlah Dokumen Hasil Koordinasi dan Konsultasi Pelaksanaan Tugas DPRD				1 Dokumen	1.530.111.300,00	Kab. Mamuju, Semua Kecamatan, Semua Kel/Desa	DANA TRANSFER UMUM-DANA ALOKASI UMUM	-	-	-		1.683.123.310,00	SEKRETARIAT DPRD
	4.02.02.2.08.0002	Penyusunan Laporan Kinerja DPRD														
			Jumlah Laporan Fraksi, Alat Kelengkapan dan Kinerja DPRD yang Disusun				1 Laporan	2.052.000,00	Kab. Mamuju, Semua Kecamatan, Semua Kel/Desa	DANA TRANSFER UMUM-DANA ALOKASI UMUM	-	-	-		2.238.060,00	SEKRETARIAT DPRD
	4.02.02.2.08.0003	Fasilitasi Pelaksanaan Tugas Badan Musyawarah														
			Jumlah Dokumen Hasil Fasilitasi Pelaksanaan Tugas Badan Musyawarah				12 Dokumen	2.815.000,00	Kab. Mamuju, Semua Kecamatan, Semua Kel/Desa	DANA TRANSFER UMUM-DANA ALOKASI UMUM	-	-	-		3.096.500,00	SEKRETARIAT DPRD
	4.02.02.2.08.0004	Fasilitasi Tugas Pimpinan DPRD														
			Jumlah Dokumen Hasil Fasilitasi Tugas Pimpinan DPRD				1 Dokumen	286.836.000,00	Kab. Mamuju, Semua Kecamatan, Semua Kel/Desa	DANA TRANSFER UMUM-DANA ALOKASI UMUM	-	-	-		329.861.400,00	SEKRETARIAT DPRD

NO	KODE	URUSAN / BIDANG URUSAN / PROGRAM / KEGIATAN / SUB KEGIATAN	INDIKATOR PROGRAM / KEGIATAN / SUB KEGIATAN	TARGET AKHIR PERIODE RENSTRA OPD	REALISASI CAPAIAN RENJA OPD TAHUN 2023	PRAKIRAAN CAPAIAN TARGET RENJA OPD TAHUN 2024	CAPAIAN KINERJA DAN KERANGKA PENDANAAN						KELOMPOK SASARAN	PRAKIRAAN MAJU RENCANA TAHUN 2026		PERANGKAT DAERAH PENANGGUNG JAWAB
							TARGET 2025	PAGU INDIKATIF (Rp)	LOKASI	SUMBER DANA	PRIORITAS			TARGET	PAGU INDIKATIF (Rp)	
											NASIONAL	DAERAH				
1	2	3	4	5	6	7	8	9	10	11	12	13	14	15	16	17
	4.02.02.2.08.0005	Fasilitasi Pelaksanaan Tugas Panitia Khusus														
			Jumlah Dokumen Hasil Fasilitasi Pelaksanaan Tugas Panitia Khusus				2 Dokumen	611.617.400,00	Kab. Mamuju, Semua Kecamatan, Semua Kel/Desa	DANA TRANSFER UMUM-DANA ALOKASI UMUM	-	-	-		671.711.920,00	SEKRETARIAT DPRD
		BADAN PERENCANAAN, PENELITIAN DAN PENGEMBANGAN						**4.853.293.001,00**							**4.932.270.567,00**	
	5	**UNSUR PENUNJANG URUSAN PEMERINTAHAN**						**4.853.293.001,00**							**4.932.270.567,00**	
	5.01	**PERENCANAAN**						**4.803.292.901,00**							**4.909.270.567,00**	
1.	**5.01.01**	**PROGRAM PENUNJANG URUSAN PEMERINTAHAN DAERAH KABUPATEN/KOTA**	***Indeks Kualitas Penunjang Urusan Pemerintahan Daerah***	**100 Persen**			**100 Persen**	**3.691.090.161,00**						**100 Persen**	**4.106.809.836,00**	
	5.01.01.2.01	Perencanaan, Penganggaran, dan Evaluasi Kinerja Perangkat Daerah	*Persentase ketersediaan dokumen perencanaan, penganggaran dan evaluasi kinerja perangkat daerah*	-			100 Persen	20.002.060,00			-	-	-	-	27.158.469,00	BADAN PERENCANAAN, PENELITIAN DAN PENGEMBANGAN
	5.01.01.2.01.0001	Penyusunan Dokumen Perencanaan Perangkat Daerah														
			Jumlah Dokumen Perencanaan Perangkat Daerah				2 Dokumen	3.246.000,00	Kab. Mamuju, Semua Kecamatan, Semua Kel/Desa	DANA TRANSFER UMUM-DANA ALOKASI UMUM	-	-	-		4.564.350,00	BADAN PERENCANAAN, PENELITIAN DAN PENGEMBANGAN
	5.01.01.2.01.0002	Koordinasi dan Penyusunan Dokumen RKA-SKPD														
			Jumlah Dokumen RKA-SKPD dan Laporan Hasil Koordinasi Penyusunan Dokumen RKA-SKPD				1 Dokumen	4.323.000,00	Kab. Mamuju, Semua Kecamatan, Semua Kel/Desa	DANA TRANSFER UMUM-DANA ALOKASI UMUM	-	-	-		7.059.850,00	BADAN PERENCANAAN, PENELITIAN DAN PENGEMBANGAN
	5.01.01.2.01.0003	Koordinasi dan Penyusunan Dokumen Perubahan RKA-SKPD														
			Jumlah Dokumen Perubahan RKA-SKPD dan Laporan Hasil Koordinasi Penyusunan Dokumen Perubahan RKA-SKPD				2 Dokumen	3.361.000,00	Kab. Mamuju, Semua Kecamatan, Semua Kel/Desa	DANA TRANSFER UMUM-DANA ALOKASI UMUM	-	-	-		4.020.400,00	BADAN PERENCANAAN, PENELITIAN DAN PENGEMBANGAN
	5.01.01.2.01.0004	Koordinasi dan Penyusunan DPA-SKPD														
			Jumlah Dokumen DPA-SKPD dan Laporan Hasil Koordinasi Penyusunan Dokumen DPA-SKPD				1 Dokumen	1.623.860,00	Kab. Mamuju, Semua Kecamatan, Semua Kel/Desa	DANA TRANSFER UMUM-DANA ALOKASI UMUM	-	-	-		1.830.639,00	BADAN PERENCANAAN, PENELITIAN DAN PENGEMBANGAN
	5.01.01.2.01.0005	Koordinasi dan Penyusunan Perubahan DPA- SKPD														
			Jumlah Dokumen Perubahan DPA-SKPD dan Laporan Hasil Koordinasi Penyusunan Dokumen Perubahan DPA-SKPD				1 Dokumen	1.588.000,00	Kab. Mamuju, Semua Kecamatan, Semua Kel/Desa	DANA TRANSFER UMUM-DANA ALOKASI UMUM	-	-	-		2.043.550,00	BADAN PERENCANAAN, PENELITIAN DAN PENGEMBANGAN
	5.01.01.2.01.0006	Koordinasi dan Penyusunan Laporan Capaian Kinerja dan Ikhtisar Realisasi Kinerja SKPD														

NO	KODE	URUSAN / BIDANG URUSAN / PROGRAM / KEGIATAN / SUB KEGIATAN	INDIKATOR PROGRAM / KEGIATAN / SUB KEGIATAN	TARGET AKHIR PERIODE RENSTRA OPD	REALISASI CAPAIAN RENJA OPD TAHUN 2023	PRAKIRAAN CAPAIAN TARGET RENJA OPD TAHUN 2024	CAPAIAN KINERJA DAN KERANGKA PENDANAAN						KELOMPOK SASARAN	PRAKIRAAN MAJU RENCANA TAHUN 2026		PERANGKAT DAERAH PENANGGUNG JAWAB
							TARGET 2025	PAGU INDIKATIF (Rp)	LOKASI	SUMBER DANA	PRIORITAS			TARGET	PAGU INDIKATIF (Rp)	
											NASIONAL	DAERAH				
1	2	3	4	5	6	7	8	9	10	11	12	13	14	15	16	17
			Jumlah Laporan Capaian Kinerja dan Ikhtisar Realisasi Kinerja SKPD dan Laporan Hasil Koordinasi Penyusunan Laporan Capaian Kinerja dan Ikhtisar Realisasi Kinerja SKPD				3 Laporan	2.919.300,00	Kab. Mamuju, Semua Kecamatan, Semua Kel/Desa	DANA TRANSFER UMUM-DANA ALOKASI UMUM	-	-	-		4.271.445,00	BADAN PERENCANAAN, PENELITIAN DAN PENGEMBANGAN
	5.01.01.2.01.0007	Evaluasi Kinerja Perangkat Daerah														
			Jumlah Laporan Evaluasi Kinerja Perangkat Daerah				2 Laporan	2.940.900,00	Kab. Mamuju, Semua Kecamatan, Semua Kel/Desa	DANA TRANSFER UMUM-DANA ALOKASI UMUM	-	-	-		3.368.235,00	BADAN PERENCANAAN, PENELITIAN DAN PENGEMBANGAN
	5.01.01.2.02	Administrasi Keuangan Perangkat Daerah	*Presentase Ketersediaan Dokumen Administrasi Keuangan Perangkat Daerah*	-			100 Persen	3.371.487.201,00			-	-	-	-	3.757.719.447,00	BADAN PERENCANAAN, PENELITIAN DAN PENGEMBANGAN
	5.01.01.2.02.0001	Penyediaan Gaji dan Tunjangan ASN														
			Jumlah Orang yang Menerima Gaji dan Tunjangan ASN				36 Orang/bulan	3.303.793.001,00	Kab. Mamuju, Semua Kecamatan, Semua Kel/Desa	DANA TRANSFER UMUM-DANA ALOKASI UMUM	-	-	-		3.677.840.217,00	BADAN PERENCANAAN, PENELITIAN DAN PENGEMBANGAN
	5.01.01.2.02.0003	Pelaksanaan Penatausahaan dan Pengujian/Verifikasi Keuangan SKPD														
			Jumlah Dokumen Penatausahaan dan Pengujian/Verifikasi Keuangan SKPD				12 Dokumen	57.335.000,00	Kab. Mamuju, Mamuju, Rimuku	DANA TRANSFER UMUM-DANA ALOKASI UMUM	-	-	-		66.862.150,00	BADAN PERENCANAAN, PENELITIAN DAN PENGEMBANGAN
	5.01.01.2.02.0005	Koordinasi dan Penyusunan Laporan Keuangan Akhir Tahun SKPD														
			Jumlah Laporan Keuangan Akhir Tahun SKPD dan Laporan Hasil Koordinasi Penyusunan Laporan Keuangan Akhir Tahun SKPD				1 Laporan	2.121.200,00	Kab. Mamuju, Semua Kecamatan, Semua Kel/Desa	DANA TRANSFER UMUM-DANA ALOKASI UMUM	-	-	-		2.744.130,00	BADAN PERENCANAAN, PENELITIAN DAN PENGEMBANGAN
	5.01.01.2.02.0007	Koordinasi dan Penyusunan Laporan Keuangan Bulanan/ Triwulanan/ Semesteran SKPD														
			Jumlah Laporan Keuangan Bulanan/ Triwulanan/ Semesteran SKPD dan Laporan Koordinasi Penyusunan Laporan Keuangan Bulanan/Triwulanan/Semesteran SKPD				4 Laporan	8.238.000,00	Kab. Mamuju, Semua Kecamatan, Semua Kel/Desa	DANA TRANSFER UMUM-DANA ALOKASI UMUM	-	-	-		10.272.950,00	BADAN PERENCANAAN, PENELITIAN DAN PENGEMBANGAN
	5.01.01.2.03	Administrasi Barang Milik Daerah pada Perangkat Daerah	*Presentase Ketersediaan Dokumen Administrasi Barang Milik Daerah pada Perangkat Daerah*	-			100 Persen	5.212.000,00			-	-	-	-	7.376.100,00	BADAN PERENCANAAN, PENELITIAN DAN PENGEMBANGAN
	5.01.01.2.03.0006	Penatausahaan Barang Milik Daerah pada SKPD														
			Jumlah Laporan Penatausahaan Barang Milik Daerah pada SKPD				1 Laporan	5.212.000,00	Kab. Mamuju, Semua Kecamatan, Semua Kel/Desa	DANA TRANSFER UMUM-DANA ALOKASI UMUM	-	-	-		7.376.100,00	BADAN PERENCANAAN, PENELITIAN DAN PENGEMBANGAN

NO	KODE	URUSAN / BIDANG URUSAN / PROGRAM / KEGIATAN / SUB KEGIATAN	INDIKATOR PROGRAM / KEGIATAN / SUB KEGIATAN	TARGET AKHIR PERIODE RENSTRA OPD	REALISASI CAPAIAN RENJA OPD TAHUN 2023	PRAKIRAAN CAPAIAN TARGET RENJA OPD TAHUN 2024	CAPAIAN KINERJA DAN KERANGKA PENDANAAN						KELOMPOK SASARAN	PRAKIRAAN MAJU RENCANA TAHUN 2026		PERANGKAT DAERAH PENANGGUNG JAWAB
							TARGET 2025	PAGU INDIKATIF (Rp)	LOKASI	SUMBER DANA	PRIORITAS			TARGET	PAGU INDIKATIF (Rp)	
											NASIONAL	DAERAH				
1	2	3	4	5	6	7	8	9	10	11	12	13	14	15	16	17
	5.01.01.2.05	Administrasi Kepegawaian Perangkat Daerah	*Presentase Ketersediaan Dokumen Administrasi Kepegawaian Perangkat Daerah*	-			100 Persen	2.657.000,00			-	-	-	-	4.884.050,00	BADAN PERENCANAAN, PENELITIAN DAN PENGEMBANGAN
	5.01.01.2.05.0003	Pendataan dan Pengolahan Administrasi Kepegawaian														
			Jumlah Dokumen Pendataan dan Pengolahan Administrasi Kepegawaian				36 Dokumen	2.657.000,00	Kab. Mamuju, Semua Kecamatan, Semua Kel/Desa	DANA TRANSFER UMUM-DANA ALOKASI UMUM	-	-	-		4.884.050,00	BADAN PERENCANAAN, PENELITIAN DAN PENGEMBANGAN
	5.01.01.2.06	Administrasi Umum Perangkat Daerah	*Presentase Pelayanan Administrasi Umum Perangkat Daerah*	-			100 Persen	108.119.400,00			-	-	-	-	98.517.395,00	BADAN PERENCANAAN, PENELITIAN DAN PENGEMBANGAN
	5.01.01.2.06.0003	Penyediaan Peralatan Rumah Tangga														
			Jumlah Paket Peralatan Rumah Tangga yang Disediakan				8 Paket	2.939.000,00	Kab. Mamuju, Semua Kecamatan, Semua Kel/Desa	DANA TRANSFER UMUM-DANA ALOKASI UMUM	-	-	-		2.946.300,00	BADAN PERENCANAAN, PENELITIAN DAN PENGEMBANGAN
	5.01.01.2.06.0004	Penyediaan Bahan Logistik Kantor														
			Jumlah Paket Bahan Logistik Kantor yang Disediakan				9 Paket	3.326.400,00	Kab. Mamuju, Semua Kecamatan, Semua Kel/Desa	DANA TRANSFER UMUM-DANA ALOKASI UMUM	-	-	-		4.173.120,00	BADAN PERENCANAAN, PENELITIAN DAN PENGEMBANGAN
	5.01.01.2.06.0005	Penyediaan Barang Cetakan dan Penggandaan														
			Jumlah Paket Barang Cetakan dan Penggandaan yang Disediakan				2 Paket	1.970.000,00	Kab. Mamuju, Semua Kecamatan, Semua Kel/Desa	DANA TRANSFER UMUM-DANA ALOKASI UMUM	-	-	-		2.265.500,00	BADAN PERENCANAAN, PENELITIAN DAN PENGEMBANGAN
	5.01.01.2.06.0008	Fasilitasi Kunjungan Tamu														
			Jumlah Laporan Fasilitasi Kunjungan Tamu				10 Laporan	2.948.000,00	Kab. Mamuju, Semua Kecamatan, Semua Kel/Desa	DANA TRANSFER UMUM-DANA ALOKASI UMUM	-	-	-		3.391.350,00	BADAN PERENCANAAN, PENELITIAN DAN PENGEMBANGAN
	5.01.01.2.06.0009	Penyelenggaraan Rapat Koordinasi dan Konsultasi SKPD														
			Jumlah Laporan Penyelenggaraan Rapat Koordinasi dan Konsultasi SKPD				29 Laporan	96.936.000,00	Kab. Mamuju, Semua Kecamatan, Semua Kel/Desa	DANA TRANSFER UMUM-DANA ALOKASI UMUM	-	-	-		85.741.125,00	BADAN PERENCANAAN, PENELITIAN DAN PENGEMBANGAN
	5.01.01.2.08	Penyediaan Jasa Penunjang Urusan Pemerintahan Daerah	*Presentase Ketersediaan Jasa Penunjang Urusan Pemerintahan Daerah*	-			100 Persen	116.717.500,00			-	-	-	-	134.225.125,00	BADAN PERENCANAAN, PENELITIAN DAN PENGEMBANGAN
	5.01.01.2.08.0002	Penyediaan Jasa Komunikasi, Sumber Daya Air dan Listrik														
			Jumlah Laporan Penyediaan Jasa Komunikasi, Sumber Daya Air dan Listrik yang Disediakan				2 Laporan	48.690.000,00	Kab. Mamuju, Semua Kecamatan, Semua Kel/Desa	DANA TRANSFER UMUM-DANA ALOKASI UMUM	-	-	-		55.993.500,00	BADAN PERENCANAAN, PENELITIAN DAN PENGEMBANGAN
	5.01.01.2.08.0004	Penyediaan Jasa Pelayanan Umum Kantor														

NO	KODE	URUSAN / BIDANG URUSAN / PROGRAM / KEGIATAN / SUB KEGIATAN	INDIKATOR PROGRAM / KEGIATAN / SUB KEGIATAN	TARGET AKHIR PERIODE RENSTRA OPD	REALISASI CAPAIAN RENJA OPD TAHUN 2023	PRAKIRAAN CAPAIAN TARGET RENJA OPD TAHUN 2024	CAPAIAN KINERJA DAN KERANGKA PENDANAAN						KELOMPOK SASARAN	PRAKIRAAN MAJU RENCANA TAHUN 2026		PERANGKAT DAERAH PENANGGUNG JAWAB
							TARGET 2025	PAGU INDIKATIF (Rp)	LOKASI	SUMBER DANA	PRIORITAS			TARGET	PAGU INDIKATIF (Rp)	
											NASIONAL	DAERAH				
1	2	3	4	5	6	7	8	9	10	11	12	13	14	15	16	17
			Jumlah Laporan Penyediaan Jasa Pelayanan Umum Kantor yang Disediakan				2 Laporan	68.027.500,00	Kab. Mamuju, Semua Kecamatan, Semua Kel/Desa	DANA TRANSFER UMUM-DANA ALOKASI UMUM	-	-	-		78.231.625,00	BADAN PERENCANAAN, PENELITIAN DAN PENGEMBANGAN
	5.01.01.2.09	Pemeliharaan Barang Milik Daerah Penunjang Urusan Pemerintahan Daerah	*Presentase Barang Milik Daerah Penunjang Urusan Pemerintahan Daerah yang terpelihara*	-			100 Persen	66.895.000,00			-	-	-	-	76.929.250,00	BADAN PERENCANAAN, PENELITIAN DAN PENGEMBANGAN
	5.01.01.2.09.0001	Penyediaan Jasa Pemeliharaan, Biaya Pemeliharaan, dan Pajak Kendaraan Perorangan Dinas atau Kendaraan Dinas Jabatan														
			Jumlah Kendaraan Perorangan Dinas atau Kendaraan Dinas Jabatan yang Dipelihara dan dibayarkan Pajaknya				17 Unit	64.395.000,00	Kab. Mamuju, Semua Kecamatan, Semua Kel/Desa	DANA TRANSFER UMUM-DANA ALOKASI UMUM	-	-	-		74.054.250,00	BADAN PERENCANAAN, PENELITIAN DAN PENGEMBANGAN
	5.01.01.2.09.0006	Pemeliharaan Peralatan dan Mesin Lainnya														
			Jumlah Peralatan dan Mesin Lainnya yang Dipelihara				8 Unit	2.500.000,00	Kab. Mamuju, Semua Kecamatan, Semua Kel/Desa	DANA TRANSFER UMUM-DANA ALOKASI UMUM	-	-	-		2.875.000,00	BADAN PERENCANAAN, PENELITIAN DAN PENGEMBANGAN
2.	**5.01.02**	**PROGRAM PERENCANAAN, PENGENDALIAN DAN EVALUASI PEMBANGUNAN DAERAH**	***Persentase Keselarasaan Dokumen Perencanaan Pembangunan Daerah Dengan Perencanaan Perangkat Daerah***	**100 Persen**			**100 Persen**	**762.302.240,00**						**100 Persen**	**390.916.786,00**	
	5.01.02.2.01	Penyusunan Perencanaan dan Pendanaan	*Persentase Dokumen Perencanan Daerah yang ditetapkan Tepat Waktu dan Sesuai Regulasi*	-			100 Persen	762.302.240,00			-	-	-	-	390.916.786,00	BADAN PERENCANAAN, PENELITIAN DAN PENGEMBANGAN
	5.01.02.2.01.0001	Analisis Kondisi Daerah, Permasalahan, dan Isu Strategis Pembangunan Daerah														
			Jumlah Dokumen Rancangan Awal RPJMD/RKPD (Sesuai Kebutuhan Jika RPJMD Maka Rancangan Teknokratik)				1 Dokumen	589.510.440,00	Kab. Mamuju, Semua Kecamatan, Semua Kel/Desa	DANA TRANSFER UMUM-DANA ALOKASI UMUM	-	-	-		156.524.591,00	BADAN PERENCANAAN, PENELITIAN DAN PENGEMBANGAN
	5.01.02.2.01.0003	Pelaksanaan Konsultasi Publik														
			Jumlah Berita Acara Konsultasi Publik				1 Berita Acara	21.403.800,00	Kab. Mamuju, Semua Kecamatan, Semua Kel/Desa	DANA TRANSFER UMUM-DANA ALOKASI UMUM	-	-	-		27.719.370,00	BADAN PERENCANAAN, PENELITIAN DAN PENGEMBANGAN
	5.01.02.2.01.0004	Koordinasi Pelaksanaan Forum Perangkat Daerah/Lintas Perangkat Daerah														
			Jumlah Berita Acara Forum Perangkat Daerah/Lintas Perangkat Daerah				1 Berita Acara	20.007.800,00	Kab. Mamuju, Semua Kecamatan, Semua Kel/Desa	DANA TRANSFER UMUM-DANA ALOKASI UMUM	-	-	-		26.818.345,00	BADAN PERENCANAAN, PENELITIAN DAN PENGEMBANGAN
	5.01.02.2.01.0005	Pelaksanaan Musrenbang Kabupaten/Kota														
			Jumlah Berita Acara Musrenbang Kabupaten/Kota				1 Berita Acara	20.819.400,00	Kab. Mamuju, Semua Kecamatan, Semua Kel/Desa	DANA TRANSFER UMUM-DANA ALOKASI UMUM	-	-	-		27.751.685,00	BADAN PERENCANAAN, PENELITIAN DAN PENGEMBANGAN

NO	KODE	URUSAN / BIDANG URUSAN / PROGRAM / KEGIATAN / SUB KEGIATAN	INDIKATOR PROGRAM / KEGIATAN / SUB KEGIATAN	TARGET AKHIR PERIODE RENSTRA OPD	REALISASI CAPAIAN RENJA OPD TAHUN 2023	PRAKIRAAN CAPAIAN TARGET RENJA OPD TAHUN 2024	CAPAIAN KINERJA DAN KERANGKA PENDANAAN						KELOMPOK SASARAN	PRAKIRAAN MAJU RENCANA TAHUN 2026		PERANGKAT DAERAH PENANGGUNG JAWAB
							TARGET 2025	PAGU INDIKATIF (Rp)	LOKASI	SUMBER DANA	PRIORITAS			TARGET	PAGU INDIKATIF (Rp)	
											NASIONAL	DAERAH				
1	2	3	4	5	6	7	8	9	10	11	12	13	14	15	16	17
	5.01.02.2.01.0006	Penyiapan Bahan Koordinasi Musrenbang Kecamatan														
			Jumlah Usulan yang Terverifikasi oleh Kecamatan				11 Usulan	56.227.800,00	Kab. Mamuju, Semua Kecamatan, Semua Kel/Desa	DANA TRANSFER UMUM-DANA ALOKASI UMUM	-	-	-		79.269.845,00	BADAN PERENCANAAN, PENELITIAN DAN PENGEMBANGAN
	5.01.02.2.01.0007	Koordinasi Penyusunan dan Penetapan Dokumen Perencanaan Pembangunan Daerah Kabupaten/Kota														
			Jumlah Dokumen Perencanaan Pembangunan Daerah Kabupaten/Kota yang Ditetapkan *(RPJPD/RPJMD/RKPD)*				4 Dokumen	54.333.000,00	Kab. Mamuju, Semua Kecamatan, Semua Kel/Desa	DANA TRANSFER UMUM-DANA ALOKASI UMUM	-	-	-		72.832.950,00	BADAN PERENCANAAN, PENELITIAN DAN PENGEMBANGAN
3.	**5.01.03**	**PROGRAM KOORDINASI DAN SINKRONISASI PERENCANAAN PEMBANGUNAN DAERAH**	***Persentase Indikator Program Perangkat Daerah Mitra Bidang Ekonomi dan Sumberdaya Alam yang tercapai***	**100 Persen**			**100 Persen**	**349.900.500,00**						**100 Persen**	**411.543.945,00**	
	5.01.03.2.01	Koordinasi Perencanaan Bidang Pemerintahan dan Pembangunan Manusia	*Persentase Perangkat Daerah bidang pemerintahandan Pembangunan Manusia yang telah mengikuti koordinasi, asistensi dan monev dokumen perencanaan pembangunan daerah*	-			100 Persen	175.244.100,00			-	-	-	-	217.708.110,00	BADAN PERENCANAAN, PENELITIAN DAN PENGEMBANGAN
	5.01.03.2.01.0001	Koordinasi Penyusunan Dokumen Perencanaan Pembangunan Daerah Bidang Pemerintahan (RPJPD, RPJMD dan RKPD)														
			Jumlah Dokumen Perencanaan Pembangunan Daerah Bidang Pemerintahan yang Dikoordinir Penyusunannya (RPJPD, RPJMD dan RKPD)				2 Dokumen	70.695.700,00	Kab. Mamuju, Semua Kecamatan, Semua Kel/Desa	DANA TRANSFER UMUM-DANA ALOKASI UMUM	-	-	-		82.849.450,00	BADAN PERENCANAAN, PENELITIAN DAN PENGEMBANGAN
	5.01.03.2.01.0002	Asistensi Penyusunan Dokumen Perencanaan Pembangunan Perangkat Daerah Bidang Pemerintahan														
			Jumlah Laporan Hasil Asistensi Penyusunan Dokumen Perencanaan Pembangunan Perangkat Daerah Bidang Pemerintahan				10 Laporan	9.321.200,00	Kab. Mamuju, Semua Kecamatan, Semua Kel/Desa	DANA TRANSFER UMUM-DANA ALOKASI UMUM	-	-	-		19.078.270,00	BADAN PERENCANAAN, PENELITIAN DAN PENGEMBANGAN
	5.01.03.2.01.0003	Pelaksanaan Monitoring dan Evaluasi Penyusunan Dokumen Perencanaan Pembangunan Perangkat Daerah Bidang Pemerintahan														
			Jumlah Laporan Monitoring dan Evaluasi Penyusunan Dokumen Perencanaan Pembangunan Perangkat Daerah Bidang Pemerintahan				10 Laporan	7.483.100,00	Kab. Mamuju, Semua Kecamatan, Semua Kel/Desa	DANA TRANSFER UMUM-DANA ALOKASI UMUM	-	-	-		8.627.875,00	BADAN PERENCANAAN, PENELITIAN DAN PENGEMBANGAN
	5.01.03.2.01.0005	Koordinasi Penyusunan Dokumen Perencanaan Pembangunan Daerah Bidang Pembangunan Manusia (RPJPD, RPJMD dan RKPD)														
			Jumlah Dokumen Perencanaan Pembangunan Daerah Bidang Pembangunan Manusia yang Dikoordinir Penyusunannya (RPJPD. RPJMD dan RKPD)				2 Dokumen	65.252.000,00	Kab. Mamuju, Semua Kecamatan, Semua Kel/Desa	DANA TRANSFER UMUM-DANA ALOKASI UMUM	-	-	-		81.286.600,00	BADAN PERENCANAAN, PENELITIAN DAN PENGEMBANGAN

NO	KODE	URUSAN / BIDANG URUSAN / PROGRAM / KEGIATAN / SUB KEGIATAN	INDIKATOR PROGRAM / KEGIATAN / SUB KEGIATAN	TARGET AKHIR PERIODE RENSTRA OPD	REALISASI CAPAIAN RENJA OPD TAHUN 2023	PRAKIRAAN CAPAIAN TARGET RENJA OPD TAHUN 2024	CAPAIAN KINERJA DAN KERANGKA PENDANAAN						KELOMPOK SASARAN	PRAKIRAAN MAJU RENCANA TAHUN 2026		PERANGKAT DAERAH PENANGGUNG JAWAB
							TARGET 2025	PAGU INDIKATIF (Rp)	LOKASI	SUMBER DANA	PRIORITAS			TARGET	PAGU INDIKATIF (Rp)	
											NASIONAL	DAERAH				
1	2	3	4	5	6	7	8	9	10	11	12	13	14	15	16	17
	5.01.03.2.01.0006	Asistensi Penyusunan Dokumen Perencanaan Pembangunan Perangkat Daerah Bidang Pembangunan Manusia														
			Jumlah Laporan Hasil Asistensi Penyusunan Dokumen Perencanaan Pembangunan Perangkat Daerah Bidang Pembangunan Manusia				7 Laporan	10.176.100,00	Kab. Mamuju, Semua Kecamatan, Semua Kel/Desa	PENDAPATAN ASLI DAERAH (PAD)	-	-	-		11.702.515,00	BADAN PERENCANAAN, PENELITIAN DAN PENGEMBANGAN
	5.01.03.2.01.0007	Pelaksanaan Monitoring dan Evaluasi Penyusunan Dokumen Perencanaan Pembangunan Perangkat Daerah Bidang Pembangunan Manusia														
			Jumlah Laporan Hasil Pelaksanaan Monitoring dan Evaluasi Penyusunan Dokumen Perencanaan Pembangunan Perangkat Daerah Bidang Pembangunan Manusia				7 Laporan	12.316.000,00	Kab. Mamuju, Semua Kecamatan, Semua Kel/Desa	DANA TRANSFER UMUM-DANA ALOKASI UMUM	-	-	-		14.163.400,00	BADAN PERENCANAAN, PENELITIAN DAN PENGEMBANGAN
	5.01.03.2.02	Koordinasi Perencanaan Bidang Perekonomian dan SDA (Sumber Daya Alam)	*Persentase Perangkat Daerah bidang perekonomian dan SDA yang telah mengikuti koordinasi, asistensi dan monev dokumen perencanaan pembangunan daerah*	-			100 Persen	87.154.900,00			-	-	-	-	94.280.450,00	BADAN PERENCANAAN, PENELITIAN DAN PENGEMBANGAN
	5.01.03.2.02.0001	Koordinasi Penyusunan Dokumen Perencanaan Pembangunan Daerah Bidang Perekonomian (RPJPD, RPJMD dan RKPD)														
			Jumlah Dokumen Perencanaan Pembangunan Daerah Bidang Perekonomian yang Dikoordinir Penyusunannya (RPJPD. RPJMD dan RKPD)				2 Dokumen	46.842.200,00	Kab. Mamuju, Semua Kecamatan, Semua Kel/Desa	DANA TRANSFER UMUM-DANA ALOKASI UMUM	-	-	-		76.645.085,00	BADAN PERENCANAAN, PENELITIAN DAN PENGEMBANGAN
	5.01.03.2.02.0002	Asistensi Penyusunan Dokumen Perencanaan Pembangunan Perangkat Daerah Bidang Perekonomian														
			Jumlah Laporan Hasil Asistensi Penyusunan Dokumen Perencanaan Pembangunan Perangkat Daerah Bidang Perekonomian				11 Laporan	20.294.300,00	Kab. Mamuju, Semua Kecamatan, Semua Kel/Desa	DANA TRANSFER UMUM-DANA ALOKASI UMUM	-	-	-		13.196.365,00	BADAN PERENCANAAN, PENELITIAN DAN PENGEMBANGAN
	5.01.03.2.02.0003	Pelaksanaan Monitoring dan Evaluasi Penyusunan Dokumen Perencanaan Pembangunan Perangkat Daerah Bidang Perekonomian														
			Jumlah Laporan Hasil Pelaksanaan Monitoring dan Evaluasi Penyusunan Dokumen Perencanaan Pembangunan Perangkat Daerah Bidang Perekonomian				11 Laporan	20.018.400,00	Kab. Mamuju, Semua Kecamatan, Semua Kel/Desa	DANA TRANSFER UMUM-DANA ALOKASI UMUM	-	-	-		4.439.000,00	BADAN PERENCANAAN, PENELITIAN DAN PENGEMBANGAN
	5.01.03.2.03	Koordinasi Perencanaan Bidang Infrastruktur dan Kewilayahan	*Persentase Perangkat Daerah bidang infrastruktur dan Kewilayahan yang telah mengikuti koordinasi, asistensi dan monev dokumen perencanaan pembangunan daerah*	-			100 Persen	87.501.500,00			-	-	-	-	99.555.385,00	BADAN PERENCANAAN, PENELITIAN DAN PENGEMBANGAN
	5.01.03.2.03.0001	Koordinasi Penyusunan Dokumen Perencanaan Pembangunan Daerah Bidang Infrastruktur (RPJPD, RPJMD dan RKPD)														

NO	KODE	URUSAN / BIDANG URUSAN / PROGRAM / KEGIATAN / SUB KEGIATAN	INDIKATOR PROGRAM / KEGIATAN / SUB KEGIATAN	TARGET AKHIR PERIODE RENSTRA OPD	REALISASI CAPAIAN RENJA OPD TAHUN 2023	PRAKIRAAN CAPAIAN TARGET RENJA OPD TAHUN 2024	CAPAIAN KINERJA DAN KERANGKA PENDANAAN						KELOMPOK SASARAN	PRAKIRAAN MAJU RENCANA TAHUN 2026		PERANGKAT DAERAH PENANGGUNG JAWAB
							TARGET 2025	PAGU INDIKATIF (Rp)	LOKASI	SUMBER DANA	PRIORITAS			TARGET	PAGU INDIKATIF (Rp)	
											NASIONAL	DAERAH				
1	2	3	4	5	6	7	8	9	10	11	12	13	14	15	16	17
			Jumlah Dokumen Perencanaan Pembangunan Daerah Bidang Infrastruktur yang Dikoordinir Penyusunannya (RPJPD. RPJMD dan RKPD)				2 Dokumen	66.698.600,00	Kab. Mamuju, Semua Kecamatan, Semua Kel/Desa	DANA TRANSFER UMUM-DANA ALOKASI UMUM	-	-	-		71.834.290,00	BADAN PERENCANAAN, PENELITIAN DAN PENGEMBANGAN
	5.01.03.2.03.0002	Asistensi Penyusunan Dokumen Perencanaan Pembangunan Perangkat Daerah Bidang Infrastruktur														
			Jumlah Laporan Hasil Asistensi Penyusunan Dokumen Perencanaan Pembangunan Perangkat Daerah Bidang Infrastruktur				6 Laporan	5.003.600,00	Kab. Mamuju, Semua Kecamatan, Semua Kel/Desa	DANA TRANSFER UMUM-DANA ALOKASI UMUM	-	-	-		5.754.140,00	BADAN PERENCANAAN, PENELITIAN DAN PENGEMBANGAN
	5.01.03.2.03.0003	Pelaksanaan Monitoring dan Evaluasi Penyusunan Dokumen Perencanaan Pembangunan Perangkat Daerah Bidang Infrastruktur														
			Jumlah Laporan Hasil Pelaksanaan Monitoring dan Evaluasi Penyusunan Dokumen Perencanaan Pembangunan Perangkat Daerah Bidang Infrastruktur				6 Laporan	7.185.000,00	Kab. Mamuju, Semua Kecamatan, Semua Kel/Desa	DANA TRANSFER UMUM-DANA ALOKASI UMUM	-	-	-		12.060.510,00	BADAN PERENCANAAN, PENELITIAN DAN PENGEMBANGAN
	5.01.03.2.03.0007	Pelaksanaan Monitoring dan Evaluasi Penyusunan Dokumen Perencanaan Pembangunan Perangkat Daerah Bidang Kewilayahan														
			Jumlah Laporan Hasil Pelaksanaan Monitoring dan Evaluasi Penyusunan Dokumen Perencanaan Pembangunan Perangkat Daerah Bidang Kewilayahan				11 Laporan	8.614.300,00	Kab. Mamuju, Semua Kecamatan, Semua Kel/Desa	DANA TRANSFER UMUM-DANA ALOKASI UMUM	-	-	-		9.906.445,00	BADAN PERENCANAAN, PENELITIAN DAN PENGEMBANGAN
	5.05	**PENELITIAN DAN PENGEMBANGAN**						**50.000.100,00**							**23.000.000,00**	
1.	**5.05.02**	**PROGRAM PENELITIAN DAN PENGEMBANGAN DAERAH**	***Persentase Perangkat Daerah Yang Difasilitasi Dalam Penerapan Inovasi Daerah*** ***Persentase Hasil Penelitian dan Pengembangan Yang Digunakan Untuk Perumusan Perencanaan Pembangunan***	**100 Persen** **100 Persen** **100 Persen**			**100 Persen** **N/A Persen**	**50.000.100,00**						**100 Persen** **N/A Persen** **N/A Persen**	**23.000.000,00**	
	5.05.02.2.04	Pengembangan Inovasi dan Teknologi	*Presentase hasil inovasi yang diterapkan menjadi kebijakan*	-			100 Persen	50.000.100,00			-	-	-	-	23.000.000,00	BADAN PERENCANAAN, PENELITIAN DAN PENGEMBANGAN
	5.05.02.2.04.0001	Penelitian, Pengembangan, dan Perekayasaan di Bidang Teknologi dan Inovasi														
			Jumlah Dokumen Hasil Penelitian, Pengembangan, dan Perekayasaan di Bidang Teknologi dan Inovasi				1 Dokumen	50.000.100,00	Kab. Mamuju, Semua Kecamatan, Semua Kel/Desa	DANA TRANSFER UMUM-DANA ALOKASI UMUM	-	-	-		23.000.000,00	BADAN PERENCANAAN, PENELITIAN DAN PENGEMBANGAN
		BADAN PENDAPATAN DAERAH						**6.590.028.596,00**							**0,00**	
	5	**UNSUR PENUNJANG URUSAN PEMERINTAHAN**						**6.590.028.596,00**							**0,00**	
	5.02	**KEUANGAN**						**6.590.028.596,00**							**0,00**	

NO	KODE	URUSAN / BIDANG URUSAN / PROGRAM / KEGIATAN / SUB KEGIATAN	INDIKATOR PROGRAM / KEGIATAN / SUB KEGIATAN	TARGET AKHIR PERIODE RENSTRA OPD	REALISASI CAPAIAN RENJA OPD TAHUN 2023	PRAKIRAAN CAPAIAN TARGET RENJA OPD TAHUN 2024	CAPAIAN KINERJA DAN KERANGKA PENDANAAN						KELOMPOK SASARAN	PRAKIRAAN MAJU RENCANA TAHUN 2026		PERANGKAT DAERAH PENANGGUNG JAWAB
							TARGET 2025	PAGU INDIKATIF (Rp)	LOKASI	SUMBER DANA	PRIORITAS			TARGET	PAGU INDIKATIF (Rp)	
											NASIONAL	DAERAH				
1	2	3	4	5	6	7	8	9	10	11	12	13	14	15	16	17
1.	**5.02.01**	**PROGRAM PENUNJANG URUSAN PEMERINTAHAN DAERAH KABUPATEN/KOTA**	***Indeks Kualitas Penunjang Urusan Pemerintahan Daerah***	**100 Persen**			**100 Persen**	**5.899.842.778,00**						**100 Persen**	**0,00**	
	5.02.01.2.01	Perencanaan, Penganggaran, dan Evaluasi Kinerja Perangkat Daerah	*Persentase Dokumen perencanaan, penganggaran dan evaluasi kinerja Perangkat Daerah*	-			63.64 Persen	54.533.500,00			-	SS-4.1. Menguatkan Sistem Pemerintahan dan Pelayanan Publik yang Inovatif, Responsif, Akuntabel dan berbasis Digital 3. Pengu an kualitas pelayanan publik dan tata kelola pemerintah an	-	-	0,00	BADAN PENDAPATAN DAERAH
	5.02.01.2.01.0001	Penyusunan Dokumen Perencanaan Perangkat Daerah														
			Jumlah Dokumen Perencanaan Perangkat Daerah				3 Dokumen	18.190.300,00	Kab. Mamuju, Mamuju, Semua Kel/Desa	PENDAPATAN ASLI DAERAH (PAD)	-	SS-4.1. Menguatkan Sistem Pemerintahan dan Pelayanan Publik yang Inovatif, Responsif, Akuntabel dan berbasis Digital 3. Pengu an kualitas pelayanan publik dan tata kelola pemerintah an	-		0,00	BADAN PENDAPATAN DAERAH
	5.02.01.2.01.0002	Koordinasi dan Penyusunan Dokumen RKA-SKPD														

NO	KODE	URUSAN / BIDANG URUSAN / PROGRAM / KEGIATAN / SUB KEGIATAN	INDIKATOR PROGRAM / KEGIATAN / SUB KEGIATAN	TARGET AKHIR PERIODE RENSTRA OPD	REALISASI CAPAIAN RENJA OPD TAHUN 2023	PRAKIRAAN CAPAIAN TARGET RENJA OPD TAHUN 2024	CAPAIAN KINERJA DAN KERANGKA PENDANAAN						KELOMPOK SASARAN	PRAKIRAAN MAJU RENCANA TAHUN 2026		PERANGKAT DAERAH PENANGGUNG JAWAB
							TARGET 2025	PAGU INDIKATIF (Rp)	LOKASI	SUMBER DANA	PRIORITAS			TARGET	PAGU INDIKATIF (Rp)	
											NASIONAL	DAERAH				
1	2	3	4	5	6	7	8	9	10	11	12	13	14	15	16	17
			Jumlah Dokumen RKA-SKPD dan Laporan Hasil Koordinasi Penyusunan Dokumen RKA-SKPD				1 Dokumen	5.296.000,00	Kab. Mamuju, Semua Kecamatan, Semua Kel/Desa	PENDAPATAN ASLI DAERAH (PAD)	-	SS-4.1. Menguatkan Sistem Pemerintahan dan Pelayanan Publik yang Inovatif, Responsif, Akuntabel dan berbasis Digital 3. Pengu an kualitas pelayanan publik dan tata kelola pemerintah an	-		0,00	BADAN PENDAPATAN DAERAH
	5.02.01.2.01.0003	Koordinasi dan Penyusunan Dokumen Perubahan RKA-SKPD														
			Jumlah Dokumen Perubahan RKA-SKPD dan Laporan Hasil Koordinasi Penyusunan Dokumen Perubahan RKA-SKPD				1 Dokumen	5.408.600,00	Kab. Mamuju, Semua Kecamatan, Semua Kel/Desa	PENDAPATAN ASLI DAERAH (PAD)	-	SS-4.1. Menguatkan Sistem Pemerintahan dan Pelayanan Publik yang Inovatif, Responsif, Akuntabel dan berbasis Digital 3. Pengu an kualitas pelayanan publik dan tata kelola pemerintah an	-		0,00	BADAN PENDAPATAN DAERAH
	5.02.01.2.01.0004	Koordinasi dan Penyusunan DPA-SKPD														
			Jumlah Dokumen DPA-SKPD dan Laporan Hasil Koordinasi Penyusunan Dokumen DPA-SKPD				1 Dokumen	4.099.400,00	Kab. Mamuju, Semua Kecamatan, Semua Kel/Desa	PENDAPATAN ASLI DAERAH (PAD)	-	SS-4.1. Menguatkan Sistem Pemerintahan dan Pelayanan Publik yang Inovatif, Responsif, Akuntabel dan berbasis Digital 3. Pengu an kualitas pelayanan publik dan tata kelola pemerintah an	-		0,00	BADAN PENDAPATAN DAERAH

NO	KODE	URUSAN / BIDANG URUSAN / PROGRAM / KEGIATAN / SUB KEGIATAN	INDIKATOR PROGRAM / KEGIATAN / SUB KEGIATAN	TARGET AKHIR PERIODE RENSTRA OPD	REALISASI CAPAIAN RENJA OPD TAHUN 2023	PRAKIRAAN CAPAIAN TARGET RENJA OPD TAHUN 2024	CAPAIAN KINERJA DAN KERANGKA PENDANAAN						KELOMPOK SASARAN	PRAKIRAAN MAJU RENCANA TAHUN 2026		PERANGKAT DAERAH PENANGGUNG JAWAB
							TARGET 2025	PAGU INDIKATIF (Rp)	LOKASI	SUMBER DANA	PRIORITAS			TARGET	PAGU INDIKATIF (Rp)	
											NASIONAL	DAERAH				
1	2	3	4	5	6	7	8	9	10	11	12	13	14	15	16	17
	5.02.01.2.01.0005	Koordinasi dan Penyusunan Perubahan DPA- SKPD														
			Jumlah Dokumen Perubahan DPA-SKPD dan Laporan Hasil Koordinasi Penyusunan Dokumen Perubahan DPA-SKPD				1 Dokumen	4.705.200,00	Kab. Mamuju, Semua Kecamatan, Semua Kel/Desa	PENDAPATAN ASLI DAERAH (PAD)	-	SS-4.1. Menguatkan Sistem Pemerintahan dan Pelayanan Publik yang Inovatif, Responsif, Akuntabel dan berbasis Digital 3. Pengu an kualitas pelayanan publik dan tata kelola pemerintah an	-		0,00	BADAN PENDAPATAN DAERAH
	5.02.01.2.01.0006	Koordinasi dan Penyusunan Laporan Capaian Kinerja dan Ikhtisar Realisasi Kinerja SKPD														
			Jumlah Laporan Capaian Kinerja dan Ikhtisar Realisasi Kinerja SKPD dan Laporan Hasil Koordinasi Penyusunan Laporan Capaian Kinerja dan Ikhtisar Realisasi Kinerja SKPD				4 Laporan	8.118.000,00	Kab. Mamuju, Mamuju, Semua Kel/Desa	PENDAPATAN ASLI DAERAH (PAD)	-	SS-4.1. Menguatkan Sistem Pemerintahan dan Pelayanan Publik yang Inovatif, Responsif, Akuntabel dan berbasis Digital 3. Pengu an kualitas pelayanan publik dan tata kelola pemerintah an	-		0,00	BADAN PENDAPATAN DAERAH
	5.02.01.2.01.0007	Evaluasi Kinerja Perangkat Daerah														

NO	KODE	URUSAN / BIDANG URUSAN / PROGRAM / KEGIATAN / SUB KEGIATAN	INDIKATOR PROGRAM / KEGIATAN / SUB KEGIATAN	TARGET AKHIR PERIODE RENSTRA OPD	REALISASI CAPAIAN RENJA OPD TAHUN 2023	PRAKIRAAN CAPAIAN TARGET RENJA OPD TAHUN 2024	CAPAIAN KINERJA DAN KERANGKA PENDANAAN						KELOMPOK SASARAN	PRAKIRAAN MAJU RENCANA TAHUN 2026		PERANGKAT DAERAH PENANGGUNG JAWAB
							TARGET 2025	PAGU INDIKATIF (Rp)	LOKASI	SUMBER DANA	PRIORITAS			TARGET	PAGU INDIKATIF (Rp)	
											NASIONAL	DAERAH				
1	2	3	4	5	6	7	8	9	10	11	12	13	14	15	16	17
			Jumlah Laporan Evaluasi Kinerja Perangkat Daerah				5 Laporan	8.716.000,00	Kab. Mamuju, Mamuju, Semua Kel/Desa	PENDAPATAN ASLI DAERAH (PAD)	-	SS-4.1. Menguatkan Sistem Pemerintahan dan Pelayanan Publik yang Inovatif, Responsif, Akuntabel dan berbasis Digital 3. Penguan kualitas pelayanan publik dan tata kelola pemerintahan	-		0,00	BADAN PENDAPATAN DAERAH
	5.02.01.2.02	Administrasi Keuangan Perangkat Daerah	*Persentase Dokumen Administrasi Keuangan*	-			46.67 Persen	5.251.440.978,00			-	SS-4.1. Menguatkan Sistem Pemerintahan dan Pelayanan Publik yang Inovatif, Responsif, Akuntabel dan berbasis Digital 3. Penguan kualitas pelayanan publik dan tata kelola pemerintahan	-	-	0,00	BADAN PENDAPATAN DAERAH
	5.02.01.2.02.0001	Penyediaan Gaji dan Tunjangan ASN														
			Jumlah Orang yang Menerima Gaji dan Tunjangan ASN				48 Orang/bulan	5.087.828.596,00	Kab. Mamuju, Semua Kecamatan, Semua Kel/Desa	DANA TRANSFER UMUM-DANA ALOKASI UMUM	-	SS-4.1. Menguatkan Sistem Pemerintahan dan Pelayanan Publik yang Inovatif, Responsif, Akuntabel dan berbasis Digital 3. Penguan kualitas pelayanan publik dan tata kelola pemerintahan	-		0,00	BADAN PENDAPATAN DAERAH

NO	KODE	URUSAN / BIDANG URUSAN / PROGRAM / KEGIATAN / SUB KEGIATAN	INDIKATOR PROGRAM / KEGIATAN / SUB KEGIATAN	TARGET AKHIR PERIODE RENSTRA OPD	REALISASI CAPAIAN RENJA OPD TAHUN 2023	PRAKIRAAN CAPAIAN TARGET RENJA OPD TAHUN 2024	CAPAIAN KINERJA DAN KERANGKA PENDANAAN						KELOMPOK SASARAN	PRAKIRAAN MAJU RENCANA TAHUN 2026		PERANGKAT DAERAH PENANGGUNG JAWAB
							TARGET 2025	PAGU INDIKATIF (Rp)	LOKASI	SUMBER DANA	PRIORITAS			TARGET	PAGU INDIKATIF (Rp)	
											NASIONAL	DAERAH				
1	2	3	4	5	6	7	8	9	10	11	12	13	14	15	16	17
	5.02.01.2.02.0003	Pelaksanaan Penatausahaan dan Pengujian/Verifikasi Keuangan SKPD														
			Jumlah Dokumen Penatausahaan dan Pengujian/Verifikasi Keuangan SKPD				1 Dokumen	139.403.932,00	Kab. Mamuju, Semua Kecamatan, Semua Kel/Desa	PENDAPATAN ASLI DAERAH (PAD)	-	SS-4.1. Menguatkan Sistem Pemerintahan dan Pelayanan Publik yang Inovatif, Responsif, Akuntabel dan berbasis Digital 3. Pengu an kualitas pelayanan publik dan tata kelola pemerintah an	-		0,00	BADAN PENDAPATAN DAERAH
	5.02.01.2.02.0004	Koordinasi dan Pelaksanaan Akuntansi SKPD														
			Jumlah Dokumen Koordinasi dan Pelaksanaan Akuntansi SKPD				12 Dokumen	4.340.300,00	Kab. Mamuju, Semua Kecamatan, Semua Kel/Desa	PENDAPATAN ASLI DAERAH (PAD)	-	-	-		0,00	BADAN PENDAPATAN DAERAH
	5.02.01.2.02.0005	Koordinasi dan Penyusunan Laporan Keuangan Akhir Tahun SKPD														
			Jumlah Laporan Keuangan Akhir Tahun SKPD dan Laporan Hasil Koordinasi Penyusunan Laporan Keuangan Akhir Tahun SKPD				1 Laporan	2.145.350,00	Kab. Mamuju, Mamuju, Semua Kel/Desa	PENDAPATAN ASLI DAERAH (PAD)	-	-	-		0,00	BADAN PENDAPATAN DAERAH
	5.02.01.2.02.0007	Koordinasi dan Penyusunan Laporan Keuangan Bulanan/ Triwulanan/ Semesteran SKPD														
			Jumlah Laporan Keuangan Bulanan/ Triwulanan/ Semesteran SKPD dan Laporan Koordinasi Penyusunan Laporan Keuangan Bulanan/Triwulana n/Semesteran SKPD				12 Laporan	17.722.800,00	Kab. Mamuju, Semua Kecamatan, Semua Kel/Desa	PENDAPATAN ASLI DAERAH (PAD)	-	-	-		0,00	BADAN PENDAPATAN DAERAH

NO	KODE	URUSAN / BIDANG URUSAN / PROGRAM / KEGIATAN / SUB KEGIATAN	INDIKATOR PROGRAM / KEGIATAN / SUB KEGIATAN	TARGET AKHIR PERIODE RENSTRA OPD	REALISASI CAPAIAN RENJA OPD TAHUN 2023	PRAKIRAAN CAPAIAN TARGET RENJA OPD TAHUN 2024	CAPAIAN KINERJA DAN KERANGKA PENDANAAN						KELOMPOK SASARAN	PRAKIRAAN MAJU RENCANA TAHUN 2026		PERANGKAT DAERAH PENANGGUNG JAWAB
							TARGET 2025	PAGU INDIKATIF (Rp)	LOKASI	SUMBER DANA	PRIORITAS			TARGET	PAGU INDIKATIF (Rp)	
											NASIONAL	DAERAH				
1	2	3	4	5	6	7	8	9	10	11	12	13	14	15	16	17
	5.02.01.2.03	Administrasi Barang Milik Daerah pada Perangkat Daerah	*Persentase pemeliharaan barang milik daerah penunjang urusan pemerintah daerah*	-			7 Laporan	11.269.400,00			-	SS-4.1. Menguatkan Sistem Pemerintahan dan Pelayanan Publik yang Inovatif, Responsif, Akuntabel dan berbasis Digital 3. Penguan kualitas pelayanan publik dan tata kelola pemerintahan	-	-	0,00	BADAN PENDAPATAN DAERAH
	5.02.01.2.03.0006	Penatausahaan Barang Milik Daerah pada SKPD														
			Jumlah Laporan Penatausahaan Barang Milik Daerah pada SKPD				5 Laporan	11.269.400,00	Kab. Mamuju, Semua Kecamatan, Semua Kel/Desa Kab. Mamuju, Mamuju, Semua Kel/Desa	PENDAPATAN ASLI DAERAH (PAD)	-	SS-4.1. Menguatkan Sistem Pemerintahan dan Pelayanan Publik yang Inovatif, Responsif, Akuntabel dan berbasis Digital 3. Penguan kualitas pelayanan publik dan tata kelola pemerintahan	-		0,00	BADAN PENDAPATAN DAERAH
	5.02.01.2.05	Administrasi Kepegawaian Perangkat Daerah	*Persentase Dokumen administrasi Kepegawaian Perangkat Daerah*	-			50 Persen	23.021.200,00			-	SS-4.1. Menguatkan Sistem Pemerintahan dan Pelayanan Publik yang Inovatif, Responsif, Akuntabel dan berbasis Digital 3. Penguan kualitas pelayanan publik dan tata kelola pemerintahan	-	-	0,00	BADAN PENDAPATAN DAERAH
	5.02.01.2.05.0003	Pendataan dan Pengolahan Administrasi Kepegawaian														

NO	KODE	URUSAN / BIDANG URUSAN / PROGRAM / KEGIATAN / SUB KEGIATAN	INDIKATOR PROGRAM / KEGIATAN / SUB KEGIATAN	TARGET AKHIR PERIODE RENSTRA OPD	REALISASI CAPAIAN RENJA OPD TAHUN 2023	PRAKIRAAN CAPAIAN TARGET RENJA OPD TAHUN 2024	CAPAIAN KINERJA DAN KERANGKA PENDANAAN						KELOMPOK SASARAN	PRAKIRAAN MAJU RENCANA TAHUN 2026		PERANGKAT DAERAH PENANGGUNG JAWAB
							TARGET 2025	PAGU INDIKATIF (Rp)	LOKASI	SUMBER DANA	PRIORITAS			TARGET	PAGU INDIKATIF (Rp)	
											NASIONAL	DAERAH				
1	2	3	4	5	6	7	8	9	10	11	12	13	14	15	16	17
			Jumlah Dokumen Pendataan dan Pengolahan Administrasi Kepegawaian				5 Dokumen	6.021.200,00	Kab. Mamuju, Semua Kecamatan, Semua Kel/Desa	PENDAPATAN ASLI DAERAH (PAD)	-	SS-4.1. Menguatkan Sistem Pemerintahan dan Pelayanan Publik yang Inovatif, Responsif, Akuntabel dan berbasis Digital 3. Pengu an kualitas pelayanan publik dan tata kelola pemerintah an	-		0,00	BADAN PENDAPATAN DAERAH
	5.02.01.2.05.0009	Pendidikan dan Pelatihan Pegawai Berdasarkan Tugas dan Fungsi														
			Jumlah Pegawai Berdasarkan Tugas dan Fungsi yang Mengikuti Pendidikan dan Pelatihan				1 Orang	17.000.000,00	Kab. Mamuju, Semua Kecamatan, Semua Kel/Desa	PENDAPATAN ASLI DAERAH (PAD)	-	4.1.8. Peningkatan Kualitas Pelayanan Publik 3. Pengu an kualitas pelayanan publik dan tata kelola pemerintah an	-		0,00	BADAN PENDAPATAN DAERAH
	5.02.01.2.06	Administrasi Umum Perangkat Daerah	*Persentase dokumen administrasi Umum Perangkat Daerah*	-			45.71 Persen	221.121.850,00			-	SS-4.1. Menguatkan Sistem Pemerintahan dan Pelayanan Publik yang Inovatif, Responsif, Akuntabel dan berbasis Digital 3. Pengu an kualitas pelayanan publik dan tata kelola pemerintah an	-	-	0,00	BADAN PENDAPATAN DAERAH
	5.02.01.2.06.0002	Penyediaan Peralatan dan Perlengkapan Kantor														

NO	KODE	URUSAN / BIDANG URUSAN / PROGRAM / KEGIATAN / SUB KEGIATAN	INDIKATOR PROGRAM / KEGIATAN / SUB KEGIATAN	TARGET AKHIR PERIODE RENSTRA OPD	REALISASI CAPAIAN RENJA OPD TAHUN 2023	PRAKIRAAN CAPAIAN TARGET RENJA OPD TAHUN 2024	CAPAIAN KINERJA DAN KERANGKA PENDANAAN						KELOMPOK SASARAN	PRAKIRAAN MAJU RENCANA TAHUN 2026		PERANGKAT DAERAH PENANGGUNG JAWAB
							TARGET 2025	PAGU INDIKATIF (Rp)	LOKASI	SUMBER DANA	PRIORITAS			TARGET	PAGU INDIKATIF (Rp)	
											NASIONAL	DAERAH				
1	2	3	4	5	6	7	8	9	10	11	12	13	14	15	16	17
			Jumlah Paket Peralatan dan Perlengkapan Kantor yang Disediakan				3 Paket	1.250.000,00	Kab. Mamuju, Semua Kecamatan, Semua Kel/Desa Kab. Mamuju, Mamuju, Semua Kel/Desa	PENDAPATAN ASLI DAERAH (PAD)	-	SS-4.1. Menguatkan Sistem Pemerintahan dan Pelayanan Publik yang Inovatif, Responsif, Akuntabel dan berbasis Digital 3. Penguan kualitas pelayanan publik dan tata kelola pemerintahan	-		0,00	BADAN PENDAPATAN DAERAH
	5.02.01.2.06.0003	Penyediaan Peralatan Rumah Tangga														
			Jumlah Paket Peralatan Rumah Tangga yang Disediakan				1 Paket	1.765.000,00	Kab. Mamuju, Mamuju, Semua Kel/Desa	PENDAPATAN ASLI DAERAH (PAD), PENDAPATAN TRANSFER ANTAR DAERAH	-	SS-4.1. Menguatkan Sistem Pemerintahan dan Pelayanan Publik yang Inovatif, Responsif, Akuntabel dan berbasis Digital 3. Penguan kualitas pelayanan publik dan tata kelola pemerintahan	-		0,00	BADAN PENDAPATAN DAERAH
	5.02.01.2.06.0004	Penyediaan Bahan Logistik Kantor														
			Jumlah Paket Bahan Logistik Kantor yang Disediakan				11 Paket	10.458.600,00	Kab. Mamuju, Semua Kecamatan, Semua Kel/Desa	PENDAPATAN ASLI DAERAH (PAD)	-	SS-4.1. Menguatkan Sistem Pemerintahan dan Pelayanan Publik yang Inovatif, Responsif, Akuntabel dan berbasis Digital 3. Penguan kualitas pelayanan publik dan tata kelola pemerintahan	-		0,00	BADAN PENDAPATAN DAERAH

NO	KODE	URUSAN / BIDANG URUSAN / PROGRAM / KEGIATAN / SUB KEGIATAN	INDIKATOR PROGRAM / KEGIATAN / SUB KEGIATAN	TARGET AKHIR PERIODE RENSTRA OPD	REALISASI CAPAIAN RENJA OPD TAHUN 2023	PRAKIRAAN CAPAIAN TARGET RENJA OPD TAHUN 2024	CAPAIAN KINERJA DAN KERANGKA PENDANAAN						KELOMPOK SASARAN	PRAKIRAAN MAJU RENCANA TAHUN 2026		PERANGKAT DAERAH PENANGGUNG JAWAB
							TARGET 2025	PAGU INDIKATIF (Rp)	LOKASI	SUMBER DANA	PRIORITAS			TARGET	PAGU INDIKATIF (Rp)	
											NASIONAL	DAERAH				
1	2	3	4	5	6	7	8	9	10	11	12	13	14	15	16	17
	5.02.01.2.06.0005	Penyediaan Barang Cetakan dan Penggandaan														
			Jumlah Paket Barang Cetakan dan Penggandaan yang Disediakan				3 Paket	1.890.000,00	Kab. Mamuju, Semua Kecamatan, Semua Kel/Desa	PENDAPATAN ASLI DAERAH (PAD)	-	SS-4.1. Menguatkan Sistem Pemerintahan dan Pelayanan Publik yang Inovatif, Responsif, Akuntabel dan berbasis Digital 3. Pengu an kualitas pelayanan publik dan tata kelola pemerintah an	-		0,00	BADAN PENDAPATAN DAERAH
	5.02.01.2.06.0008	Fasilitasi Kunjungan Tamu														
			Jumlah Laporan Fasilitasi Kunjungan Tamu				1 Laporan	4.230.000,00	Kab. Mamuju, Semua Kecamatan, Semua Kel/Desa	PENDAPATAN ASLI DAERAH (PAD)	-	SS-4.1. Menguatkan Sistem Pemerintahan dan Pelayanan Publik yang Inovatif, Responsif, Akuntabel dan berbasis Digital 3. Pengu an kualitas pelayanan publik dan tata kelola pemerintah an	-		0,00	BADAN PENDAPATAN DAERAH
	5.02.01.2.06.0009	Penyelenggaraan Rapat Koordinasi dan Konsultasi SKPD														

NO	KODE	URUSAN / BIDANG URUSAN / PROGRAM / KEGIATAN / SUB KEGIATAN	INDIKATOR PROGRAM / KEGIATAN / SUB KEGIATAN	TARGET AKHIR PERIODE RENSTRA OPD	REALISASI CAPAIAN RENJA OPD TAHUN 2023	PRAKIRAAN CAPAIAN TARGET RENJA OPD TAHUN 2024	CAPAIAN KINERJA DAN KERANGKA PENDANAAN						KELOMPOK SASARAN	PRAKIRAAN MAJU RENCANA TAHUN 2026		PERANGKAT DAERAH PENANGGUNG JAWAB
							TARGET 2025	PAGU INDIKATIF (Rp)	LOKASI	SUMBER DANA	PRIORITAS			TARGET	PAGU INDIKATIF (Rp)	
											NASIONAL	DAERAH				
1	2	3	4	5	6	7	8	9	10	11	12	13	14	15	16	17
			Jumlah Laporan Penyelenggaraan Rapat Koordinasi dan Konsultasi SKPD				2 Laporan	201.528.250,00	Kab. Mamuju, Semua Kecamatan, Semua Kel/Desa	PENDAPATAN ASLI DAERAH (PAD)	-	SS-4.1. Menguatkan Sistem Pemerintahan dan Pelayanan Publik yang Inovatif, Responsif, Akuntabel dan berbasis Digital 3. Penguan kualitas pelayanan publik dan tata kelola pemerintahan	-		0,00	BADAN PENDAPATAN DAERAH
	5.02.01.2.08	Penyediaan Jasa Penunjang Urusan Pemerintahan Daerah	*Persentase ketersediaan jasa penunjang urusan pemerintah daerah*	-			33.33 Persen	234.175.200,00			-	SS-4.1. Menguatkan Sistem Pemerintahan dan Pelayanan Publik yang Inovatif, Responsif, Akuntabel dan berbasis Digital 3. Penguan kualitas pelayanan publik dan tata kelola pemerintahan	-	-	0,00	BADAN PENDAPATAN DAERAH
	5.02.01.2.08.0002	Penyediaan Jasa Komunikasi, Sumber Daya Air dan Listrik														
			Jumlah Laporan Penyediaan Jasa Komunikasi, Sumber Daya Air dan Listrik yang Disediakan				3 Laporan	192.175.200,00	Kab. Mamuju, Semua Kecamatan, Semua Kel/Desa	PENDAPATAN ASLI DAERAH (PAD)	-	SS-4.1. Menguatkan Sistem Pemerintahan dan Pelayanan Publik yang Inovatif, Responsif, Akuntabel dan berbasis Digital 3. Penguan kualitas pelayanan publik dan tata kelola pemerintahan	-		0,00	BADAN PENDAPATAN DAERAH
	5.02.01.2.08.0004	Penyediaan Jasa Pelayanan Umum Kantor														

NO	KODE	URUSAN / BIDANG URUSAN / PROGRAM / KEGIATAN / SUB KEGIATAN	INDIKATOR PROGRAM / KEGIATAN / SUB KEGIATAN	TARGET AKHIR PERIODE RENSTRA OPD	REALISASI CAPAIAN RENJA OPD TAHUN 2023	PRAKIRAAN CAPAIAN TARGET RENJA OPD TAHUN 2024	CAPAIAN KINERJA DAN KERANGKA PENDANAAN						KELOMPOK SASARAN	PRAKIRAAN MAJU RENCANA TAHUN 2026		PERANGKAT DAERAH PENANGGUNG JAWAB
							TARGET 2025	PAGU INDIKATIF (Rp)	LOKASI	SUMBER DANA	PRIORITAS			TARGET	PAGU INDIKATIF (Rp)	
											NASIONAL	DAERAH				
1	2	3	4	5	6	7	8	9	10	11	12	13	14	15	16	17
			Jumlah Laporan Penyediaan Jasa Pelayanan Umum Kantor yang Disediakan				3 Laporan	42.000.000,00	Kab. Mamuju, Semua Kecamatan, Semua Kel/Desa	PENDAPATAN ASLI DAERAH (PAD)	-	SS-4.1. Menguatkan Sistem Pemerintahan dan Pelayanan Publik yang Inovatif, Responsif, Akuntabel dan berbasis Digital 3. Penguan kualitas pelayanan publik dan tata kelola pemerintahan	-		0,00	BADAN PENDAPATAN DAERAH
	5.02.01.2.09	Pemeliharaan Barang Milik Daerah Penunjang Urusan Pemerintahan Daerah	*Persentase barang milik daerah yg terpelihara*	-			0.15 Persen	104.280.650,00			-	SS-4.1. Menguatkan Sistem Pemerintahan dan Pelayanan Publik yang Inovatif, Responsif, Akuntabel dan berbasis Digital 3. Penguan kualitas pelayanan publik dan tata kelola pemerintahan	-	-	0,00	BADAN PENDAPATAN DAERAH
	5.02.01.2.09.0001	Penyediaan Jasa Pemeliharaan, Biaya Pemeliharaan, dan Pajak Kendaraan Perorangan Dinas atau Kendaraan Dinas Jabatan														
			Jumlah Kendaraan Perorangan Dinas atau Kendaraan Dinas Jabatan yang Dipelihara dan dibayarkan Pajaknya				25 Unit	73.980.650,00	Kab. Mamuju, Semua Kecamatan, Semua Kel/Desa	PENDAPATAN ASLI DAERAH (PAD)	-	SS-4.1. Menguatkan Sistem Pemerintahan dan Pelayanan Publik yang Inovatif, Responsif, Akuntabel dan berbasis Digital 3. Penguan kualitas pelayanan publik dan tata kelola pemerintahan	-		0,00	BADAN PENDAPATAN DAERAH
	5.02.01.2.09.0002	Penyediaan Jasa Pemeliharaan, Biaya Pemeliharaan, Pajak dan Perizinan Kendaraan Dinas Operasional atau Lapangan														

NO	KODE	URUSAN / BIDANG URUSAN / PROGRAM / KEGIATAN / SUB KEGIATAN	INDIKATOR PROGRAM / KEGIATAN / SUB KEGIATAN	TARGET AKHIR PERIODE RENSTRA OPD	REALISASI CAPAIAN RENJA OPD TAHUN 2023	PRAKIRAAN CAPAIAN TARGET RENJA OPD TAHUN 2024	CAPAIAN KINERJA DAN KERANGKA PENDANAAN						KELOMPOK SASARAN	PRAKIRAAN MAJU RENCANA TAHUN 2026		PERANGKAT DAERAH PENANGGUNG JAWAB
							TARGET 2025	PAGU INDIKATIF (Rp)	LOKASI	SUMBER DANA	PRIORITAS			TARGET	PAGU INDIKATIF (Rp)	
											NASIONAL	DAERAH				
1	2	3	4	5	6	7	8	9	10	11	12	13	14	15	16	17
			Jumlah Kendaraan Dinas Operasional atau Lapangan yang Dipelihara dan dibayarkan Pajak dan Perizinannya				1 Unit	25.800.000,00	Kab. Mamuju, Semua Kecamatan, Semua Kel/Desa	PENDAPATAN ASLI DAERAH (PAD)	-	SS-4.1. Menguatkan Sistem Pemerintahan dan Pelayanan Publik yang Inovatif, Responsif, Akuntabel dan berbasis Digital 3. Penguan kualitas pelayanan publik dan tata kelola pemerintahan	-		0,00	BADAN PENDAPATAN DAERAH
	5.02.01.2.09.0006	Pemeliharaan Peralatan dan Mesin Lainnya														
			Jumlah Peralatan dan Mesin Lainnya yang Dipelihara				12 Unit	4.500.000,00	Kab. Mamuju, Mamuju, Semua Kel/Desa	PENDAPATAN ASLI DAERAH (PAD)	-	SS-4.1. Menguatkan Sistem Pemerintahan dan Pelayanan Publik yang Inovatif, Responsif, Akuntabel dan berbasis Digital 3. Penguan kualitas pelayanan publik dan tata kelola pemerintahan	-		0,00	BADAN PENDAPATAN DAERAH
2.	**5.02.04**	**PROGRAM PENGELOLAAN PENDAPATAN DAERAH**	***Deviasi Realisasi PAD terhadap Anggaran Pad Dalam Apbd Persentase PAD terhadap Pendapatan***	**7.04 Persen -0.77 Persen**			**-0.77 Persen 7.04 Persen**	**690.185.818,00**						**7.04 Persen -0.77 Persen**	**0,00**	
	5.02.04.2.01	Kegiatan Pengelolaan Pendapatan Daerah	*Cakupan Kegiatan Pengelolaan pendapatan Daerah*	-			100 Persen	690.185.818,00			-	4.1.8. Peningkatan Kualitas Pelayanan Publik 3. Penguan kualitas pelayanan publik dan tata kelola pemerintahan	-	-	0,00	BADAN PENDAPATAN DAERAH
	5.02.04.2.01.0001	Perencanaan Pengelolaan Pajak Daerah														

NO	KODE	URUSAN / BIDANG URUSAN / PROGRAM / KEGIATAN / SUB KEGIATAN	INDIKATOR PROGRAM / KEGIATAN / SUB KEGIATAN	TARGET AKHIR PERIODE RENSTRA OPD	REALISASI CAPAIAN RENJA OPD TAHUN 2023	PRAKIRAAN CAPAIAN TARGET RENJA OPD TAHUN 2024	CAPAIAN KINERJA DAN KERANGKA PENDANAAN						KELOMPOK SASARAN	PRAKIRAAN MAJU RENCANA TAHUN 2026		PERANGKAT DAERAH PENANGGUNG JAWAB
							TARGET 2025	PAGU INDIKATIF (Rp)	LOKASI	SUMBER DANA	PRIORITAS			TARGET	PAGU INDIKATIF (Rp)	
											NASIONAL	DAERAH				
1	2	3	4	5	6	7	8	9	10	11	12	13	14	15	16	17
			Jumlah Dokumen Rencana Pengelolaan Pajak Daerah				3 Dokumen	30.092.100,00	Kab. Mamuju, Semua Kecamatan, Semua Kel/Desa Kab. Mamuju, Mamuju, Binanga	PENDAPATAN ASLI DAERAH (PAD), PENDAPATAN TRANSFER ANTAR DAERAH	-	4.1.8. Peningkatan Kualitas Pelayanan Publik 3. Pengu an kualitas pelayanan publik dan tata kelola pemerintah an	-		0,00	BADAN PENDAPATAN DAERAH
	5.02.04.2.01.0002	Analisa dan Pengembangan Pajak Daerah, serta Penyusunan Kebijakan Pajak Daerah														
			Jumlah Dokumen Hasil Analis Pajak Daerah serta Pengembangan Pajak Daerah dan Kebijakan Pajak Daerah				4 Dokumen	39.882.250,00	Kab. Mamuju, Semua Kecamatan, Semua Kel/Desa	PENDAPATAN ASLI DAERAH (PAD)	-	4.1.8. Peningkatan Kualitas Pelayanan Publik 3. Pengu an kualitas pelayanan publik dan tata kelola pemerintah an	-		0,00	BADAN PENDAPATAN DAERAH
	5.02.04.2.01.0003	Penyuluhan dan Penyebarluasan Kebijakan Pajak Daerah														
			Jumlah Laporan Pelaksanaan Penyuluhan dan Penyebarluasan Kebijakan Pajak Daerah				700 Laporan	43.626.600,00	Kab. Mamuju, Semua Kecamatan, Semua Kel/Desa	PENDAPATAN ASLI DAERAH (PAD)	-	4.1.8. Peningkatan Kualitas Pelayanan Publik 3. Pengu an kualitas pelayanan publik dan tata kelola pemerintah an	-		0,00	BADAN PENDAPATAN DAERAH
	5.02.04.2.01.0004	Penyediaan Sarana dan Prasarana Pengelolaan Pajak Daerah														
			Jumlah Sarana dan Prasarana Pengelolaan Pajak Daerah				100 Unit	266.412.400,00	Kab. Mamuju, Semua Kecamatan, Semua Kel/Desa	DANA TRANSFER UMUM-DANA ALOKASI UMUM	-	4.1.8. Peningkatan Kualitas Pelayanan Publik 3. Pengu an kualitas pelayanan publik dan tata kelola pemerintah an	-		0,00	BADAN PENDAPATAN DAERAH
	5.02.04.2.01.0006	Pengolahan, Pemeliharaan, dan Pelaporan Basis Data Pajak Daerah														

NO	KODE	URUSAN / BIDANG URUSAN / PROGRAM / KEGIATAN / SUB KEGIATAN	INDIKATOR PROGRAM / KEGIATAN / SUB KEGIATAN	TARGET AKHIR PERIODE RENSTRA OPD	REALISASI CAPAIAN RENJA OPD TAHUN 2023	PRAKIRAAN CAPAIAN TARGET RENJA OPD TAHUN 2024	CAPAIAN KINERJA DAN KERANGKA PENDANAAN						KELOMPOK SASARAN	PRAKIRAAN MAJU RENCANA TAHUN 2026		PERANGKAT DAERAH PENANGGUNG JAWAB
							TARGET 2025	PAGU INDIKATIF (Rp)	LOKASI	SUMBER DANA	PRIORITAS			TARGET	PAGU INDIKATIF (Rp)	
											NASIONAL	DAERAH				
1	2	3	4	5	6	7	8	9	10	11	12	13	14	15	16	17
			Jumlah Laporan Hasil Pengolahan, Pemeliharaan, dan Pelaporan Basis Data Pajak Daerah				9 Laporan	2.927.158,00	Kab. Mamuju, Semua Kecamatan, Semua Kel/Desa	PENDAPATAN ASLI DAERAH (PAD)	-	SS-4.1. Menguatkan Sistem Pemerintahan dan Pelayanan Publik yang Inovatif, Responsif, Akuntabel dan berbasis Digital 3. Pengu an kualitas pelayanan publik dan tata kelola pemerintah an	-		0,00	BADAN PENDAPATAN DAERAH
	5.02.04.2.01.0007	Penilaian Pajak Bumi dan Bangunan Perdesaan dan Perkotaan (PBBP2) serta Bea Perolehan Hak atas Tanah dan Bangunan (BPHTB)														
			Jumlah Objek Pajak yang Disesuaikan NJOP nya				120000 Obyek Pajak	28.814.960,00	Kab. Mamuju, Semua Kecamatan, Semua Kel/Desa	PENDAPATAN TRANSFER ANTAR DAERAH	-	4.1.8. Peningkatan Kualitas Pelayanan Publik 3. Pengu an kualitas pelayanan publik dan tata kelola pemerintah an	-		0,00	BADAN PENDAPATAN DAERAH
	5.02.04.2.01.0011	Penagihan Pajak Daerah														
			Jumlah Dokumen Hasil Pelaksanaan Penagihan Pajak Daerah				9 Dokumen	160.411.650,00	Kab. Mamuju, Semua Kecamatan, Semua Kel/Desa	PENDAPATAN ASLI DAERAH (PAD)	-	SS-4.1. Menguatkan Sistem Pemerintahan dan Pelayanan Publik yang Inovatif, Responsif, Akuntabel dan berbasis Digital 3. Pengu an kualitas pelayanan publik dan tata kelola pemerintah an	-		0,00	BADAN PENDAPATAN DAERAH
	5.02.04.2.01.0012	Penyelesaian Keberatan Pajak Daerah														

NO	KODE	URUSAN / BIDANG URUSAN / PROGRAM / KEGIATAN / SUB KEGIATAN	INDIKATOR PROGRAM / KEGIATAN / SUB KEGIATAN	TARGET AKHIR PERIODE RENSTRA OPD	REALISASI CAPAIAN RENJA OPD TAHUN 2023	PRAKIRAAN CAPAIAN TARGET RENJA OPD TAHUN 2024	CAPAIAN KINERJA DAN KERANGKA PENDANAAN						KELOMPOK SASARAN	PRAKIRAAN MAJU RENCANA TAHUN 2026		PERANGKAT DAERAH PENANGGUNG JAWAB
							TARGET 2025	PAGU INDIKATIF (Rp)	LOKASI	SUMBER DANA	PRIORITAS			TARGET	PAGU INDIKATIF (Rp)	
											NASIONAL	DAERAH				
1	2	3	4	5	6	7	8	9	10	11	12	13	14	15	16	17
			Jumlah Dokumen Hasil Penyelesaian Keberatan Pajak Daerah				14 Dokumen	20.286.300,00	Kab. Mamuju, Semua Kecamatan, Semua Kel/Desa	PENDAPATAN ASLI DAERAH (PAD), PENDAPATAN TRANSFER ANTAR DAERAH	-	SS-4.1. Menguatkan Sistem Pemerintahan dan Pelayanan Publik yang Inovatif, Responsif, Akuntabel dan berbasis Digital 3. Penguan kualitas pelayanan publik dan tata kelola pemerintahan	-		0,00	BADAN PENDAPATAN DAERAH
	5.02.04.2.01.0013	Pengendalian, Pemeriksaan dan Pengawasan Pajak Daerah														
			Jumlah Dokumen Hasil Pemeriksaan serta Pengendalian dan Pengawasan Pajak Daerah				18 Dokumen	48.498.500,00	Kab. Mamuju, Mamuju, Semua Kel/Desa	PENDAPATAN ASLI DAERAH (PAD)	-	SS-4.1. Menguatkan Sistem Pemerintahan dan Pelayanan Publik yang Inovatif, Responsif, Akuntabel dan berbasis Digital 3. Penguan kualitas pelayanan publik dan tata kelola pemerintahan	-		0,00	BADAN PENDAPATAN DAERAH
	5.02.04.2.01.0014	Pembinaan dan Pengawasan Pengelolaan Pajak Daerah dan Retribusi Daerah														
			Jumlah Laporan Hasil Pembinaan dan Pengawasan Pengelolaan Retribusi Daerah				15 Laporan	49.233.900,00	Kab. Mamuju, Semua Kecamatan, Semua Kel/Desa	PENDAPATAN ASLI DAERAH (PAD)	-	SS-4.1. Menguatkan Sistem Pemerintahan dan Pelayanan Publik yang Inovatif, Responsif, Akuntabel dan berbasis Digital 3. Penguan kualitas pelayanan publik dan tata kelola pemerintahan	-		0,00	BADAN PENDAPATAN DAERAH

NO	KODE	URUSAN / BIDANG URUSAN / PROGRAM / KEGIATAN / SUB KEGIATAN	INDIKATOR PROGRAM / KEGIATAN / SUB KEGIATAN	TARGET AKHIR PERIODE RENSTRA OPD	REALISASI CAPAIAN RENJA OPD TAHUN 2023	PRAKIRAAN CAPAIAN TARGET RENJA OPD TAHUN 2024	CAPAIAN KINERJA DAN KERANGKA PENDANAAN						KELOMPOK SASARAN	PRAKIRAAN MAJU RENCANA TAHUN 2026		PERANGKAT DAERAH PENANGGUNG JAWAB
							TARGET 2025	PAGU INDIKATIF (Rp)	LOKASI	SUMBER DANA	PRIORITAS			TARGET	PAGU INDIKATIF (Rp)	
											NASIONAL	DAERAH				
1	2	3	4	5	6	7	8	9	10	11	12	13	14	15	16	17
		BADAN PENGELOLA KEUANGAN DAN ASET DAERAH						**166.736.048.978,00**							**184.102.351.330,00**	
	5	**UNSUR PENUNJANG URUSAN PEMERINTAHAN**						**166.736.048.978,00**							**184.102.351.330,00**	
	5.02	**KEUANGAN**						**166.736.048.978,00**							**184.102.351.330,00**	
1.	**5.02.01**	**PROGRAM PENUNJANG URUSAN PEMERINTAHAN DAERAH KABUPATEN/KOTA**	***Indeks Kualitas Penunjang Urusan Pemerintahan Daerah***	**100 Persen**			**100 Persen**	**6.167.585.389,00**						**100 Persen**	**6.784.333.928,00**	
	5.02.01.2.01	Perencanaan, Penganggaran, dan Evaluasi Kinerja Perangkat Daerah	*Persentase ketersediaan dok/laporan, perencanaan, penganggaran, dan evaluasi kinerja Perangkat Daerah*	-			100 Persen	25.750.100,00			Meningkatkan Sumber Daya Manusia Yang Berkualitas Dan Berdaya Saing	3. Pengu an kualitas pelayanan publik dan tata kelola pemerintah an	Bpkad Kab. Mamuju	-	28.820.000,00	BADAN PENGELOLA KEUANGAN DAN ASET DAERAH
	5.02.01.2.01.0001	Penyusunan Dokumen Perencanaan Perangkat Daerah														
			Jumlah Dokumen Perencanaan Perangkat Daerah				3 Dokumen	1.465.900,00	Kab. Mamuju, Semua Kecamatan, Semua Kel/Desa	PENDAPATAN TRANSFER ANTAR DAERAH	Meningkatkan Sumber Daya Manusia Yang Berkualitas Dan Berdaya Saing	3. Pengu an kualitas pelayanan publik dan tata kelola pemerintah an	Bpkad Kab. Mamuju		1.610.840,00	BADAN PENGELOLA KEUANGAN DAN ASET DAERAH
	5.02.01.2.01.0002	Koordinasi dan Penyusunan Dokumen RKA-SKPD														
			Jumlah Dokumen RKA-SKPD dan Laporan Hasil Koordinasi Penyusunan Dokumen RKA-SKPD				1 Dokumen	2.232.000,00	Kab. Mamuju, Semua Kecamatan, Semua Kel/Desa	PENDAPATAN TRANSFER ANTAR DAERAH	Meningkatkan Sumber Daya Manusia Yang Berkualitas Dan Berdaya Saing	3. Pengu an kualitas pelayanan publik dan tata kelola pemerintah an	Bpkad Kab. Mamuju		2.455.200,00	BADAN PENGELOLA KEUANGAN DAN ASET DAERAH
	5.02.01.2.01.0003	Koordinasi dan Penyusunan Dokumen Perubahan RKA-SKPD														
			Jumlah Dokumen Perubahan RKA-SKPD dan Laporan Hasil Koordinasi Penyusunan Dokumen Perubahan RKA-SKPD				1 Dokumen	2.440.000,00	Kab. Mamuju, Semua Kecamatan, Semua Kel/Desa	PENDAPATAN TRANSFER ANTAR DAERAH	Meningkatkan Sumber Daya Manusia Yang Berkualitas Dan Berdaya Saing	3. Pengu an kualitas pelayanan publik dan tata kelola pemerintah an	Bpkad Kab. Mamuju		2.756.600,00	BADAN PENGELOLA KEUANGAN DAN ASET DAERAH
	5.02.01.2.01.0004	Koordinasi dan Penyusunan DPA-SKPD														

NO	KODE	URUSAN / BIDANG URUSAN / PROGRAM / KEGIATAN / SUB KEGIATAN	INDIKATOR PROGRAM / KEGIATAN / SUB KEGIATAN	TARGET AKHIR PERIODE RENSTRA OPD	REALISASI CAPAIAN RENJA OPD TAHUN 2023	PRAKIRAAN CAPAIAN TARGET RENJA OPD TAHUN 2024	CAPAIAN KINERJA DAN KERANGKA PENDANAAN						KELOMPOK SASARAN	PRAKIRAAN MAJU RENCANA TAHUN 2026		PERANGKAT DAERAH PENANGGUNG JAWAB
							TARGET 2025	PAGU INDIKATIF (Rp)	LOKASI	SUMBER DANA	PRIORITAS			TARGET	PAGU INDIKATIF (Rp)	
											NASIONAL	DAERAH				
1	2	3	4	5	6	7	8	9	10	11	12	13	14	15	16	17
			Jumlah Dokumen DPA-SKPD dan Laporan Hasil Koordinasi Penyusunan Dokumen DPA-SKPD				1 Dokumen	1.354.000,00	Kab. Mamuju, Semua Kecamatan, Semua Kel/Desa	PENDAPATAN TRANSFER ANTAR DAERAH	Meningkatkan Sumber Daya Manusia Yang Berkualitas Dan Berdaya Saing	3. Pengu an kualitas pelayanan publik dan tata kelola pemerintah an	Bpkad Kab. Mamuju		1.574.100,00	BADAN PENGELOLA KEUANGAN DAN ASET DAERAH
	5.02.01.2.01.0005	Koordinasi dan Penyusunan Perubahan DPA- SKPD														
			Jumlah Dokumen Perubahan DPA-SKPD dan Laporan Hasil Koordinasi Penyusunan Dokumen Perubahan DPA-SKPD				1 Dokumen	4.970.400,00	Kab. Mamuju, Semua Kecamatan, Semua Kel/Desa	PENDAPATAN TRANSFER ANTAR DAERAH	Meningkatkan Sumber Daya Manusia Yang Berkualitas Dan Berdaya Saing	3. Pengu an kualitas pelayanan publik dan tata kelola pemerintah an	Bpkad Kab. Mamuju		4.741.440,00	BADAN PENGELOLA KEUANGAN DAN ASET DAERAH
	5.02.01.2.01.0007	Evaluasi Kinerja Perangkat Daerah														
			Jumlah Laporan Evaluasi Kinerja Perangkat Daerah				4 Laporan	13.287.800,00	Kab. Mamuju, Semua Kecamatan, Semua Kel/Desa	PENDAPATAN TRANSFER ANTAR DAERAH	Meningkatkan Sumber Daya Manusia Yang Berkualitas Dan Berdaya Saing	3. Pengu an kualitas pelayanan publik dan tata kelola pemerintah an	Bpkad Kab. Mamuju		15.681.820,00	BADAN PENGELOLA KEUANGAN DAN ASET DAERAH
	5.02.01.2.02	Administrasi Keuangan Perangkat Daerah	*Persentase ketersediaan Dokumen Administrasi Keuangan Perangkat Daerah*	-			100 Persen	5.772.869.326,00			Meningkatkan Sumber Daya Manusia Yang Berkualitas Dan Berdaya Saing	3. Pengu an kualitas pelayanan publik dan tata kelola pemerintah an	Bpkad Kab. Mamuju	-	6.348.222.062,00	BADAN PENGELOLA KEUANGAN DAN ASET DAERAH
	5.02.01.2.02.0001	Penyediaan Gaji dan Tunjangan ASN														
			Jumlah Orang yang Menerima Gaji dan Tunjangan ASN				54 Orang/bulan	4.779.020.465,00	Kab. Mamuju, Semua Kecamatan, Semua Kel/Desa	PENDAPATAN ASLI DAERAH (PAD), DANA TRANSFER UMUM-DANA ALOKASI UMUM	Meningkatkan Sumber Daya Manusia Yang Berkualitas Dan Berdaya Saing	3. Pengu an kualitas pelayanan publik dan tata kelola pemerintah an	Bpkad Kab. Mamuju		5.256.922.512,00	BADAN PENGELOLA KEUANGAN DAN ASET DAERAH
	5.02.01.2.02.0003	Pelaksanaan Penatausahaan dan Pengujian/Verifikasi Keuangan SKPD														

NO	KODE	URUSAN / BIDANG URUSAN / PROGRAM / KEGIATAN / SUB KEGIATAN	INDIKATOR PROGRAM / KEGIATAN / SUB KEGIATAN	TARGET AKHIR PERIODE RENSTRA OPD	REALISASI CAPAIAN RENJA OPD TAHUN 2023	PRAKIRAAN CAPAIAN TARGET RENJA OPD TAHUN 2024	CAPAIAN KINERJA DAN KERANGKA PENDANAAN						KELOMPOK SASARAN	PRAKIRAAN MAJU RENCANA TAHUN 2026		PERANGKAT DAERAH PENANGGUNG JAWAB
							TARGET 2025	PAGU INDIKATIF (Rp)	LOKASI	SUMBER DANA	PRIORITAS			TARGET	PAGU INDIKATIF (Rp)	
											NASIONAL	DAERAH				
1	2	3	4	5	6	7	8	9	10	11	12	13	14	15	16	17
			Jumlah Dokumen Penatausahaan dan Pengujian/Verifikasi Keuangan SKPD				1 Dokumen	980.266.361,00	Kab. Mamuju, Semua Kecamatan, Semua Kel/Desa	PENDAPATAN TRANSFER ANTAR DAERAH	Meningkatkan Sumber Daya Manusia Yang Berkualitas Dan Berdaya Saing	3. Pengu an kualitas pelayanan publik dan tata kelola pemerintah an	Bpkad Kab. Mamuju		1.076.358.800,00	BADAN PENGELOLA KEUANGAN DAN ASET DAERAH
	5.02.01.2.02.0005	Koordinasi dan Penyusunan Laporan Keuangan Akhir Tahun SKPD														
			Jumlah Laporan Keuangan Akhir Tahun SKPD dan Laporan Hasil Koordinasi Penyusunan Laporan Keuangan Akhir Tahun SKPD				1 Laporan	1.250.000,00	Kab. Mamuju, Semua Kecamatan, Semua Kel/Desa	PENDAPATAN ASLI DAERAH (PAD)	Meningkatkan Sumber Daya Manusia Yang Berkualitas Dan Berdaya Saing	3. Pengu an kualitas pelayanan publik dan tata kelola pemerintah an	Bpkad Kab. Mamuju		1.375.000,00	BADAN PENGELOLA KEUANGAN DAN ASET DAERAH
	5.02.01.2.02.0007	Koordinasi dan Penyusunan Laporan Keuangan Bulanan/ Triwulanan/ Semesteran SKPD														
			Jumlah Laporan Keuangan Bulanan/ Triwulanan/ Semesteran SKPD dan Laporan Koordinasi Penyusunan Laporan Keuangan Bulanan/Triwulana n/Semesteran SKPD				12 Laporan	12.332.500,00	Kab. Mamuju, Semua Kecamatan, Semua Kel/Desa	PENDAPATAN ASLI DAERAH (PAD)	Meningkatkan Sumber Daya Manusia Yang Berkualitas Dan Berdaya Saing	3. Pengu an kualitas pelayanan publik dan tata kelola pemerintah an	Bpkad Kab. Mamuju		13.565.750,00	BADAN PENGELOLA KEUANGAN DAN ASET DAERAH
	5.02.01.2.03	Administrasi Barang Milik Daerah pada Perangkat Daerah	*Persentase Ketersediaan Dokumen Administrasi Barang Milik Daerah Pada Perangkat Daerah*	-			100 Persen	1.935.000,00			Meningkatkan Sumber Daya Manusia Yang Berkualitas Dan Berdaya Saing	3. Pengu an kualitas pelayanan publik dan tata kelola pemerintah an	Bpkad Kab. Mamuju	-	2.132.900,00	BADAN PENGELOLA KEUANGAN DAN ASET DAERAH
	5.02.01.2.03.0006	Penatausahaan Barang Milik Daerah pada SKPD														
			Jumlah Laporan Penatausahaan Barang Milik Daerah pada SKPD				1 Laporan	1.935.000,00	Kab. Mamuju, Semua Kecamatan, Semua Kel/Desa	PENDAPATAN ASLI DAERAH (PAD)	Meningkatkan Sumber Daya Manusia Yang Berkualitas Dan Berdaya Saing	3. Pengu an kualitas pelayanan publik dan tata kelola pemerintah an	Bpkad Kab. Mamuju		2.132.900,00	BADAN PENGELOLA KEUANGAN DAN ASET DAERAH
	5.02.01.2.05	Administrasi Kepegawaian Perangkat Daerah	*Persentase Ketersediaan Dokumen Administrasi Kepegawaian Perangkat Daerah*	-			100 Persen	78.834.300,00			Meningkatkan Sumber Daya Manusia Yang Berkualitas Dan Berdaya Saing	3. Pengu an kualitas pelayanan publik dan tata kelola pemerintah an	BPKAD Kab. Mamuju	-	86.921.890,00	BADAN PENGELOLA KEUANGAN DAN ASET DAERAH

NO	KODE	URUSAN / BIDANG URUSAN / PROGRAM / KEGIATAN / SUB KEGIATAN	INDIKATOR PROGRAM / KEGIATAN / SUB KEGIATAN	TARGET AKHIR PERIODE RENSTRA OPD	REALISASI CAPAIAN RENJA OPD TAHUN 2023	PRAKIRAAN CAPAIAN TARGET RENJA OPD TAHUN 2024	CAPAIAN KINERJA DAN KERANGKA PENDANAAN						KELOMPOK SASARAN	PRAKIRAAN MAJU RENCANA TAHUN 2026		PERANGKAT DAERAH PENANGGUNG JAWAB
							TARGET 2025	PAGU INDIKATIF (Rp)	LOKASI	SUMBER DANA	PRIORITAS			TARGET	PAGU INDIKATIF (Rp)	
											NASIONAL	DAERAH				
1	2	3	4	5	6	7	8	9	10	11	12	13	14	15	16	17
	5.02.01.2.05.0002	Pengadaan Pakaian Dinas beserta Atribut Kelengkapannya														
			Jumlah Paket Pakaian Dinas beserta Atribut Kelengkapan				54 Paket	22.860.000,00	Kab. Mamuju, Semua Kecamatan, Semua Kel/Desa	PENDAPATAN ASLI DAERAH (PAD)	Meningkatkan Sumber Daya Manusia Yang Berkualitas Dan Berdaya Saing	3. Pengu an kualitas pelayanan publik dan tata kelola pemerintah an	BPKAD Kab. Mamuju		24.926.000,00	BADAN PENGELOLA KEUANGAN DAN ASET DAERAH
	5.02.01.2.05.0003	Pendataan dan Pengolahan Administrasi Kepegawaian														
			Jumlah Dokumen Pendataan dan Pengolahan Administrasi Kepegawaian				54 Dokumen	55.974.300,00	Kab. Mamuju, Semua Kecamatan, Semua Kel/Desa	PENDAPATAN TRANSFER ANTAR DAERAH	Meningkatkan Sumber Daya Manusia Yang Berkualitas Dan Berdaya Saing	3. Pengu an kualitas pelayanan publik dan tata kelola pemerintah an	BPKAD Kab. Mamuju		61.995.890,00	BADAN PENGELOLA KEUANGAN DAN ASET DAERAH
	5.02.01.2.06	Administrasi Umum Perangkat Daerah	*Persentase Pelayanan Administrasi Umum Perangkat Daerah*	-			100 Persen	77.383.260,00			Meningkatkan Sumber Daya Manusia Yang Berkualitas Dan Berdaya Saing	3. Pengu an kualitas pelayanan publik dan tata kelola pemerintah an	BPKAD Kab. Mamuju	-	91.503.416,00	BADAN PENGELOLA KEUANGAN DAN ASET DAERAH
	5.02.01.2.06.0001	Penyediaan Komponen Instalasi Listrik/Penerangan Bangunan Kantor														
			Jumlah Paket Komponen Instalasi Listrik/Penerangan Bangunan Kantor yang Disediakan				1 Paket	849.600,00	Kab. Mamuju, Semua Kecamatan, Semua Kel/Desa	PENDAPATAN ASLI DAERAH (PAD)	Meningkatkan Sumber Daya Manusia Yang Berkualitas Dan Berdaya Saing	3. Pengu an kualitas pelayanan publik dan tata kelola pemerintah an	BPKAD Kab. Mamuju		934.560,00	BADAN PENGELOLA KEUANGAN DAN ASET DAERAH
	5.02.01.2.06.0003	Penyediaan Peralatan Rumah Tangga														
			Jumlah Paket Peralatan Rumah Tangga yang Disediakan				1 Paket	1.350.000,00	Kab. Mamuju, Semua Kecamatan, Semua Kel/Desa	PENDAPATAN ASLI DAERAH (PAD)	Meningkatkan Sumber Daya Manusia Yang Berkualitas Dan Berdaya Saing	3. Pengu an kualitas pelayanan publik dan tata kelola pemerintah an	BPKAD Kab. Mamuju		1.485.000,00	BADAN PENGELOLA KEUANGAN DAN ASET DAERAH
	5.02.01.2.06.0005	Penyediaan Barang Cetakan dan Penggandaan														

NO	KODE	URUSAN / BIDANG URUSAN / PROGRAM / KEGIATAN / SUB KEGIATAN	INDIKATOR PROGRAM / KEGIATAN / SUB KEGIATAN	TARGET AKHIR PERIODE RENSTRA OPD	REALISASI CAPAIAN RENJA OPD TAHUN 2023	PRAKIRAAN CAPAIAN TARGET RENJA OPD TAHUN 2024	CAPAIAN KINERJA DAN KERANGKA PENDANAAN						KELOMPOK SASARAN	PRAKIRAAN MAJU RENCANA TAHUN 2026		PERANGKAT DAERAH PENANGGUNG JAWAB
							TARGET 2025	PAGU INDIKATIF (Rp)	LOKASI	SUMBER DANA	PRIORITAS			TARGET	PAGU INDIKATIF (Rp)	
											NASIONAL	DAERAH				
1	2	3	4	5	6	7	8	9	10	11	12	13	14	15	16	17
			Jumlah Paket Barang Cetakan dan Penggandaan yang Disediakan				1 Paket	2.125.000,00	Kab. Mamuju, Semua Kecamatan, Semua Kel/Desa	PENDAPATAN ASLI DAERAH (PAD)	Meningkatkan Sumber Daya Manusia Yang Berkualitas Dan Berdaya Saing	3. Pengu an kualitas pelayanan publik dan tata kelola pemerintah an	BPKAD Kab. Mamuju		2.475.000,00	BADAN PENGELOLA KEUANGAN DAN ASET DAERAH
	5.02.01.2.06.0008	Fasilitasi Kunjungan Tamu														
			Jumlah Laporan Fasilitasi Kunjungan Tamu				1 Laporan	6.985.600,00	Kab. Mamuju, Semua Kecamatan, Semua Kel/Desa	PENDAPATAN ASLI DAERAH (PAD)	Meningkatkan Sumber Daya Manusia Yang Berkualitas Dan Berdaya Saing	3. Pengu an kualitas pelayanan publik dan tata kelola pemerintah an	BPKAD Kab. Mamuju		7.684.160,00	BADAN PENGELOLA KEUANGAN DAN ASET DAERAH
	5.02.01.2.06.0009	Penyelenggaraan Rapat Koordinasi dan Konsultasi SKPD														
			Jumlah Laporan Penyelenggaraan Rapat Koordinasi dan Konsultasi SKPD				2 Laporan	64.343.060,00	Kab. Mamuju, Semua Kecamatan, Semua Kel/Desa	PENDAPATAN ASLI DAERAH (PAD)	Meningkatkan Sumber Daya Manusia Yang Berkualitas Dan Berdaya Saing	3. Pengu an kualitas pelayanan publik dan tata kelola pemerintah an	BPKAD Kab. Mamuju		76.955.696,00	BADAN PENGELOLA KEUANGAN DAN ASET DAERAH
	5.02.01.2.06.0010	Penatausahaan Arsip Dinamis pada SKPD														
			Jumlah Dokumen Penatausahaan Arsip Dinamis pada SKPD				1 Dokumen	1.730.000,00	Kab. Mamuju, Semua Kecamatan, Semua Kel/Desa	PENDAPATAN ASLI DAERAH (PAD)	Meningkatkan Sumber Daya Manusia Yang Berkualitas Dan Berdaya Saing	3. Pengu an kualitas pelayanan publik dan tata kelola pemerintah an	BPKAD Kab. Mamuju		1.969.000,00	BADAN PENGELOLA KEUANGAN DAN ASET DAERAH
	5.02.01.2.07	Pengadaan Barang Milik Daerah Penunjang Urusan Pemerintah Daerah	*Persentase Ketersediaan Barang Milik Daerah Penunjang Urusan Pemerintahan Daerah*	-			100 Persen	1.800.000,00			Meningkatkan Sumber Daya Manusia Yang Berkualitas Dan Berdaya Saing	3. Pengu an kualitas pelayanan publik dan tata kelola pemerintah an	BPKAD Kab. Mamuju	-	1.970.000,00	BADAN PENGELOLA KEUANGAN DAN ASET DAERAH
	5.02.01.2.07.0005	Pengadaan Mebel														

NO	KODE	URUSAN / BIDANG URUSAN / PROGRAM / KEGIATAN / SUB KEGIATAN	INDIKATOR PROGRAM / KEGIATAN / SUB KEGIATAN	TARGET AKHIR PERIODE RENSTRA OPD	REALISASI CAPAIAN RENJA OPD TAHUN 2023	PRAKIRAAN CAPAIAN TARGET RENJA OPD TAHUN 2024	CAPAIAN KINERJA DAN KERANGKA PENDANAAN						KELOMPOK SASARAN	PRAKIRAAN MAJU RENCANA TAHUN 2026		PERANGKAT DAERAH PENANGGUNG JAWAB
							TARGET 2025	PAGU INDIKATIF (Rp)	LOKASI	SUMBER DANA	PRIORITAS			TARGET	PAGU INDIKATIF (Rp)	
											NASIONAL	DAERAH				
1	2	3	4	5	6	7	8	9	10	11	12	13	14	15	16	17
			Jumlah Paket Mebel yang Disediakan				1 Unit	1.200.000,00	Kab. Mamuju, Semua Kecamatan, Semua Kel/Desa	PENDAPATAN ASLI DAERAH (PAD)	Meningkatkan Sumber Daya Manusia Yang Berkualitas Dan Berdaya Saing	3. Pengu an kualitas pelayanan publik dan tata kelola pemerintah an	BPKAD Kab. Mamuju		1.320.000,00	BADAN PENGELOLA KEUANGAN DAN ASET DAERAH
	5.02.01.2.07.0006	Pengadaan Peralatan dan Mesin Lainnya														
			Jumlah Unit Peralatan dan Mesin Lainnya yang Disediakan				1 Unit	600.000,00	Kab. Mamuju, Semua Kecamatan, Semua Kel/Desa	PENDAPATAN ASLI DAERAH (PAD)	Meningkatkan Sumber Daya Manusia Yang Berkualitas Dan Berdaya Saing	3. Pengu an kualitas pelayanan publik dan tata kelola pemerintah an	BPKAD Kab. Mamuju		650.000,00	BADAN PENGELOLA KEUANGAN DAN ASET DAERAH
	5.02.01.2.08	Penyediaan Jasa Penunjang Urusan Pemerintahan Daerah	*Persentase Ketersediaan Jasa Penunjang Urusan Pemerintahan Daerah*	-			100 Persen	69.230.600,00			Meningkatkan Sumber Daya Manusia Yang Berkualitas Dan Berdaya Saing	3. Pengu an kualitas pelayanan publik dan tata kelola pemerintah an	BPKAD Kab. Mamuju	-	76.131.660,00	BADAN PENGELOLA KEUANGAN DAN ASET DAERAH
	5.02.01.2.08.0002	Penyediaan Jasa Komunikasi, Sumber Daya Air dan Listrik														
			Jumlah Laporan Penyediaan Jasa Komunikasi, Sumber Daya Air dan Listrik yang Disediakan				1 Laporan	33.020.000,00	Kab. Mamuju, Semua Kecamatan, Semua Kel/Desa	DANA TRANSFER UMUM-DANA ALOKASI UMUM	Meningkatkan Sumber Daya Manusia Yang Berkualitas Dan Berdaya Saing	3. Pengu an kualitas pelayanan publik dan tata kelola pemerintah an	BPKAD Kab. Mamuju		36.300.000,00	BADAN PENGELOLA KEUANGAN DAN ASET DAERAH
	5.02.01.2.08.0004	Penyediaan Jasa Pelayanan Umum Kantor														
			Jumlah Laporan Penyediaan Jasa Pelayanan Umum Kantor yang Disediakan				1 Laporan	36.210.600,00	Kab. Mamuju, Semua Kecamatan, Semua Kel/Desa	PENDAPATAN TRANSFER ANTAR DAERAH	Meningkatkan Sumber Daya Manusia Yang Berkualitas Dan Berdaya Saing	3. Pengu an kualitas pelayanan publik dan tata kelola pemerintah an	BPKAD Kab. Mamuju		39.831.660,00	BADAN PENGELOLA KEUANGAN DAN ASET DAERAH
	5.02.01.2.09	Pemeliharaan Barang Milik Daerah Penunjang Urusan Pemerintahan Daerah	*Persentase BMD Penunjang Urusan Pemerintahan Daerah Yang Terpelihara*	-			100 Persen	139.782.803,00			Meningkatkan Sumber Daya Manusia Yang Berkualitas Dan Berdaya Saing	3. Pengu an kualitas pelayanan publik dan tata kelola pemerintah an	Bpkad Kab. Mamuju	-	148.632.000,00	BADAN PENGELOLA KEUANGAN DAN ASET DAERAH

NO	KODE	URUSAN / BIDANG URUSAN / PROGRAM / KEGIATAN / SUB KEGIATAN	INDIKATOR PROGRAM / KEGIATAN / SUB KEGIATAN	TARGET AKHIR PERIODE RENSTRA OPD	REALISASI CAPAIAN RENJA OPD TAHUN 2023	PRAKIRAAN CAPAIAN TARGET RENJA OPD TAHUN 2024	CAPAIAN KINERJA DAN KERANGKA PENDANAAN						KELOMPOK SASARAN	PRAKIRAAN MAJU RENCANA TAHUN 2026		PERANGKAT DAERAH PENANGGUNG JAWAB
							TARGET 2025	PAGU INDIKATIF (Rp)	LOKASI	SUMBER DANA	PRIORITAS			TARGET	PAGU INDIKATIF (Rp)	
											NASIONAL	DAERAH				
1	2	3	4	5	6	7	8	9	10	11	12	13	14	15	16	17
	5.02.01.2.09.0001	Penyediaan Jasa Pemeliharaan, Biaya Pemeliharaan, dan Pajak Kendaraan Perorangan Dinas atau Kendaraan Dinas Jabatan														
			Jumlah Kendaraan Perorangan Dinas atau Kendaraan Dinas Jabatan yang Dipelihara dan dibayarkan Pajaknya				30 Unit	129.800.000,00	Kab. Mamuju, Semua Kecamatan, Semua Kel/Desa	PENDAPATAN TRANSFER ANTAR DAERAH	Meningkatkan Sumber Daya Manusia Yang Berkualitas Dan Berdaya Saing	3. Pengu an kualitas pelayanan publik dan tata kelola pemerintah an	Bpkad Kab. Mamuju		143.385.000,00	BADAN PENGELOLA KEUANGAN DAN ASET DAERAH
	5.02.01.2.09.0006	Pemeliharaan Peralatan dan Mesin Lainnya														
			Jumlah Peralatan dan Mesin Lainnya yang Dipelihara				30 Unit	8.482.803,00	Kab. Mamuju, Semua Kecamatan, Semua Kel/Desa	PENDAPATAN ASLI DAERAH (PAD)	Meningkatkan Sumber Daya Manusia Yang Berkualitas Dan Berdaya Saing	3. Pengu an kualitas pelayanan publik dan tata kelola pemerintah an	Bpkad Kab. Mamuju		3.597.000,00	BADAN PENGELOLA KEUANGAN DAN ASET DAERAH
	5.02.01.2.09.0010	Pemeliharaan/Rehabilitasi Sarana dan Prasarana Gedung Kantor atau Bangunan Lainnya														
			Jumlah Sarana dan Prasarana Gedung Kantor atau Bangunan Lainnya yang Dipelihara/Direhabilitasi				1 Unit	1.500.000,00	Kab. Mamuju, Semua Kecamatan, Semua Kel/Desa	PENDAPATAN TRANSFER ANTAR DAERAH	Meningkatkan Sumber Daya Manusia Yang Berkualitas Dan Berdaya Saing	3. Pengu an kualitas pelayanan publik dan tata kelola pemerintah an	Bpkad Kab. Mamuju		1.650.000,00	BADAN PENGELOLA KEUANGAN DAN ASET DAERAH
2.	**5.02.02**	**PROGRAM PENGELOLAAN KEUANGAN DAERAH**	***Persentase Penyampaian Raperda Pertanggungjawaban sesuai ketentuan Persentase Penyampaian Raperda APBD/P sesuai dengan Ketentuan***	**100 Persen 100 Persen 100 Persen 100 Pesen 100 Persen**			**100 Persen 100 Pesen**	**160.191.919.489,00**						**100 Persen 100 Persen 100 Persen 100 Pesen 100 Persen**	**176.906.818.892,00**	
	5.02.02.2.01	Koordinasi dan Penyusunan Rencana Anggaran Daerah	*Jumlah Unit Kerja yang menyampaikan Rancangan Kegiatan Anggaran sesuai dengan ketentuan*	-			100 Persen	532.846.436,00			Meningkatkan Sumber Daya Manusia Yang Berkualitas Dan Berdaya Saing	5. Pengem bangan tata kelola pem erintahan yang terbuka dan responsive	BPKAD Kab. Mamuju, OPD Lingkup Pemkab Mamuju	-	602.807.080,00	BADAN PENGELOLA KEUANGAN DAN ASET DAERAH
	5.02.02.2.01.0001	Koordinasi dan Penyusunan KUA dan PPAS														
			Jumlah Dokumen KUA dan PPAS yang Disusun				2 Dokumen	176.748.436,00	Kab. Mamuju, Semua Kecamatan, Semua Kel/Desa	DANA TRANSFER UMUM-DANA ALOKASI UMUM	Meningkatkan Sumber Daya Manusia Yang Berkualitas Dan Berdaya Saing	5. Pengem bangan tata kelola pem erintahan yang terbuka dan responsive	BPKAD Kab. Mamuju, OPD Lingkup Pemkab Mamuju		194.423.280,00	BADAN PENGELOLA KEUANGAN DAN ASET DAERAH

NO	KODE	URUSAN / BIDANG URUSAN / PROGRAM / KEGIATAN / SUB KEGIATAN	INDIKATOR PROGRAM / KEGIATAN / SUB KEGIATAN	TARGET AKHIR PERIODE RENSTRA OPD	REALISASI CAPAIAN RENJA OPD TAHUN 2023	PRAKIRAAN CAPAIAN TARGET RENJA OPD TAHUN 2024	CAPAIAN KINERJA DAN KERANGKA PENDANAAN						KELOMPOK SASARAN	PRAKIRAAN MAJU RENCANA TAHUN 2026		PERANGKAT DAERAH PENANGGUNG JAWAB
							TARGET 2025	PAGU INDIKATIF (Rp)	LOKASI	SUMBER DANA	PRIORITAS			TARGET	PAGU INDIKATIF (Rp)	
											NASIONAL	DAERAH				
1	2	3	4	5	6	7	8	9	10	11	12	13	14	15	16	17
	5.02.02.2.01.0002	Koordinasi dan Penyusunan Perubahan KUA dan Perubahan PPAS														
			Jumlah Dokumen Perubahan KUA dan Perubahan PPAS yang Disusun				2 Dokumen	31.430.000,00	Kab. Mamuju, Semua Kecamatan, Semua Kel/Desa	PENDAPATAN ASLI DAERAH (PAD)	Meningkatkan Sumber Daya Manusia Yang Berkualitas Dan Berdaya Saing	5. Pengembangan tata kelola pemerintahan yang terbuka dan responsive	BPKAD Kab. Mamuju, OPD Lingkup Pemkab Mamuju		34.573.000,00	BADAN PENGELOLA KEUANGAN DAN ASET DAERAH
	5.02.02.2.01.0003	Koordinasi, Penyusunan dan Verifikasi RKA-SKPD														
			Jumlah RKA-SKPD yang Diverifikasi				44 Dokumen	15.263.000,00	Kab. Mamuju, Semua Kecamatan, Semua Kel/Desa	PENDAPATAN ASLI DAERAH (PAD)	Meningkatkan Sumber Daya Manusia Yang Berkualitas Dan Berdaya Saing	5. Pengembangan tata kelola pemerintahan yang terbuka dan responsive	BPKAD Kab. Mamuju, OPD Lingkup Pemkab Mamuju		16.789.300,00	BADAN PENGELOLA KEUANGAN DAN ASET DAERAH
	5.02.02.2.01.0004	Koordinasi, Penyusunan dan Verifikasi Perubahan RKA-SKPD														
			Jumlah Perubahan RKA-SKPD yang Diverifikasi				44 Dokumen	15.263.000,00	Kab. Mamuju, Semua Kecamatan, Semua Kel/Desa	PENDAPATAN ASLI DAERAH (PAD)	Meningkatkan Sumber Daya Manusia Yang Berkualitas Dan Berdaya Saing	5. Pengembangan tata kelola pemerintahan yang terbuka dan responsive	BPKAD Kab. Mamuju, OPD Lingkup Pemkab Mamuju		16.789.300,00	BADAN PENGELOLA KEUANGAN DAN ASET DAERAH
	5.02.02.2.01.0007	Koordinasi dan Penyusunan Peraturan Daerah tentang APBD dan Peraturan Kepala Daerah tentang Penjabaran APBD														
			Jumlah Peraturan Daerah tentang APBD dan Peraturan Kepala Daerah tentang Penjabaran APBD				2 Dokumen	190.828.000,00	Kab. Mamuju, Semua Kecamatan, Semua Kel/Desa	DANA TRANSFER UMUM-DANA ALOKASI UMUM	Meningkatkan Sumber Daya Manusia Yang Berkualitas Dan Berdaya Saing	5. Pengembangan tata kelola pemerintahan yang terbuka dan responsive	BPKAD Kab. Mamuju, OPD Lingkup Pemkab Mamuju		209.910.800,00	BADAN PENGELOLA KEUANGAN DAN ASET DAERAH
	5.02.02.2.01.0008	Koordinasi dan Penyusunan Peraturan Daerah tentang Perubahan APBD dan Peraturan Kepala Daerah tentang Penjabaran Perubahan APBD														
			Jumlah Peraturan Daerah tentang Perubahan APBD dan Peraturan Kepala Daerah tentang Penjabaran Perubahan APBD				2 Dokumen	53.888.000,00	Kab. Mamuju, Semua Kecamatan, Semua Kel/Desa	PENDAPATAN ASLI DAERAH (PAD)	Meningkatkan Sumber Daya Manusia Yang Berkualitas Dan Berdaya Saing	5. Pengembangan tata kelola pemerintahan yang terbuka dan responsive	BPKAD Kab. Mamuju, OPD Lingkup Pemkab Mamuju		59.276.800,00	BADAN PENGELOLA KEUANGAN DAN ASET DAERAH
	5.02.02.2.01.0009	Koordinasi dan Penyusunan Regulasi serta Kebijakan Bidang Anggaran														

NO	KODE	URUSAN / BIDANG URUSAN / PROGRAM / KEGIATAN / SUB KEGIATAN	INDIKATOR PROGRAM / KEGIATAN / SUB KEGIATAN	TARGET AKHIR PERIODE RENSTRA OPD	REALISASI CAPAIAN RENJA OPD TAHUN 2023	PRAKIRAAN CAPAIAN TARGET RENJA OPD TAHUN 2024	CAPAIAN KINERJA DAN KERANGKA PENDANAAN						KELOMPOK SASARAN	PRAKIRAAN MAJU RENCANA TAHUN 2026		PERANGKAT DAERAH PENANGGUNG JAWAB
							TARGET 2025	PAGU INDIKATIF (Rp)	LOKASI	SUMBER DANA	PRIORITAS			TARGET	PAGU INDIKATIF (Rp)	
											NASIONAL	DAERAH				
1	2	3	4	5	6	7	8	9	10	11	12	13	14	15	16	17
			Jumlah Dokumen Regulasi serta Kebijakan Bidang Anggaran				1 Dokumen	19.426.000,00	Kab. Mamuju, Semua Kecamatan, Semua Kel/Desa	PENDAPATAN TRANSFER ANTAR DAERAH	Meningkatkan Sumber Daya Manusia Yang Berkualitas Dan Berdaya Saing	4. Pemapaan kualitas sumber daya manusia yang unggul dan dan pengurangan kemiskinan	BPKAD Kab. Mamuju, OPD Lingkup Pemkab Mamuju		21.368.600,00	BADAN PENGELOLA KEUANGAN DAN ASET DAERAH
	5.02.02.2.01.0011	Koordinasi Perencanaan Anggaran Belanja Daerah														
			Jumlah Dokumen Hasil Koordinasi Perencanaan Anggaran Belanja Daerah				1 Dokumen	16.676.000,00	Kab. Mamuju, Semua Kecamatan, Semua Kel/Desa	DANA TRANSFER UMUM-DANA ALOKASI UMUM	-	-	BPKAD Kab. Mamuju, OPD Lingkup Pemkab Mamuju		16.676.000,00	BADAN PENGELOLA KEUANGAN DAN ASET DAERAH
	5.02.02.2.01.0013	Pembinaan Perencanaan Penganggaran Daerah Pemerintah Kabupaten/Kota														
			Jumlah Orang yang Mengikuti Pembinaan Penganggaran Daerah Pemerintah Kabupaten/Kota				44 Orang	13.324.000,00	Kab. Mamuju, Semua Kecamatan, Semua Kel/Desa	PENDAPATAN TRANSFER ANTAR DAERAH	Meningkatkan Sumber Daya Manusia Yang Berkualitas Dan Berdaya Saing	3. Pengu an kualitas pelayanan publik dan tata kelola pemerintah an	BPKAD Kab. Mamuju, OPD Lingkup Pemkab Mamuju		33.000.000,00	BADAN PENGELOLA KEUANGAN DAN ASET DAERAH
	5.02.02.2.02	Koordinasi dan Pengelolaan Perbendaharaan Daerah	*Jumlah Unit Kerja yang menyampaikan Dokumen Penatausahaan Keuangan dan Perbendaharaan Daerah sesuai ketentuan*	-			100 Persen	199.571.540,00			Meningkatkan Sumber Daya Manusia Yang Berkualitas Dan Berdaya Saing	3. Pengu an kualitas pelayanan publik dan tata kelola pemerintah an	Bpkad Kab. Mamuju, OPD Lingkup Pemkab Mamuju	-	192.361.960,00	BADAN PENGELOLA KEUANGAN DAN ASET DAERAH
	5.02.02.2.02.0001	Koordinasi dan Pengelolaan Kas Daerah														
			Jumlah Dokumen Hasil Koordinasi dan Pengelolaan Kas Daerah				1 Dokumen	27.821.500,00	Kab. Mamuju, Semua Kecamatan, Semua Kel/Desa	PENDAPATAN TRANSFER ANTAR DAERAH	Meningkatkan Sumber Daya Manusia Yang Berkualitas Dan Berdaya Saing	3. Pengu an kualitas pelayanan publik dan tata kelola pemerintah an	Bpkad Kab. Mamuju, OPD Lingkup Pemkab Mamuju		30.555.250,00	BADAN PENGELOLA KEUANGAN DAN ASET DAERAH
	5.02.02.2.02.0003	Penyiapan, Pelaksanaan Pengendalian dan Penerbitan Anggaran Kas dan SPD														
			Jumlah Dokumen Hasil Pengendalian dan Penerbitan Anggaran Kas dan SPD				44 Dokumen	19.116.000,00	Kab. Mamuju, Semua Kecamatan, Semua Kel/Desa	PENDAPATAN ASLI DAERAH (PAD)	Meningkatkan Sumber Daya Manusia Yang Berkualitas Dan Berdaya Saing	3. Pengu an kualitas pelayanan publik dan tata kelola pemerintah an	Bpkad Kab. Mamuju, OPD Lingkup Pemkab Mamuju		21.032.440,00	BADAN PENGELOLA KEUANGAN DAN ASET DAERAH
	5.02.02.2.02.0005	Koordinasi, Fasilitasi, Asistensi, Sinkronisasi, Supervisi, Monitoring dan Evaluasi Pengelolaan Dana Perimbangan dan Dana Transfer Lainnya														

NO	KODE	URUSAN / BIDANG URUSAN / PROGRAM / KEGIATAN / SUB KEGIATAN	INDIKATOR PROGRAM / KEGIATAN / SUB KEGIATAN	TARGET AKHIR PERIODE RENSTRA OPD	REALISASI CAPAIAN RENJA OPD TAHUN 2023	PRAKIRAAN CAPAIAN TARGET RENJA OPD TAHUN 2024	CAPAIAN KINERJA DAN KERANGKA PENDANAAN						KELOMPOK SASARAN	PRAKIRAAN MAJU RENCANA TAHUN 2026		PERANGKAT DAERAH PENANGGUNG JAWAB
							TARGET 2025	PAGU INDIKATIF (Rp)	LOKASI	SUMBER DANA	PRIORITAS			TARGET	PAGU INDIKATIF (Rp)	
											NASIONAL	DAERAH				
1	2	3	4	5	6	7	8	9	10	11	12	13	14	15	16	17
			Jumlah Dokumen Hasil Koordinasi, Fasilitasi, Asistensi, Sinkronisasi, Supervisi, Monitoring, dan Evaluasi Pengelolaan Dana Perimbangan dan Dana Transfer Lainnya				1 Dokumen	41.845.000,00	Kab. Mamuju, Semua Kecamatan, Semua Kel/Desa	DANA TRANSFER UMUM-DANA ALOKASI UMUM	Meningkatkan Sumber Daya Manusia Yang Berkualitas Dan Berdaya Saing	3. Pengu an kualitas pelayanan publik dan tata kelola pemerintah an	Bpkad Kab. Mamuju, OPD Lingkup Pemkab Mamuju		41.845.000,00	BADAN PENGELOLA KEUANGAN DAN ASET DAERAH
	5.02.02.2.02.0007	Koordinasi dan Penyusunan Laporan Realisasi Penerimaan dan Pengeluaran Kas Daerah, Laporan Aliran Kas, dan Pelaksanaan Pemungutan/ Pemotongan dan Penyetoran Perhitungan Fihak Ketiga (PFK)														
			Jumlah Laporan Realisasi Penerimaan dan Pengeluaran Kas Daerah, Laporan Aliran Kas, dan Pelaksanaan Pemungutan/Pemotongan dan Penyetoran Perhitungan Fihak Ketiga (PFK) dan Laporan Hasil Koordinasi dalam rangka Penyusunan Laporan Realisasi Penerimaan dan Pengeluaran Kas Daerah, Laporan Aliran Kas, dan Pelaksanaan Pemungutan/Pemotongan dan Penyetoran Perhitungan Fihak Ketiga (PFK)				1 Laporan	39.617.040,00	Kab. Mamuju, Semua Kecamatan, Semua Kel/Desa	DANA TRANSFER UMUM-DANA ALOKASI UMUM	Meningkatkan Sumber Daya Manusia Yang Berkualitas Dan Berdaya Saing	-	Bpkad Kab. Mamuju, OPD Lingkup Pemkab Mamuju		43.191.170,00	BADAN PENGELOLA KEUANGAN DAN ASET DAERAH
	5.02.02.2.02.0009	Rekonsiliasi Data Penerimaan dan Pengeluaran Kas serta Pemungutan dan Pemotongan atas SP2D dengan Instansi Terkait														
			Jumlah Dokumen Hasil Rekonsiliasi Data Penerimaan dan Pengeluaran Kas serta Pemungutan dan Pemotongan atas SP2D dengan Instansi Terkait				1 Dokumen	40.879.500,00	Kab. Mamuju, Semua Kecamatan, Semua Kel/Desa	DANA TRANSFER UMUM-DANA ALOKASI UMUM	Meningkatkan Sumber Daya Manusia Yang Berkualitas Dan Berdaya Saing	-	Bpkad Kab. Mamuju, OPD Lingkup Pemkab Mamuju		43.924.100,00	BADAN PENGELOLA KEUANGAN DAN ASET DAERAH
	5.02.02.2.02.0011	Pembinaan Penatausahaan Keuangan Pemerintah Kabupaten/Kota														
			Jumlah Orang yang Mengikuti Pembinaan Penatausahaan Keuangan Pemerintah Kabupaten/Kota				3 Orang	30.292.500,00	Kab. Mamuju, Semua Kecamatan, Semua Kel/Desa	PENDAPATAN ASLI DAERAH (PAD)	Meningkatkan Sumber Daya Manusia Yang Berkualitas Dan Berdaya Saing	3. Pengu an kualitas pelayanan publik dan tata kelola pemerintah an	Bpkad Kab. Mamuju, OPD Lingkup Pemkab Mamuju		11.814.000,00	BADAN PENGELOLA KEUANGAN DAN ASET DAERAH
	5.02.02.2.03	Koordinasi dan Pelaksanaan Akuntansi dan Pelaporan Keuangan Daerah	*Jumlah Unit Kerja yang menyampaikan Dokumen Pelaksanaan Akuntansi sesuai Ketentuan* *Jumlah unit kerja yang menyampaikan Dokumen Pelaporan Keuangan sesuai ketentuan*	-			100 Persen 100 Persen	236.273.000,00			Meningkatkan Sumber Daya Manusia Yang Berkualitas Dan Berdaya Saing	3. Pengu an kualitas pelayanan publik dan tata kelola pemerintah an	BPKAD Kab. Mamuju, OPD Lingkup Pemkab Mamuju	-	259.900.300,00	BADAN PENGELOLA KEUANGAN DAN ASET DAERAH
	5.02.02.2.03.0001	Koordinasi Pelaksanaan Akuntansi Penerimaan dan Pengeluaran Kas Daerah														

NO	KODE	URUSAN / BIDANG URUSAN / PROGRAM / KEGIATAN / SUB KEGIATAN	INDIKATOR PROGRAM / KEGIATAN / SUB KEGIATAN	TARGET AKHIR PERIODE RENSTRA OPD	REALISASI CAPAIAN RENJA OPD TAHUN 2023	PRAKIRAAN CAPAIAN TARGET RENJA OPD TAHUN 2024	CAPAIAN KINERJA DAN KERANGKA PENDANAAN						KELOMPOK SASARAN	PRAKIRAAN MAJU RENCANA TAHUN 2026		PERANGKAT DAERAH PENANGGUNG JAWAB
							TARGET 2025	PAGU INDIKATIF (Rp)	LOKASI	SUMBER DANA	PRIORITAS			TARGET	PAGU INDIKATIF (Rp)	
											NASIONAL	DAERAH				
1	2	3	4	5	6	7	8	9	10	11	12	13	14	15	16	17
			Jumlah Laporan Hasil Koordinasi Pelaksanaan Akuntansi Penerimaan dan Pengeluaran Kas Daerah				2 Laporan	27.247.400,00	Kab. Mamuju, Semua Kecamatan, Semua Kel/Desa	PENDAPATAN ASLI DAERAH (PAD)	Meningkatkan Sumber Daya Manusia Yang Berkualitas Dan Berdaya Saing	3. Pengu an kualitas pelayanan publik dan tata kelola pemerintah an	BPKAD Kab. Mamuju, OPD Lingkup Pemkab Mamuju		29.972.140,00	BADAN PENGELOLA KEUANGAN DAN ASET DAERAH
	5.02.02.2.03.0002	Rekonsiliasi dan Verifikasi Aset, Kewajiban, Ekuitas, Pendapatan, Belanja, Pembiayaan, Pendapatan-LO dan Beban														
			Jumlah Dokumen Hasil Rekonsiliasi dan Verifikasi Aset, Kewajiban, Ekuitas, Pendapatan, Belanja, Pembiayaan, Pendapatan-LO, dan Beban				1 Dokumen	6.695.600,00	Kab. Mamuju, Semua Kecamatan, Semua Kel/Desa	PENDAPATAN ASLI DAERAH (PAD)	Meningkatkan Sumber Daya Manusia Yang Berkualitas Dan Berdaya Saing	3. Pengu an kualitas pelayanan publik dan tata kelola pemerintah an	BPKAD Kab. Mamuju, OPD Lingkup Pemkab Mamuju		7.365.160,00	BADAN PENGELOLA KEUANGAN DAN ASET DAERAH
	5.02.02.2.03.0003	Koordinasi Penyusunan Laporan Pertanggungjawaban Pelaksanaan APBD Bulanan, Triwulanan dan Semesteran														
			Jumlah Laporan Pertanggungjawaban Pelaksanaan APBD Bulanan, Triwulanan dan Semesteran				3 Laporan	30.304.600,00	Kab. Mamuju, Semua Kecamatan, Semua Kel/Desa	PENDAPATAN TRANSFER ANTAR DAERAH	Meningkatkan Sumber Daya Manusia Yang Berkualitas Dan Berdaya Saing	3. Pengu an kualitas pelayanan publik dan tata kelola pemerintah an	BPKAD Kab. Mamuju, OPD Lingkup Pemkab Mamuju		33.335.060,00	BADAN PENGELOLA KEUANGAN DAN ASET DAERAH
	5.02.02.2.03.0004	Konsolidasi Laporan Keuangan SKPD, BLUD dan Laporan Keuangan Pemerintah Daerah														
			Jumlah Laporan Keuangan SKPD, BLUD dan Laporan Keuangan Pemerintah Daerah yang Terkonsolidasi				1 Laporan	83.002.400,00	Kab. Mamuju, Semua Kecamatan, Semua Kel/Desa	PENDAPATAN TRANSFER ANTAR DAERAH	Meningkatkan Sumber Daya Manusia Yang Berkualitas Dan Berdaya Saing	3. Pengu an kualitas pelayanan publik dan tata kelola pemerintah an	BPKAD Kab. Mamuju, OPD Lingkup Pemkab Mamuju		91.302.640,00	BADAN PENGELOLA KEUANGAN DAN ASET DAERAH
	5.02.02.2.03.0005	Koordinasi dan Penyusunan Rancangan Peraturan Daerah tentang Pertanggungjawaban Pelaksanaan APBD Kabupaten/Kota dan Rancangan Peraturan Kepala Daerah tentang Penjabaran Pertanggungjawaban Pelaksanaan APBD Kabupaten/Kota														
			Jumlah Rancangan Peraturan Daerah tentang Pertanggungjawaban Pelaksanaan APBD Kabupaten/Kota dan Rancangan Peraturan Kepala Daerah tentang Penjabaran Pertanggungjawaban Pelaksanaan APBD Kabupaten/Kota				2 Dokumen	26.360.000,00	Kab. Mamuju, Semua Kecamatan, Semua Kel/Desa	PENDAPATAN ASLI DAERAH (PAD)	Meningkatkan Sumber Daya Manusia Yang Berkualitas Dan Berdaya Saing	3. Pengu an kualitas pelayanan publik dan tata kelola pemerintah an	BPKAD Kab. Mamuju, OPD Lingkup Pemkab Mamuju		28.996.000,00	BADAN PENGELOLA KEUANGAN DAN ASET DAERAH
	5.02.02.2.03.0008	Penyusunan Analisis Laporan Pertanggungjawaban Pelaksanaan APBD														

NO	KODE	URUSAN / BIDANG URUSAN / PROGRAM / KEGIATAN / SUB KEGIATAN	INDIKATOR PROGRAM / KEGIATAN / SUB KEGIATAN	TARGET AKHIR PERIODE RENSTRA OPD	REALISASI CAPAIAN RENJA OPD TAHUN 2023	PRAKIRAAN CAPAIAN TARGET RENJA OPD TAHUN 2024	CAPAIAN KINERJA DAN KERANGKA PENDANAAN						KELOMPOK SASARAN	PRAKIRAAN MAJU RENCANA TAHUN 2026		PERANGKAT DAERAH PENANGGUNG JAWAB
							TARGET 2025	PAGU INDIKATIF (Rp)	LOKASI	SUMBER DANA	PRIORITAS			TARGET	PAGU INDIKATIF (Rp)	
											NASIONAL	DAERAH				
1	2	3	4	5	6	7	8	9	10	11	12	13	14	15	16	17
			Jumlah Dokumen Hasil Analisis Laporan Pertanggungjawaban Pelaksanaan APBD				1 Dokumen	32.513.000,00	Kab. Mamuju, Semua Kecamatan, Semua Kel/Desa	DANA TRANSFER UMUM-DANA ALOKASI UMUM	Meningkatkan Sumber Daya Manusia Yang Berkualitas Dan Berdaya Saing	3. Pengu an kualitas pelayanan publik dan tata kelola pemerintah an	BPKAD Kab. Mamuju, OPD Lingkup Pemkab Mamuju		35.764.300,00	BADAN PENGELOLA KEUANGAN DAN ASET DAERAH
	5.02.02.2.03.0011	Pembinaan Akuntansi, Pelaporan dan Pertanggungjawaban Pemerintah Kabupaten/Kota														
			Jumlah Orang yang Mengikuti Pembinaan Akuntansi, Pelaporan dan Pertanggungjawaban Pemerintah Kabupaten/Kota				4 Orang	30.150.000,00	Kab. Mamuju, Semua Kecamatan, Semua Kel/Desa	DANA TRANSFER UMUM-DANA ALOKASI UMUM	Meningkatkan Sumber Daya Manusia Yang Berkualitas Dan Berdaya Saing	3. Pengu an kualitas pelayanan publik dan tata kelola pemerintah an	BPKAD Kab. Mamuju, OPD Lingkup Pemkab Mamuju		33.165.000,00	BADAN PENGELOLA KEUANGAN DAN ASET DAERAH
	5.02.02.2.04	Penunjang Urusan Kewenangan Pengelolaan Keuangan Daerah	*Persentase Tersalurkannya Belanja Transfer, BTT, dan Dana Bagi Hasil*	-			100 Persen	159.223.228.513,00			Meningkatkan Sumber Daya Manusia Yang Berkualitas Dan Berdaya Saing	3. Pengu an kualitas pelayanan publik dan tata kelola pemerintah an	BPKAD Kab. Mamuju, OPD Lingkup Pemkab Mamuju	-	175.851.749.552,00	BADAN PENGELOLA KEUANGAN DAN ASET DAERAH
	5.02.02.2.04.0008	Analisis Perencanaan dan Penyaluran Bantuan Keuangan														
			Jumlah Laporan Hasil Analisis Perencanaan dan Penyaluran Bantuan Keuangan				1 Laporan	154.223.228.513,00	Kab. Mamuju, Semua Kecamatan, Semua Kel/Desa	PENDAPATAN ASLI DAERAH (PAD), DANA TRANSFER UMUM-DANA ALOKASI UMUM, DANA DESA	Meningkatkan Sumber Daya Manusia Yang Berkualitas Dan Berdaya Saing	3. Pengu an kualitas pelayanan publik dan tata kelola pemerintah an	BPKAD Kab. Mamuju, OPD Lingkup Pemkab Mamuju		170.351.749.552,00	BADAN PENGELOLA KEUANGAN DAN ASET DAERAH
	5.02.02.2.04.0009	Pengelolaan Dana Darurat dan Mendesak														
			Jumlah Laporan Hasil Pengelolaan Dana Darurat dan Mendesak				1 Laporan	5.000.000.000,00	Kab. Mamuju, Semua Kecamatan, Semua Kel/Desa	PENDAPATAN TRANSFER ANTAR DAERAH	Meningkatkan Sumber Daya Manusia Yang Berkualitas Dan Berdaya Saing	3. Pengu an kualitas pelayanan publik dan tata kelola pemerintah an	BPKAD Kab. Mamuju, OPD Lingkup Pemkab Mamuju		5.500.000.000,00	BADAN PENGELOLA KEUANGAN DAN ASET DAERAH
3.	**5.02.03**	**PROGRAM PENGELOLAAN BARANG MILIK DAERAH**	***Persentase Peningkatan Tertib Administrasi Penatausahaan Barang Milik Daerah***	**85 Persen**			**85 Persen**	**376.544.100,00**						**85 Persen**	**411.198.510,00**	

NO	KODE	URUSAN / BIDANG URUSAN / PROGRAM / KEGIATAN / SUB KEGIATAN	INDIKATOR PROGRAM / KEGIATAN / SUB KEGIATAN	TARGET AKHIR PERIODE RENSTRA OPD	REALISASI CAPAIAN RENJA OPD TAHUN 2023	PRAKIRAAN CAPAIAN TARGET RENJA OPD TAHUN 2024	CAPAIAN KINERJA DAN KERANGKA PENDANAAN						KELOMPOK SASARAN	PRAKIRAAN MAJU RENCANA TAHUN 2026		PERANGKAT DAERAH PENANGGUNG JAWAB
							TARGET 2025	PAGU INDIKATIF (Rp)	LOKASI	SUMBER DANA	PRIORITAS			TARGET	PAGU INDIKATIF (Rp)	
											NASIONAL	DAERAH				
1	2	3	4	5	6	7	8	9	10	11	12	13	14	15	16	17
	5.02.03.2.01	Pengelolaan Barang Milik Daerah	*Jumlah Unit Kerja yang menyampaikan Dokumen Pengelolaan Barang Milik Daerah Sesuai Ketentuan*	-			100 Persen	376.544.100,00			Meningkatkan Sumber Daya Manusia Yang Berkualitas Dan Berdaya Saing	3. Pengu an kualitas pelayanan publik dan tata kelola pemerintah an	BPKAD Kab. Mamuju, OPD Lingkup Pemkab Mamuju	-	411.198.510,00	BADAN PENGELOLA KEUANGAN DAN ASET DAERAH
	5.02.03.2.01.0001	Penyusunan Standar Harga														
			Jumlah Standar Harga yang Disusun				1 Dokumen	50.000.000,00	Kab. Mamuju, Semua Kecamatan, Semua Kel/Desa	PENDAPATAN TRANSFER ANTAR DAERAH	Meningkatkan Sumber Daya Manusia Yang Berkualitas Dan Berdaya Saing	3. Pengu an kualitas pelayanan publik dan tata kelola pemerintah an	BPKAD Kab. Mamuju, OPD Lingkup Pemkab Mamuju		55.000.000,00	BADAN PENGELOLA KEUANGAN DAN ASET DAERAH
	5.02.03.2.01.0003	Penyusunan Perencanaan Kebutuhan Barang Milik Daerah														
			Jumlah Rencana Kebutuhan Barang Milik Daerah				1 Dokumen	26.544.000,00	Kab. Mamuju, Semua Kecamatan, Semua Kel/Desa	PENDAPATAN ASLI DAERAH (PAD)	Meningkatkan Sumber Daya Manusia Yang Berkualitas Dan Berdaya Saing	3. Pengu an kualitas pelayanan publik dan tata kelola pemerintah an	BPKAD Kab. Mamuju, OPD Lingkup Pemkab Mamuju		29.198.400,00	BADAN PENGELOLA KEUANGAN DAN ASET DAERAH
	5.02.03.2.01.0005	Penatausahaan Barang Milik Daerah														
			Jumlah Laporan Penatausahaan Barang Milik Daerah				1 Laporan	120.000.000,00	Kab. Mamuju, Semua Kecamatan, Semua Kel/Desa	PENDAPATAN TRANSFER ANTAR DAERAH	Meningkatkan Sumber Daya Manusia Yang Berkualitas Dan Berdaya Saing	3. Pengu an kualitas pelayanan publik dan tata kelola pemerintah an	BPKAD Kab. Mamuju, OPD Lingkup Pemkab Mamuju		132.000.000,00	BADAN PENGELOLA KEUANGAN DAN ASET DAERAH
	5.02.03.2.01.0006	Inventarisasi Barang Milik Daerah														
			Jumlah Laporan Hasil Inventarisasi (LHI) Barang Milik Daerah				1 Laporan	30.000.000,00	Kab. Mamuju, Semua Kecamatan, Semua Kel/Desa	PENDAPATAN TRANSFER ANTAR DAERAH	Meningkatkan Sumber Daya Manusia Yang Berkualitas Dan Berdaya Saing	3. Pengu an kualitas pelayanan publik dan tata kelola pemerintah an	BPKAD Kab. Mamuju, OPD Lingkup Pemkab Mamuju		33.000.000,00	BADAN PENGELOLA KEUANGAN DAN ASET DAERAH
	5.02.03.2.01.0007	Pengamanan Barang Milik Daerah														

NO	KODE	URUSAN / BIDANG URUSAN / PROGRAM / KEGIATAN / SUB KEGIATAN	INDIKATOR PROGRAM / KEGIATAN / SUB KEGIATAN	TARGET AKHIR PERIODE RENSTRA OPD	REALISASI CAPAIAN RENJA OPD TAHUN 2023	PRAKIRAAN CAPAIAN TARGET RENJA OPD TAHUN 2024	CAPAIAN KINERJA DAN KERANGKA PENDANAAN						KELOMPOK SASARAN	PRAKIRAAN MAJU RENCANA TAHUN 2026		PERANGKAT DAERAH PENANGGUNG JAWAB
							TARGET 2025	PAGU INDIKATIF (Rp)	LOKASI	SUMBER DANA	PRIORITAS			TARGET	PAGU INDIKATIF (Rp)	
											NASIONAL	DAERAH				
1	2	3	4	5	6	7	8	9	10	11	12	13	14	15	16	17
			Jumlah Laporan Hasil Pengamanan Barang Milik Daerah				1 Laporan	10.752.100,00	Kab. Mamuju, Semua Kecamatan, Semua Kel/Desa	PENDAPATAN TRANSFER ANTAR DAERAH	Meningkatkan Sumber Daya Manusia Yang Berkualitas Dan Berdaya Saing	3. Pengu an kualitas pelayanan publik dan tata kelola pemerintah an	BPKAD Kab. Mamuju, OPD Lingkup Pemkab Mamuju		11.827.310,00	BADAN PENGELOLA KEUANGAN DAN ASET DAERAH
	5.02.03.2.01.0008	Penilaian Barang Milik Daerah														
			Jumlah Laporan Hasil Penilaian Barang Milik Daerah dan Hasil Koordinasi Penilaian Barang Milik Daerah				1 Laporan	28.242.000,00	Kab. Mamuju, Semua Kecamatan, Semua Kel/Desa	PENDAPATAN TRANSFER ANTAR DAERAH	Meningkatkan Sumber Daya Manusia Yang Berkualitas Dan Berdaya Saing	3. Pengu an kualitas pelayanan publik dan tata kelola pemerintah an	BPKAD Kab. Mamuju, OPD Lingkup Pemkab Mamuju		31.066.200,00	BADAN PENGELOLA KEUANGAN DAN ASET DAERAH
	5.02.03.2.01.0010	Optimalisasi Penggunaan, Pemanfaatan, Pemindahtanganan, Pemusnahan, dan Penghapusan Barang Milik Daerah														
			Jumlah Dokumen Hasil Optimalisasi Penggunaan, Pemanfaatan, Pemindahtanganan, Pemusnahan, dan Penghapusan Barang Milik Daerah				1 Dokumen	61.006.000,00	Kab. Mamuju, Semua Kecamatan, Semua Kel/Desa	PENDAPATAN TRANSFER ANTAR DAERAH	Meningkatkan Sumber Daya Manusia Yang Berkualitas Dan Berdaya Saing	3. Pengu an kualitas pelayanan publik dan tata kelola pemerintah an	BPKAD Kab. Mamuju, OPD Lingkup Pemkab Mamuju		67.106.600,00	BADAN PENGELOLA KEUANGAN DAN ASET DAERAH
	5.02.03.2.01.0011	Rekonsiliasi dalam rangka Penyusunan Laporan Barang Milik Daerah														
			Jumlah Laporan Hasil Rekonsiliasi dalam rangka Penyusunan Laporan Barang Milik Daerah				1 Laporan	17.000.000,00	Kab. Mamuju, Semua Kecamatan, Semua Kel/Desa	PENDAPATAN TRANSFER ANTAR DAERAH	Meningkatkan Sumber Daya Manusia Yang Berkualitas Dan Berdaya Saing	3. Pengu an kualitas pelayanan publik dan tata kelola pemerintah an	BPKAD Kab. Mamuju, OPD Lingkup Pemkab Mamuju		18.700.000,00	BADAN PENGELOLA KEUANGAN DAN ASET DAERAH
	5.02.03.2.01.0012	Penyusunan Laporan Barang Milik Daerah														
			Jumlah Laporan Barang Milik Daerah yang Disusun				1 Laporan	3.000.000,00	Kab. Mamuju, Semua Kecamatan, Semua Kel/Desa	PENDAPATAN TRANSFER ANTAR DAERAH	Meningkatkan Sumber Daya Manusia Yang Berkualitas Dan Berdaya Saing	3. Pengu an kualitas pelayanan publik dan tata kelola pemerintah an	BPKAD Kab. Mamuju, OPD Lingkup Pemkab Mamuju		3.300.000,00	BADAN PENGELOLA KEUANGAN DAN ASET DAERAH
	5.02.03.2.01.0013	Pembinaan Pengelolaan Barang Milik Daerah Pemerintah Kabupaten/Kota														

NO	KODE	URUSAN / BIDANG URUSAN / PROGRAM / KEGIATAN / SUB KEGIATAN	INDIKATOR PROGRAM / KEGIATAN / SUB KEGIATAN	TARGET AKHIR PERIODE RENSTRA OPD	REALISASI CAPAIAN RENJA OPD TAHUN 2023	PRAKIRAAN CAPAIAN TARGET RENJA OPD TAHUN 2024	CAPAIAN KINERJA DAN KERANGKA PENDANAAN						KELOMPOK SASARAN	PRAKIRAAN MAJU RENCANA TAHUN 2026		PERANGKAT DAERAH PENANGGUNG JAWAB
							TARGET 2025	PAGU INDIKATIF (Rp)	LOKASI	SUMBER DANA	PRIORITAS			TARGET	PAGU INDIKATIF (Rp)	
											NASIONAL	DAERAH				
1	2	3	4	5	6	7	8	9	10	11	12	13	14	15	16	17
			Jumlah Orang yang Mengikuti Pembinaan Pengelolaan Barang Milik Daerah Pemerintah Kabupaten/Kota				2 Orang	30.000.000,00	Kab. Mamuju, Semua Kecamatan, Semua Kel/Desa	DANA TRANSFER UMUM-DANA ALOKASI UMUM	Meningkatkan Sumber Daya Manusia Yang Berkualitas Dan Berdaya Saing	3. Pengu an kualitas pelayanan publik dan tata kelola pemerintah an	BPKAD Kab. Mamuju, OPD Lingkup Pemkab Mamuju		30.000.000,00	BADAN PENGELOLA KEUANGAN DAN ASET DAERAH
		BADAN KEPEGAWAIAN, PENDIDIKAN DAN PELATIHAN						**4.173.265.153,00**							**4.576.726.441,00**	
	5	**UNSUR PENUNJANG URUSAN PEMERINTAHAN**						**4.173.265.153,00**							**4.576.726.441,00**	
	5.03	**KEPEGAWAIAN**						**4.031.801.403,00**							**4.466.726.441,00**	
1.	**5.03.01**	**PROGRAM PENUNJANG URUSAN PEMERINTAHAN DAERAH KABUPATEN/KOTA**	***Nilai SAKIP***	**BB Sekor**			**BB Sekor**	**3.469.265.953,00**						**BB Sekor**	**3.964.075.391,00**	
	5.03.01.2.01	Perencanaan, Penganggaran, dan Evaluasi Kinerja Perangkat Daerah	*Cakupan Perencanaan, Penganggaran, dan Evaluasi Kinerja Perangkat Daerah*	-			100 Persen	17.500.000,00			Memperkuat Reformasi Politik, Hukum, dan Birokrasi, serta Memperkuat Pencegahan dan Pemberantasan Korupsi, Narkoba, Judi dan Penyeludupan	4.1.4. Manajemen Sumber Daya Aparatur 5. Pengembangan tata kelola pemerintahan yang terbuka dan responsive	Badan Kepegawaian Pendidikan dan Pelatihan	-	22.835.340,00	BADAN KEPEGAWAIAN, PENDIDIKAN DAN PELATIHAN
	5.03.01.2.01.0001	Penyusunan Dokumen Perencanaan Perangkat Daerah														
			Jumlah Dokumen Perencanaan Perangkat Daerah				2 Dokumen	2.500.000,00	Kab. Mamuju, Mamuju, Karema	PENDAPATAN ASLI DAERAH (PAD)	Memperkuat Reformasi Politik, Hukum, dan Birokrasi, serta Memperkuat Pencegahan dan Pemberantasan Korupsi, Narkoba, Judi dan Penyeludupan	4.1.4. Manajemen Sumber Daya Aparatur 5. Pengembangan tata kelola pemerintahan yang terbuka dan responsive	Badan Kepegawaian Pendidikan dan Pelatihan		3.550.800,00	BADAN KEPEGAWAIAN, PENDIDIKAN DAN PELATIHAN
	5.03.01.2.01.0002	Koordinasi dan Penyusunan Dokumen RKA-SKPD														

NO	KODE	URUSAN / BIDANG URUSAN / PROGRAM / KEGIATAN / SUB KEGIATAN	INDIKATOR PROGRAM / KEGIATAN / SUB KEGIATAN	TARGET AKHIR PERIODE RENSTRA OPD	REALISASI CAPAIAN RENJA OPD TAHUN 2023	PRAKIRAAN CAPAIAN TARGET RENJA OPD TAHUN 2024	CAPAIAN KINERJA DAN KERANGKA PENDANAAN						KELOMPOK SASARAN	PRAKIRAAN MAJU RENCANA TAHUN 2026		PERANGKAT DAERAH PENANGGUNG JAWAB
							TARGET 2025	PAGU INDIKATIF (Rp)	LOKASI	SUMBER DANA	PRIORITAS			TARGET	PAGU INDIKATIF (Rp)	
											NASIONAL	DAERAH				
1	2	3	4	5	6	7	8	9	10	11	12	13	14	15	16	17
			Jumlah Dokumen RKA-SKPD dan Laporan Hasil Koordinasi Penyusunan Dokumen RKA-SKPD				1 Dokumen	2.500.000,00	Kab. Mamuju, Mamuju, Karema	PENDAPATAN TRANSFER ANTAR DAERAH	Memperkuat Reformasi Politik, Hukum, dan Birokrasi, serta Memperkuat Pencegahan dan Pemberantasan Korupsi, Narkoba, Judi dan Penyeludupan	4.1.4. Manajemen Sumber Daya Aparatur 5. Pengembangan tata kelola pemerintahan yang terbuka dan responsive	Badan Kepegawaian Pendidikan dan Pelatihan		3.488.100,00	BADAN KEPEGAWAIAN, PENDIDIKAN DAN PELATIHAN
	5.03.01.2.01.0003	Koordinasi dan Penyusunan Dokumen Perubahan RKA-SKPD														
			Jumlah Dokumen Perubahan RKA-SKPD dan Laporan Hasil Koordinasi Penyusunan Dokumen Perubahan RKA-SKPD				1 Dokumen	2.500.000,00	Kab. Mamuju, Mamuju, Karema	PENDAPATAN TRANSFER ANTAR DAERAH	Memperkuat Reformasi Politik, Hukum, dan Birokrasi, serta Memperkuat Pencegahan dan Pemberantasan Korupsi, Narkoba, Judi dan Penyeludupan	4.1.4. Manajemen Sumber Daya Aparatur 5. Pengembangan tata kelola pemerintahan yang terbuka dan responsive	Badan Kepegawaian Pendidikan dan Pelatihan		3.488.100,00	BADAN KEPEGAWAIAN, PENDIDIKAN DAN PELATIHAN
	5.03.01.2.01.0004	Koordinasi dan Penyusunan DPA-SKPD														
			Jumlah Dokumen DPA-SKPD dan Laporan Hasil Koordinasi Penyusunan Dokumen DPA-SKPD				1 Dokumen	2.500.000,00	Kab. Mamuju, Mamuju, Karema	PENDAPATAN TRANSFER ANTAR DAERAH	Memperkuat Reformasi Politik, Hukum, dan Birokrasi, serta Memperkuat Pencegahan dan Pemberantasan Korupsi, Narkoba, Judi dan Penyeludupan	4.1.4. Manajemen Sumber Daya Aparatur 5. Pengembangan tata kelola pemerintahan yang terbuka dan responsive	Badan Kepegawaian Pendidikan dan Pelatihan		2.894.100,00	BADAN KEPEGAWAIAN, PENDIDIKAN DAN PELATIHAN
	5.03.01.2.01.0005	Koordinasi dan Penyusunan Perubahan DPA- SKPD														

NO	KODE	URUSAN / BIDANG URUSAN / PROGRAM / KEGIATAN / SUB KEGIATAN	INDIKATOR PROGRAM / KEGIATAN / SUB KEGIATAN	TARGET AKHIR PERIODE RENSTRA OPD	REALISASI CAPAIAN RENJA OPD TAHUN 2023	PRAKIRAAN CAPAIAN TARGET RENJA OPD TAHUN 2024	CAPAIAN KINERJA DAN KERANGKA PENDANAAN						KELOMPOK SASARAN	PRAKIRAAN MAJU RENCANA TAHUN 2026		PERANGKAT DAERAH PENANGGUNG JAWAB
							TARGET 2025	PAGU INDIKATIF (Rp)	LOKASI	SUMBER DANA	PRIORITAS			TARGET	PAGU INDIKATIF (Rp)	
											NASIONAL	DAERAH				
1	2	3	4	5	6	7	8	9	10	11	12	13	14	15	16	17
			Jumlah Dokumen Perubahan DPA-SKPD dan Laporan Hasil Koordinasi Penyusunan Dokumen Perubahan DPA-SKPD				1 Dokumen	2.500.000,00	Kab. Mamuju, Mamuju, Karema	PENDAPATAN TRANSFER ANTAR DAERAH	Memperkuat Reformasi Politik, Hukum, dan Birokrasi, serta Memperkuat Pencegahan dan Pemberantasan Korupsi, Narkoba, Judi dan Penyeludupan	4.1.4. Manajemen Sumber Daya Aparatur 5. Pengembangan tata kelola pemerintahan yang terbuka dan responsive	Badan Kepegawaian Pendidikan dan Pelatihan		2.894.100,00	BADAN KEPEGAWAIAN, PENDIDIKAN DAN PELATIHAN
	5.03.01.2.01.0006	Koordinasi dan Penyusunan Laporan Capaian Kinerja dan Ikhtisar Realisasi Kinerja SKPD														
			Jumlah Laporan Capaian Kinerja dan Ikhtisar Realisasi Kinerja SKPD dan Laporan Hasil Koordinasi Penyusunan Laporan Capaian Kinerja dan Ikhtisar Realisasi Kinerja SKPD				1 Laporan	2.500.000,00	Kab. Mamuju, Mamuju, Karema	PENDAPATAN TRANSFER ANTAR DAERAH	Memperkuat Reformasi Politik, Hukum, dan Birokrasi, serta Memperkuat Pencegahan dan Pemberantasan Korupsi, Narkoba, Judi dan Penyeludupan	4.1.4. Manajemen Sumber Daya Aparatur 5. Pengembangan tata kelola pemerintahan yang terbuka dan responsive	Badan Kepegawaian Pendidikan dan Pelatihan		2.967.800,00	BADAN KEPEGAWAIAN, PENDIDIKAN DAN PELATIHAN
	5.03.01.2.01.0007	Evaluasi Kinerja Perangkat Daerah														
			Jumlah Laporan Evaluasi Kinerja Perangkat Daerah				4 Laporan	2.500.000,00	Kab. Mamuju, Mamuju, Karema	PENDAPATAN ASLI DAERAH (PAD)	Memperkuat Reformasi Politik, Hukum, dan Birokrasi, serta Memperkuat Pencegahan dan Pemberantasan Korupsi, Narkoba, Judi dan Penyeludupan	4.1.4. Manajemen Sumber Daya Aparatur 5. Pengembangan tata kelola pemerintahan yang terbuka dan responsive	Badan Kepegawaian Pendidikan dan Pelatihan		3.552.340,00	BADAN KEPEGAWAIAN, PENDIDIKAN DAN PELATIHAN

NO	KODE	URUSAN / BIDANG URUSAN / PROGRAM / KEGIATAN / SUB KEGIATAN	INDIKATOR PROGRAM / KEGIATAN / SUB KEGIATAN	TARGET AKHIR PERIODE RENSTRA OPD	REALISASI CAPAIAN RENJA OPD TAHUN 2023	PRAKIRAAN CAPAIAN TARGET RENJA OPD TAHUN 2024	CAPAIAN KINERJA DAN KERANGKA PENDANAAN						KELOMPOK SASARAN	PRAKIRAAN MAJU RENCANA TAHUN 2026		PERANGKAT DAERAH PENANGGUNG JAWAB
							TARGET 2025	PAGU INDIKATIF (Rp)	LOKASI	SUMBER DANA	PRIORITAS			TARGET	PAGU INDIKATIF (Rp)	
											NASIONAL	DAERAH				
1	2	3	4	5	6	7	8	9	10	11	12	13	14	15	16	17
	5.03.01.2.02	Administrasi Keuangan Perangkat Daerah	*Cakupan Administrasi Keuangan Perangkat Daerah*	-			100 Persen	3.183.028.953,00			Memperkuat Reformasi Politik, Hukum, dan Birokrasi, serta Memperkuat Pencegahan dan Pemberantasan Korupsi, Narkoba, Judi dan Penyeludupan	4.1.4. Manajemen Sumber Daya Aparatur 5. Pengembangan tata kelola pemerintahan yang terbuka dan responsive	Badan Kepegawaian Pendidikan dan Pelatihan	-	3.532.006.468,00	BADAN KEPEGAWAIAN, PENDIDIKAN DAN PELATIHAN
	5.03.01.2.02.0001	Penyediaan Gaji dan Tunjangan ASN														
			Jumlah Orang yang Menerima Gaji dan Tunjangan ASN				40 Orang/bulan	3.109.965.153,00	Kab. Mamuju, Semua Kecamatan, Semua Kel/Desa	PENDAPATAN ASLI DAERAH (PAD), DANA TRANSFER UMUM-DANA ALOKASI UMUM	Memperkuat Reformasi Politik, Hukum, dan Birokrasi, serta Memperkuat Pencegahan dan Pemberantasan Korupsi, Narkoba, Judi dan Penyeludupan	4.1.4. Manajemen Sumber Daya Aparatur 5. Pengembangan tata kelola pemerintahan yang terbuka dan responsive	Badan Kepegawaian Pendidikan dan Pelatihan		3.420.961.668,00	BADAN KEPEGAWAIAN, PENDIDIKAN DAN PELATIHAN
	5.03.01.2.02.0003	Pelaksanaan Penatausahaan dan Pengujian/Verifikasi Keuangan SKPD														
			Jumlah Dokumen Penatausahaan dan Pengujian/Verifikasi Keuangan SKPD				12 Dokumen	70.563.800,00	Kab. Mamuju, Mamuju, Karema	PENDAPATAN TRANSFER ANTAR DAERAH	Memperkuat Reformasi Politik, Hukum, dan Birokrasi, serta Memperkuat Pencegahan dan Pemberantasan Korupsi, Narkoba, Judi dan Penyeludupan	4.1.4. Manajemen Sumber Daya Aparatur 5. Pengembangan tata kelola pemerintahan yang terbuka dan responsive	Badan Kepegawaian Pendidikan dan Pelatihan		107.320.860,00	BADAN KEPEGAWAIAN, PENDIDIKAN DAN PELATIHAN
	5.03.01.2.02.0007	Koordinasi dan Penyusunan Laporan Keuangan Bulanan/ Triwulanan/ Semesteran SKPD														

NO	KODE	URUSAN / BIDANG URUSAN / PROGRAM / KEGIATAN / SUB KEGIATAN	INDIKATOR PROGRAM / KEGIATAN / SUB KEGIATAN	TARGET AKHIR PERIODE RENSTRA OPD	REALISASI CAPAIAN RENJA OPD TAHUN 2023	PRAKIRAAN CAPAIAN TARGET RENJA OPD TAHUN 2024	CAPAIAN KINERJA DAN KERANGKA PENDANAAN						KELOMPOK SASARAN	PRAKIRAAN MAJU RENCANA TAHUN 2026		PERANGKAT DAERAH PENANGGUNG JAWAB
							TARGET 2025	PAGU INDIKATIF (Rp)	LOKASI	SUMBER DANA	PRIORITAS			TARGET	PAGU INDIKATIF (Rp)	
											NASIONAL	DAERAH				
1	2	3	4	5	6	7	8	9	10	11	12	13	14	15	16	17
			Jumlah Laporan Keuangan Bulanan/ Triwulanan/ Semesteran SKPD dan Laporan Koordinasi Penyusunan Laporan Keuangan Bulanan/Triwulanan/Semesteran SKPD				12 Laporan	2.500.000,00	Kab. Mamuju, Mamuju, Karema	PENDAPATAN ASLI DAERAH (PAD)	Memperkuat Reformasi Politik, Hukum, dan Birokrasi, serta Memperkuat Pencegahan dan Pemberantasan Korupsi, Narkoba, Judi dan Penyeludupan	4.1.4. Manajemen Sumber Daya Aparatur 5. Pengembangan tata kelola pemerintahan yang terbuka dan responsive	Badan Kepegawaian Pendidikan dan Pelatihan		3.723.940,00	BADAN KEPEGAWAIAN, PENDIDIKAN DAN PELATIHAN
	5.03.01.2.03	Administrasi Barang Milik Daerah pada Perangkat Daerah	*Cakupan Administrasi Barang Milik Daerah pada Perangkat Daerah*	-			100 Persen	7.451.800,00			Memperkuat Reformasi Politik, Hukum, dan Birokrasi, serta Memperkuat Pencegahan dan Pemberantasan Korupsi, Narkoba, Judi dan Penyeludupan	4.1.4. Manajemen Sumber Daya Aparatur 5. Pengembangan tata kelola pemerintahan yang terbuka dan responsive	Badan Kepegawaian Pendidikan dan Pelatihan	-	9.296.980,00	BADAN KEPEGAWAIAN, PENDIDIKAN DAN PELATIHAN
	5.03.01.2.03.0006	Penatausahaan Barang Milik Daerah pada SKPD														
			Jumlah Laporan Penatausahaan Barang Milik Daerah pada SKPD				12 Laporan	7.451.800,00	Kab. Mamuju, Mamuju, Karema	PENDAPATAN ASLI DAERAH (PAD)	Memperkuat Reformasi Politik, Hukum, dan Birokrasi, serta Memperkuat Pencegahan dan Pemberantasan Korupsi, Narkoba, Judi dan Penyeludupan	4.1.4. Manajemen Sumber Daya Aparatur 5. Pengembangan tata kelola pemerintahan yang terbuka dan responsive	Badan Kepegawaian Pendidikan dan Pelatihan		9.296.980,00	BADAN KEPEGAWAIAN, PENDIDIKAN DAN PELATIHAN
	5.03.01.2.05	Administrasi Kepegawaian Perangkat Daerah	*Cakupan Administrasi Kepegawaian Perangkat Daerah*	-			100 Persen	20.000.000,00			Memperkuat Reformasi Politik, Hukum, dan Birokrasi, serta Memperkuat Pencegahan dan Pemberantasan Korupsi, Narkoba, Judi dan Penyeludupan	4.1.4. Manajemen Sumber Daya Aparatur 5. Pengembangan tata kelola pemerintahan yang terbuka dan responsive	Badan Kepegawaian Pendidikan dan Pelatihan	-	27.500.000,00	BADAN KEPEGAWAIAN, PENDIDIKAN DAN PELATIHAN

NO	KODE	URUSAN / BIDANG URUSAN / PROGRAM / KEGIATAN / SUB KEGIATAN	INDIKATOR PROGRAM / KEGIATAN / SUB KEGIATAN	TARGET AKHIR PERIODE RENSTRA OPD	REALISASI CAPAIAN RENJA OPD TAHUN 2023	PRAKIRAAN CAPAIAN TARGET RENJA OPD TAHUN 2024	CAPAIAN KINERJA DAN KERANGKA PENDANAAN						KELOMPOK SASARAN	PRAKIRAAN MAJU RENCANA TAHUN 2026		PERANGKAT DAERAH PENANGGUNG JAWAB
							TARGET 2025	PAGU INDIKATIF (Rp)	LOKASI	SUMBER DANA	PRIORITAS			TARGET	PAGU INDIKATIF (Rp)	
											NASIONAL	DAERAH				
1	2	3	4	5	6	7	8	9	10	11	12	13	14	15	16	17
	5.03.01.2.05.0002	Pengadaan Pakaian Dinas beserta Atribut Kelengkapannya														
			Jumlah Paket Pakaian Dinas beserta Atribut Kelengkapan				55 Paket	1.000.000,00	Kab. Mamuju, Mamuju, Karema	PENDAPATAN ASLI DAERAH (PAD)	Memperkuat Reformasi Politik, Hukum, dan Birokrasi, serta Memperkuat Pencegahan dan Pemberantasan Korupsi, Narkoba, Judi dan Penyeludupan	4.1.4. Manajemen Sumber Daya Aparatur 5. Pengembangan tata kelola pemerintahan yang terbuka dan responsive	Badan Kepegawaian Pendidikan dan Pelatihan		24.200.000,00	BADAN KEPEGAWAIAN, PENDIDIKAN DAN PELATIHAN
	5.03.01.2.05.0009	Pendidikan dan Pelatihan Pegawai Berdasarkan Tugas dan Fungsi														
			Jumlah Pegawai Berdasarkan Tugas dan Fungsi yang Mengikuti Pendidikan dan Pelatihan				3 Orang	17.000.000,00	Kab. Mamuju, Mamuju, Karema	PENDAPATAN ASLI DAERAH (PAD)	Memperkuat Reformasi Politik, Hukum, dan Birokrasi, serta Memperkuat Pencegahan dan Pemberantasan Korupsi, Narkoba, Judi dan Penyeludupan	4.1.4. Manajemen Sumber Daya Aparatur 5. Pengembangan tata kelola pemerintahan yang terbuka dan responsive	Badan Kepegawaian Pendidikan dan Pelatihan		1.100.000,00	BADAN KEPEGAWAIAN, PENDIDIKAN DAN PELATIHAN
	5.03.01.2.05.0010	Sosialisasi Peraturan Perundang-Undangan														
			Jumlah Orang yang Mengikuti Sosialisasi Peraturan Perundang-Undangan				44 Orang	1.000.000,00	Kab. Mamuju, Mamuju, Karema	PENDAPATAN ASLI DAERAH (PAD)	Memperkuat Reformasi Politik, Hukum, dan Birokrasi, serta Memperkuat Pencegahan dan Pemberantasan Korupsi, Narkoba, Judi dan Penyeludupan	4.1.4. Manajemen Sumber Daya Aparatur 5. Pengembangan tata kelola pemerintahan yang terbuka dan responsive	Badan Kepegawaian Pendidikan dan Pelatihan		1.100.000,00	BADAN KEPEGAWAIAN, PENDIDIKAN DAN PELATIHAN
	5.03.01.2.05.0011	Bimbingan Teknis Implementasi Peraturan Perundang-Undangan														

NO	KODE	URUSAN / BIDANG URUSAN / PROGRAM / KEGIATAN / SUB KEGIATAN	INDIKATOR PROGRAM / KEGIATAN / SUB KEGIATAN	TARGET AKHIR PERIODE RENSTRA OPD	REALISASI CAPAIAN RENJA OPD TAHUN 2023	PRAKIRAAN CAPAIAN TARGET RENJA OPD TAHUN 2024	CAPAIAN KINERJA DAN KERANGKA PENDANAAN						KELOMPOK SASARAN	PRAKIRAAN MAJU RENCANA TAHUN 2026		PERANGKAT DAERAH PENANGGUNG JAWAB
							TARGET 2025	PAGU INDIKATIF (Rp)	LOKASI	SUMBER DANA	PRIORITAS			TARGET	PAGU INDIKATIF (Rp)	
											NASIONAL	DAERAH				
1	2	3	4	5	6	7	8	9	10	11	12	13	14	15	16	17
			Jumlah Orang yang Mengikuti Bimbingan Teknis Implementasi Peraturan Perundang-Undangan				50 Orang	1.000.000,00	Kab. Mamuju, Mamuju, Karema	PENDAPATAN ASLI DAERAH (PAD)	Memperkuat Reformasi Politik, Hukum, dan Birokrasi, serta Memperkuat Pencegahan dan Pembe rantasan Korupsi, Narkoba, Judi dan Penyeludupan	4.1.4. Manajemen Sumber Daya Aparatur 5. Pengembangan tata kelola pemerintahan yang terbuka dan responsive	Badan Kepegawaian Pendidikan dan Pelatihan		1.100.000,00	BADAN KEPEGAWAIAN, PENDIDIKAN DAN PELATIHAN
	5.03.01.2.06	Administrasi Umum Perangkat Daerah	*Cakupan Administrasi Umum Perangkat Daerah*	-			100 Persen	85.284.500,00			Memperkuat Reformasi Politik, Hukum, dan Birokrasi, serta Memperkuat Pencegahan dan Pembe rantasan Korupsi, Narkoba, Judi dan Penyeludupan	4.1.4. Manajemen Sumber Daya Aparatur 5. Pengembangan tata kelola pemerintahan yang terbuka dan responsive	Badan Kepegawaian Pendidikan dan Pelatihan	-	164.373.814,00	BADAN KEPEGAWAIAN, PENDIDIKAN DAN PELATIHAN
	5.03.01.2.06.0001	Penyediaan Komponen Instalasi Listrik/Penerangan Bangunan Kantor														
			Jumlah Paket Komponen Instalasi Listrik/Penerangan Bangunan Kantor yang Disediakan				2 Paket	1.769.000,00	Kab. Mamuju, Mamuju, Karema	PENDAPATAN ASLI DAERAH (PAD)	Memperkuat Reformasi Politik, Hukum, dan Birokrasi, serta Memperkuat Pencegahan dan Pembe rantasan Korupsi, Narkoba, Judi dan Penyeludupan	4.1.4. Manajemen Sumber Daya Aparatur 5. Pengembangan tata kelola pemerintahan yang terbuka dan responsive	Badan Kepegawaian Pendidikan dan Pelatihan		5.772.580,00	BADAN KEPEGAWAIAN, PENDIDIKAN DAN PELATIHAN
	5.03.01.2.06.0004	Penyediaan Bahan Logistik Kantor														

NO	KODE	URUSAN / BIDANG URUSAN / PROGRAM / KEGIATAN / SUB KEGIATAN	INDIKATOR PROGRAM / KEGIATAN / SUB KEGIATAN	TARGET AKHIR PERIODE RENSTRA OPD	REALISASI CAPAIAN RENJA OPD TAHUN 2023	PRAKIRAAN CAPAIAN TARGET RENJA OPD TAHUN 2024	CAPAIAN KINERJA DAN KERANGKA PENDANAAN						KELOMPOK SASARAN	PRAKIRAAN MAJU RENCANA TAHUN 2026		PERANGKAT DAERAH PENANGGUNG JAWAB
							TARGET 2025	PAGU INDIKATIF (Rp)	LOKASI	SUMBER DANA	PRIORITAS			TARGET	PAGU INDIKATIF (Rp)	
											NASIONAL	DAERAH				
1	2	3	4	5	6	7	8	9	10	11	12	13	14	15	16	17
			Jumlah Paket Bahan Logistik Kantor yang Disediakan				2 Paket	7.677.000,00	Kab. Mamuju, Mamuju, Karema	PENDAPATAN TRANSFER ANTAR DAERAH	Memperkuat Reformasi Politik, Hukum, dan Birokrasi, serta Memperkuat Pencegahan dan Pemberantasan Korupsi, Narkoba, Judi dan Penyeludupan	4.1.4. Manajemen Sumber Daya Aparatur 5. Pengembangan tata kelola pemerintahan yang terbuka dan responsive	Badan Kepegawaian Pendidikan dan Pelatihan		20.806.500,00	BADAN KEPEGAWAIAN, PENDIDIKAN DAN PELATIHAN
	5.03.01.2.06.0005	Penyediaan Barang Cetakan dan Penggandaan														
			Jumlah Paket Barang Cetakan dan Penggandaan yang Disediakan				1 Paket	2.508.000,00	Kab. Mamuju, Mamuju, Karema	PENDAPATAN TRANSFER ANTAR DAERAH	Memperkuat Reformasi Politik, Hukum, dan Birokrasi, serta Memperkuat Pencegahan dan Pemberantasan Korupsi, Narkoba, Judi dan Penyeludupan	4.1.4. Manajemen Sumber Daya Aparatur 5. Pengembangan tata kelola pemerintahan yang terbuka dan responsive	Badan Kepegawaian Pendidikan dan Pelatihan		7.105.824,00	BADAN KEPEGAWAIAN, PENDIDIKAN DAN PELATIHAN
	5.03.01.2.06.0008	Fasilitasi Kunjungan Tamu														
			Jumlah Laporan Fasilitasi Kunjungan Tamu				1 Laporan	4.519.000,00	Kab. Mamuju, Mamuju, Karema	PENDAPATAN TRANSFER ANTAR DAERAH	Memperkuat Reformasi Politik, Hukum, dan Birokrasi, serta Memperkuat Pencegahan dan Pemberantasan Korupsi, Narkoba, Judi dan Penyeludupan	4.1.4. Manajemen Sumber Daya Aparatur 5. Pengembangan tata kelola pemerintahan yang terbuka dan responsive	Badan Kepegawaian Pendidikan dan Pelatihan		9.326.900,00	BADAN KEPEGAWAIAN, PENDIDIKAN DAN PELATIHAN
	5.03.01.2.06.0009	Penyelenggaraan Rapat Koordinasi dan Konsultasi SKPD														

NO	KODE	URUSAN / BIDANG URUSAN / PROGRAM / KEGIATAN / SUB KEGIATAN	INDIKATOR PROGRAM / KEGIATAN / SUB KEGIATAN	TARGET AKHIR PERIODE RENSTRA OPD	REALISASI CAPAIAN RENJA OPD TAHUN 2023	PRAKIRAAN CAPAIAN TARGET RENJA OPD TAHUN 2024	CAPAIAN KINERJA DAN KERANGKA PENDANAAN						KELOMPOK SASARAN	PRAKIRAAN MAJU RENCANA TAHUN 2026		PERANGKAT DAERAH PENANGGUNG JAWAB
							TARGET 2025	PAGU INDIKATIF (Rp)	LOKASI	SUMBER DANA	PRIORITAS			TARGET	PAGU INDIKATIF (Rp)	
											NASIONAL	DAERAH				
1	2	3	4	5	6	7	8	9	10	11	12	13	14	15	16	17
			Jumlah Laporan Penyelenggaraan Rapat Koordinasi dan Konsultasi SKPD				1 Laporan	68.811.500,00	Kab. Mamuju, Mamuju, Karema	PENDAPATAN ASLI DAERAH (PAD)	Memperkuat Reformasi Politik, Hukum, dan Birokrasi, serta Memperkuat Pencegahan dan Pemberantasan Korupsi, Narkoba, Judi dan Penyeludupan	4.1.4. Manajemen Sumber Daya Aparatur 5. Pengembangan tata kelola pemerintahan yang terbuka dan responsive	Badan Kepegawaian Pendidikan dan Pelatihan		121.362.010,00	BADAN KEPEGAWAIAN, PENDIDIKAN DAN PELATIHAN
	5.03.01.2.07	Pengadaan Barang Milik Daerah Penunjang Urusan Pemerintah Daerah	*Cakupan Pengadaan Barang Milik Daerah Penunjang Urusan Pemerintah Daerah*	-			100 Persen	3.000.000,00			Memperkuat Reformasi Politik, Hukum, dan Birokrasi, serta Memperkuat Pencegahan dan Pemberantasan Korupsi, Narkoba, Judi dan Penyeludupan	4.1.4. Manajemen Sumber Daya Aparatur 5. Pengembangan tata kelola pemerintahan yang terbuka dan responsive	Badan Kepegawaian Pendidikan dan Pelatihan	-	19.195.000,00	BADAN KEPEGAWAIAN, PENDIDIKAN DAN PELATIHAN
	5.03.01.2.07.0005	Pengadaan Mebel														
			Jumlah Paket Mebel yang Disediakan				3 Unit	1.000.000,00	Kab. Mamuju, Mamuju, Karema	PENDAPATAN ASLI DAERAH (PAD)	Memperkuat Reformasi Politik, Hukum, dan Birokrasi, serta Memperkuat Pencegahan dan Pemberantasan Korupsi, Narkoba, Judi dan Penyeludupan	4.1.4. Manajemen Sumber Daya Aparatur 5. Pengembangan tata kelola pemerintahan yang terbuka dan responsive	Badan Kepegawaian Pendidikan dan Pelatihan		1.100.000,00	BADAN KEPEGAWAIAN, PENDIDIKAN DAN PELATIHAN
	5.03.01.2.07.0006	Pengadaan Peralatan dan Mesin Lainnya														

NO	KODE	URUSAN / BIDANG URUSAN / PROGRAM / KEGIATAN / SUB KEGIATAN	INDIKATOR PROGRAM / KEGIATAN / SUB KEGIATAN	TARGET AKHIR PERIODE RENSTRA OPD	REALISASI CAPAIAN RENJA OPD TAHUN 2023	PRAKIRAAN CAPAIAN TARGET RENJA OPD TAHUN 2024	CAPAIAN KINERJA DAN KERANGKA PENDANAAN						KELOMPOK SASARAN	PRAKIRAAN MAJU RENCANA TAHUN 2026		PERANGKAT DAERAH PENANGGUNG JAWAB
							TARGET 2025	PAGU INDIKATIF (Rp)	LOKASI	SUMBER DANA	PRIORITAS			TARGET	PAGU INDIKATIF (Rp)	
											NASIONAL	DAERAH				
1	2	3	4	5	6	7	8	9	10	11	12	13	14	15	16	17
			Jumlah Unit Peralatan dan Mesin Lainnya yang Disediakan				1 Unit	2.000.000,00	Kab. Mamuju, Mamuju, Karema	PENDAPATAN ASLI DAERAH (PAD)	Memperkuat Reformasi Politik, Hukum, dan Birokrasi, serta Memperkuat Pencegahan dan Pemberantasan Korupsi, Narkoba, Judi dan Penyeludupan	4.1.4. Manajemen Sumber Daya Aparatur 5. Pengembangan tata kelola pemerintahan yang terbuka dan responsive	Badan Kepegawaian Pendidikan dan Pelatihan		18.095.000,00	BADAN KEPEGAWAIAN, PENDIDIKAN DAN PELATIHAN
	5.03.01.2.08	Penyediaan Jasa Penunjang Urusan Pemerintahan Daerah	*Cakupan Penyediaan Jasa Penunjang Urusan Pemerintahan Daerah*	-			100 Persen	125.093.100,00			Memperkuat Reformasi Politik, Hukum, dan Birokrasi, serta Memperkuat Pencegahan dan Pemberantasan Korupsi, Narkoba, Judi dan Penyeludupan	4.1.4. Manajemen Sumber Daya Aparatur 5. Pengembangan tata kelola pemerintahan yang terbuka dan responsive	Badan Kepegawaian Pendidikan dan Pelatihan	-	138.911.683,00	BADAN KEPEGAWAIAN, PENDIDIKAN DAN PELATIHAN
	5.03.01.2.08.0002	Penyediaan Jasa Komunikasi, Sumber Daya Air dan Listrik														
			Jumlah Laporan Penyediaan Jasa Komunikasi, Sumber Daya Air dan Listrik yang Disediakan				2 Laporan	63.867.948,00	Kab. Mamuju, Mamuju, Karema	DANA TRANSFER UMUM-DANA ALOKASI UMUM	Memperkuat Reformasi Politik, Hukum, dan Birokrasi, serta Memperkuat Pencegahan dan Pemberantasan Korupsi, Narkoba, Judi dan Penyeludupan	4.1.4. Manajemen Sumber Daya Aparatur 5. Pengembangan tata kelola pemerintahan yang terbuka dan responsive	Badan Kepegawaian Pendidikan dan Pelatihan		69.594.743,00	BADAN KEPEGAWAIAN, PENDIDIKAN DAN PELATIHAN
	5.03.01.2.08.0004	Penyediaan Jasa Pelayanan Umum Kantor														

NO	KODE	URUSAN / BIDANG URUSAN / PROGRAM / KEGIATAN / SUB KEGIATAN	INDIKATOR PROGRAM / KEGIATAN / SUB KEGIATAN	TARGET AKHIR PERIODE RENSTRA OPD	REALISASI CAPAIAN RENJA OPD TAHUN 2023	PRAKIRAAN CAPAIAN TARGET RENJA OPD TAHUN 2024	CAPAIAN KINERJA DAN KERANGKA PENDANAAN						KELOMPOK SASARAN	PRAKIRAAN MAJU RENCANA TAHUN 2026		PERANGKAT DAERAH PENANGGUNG JAWAB
							TARGET 2025	PAGU INDIKATIF (Rp)	LOKASI	SUMBER DANA	PRIORITAS			TARGET	PAGU INDIKATIF (Rp)	
											NASIONAL	DAERAH				
1	2	3	4	5	6	7	8	9	10	11	12	13	14	15	16	17
			Jumlah Laporan Penyediaan Jasa Pelayanan Umum Kantor yang Disediakan				1 Laporan	61.225.152,00	Kab. Mamuju, Mamuju, Karema	PENDAPATAN TRANSFER ANTAR DAERAH	Memperkuat Reformasi Politik, Hukum, dan Birokrasi, serta Memperkuat Pencegahan dan Pemberantasan Korupsi, Narkoba, Judi dan Penyeludupan	4.1.4. Manajemen Sumber Daya Aparatur 5. Pengembangan tata kelola pemerintahan yang terbuka dan responsive	Badan Kepegawaian Pendidikan dan Pelatihan		69.316.940,00	BADAN KEPEGAWAIAN, PENDIDIKAN DAN PELATIHAN
	5.03.01.2.09	Pemeliharaan Barang Milik Daerah Penunjang Urusan Pemerintahan Daerah	*Cakupan Pemeliharaan Barang Milik Daerah Penunjang Urusan Pemerintahan Daerah*	-			100 Persen	27.907.600,00			Memperkuat Reformasi Politik, Hukum, dan Birokrasi, serta Memperkuat Pencegahan dan Pemberantasan Korupsi, Narkoba, Judi dan Penyeludupan	4.1.4. Manajemen Sumber Daya Aparatur 5. Pengembangan tata kelola pemerintahan yang terbuka dan responsive	Badan Kepegawaian Pendidikan dan Pelatihan	-	49.956.106,00	BADAN KEPEGAWAIAN, PENDIDIKAN DAN PELATIHAN
	5.03.01.2.09.0001	Penyediaan Jasa Pemeliharaan, Biaya Pemeliharaan, dan Pajak Kendaraan Perorangan Dinas atau Kendaraan Dinas Jabatan														
			Jumlah Kendaraan Perorangan Dinas atau Kendaraan Dinas Jabatan yang Dipelihara dan dibayarkan Pajaknya				10 Unit	24.407.600,00	Kab. Mamuju, Mamuju, Karema	PENDAPATAN TRANSFER ANTAR DAERAH	Memperkuat Reformasi Politik, Hukum, dan Birokrasi, serta Memperkuat Pencegahan dan Pemberantasan Korupsi, Narkoba, Judi dan Penyeludupan	4.1.4. Manajemen Sumber Daya Aparatur 5. Pengembangan tata kelola pemerintahan yang terbuka dan responsive	Badan Kepegawaian Pendidikan dan Pelatihan		41.698.360,00	BADAN KEPEGAWAIAN, PENDIDIKAN DAN PELATIHAN
	5.03.01.2.09.0006	Pemeliharaan Peralatan dan Mesin Lainnya														

NO	KODE	URUSAN / BIDANG URUSAN / PROGRAM / KEGIATAN / SUB KEGIATAN	INDIKATOR PROGRAM / KEGIATAN / SUB KEGIATAN	TARGET AKHIR PERIODE RENSTRA OPD	REALISASI CAPAIAN RENJA OPD TAHUN 2023	PRAKIRAAN CAPAIAN TARGET RENJA OPD TAHUN 2024	CAPAIAN KINERJA DAN KERANGKA PENDANAAN						KELOMPOK SASARAN	PRAKIRAAN MAJU RENCANA TAHUN 2026		PERANGKAT DAERAH PENANGGUNG JAWAB
							TARGET 2025	PAGU INDIKATIF (Rp)	LOKASI	SUMBER DANA	PRIORITAS			TARGET	PAGU INDIKATIF (Rp)	
											NASIONAL	DAERAH				
1	2	3	4	5	6	7	8	9	10	11	12	13	14	15	16	17
			Jumlah Peralatan dan Mesin Lainnya yang Dipelihara				1 Unit	2.500.000,00	Kab. Mamuju, Mamuju, Karema	PENDAPATAN ASLI DAERAH (PAD)	Memperkuat Reformasi Politik, Hukum, dan Birokrasi, serta Memperkuat Pencegahan dan Pemberantasan Korupsi, Narkoba, Judi dan Penyeludupan	4.1.4. Manajemen Sumber Daya Aparatur 5. Pengembangan tata kelola pemerintahan yang terbuka dan responsive	Badan Kepegawaian Pendidikan dan Pelatihan		7.157.746,00	BADAN KEPEGAWAIAN, PENDIDIKAN DAN PELATIHAN
	5.03.01.2.09.0008	Pemeliharaan Aset Tak Berwujud														
			Jumlah Aset Tak Berwujud yang Dipelihara				3 Unit	1.000.000,00	Kab. Mamuju, Mamuju, Karema	PENDAPATAN ASLI DAERAH (PAD)	Memperkuat Reformasi Politik, Hukum, dan Birokrasi, serta Memperkuat Pencegahan dan Pemberantasan Korupsi, Narkoba, Judi dan Penyeludupan	4.1.4. Manajemen Sumber Daya Aparatur 5. Pengembangan tata kelola pemerintahan yang terbuka dan responsive	Badan Kepegawaian Pendidikan dan Pelatihan		1.100.000,00	BADAN KEPEGAWAIAN, PENDIDIKAN DAN PELATIHAN
2.	**5.03.02**	**PROGRAM KEPEGAWAIAN DAERAH**	***Indeks Profesionalitas ASN***	**51,80 Persen**			**51,80 Persen**	**562.535.450,00**						**51,80 Persen**	**502.651.050,00**	
	5.03.02.2.01	Pengadaan, Pemberhentian dan Informasi Kepegawaian ASN	*Persentase Pengadaan, Pemberhentian dan Informasi Kepegawaian ASN*	-			100 Persen	174.637.400,00			Memperkuat Reformasi Politik, Hukum, dan Birokrasi, serta Memperkuat Pencegahan dan Pemberantasan Korupsi, Narkoba, Judi dan Penyeludupan	4.1.4. Manajemen Sumber Daya Aparatur 5. Pengembangan tata kelola pemerintahan yang terbuka dan responsive	Badan Kepegawaian Pendidikan dan Pelatihan	-	132.388.850,00	BADAN KEPEGAWAIAN, PENDIDIKAN DAN PELATIHAN
	5.03.02.2.01.0002	Penyusunan Rencana Kebutuhan, Jenis dan Jumlah Jabatan untuk Pelaksanaan Pengadaan ASN														

NO	KODE	URUSAN / BIDANG URUSAN / PROGRAM / KEGIATAN / SUB KEGIATAN	INDIKATOR PROGRAM / KEGIATAN / SUB KEGIATAN	TARGET AKHIR PERIODE RENSTRA OPD	REALISASI CAPAIAN RENJA OPD TAHUN 2023	PRAKIRAAN CAPAIAN TARGET RENJA OPD TAHUN 2024	CAPAIAN KINERJA DAN KERANGKA PENDANAAN						KELOMPOK SASARAN	PRAKIRAAN MAJU RENCANA TAHUN 2026		PERANGKAT DAERAH PENANGGUNG JAWAB
							TARGET 2025	PAGU INDIKATIF (Rp)	LOKASI	SUMBER DANA	PRIORITAS			TARGET	PAGU INDIKATIF (Rp)	
											NASIONAL	DAERAH				
1	2	3	4	5	6	7	8	9	10	11	12	13	14	15	16	17
			Jumlah Dokumen Hasil Penyusunan Rencana Kebutuhan, Jenis dan Jumlah Jabatan untuk Pelaksanaan Pengadaan ASN				1 Dokumen	3.000.000,00	Kab. Mamuju, Mamuju, Karema	PENDAPATAN ASLI DAERAH (PAD)	Memperkuat Reformasi Politik, Hukum, dan Birokrasi, serta Memperkuat Pencegahan dan Pembe rantasan Korupsi, Narkoba, Judi dan Penyeludupan	4.1.4. Manajemen Sumber Daya Aparatur 5. Pengembangan tata kelola pemerintahan yang terbuka dan responsive	Badan Kepegawaian Pendidikan dan Pelatihan		3.300.000,00	BADAN KEPEGAWAIAN, PENDIDIKAN DAN PELATIHAN
	5.03.02.2.01.0003	Koordinasi dan Fasilitasi Pengadaan PNS dan PPPK														
			Jumlah Dokumen Kegiatan Koordinasi dan Fasilitasi Pengadaan PNS dan PPPK				1 Dokumen	22.000.000,00	Kab. Mamuju, Mamuju, Karema	PENDAPATAN ASLI DAERAH (PAD)	Memperkuat Reformasi Politik, Hukum, dan Birokrasi, serta Memperkuat Pencegahan dan Pembe rantasan Korupsi, Narkoba, Judi dan Penyeludupan	4.1.4. Manajemen Sumber Daya Aparatur 5. Pengembangan tata kelola pemerintahan yang terbuka dan responsive	Badan Kepegawaian Pendidikan dan Pelatihan		6.600.000,00	BADAN KEPEGAWAIAN, PENDIDIKAN DAN PELATIHAN
	5.03.02.2.01.0006	Koordinasi Pelaksanaan Administrasi Pemberhentian														
			Jumlah Dokumen Hasil kegiatan Koordinasi Pelaksanaan Administrasi Pemberhentian				1 Dokumen	26.269.400,00	Kab. Mamuju, Mamuju, Karema	PENDAPATAN ASLI DAERAH (PAD)	Memperkuat Reformasi Politik, Hukum, dan Birokrasi, serta Memperkuat Pencegahan dan Pembe rantasan Korupsi, Narkoba, Judi dan Penyeludupan	4.1.4. Manajemen Sumber Daya Aparatur 5. Pengembangan tata kelola pemerintahan yang terbuka dan responsive	Badan Kepegawaian Pendidikan dan Pelatihan		5.608.350,00	BADAN KEPEGAWAIAN, PENDIDIKAN DAN PELATIHAN
	5.03.02.2.01.0008	Fasilitasi Lembaga Profesi ASN														

NO	KODE	URUSAN / BIDANG URUSAN / PROGRAM / KEGIATAN / SUB KEGIATAN	INDIKATOR PROGRAM / KEGIATAN / SUB KEGIATAN	TARGET AKHIR PERIODE RENSTRA OPD	REALISASI CAPAIAN RENJA OPD TAHUN 2023	PRAKIRAAN CAPAIAN TARGET RENJA OPD TAHUN 2024	CAPAIAN KINERJA DAN KERANGKA PENDANAAN						KELOMPOK SASARAN	PRAKIRAAN MAJU RENCANA TAHUN 2026		PERANGKAT DAERAH PENANGGUNG JAWAB
							TARGET 2025	PAGU INDIKATIF (Rp)	LOKASI	SUMBER DANA	PRIORITAS			TARGET	PAGU INDIKATIF (Rp)	
											NASIONAL	DAERAH				
1	2	3	4	5	6	7	8	9	10	11	12	13	14	15	16	17
			Jumlah Lembaga Profesi ASN yang Difasilitasi				1 Lembaga	107.868.000,00	Kab. Mamuju, Mamuju, Karema	DANA TRANSFER UMUM-DANA ALOKASI UMUM	Memperkuat Reformasi Politik, Hukum, dan Birokrasi, serta Memperkuat Pencegahan dan Pemberantasan Korupsi, Narkoba, Judi dan Penyeludupan	4.1.4. Manajemen Sumber Daya Aparatur 5. Pengembangan tata kelola pemerintahan yang terbuka dan responsive	Badan Kepegawaian Pendidikan dan Pelatihan		115.780.500,00	BADAN KEPEGAWAIAN, PENDIDIKAN DAN PELATIHAN
	5.03.02.2.01.0010	Pengelolaan Sistem Informasi Kepegawaian														
			Jumlah Dokumen Hasil Pengelolaan Sistem Informasi Kepegawaian				1 Dokumen	15.500.000,00	Kab. Mamuju, Mamuju, Karema	PENDAPATAN ASLI DAERAH (PAD)	Memperkuat Reformasi Politik, Hukum, dan Birokrasi, serta Memperkuat Pencegahan dan Pemberantasan Korupsi, Narkoba, Judi dan Penyeludupan	4.1.4. Manajemen Sumber Daya Aparatur 5. Pengembangan tata kelola pemerintahan yang terbuka dan responsive	Badan Kepegawaian Pendidikan dan Pelatihan		1.100.000,00	BADAN KEPEGAWAIAN, PENDIDIKAN DAN PELATIHAN
	5.03.02.2.02	Mutasi dan Promosi ASN	*Persentase Mutasi dan Promosi ASN*	-			100 Persen	138.512.000,00			Memperkuat Reformasi Politik, Hukum, dan Birokrasi, serta Memperkuat Pencegahan dan Pemberantasan Korupsi, Narkoba, Judi dan Penyeludupan	4.1.4. Manajemen Sumber Daya Aparatur 5. Pengembangan tata kelola pemerintahan yang terbuka dan responsive	Badan Kepegawaian Pendidikan dan Pelatihan	-	124.856.490,00	BADAN KEPEGAWAIAN, PENDIDIKAN DAN PELATIHAN
	5.03.02.2.02.0001	Pengelolaan Mutasi ASN														

NO	KODE	URUSAN / BIDANG URUSAN / PROGRAM / KEGIATAN / SUB KEGIATAN	INDIKATOR PROGRAM / KEGIATAN / SUB KEGIATAN	TARGET AKHIR PERIODE RENSTRA OPD	REALISASI CAPAIAN RENJA OPD TAHUN 2023	PRAKIRAAN CAPAIAN TARGET RENJA OPD TAHUN 2024	CAPAIAN KINERJA DAN KERANGKA PENDANAAN						KELOMPOK SASARAN	PRAKIRAAN MAJU RENCANA TAHUN 2026		PERANGKAT DAERAH PENANGGUNG JAWAB
							TARGET 2025	PAGU INDIKATIF (Rp)	LOKASI	SUMBER DANA	PRIORITAS			TARGET	PAGU INDIKATIF (Rp)	
											NASIONAL	DAERAH				
1	2	3	4	5	6	7	8	9	10	11	12	13	14	15	16	17
			Jumlah Dokumen Hasil Pelaksanaan Mutasi Jabatan Pimpinan Tinggi, Jabatan Administrasi, Jabatan Pelaksana dan Mutasi ASN antar Daerah				1 Dokumen	100.000.000,00	Kab. Mamuju, Mamuju, Karema	DANA TRANSFER UMUM-DANA ALOKASI UMUM	Memperkuat Reformasi Politik, Hukum, dan Birokrasi, serta Memperkuat Pencegahan dan Pemberantasan Korupsi, Narkoba, Judi dan Penyeludupan	4.1.4. Manajemen Sumber Daya Aparatur 5. Pengembangan tata kelola pemerintahan yang terbuka dan responsive	Badan Kepegawaian Pendidikan dan Pelatihan		110.000.000,00	BADAN KEPEGAWAIAN, PENDIDIKAN DAN PELATIHAN
	5.03.02.2.02.0002	Pengelolaan Kenaikan Pangkat ASN														
			Jumlah Pengelolaan Kenaikan Pangkat ASN				2 Dokumen	38.512.000,00	Kab. Mamuju, Mamuju, Karema	DANA TRANSFER UMUM-DANA ALOKASI UMUM	Memperkuat Reformasi Politik, Hukum, dan Birokrasi, serta Memperkuat Pencegahan dan Pemberantasan Korupsi, Narkoba, Judi dan Penyeludupan	4.1.4. Manajemen Sumber Daya Aparatur 5. Pengembangan tata kelola pemerintahan yang terbuka dan responsive	Badan Kepegawaian Pendidikan dan Pelatihan		14.856.490,00	BADAN KEPEGAWAIAN, PENDIDIKAN DAN PELATIHAN
	5.03.02.2.03	Pengembangan Kompetensi ASN	*Persentase sumber daya aparatur yang memiliki kompetensi sesuai bidangnya*	-			100 Persen	226.536.250,00			Memperkuat Reformasi Politik, Hukum, dan Birokrasi, serta Memperkuat Pencegahan dan Pemberantasan Korupsi, Narkoba, Judi dan Penyeludupan	4.1.4. Manajemen Sumber Daya Aparatur 5. Pengembangan tata kelola pemerintahan yang terbuka dan responsive	Badan Kepegawaian Pendidikan dan Pelatihan	-	235.662.900,00	BADAN KEPEGAWAIAN, PENDIDIKAN DAN PELATIHAN
	5.03.02.2.03.0001	Peningkatan Kapasitas Kinerja ASN														

NO	KODE	URUSAN / BIDANG URUSAN / PROGRAM / KEGIATAN / SUB KEGIATAN	INDIKATOR PROGRAM / KEGIATAN / SUB KEGIATAN	TARGET AKHIR PERIODE RENSTRA OPD	REALISASI CAPAIAN RENJA OPD TAHUN 2023	PRAKIRAAN CAPAIAN TARGET RENJA OPD TAHUN 2024	CAPAIAN KINERJA DAN KERANGKA PENDANAAN						KELOMPOK SASARAN	PRAKIRAAN MAJU RENCANA TAHUN 2026		PERANGKAT DAERAH PENANGGUNG JAWAB
							TARGET 2025	PAGU INDIKATIF (Rp)	LOKASI	SUMBER DANA	PRIORITAS			TARGET	PAGU INDIKATIF (Rp)	
											NASIONAL	DAERAH				
1	2	3	4	5	6	7	8	9	10	11	12	13	14	15	16	17
			Jumlah ASN yang Meningkat Kapasitasnya				160 Orang	4.000.000,00	Kab. Mamuju, Mamuju, Karema	PENDAPATAN ASLI DAERAH (PAD)	Memperkuat Reformasi Politik, Hukum, dan Birokrasi, serta Memperkuat Pencegahan dan Pemberantasan Korupsi, Narkoba, Judi dan Penyeludupan	4.1.4. Manajemen Sumber Daya Aparatur 5. Pengembangan tata kelola pemerintahan yang terbuka dan responsive	Badan Kepegawaian Pendidikan dan Pelatihan		4.400.000,00	BADAN KEPEGAWAIAN, PENDIDIKAN DAN PELATIHAN
	5.03.02.2.03.0002	Pengelolaan Assessment Center														
			Jumlah Dokumen Pengelolaan Assessment Center				1 Dokumen	200.000.000,00	Kab. Mamuju, Mamuju, Karema	DANA TRANSFER UMUM-DANA ALOKASI UMUM	Memperkuat Reformasi Politik, Hukum, dan Birokrasi, serta Memperkuat Pencegahan dan Pemberantasan Korupsi, Narkoba, Judi dan Penyeludupan	4.1.4. Manajemen Sumber Daya Aparatur 5. Pengembangan tata kelola pemerintahan yang terbuka dan responsive	Badan Kepegawaian Pendidikan dan Pelatihan		220.000.000,00	BADAN KEPEGAWAIAN, PENDIDIKAN DAN PELATIHAN
	5.03.02.2.03.0004	Pengelolaan Pendidikan Lanjutan ASN														
			Jumlah ASN yang Mendapatkan Pendidikan Lanjutan				5 Orang	18.535.250,00	Kab. Mamuju, Semua Kecamatan, Semua Kel/Desa	PENDAPATAN ASLI DAERAH (PAD)	Memperkuat Reformasi Politik, Hukum, dan Birokrasi, serta Memperkuat Pencegahan dan Pemberantasan Korupsi, Narkoba, Judi dan Penyeludupan	4.1.4. Manajemen Sumber Daya Aparatur 5. Pengembangan tata kelola pemerintahan yang terbuka dan responsive	Badan Kepegawaian Pendidikan dan Pelatihan		6.186.950,00	BADAN KEPEGAWAIAN, PENDIDIKAN DAN PELATIHAN
	5.03.02.2.03.0008	Penyusunan Administrasi Diklat dan Sertifikasi Jabatan Fungsional														

NO	KODE	URUSAN / BIDANG URUSAN / PROGRAM / KEGIATAN / SUB KEGIATAN	INDIKATOR PROGRAM / KEGIATAN / SUB KEGIATAN	TARGET AKHIR PERIODE RENSTRA OPD	REALISASI CAPAIAN RENJA OPD TAHUN 2023	PRAKIRAAN CAPAIAN TARGET RENJA OPD TAHUN 2024	CAPAIAN KINERJA DAN KERANGKA PENDANAAN						KELOMPOK SASARAN	PRAKIRAAN MAJU RENCANA TAHUN 2026		PERANGKAT DAERAH PENANGGUNG JAWAB
							TARGET 2025	PAGU INDIKATIF (Rp)	LOKASI	SUMBER DANA	PRIORITAS			TARGET	PAGU INDIKATIF (Rp)	
											NASIONAL	DAERAH				
1	2	3	4	5	6	7	8	9	10	11	12	13	14	15	16	17
			Jumlah ASN yang Mendapatkan Layanan Diklat dan Sertifikasi Jabatan Fungsional				30 Orang	4.001.000,00	Kab. Mamuju, Mamuju, Karema	PENDAPATAN ASLI DAERAH (PAD)	Memperkuat Reformasi Politik, Hukum, dan Birokrasi, serta Memperkuat Pencegahan dan Pemberantasan Korupsi, Narkoba, Judi dan Penyeludupan	4.1.4. Manajemen Sumber Daya Aparatur 5. Pengembangan tata kelola pemerintahan yang terbuka dan responsive	Badan Kepegawaian Pendidikan dan Pelatihan		5.075.950,00	BADAN KEPEGAWAIAN, PENDIDIKAN DAN PELATIHAN
	5.03.02.2.04	Penilaian dan Evaluasi Kinerja Aparatur	*Persentase Penilaian dan Evaluasi Kinerja Aparatur*	-			100 Persen	22.849.800,00			Memperkuat Reformasi Politik, Hukum, dan Birokrasi, serta Memperkuat Pencegahan dan Pemberantasan Korupsi, Narkoba, Judi dan Penyeludupan	4.1.4. Manajemen Sumber Daya Aparatur	Badan Kepegawaian Pendidikan dan Pelatihan	-	9.742.810,00	BADAN KEPEGAWAIAN, PENDIDIKAN DAN PELATIHAN
	5.03.02.2.04.0005	Pengelolaan Tanda Jasa bagi Pegawai														
			Jumlah ASN yang Diberikan Tanda Jasa				10 Orang	9.420.000,00	Kab. Mamuju, Mamuju, Karema	PENDAPATAN ASLI DAERAH (PAD)	Memperkuat Reformasi Politik, Hukum, dan Birokrasi, serta Memperkuat Pencegahan dan Pemberantasan Korupsi, Narkoba, Judi dan Penyeludupan	4.1.4. Manajemen Sumber Daya Aparatur	Badan Kepegawaian Pendidikan dan Pelatihan		5.322.350,00	BADAN KEPEGAWAIAN, PENDIDIKAN DAN PELATIHAN
	5.03.02.2.04.0008	Pengelolaan Penyelesaian Pelanggaran Disiplin ASN														

NO	KODE	URUSAN / BIDANG URUSAN / PROGRAM / KEGIATAN / SUB KEGIATAN	INDIKATOR PROGRAM / KEGIATAN / SUB KEGIATAN	TARGET AKHIR PERIODE RENSTRA OPD	REALISASI CAPAIAN RENJA OPD TAHUN 2023	PRAKIRAAN CAPAIAN TARGET RENJA OPD TAHUN 2024	CAPAIAN KINERJA DAN KERANGKA PENDANAAN						KELOMPOK SASARAN	PRAKIRAAN MAJU RENCANA TAHUN 2026		PERANGKAT DAERAH PENANGGUNG JAWAB
							TARGET 2025	PAGU INDIKATIF (Rp)	LOKASI	SUMBER DANA	PRIORITAS			TARGET	PAGU INDIKATIF (Rp)	
											NASIONAL	DAERAH				
1	2	3	4	5	6	7	8	9	10	11	12	13	14	15	16	17
			Jumlah Laporan Hasil Pengelolaan Penyelesaian Pelanggaran Disiplin ASN				1 Laporan	3.218.600,00	Kab. Mamuju, Mamuju, Karema	PENDAPATAN ASLI DAERAH (PAD)	Memperkuat Reformasi Politik, Hukum, dan Birokrasi, serta Memperkuat Pencegahan dan Pemberantasan Korupsi, Narkoba, Judi dan Penyeludupan	4.1.4. Manajemen Sumber Daya Aparatur 5. Pengembangan tata kelola pemerintahan yang terbuka dan responsive	Badan Kepegawaian Pendidikan dan Pelatihan		3.320.460,00	BADAN KEPEGAWAIAN, PENDIDIKAN DAN PELATIHAN
	5.03.02.2.04.0009	Pelayanan Proses Izin Perceraian Pegawai														
			Jumlah Dokumen Proses Izin Perceraian Pegawai yang Dilayani				2 Dokumen	10.211.200,00	Kab. Mamuju, Mamuju, Karema	PENDAPATAN ASLI DAERAH (PAD)	Memperkuat Reformasi Politik, Hukum, dan Birokrasi, serta Memperkuat Pencegahan dan Pemberantasan Korupsi, Narkoba, Judi dan Penyeludupan	4.1.4. Manajemen Sumber Daya Aparatur	Badan Kepegawaian Pendidikan dan Pelatihan		1.100.000,00	BADAN KEPEGAWAIAN, PENDIDIKAN DAN PELATIHAN
	5.04	**PENDIDIKAN DAN PELATIHAN**						**141.463.750,00**							**110.000.000,00**	
1.	**5.04.02**	**PROGRAM PENGEMBANGAN SUMBER DAYA MANUSIA**	***Indeks Profesionalitas ASN***	**51,80 Persen**			**51,80 Persen**	**141.463.750,00**						**51,80 Persen**	**110.000.000,00**	
	5.04.02.2.02	Sertifikasi, Kelembagaan, Pengembangan Kompetensi Manajerial dan Fungsional	*Persentase sumber daya aparatur yang memiliki kompetensi Manajerial dan Fungsional*	-			100 Persen	141.463.750,00			Memperkuat Reformasi Politik, Hukum, dan Birokrasi, serta Memperkuat Pencegahan dan Pemberantasan Korupsi, Narkoba, Judi dan Penyeludupan	4.1.4. Manajemen Sumber Daya Aparatur 5. Pengembangan tata kelola pemerintahan yang terbuka dan responsive	Badan Kepegawaian Pendidikan dan Pelatihan	-	110.000.000,00	BADAN KEPEGAWAIAN, PENDIDIKAN DAN PELATIHAN
	5.04.02.2.02.0007	Penyelenggaraan Pengembangan Kompetensi bagi Pimpinan Daerah, Jabatan Pimpinan Tinggi, Jabatan Fungsional, Kepemimpinan, dan Prajabatan														

NO	KODE	URUSAN / BIDANG URUSAN / PROGRAM / KEGIATAN / SUB KEGIATAN	INDIKATOR PROGRAM / KEGIATAN / SUB KEGIATAN	TARGET AKHIR PERIODE RENSTRA OPD	REALISASI CAPAIAN RENJA OPD TAHUN 2023	PRAKIRAAN CAPAIAN TARGET RENJA OPD TAHUN 2024	CAPAIAN KINERJA DAN KERANGKA PENDANAAN						KELOMPOK SASARAN	PRAKIRAAN MAJU RENCANA TAHUN 2026		PERANGKAT DAERAH PENANGGUNG JAWAB
							TARGET 2025	PAGU INDIKATIF (Rp)	LOKASI	SUMBER DANA	PRIORITAS			TARGET	PAGU INDIKATIF (Rp)	
											NASIONAL	DAERAH				
1	2	3	4	5	6	7	8	9	10	11	12	13	14	15	16	17
			Jumlah Laporan Hasil Penyelenggaraan Pengembangan Kompetensi bagi Pimpinan Daerah, Jabatan Pimpinan Tinggi, Jabatan Fungsional, Kepemimpinan, dan Prajabatan				1 Laporan	141.463.750,00	Kab. Mamuju, Mamuju, Karema	PENDAPATAN TRANSFER ANTAR DAERAH	Memperkuat Reformasi Politik, Hukum, dan Birokrasi, serta Memperkuat Pencegahan dan Pemberantasan Korupsi, Narkoba, Judi dan Penyeludupan	4.1.4. Manajemen Sumber Daya Aparatur 5. Pengembangan tata kelola pemerintahan yang terbuka dan responsive	Badan Kepegawaian Pendidikan dan Pelatihan		110.000.000,00	BADAN KEPEGAWAIAN, PENDIDIKAN DAN PELATIHAN
		INSPEKTORAT DAERAH						**7.864.834.567,00**							**8.651.524.824,00**	
	6	**UNSUR PENGAWASAN URUSAN PEMERINTAHAN**						**7.864.834.567,00**							**8.651.524.824,00**	
	6.01	**INSPEKTORAT DAERAH**						**7.864.834.567,00**							**8.651.524.824,00**	
1.	**6.01.01**	**PROGRAM PENUNJANG URUSAN PEMERINTAHAN DAERAH KABUPATEN/KOTA**	***Indeks Kualitas Penunjang Urusan Pemerintahan Daerah***	**100 Persen**			**100 Persen**	**5.960.623.567,00**						**100 Persen**	**6.521.779.624,00**	
	6.01.01.2.01	Perencanaan, Penganggaran, dan Evaluasi Kinerja Perangkat Daerah	*Presentase ketersediaan dokumen Perencanaan,Penganggaran dan Evaluasi Kinerja Perangkat daerah*	-			100 Persen	24.444.250,00			-	5. Pengembangan tata kelola pemerintahan yang terbuka dan responsive	-	-	19.875.460,00	INSPEKTORAT DAERAH
	6.01.01.2.01.0001	Penyusunan Dokumen Perencanaan Perangkat Daerah														
			Jumlah Dokumen Perencanaan Perangkat Daerah				3 Dokumen	9.265.000,00	Kab. Mamuju, Semua Kecamatan, Semua Kel/Desa	PENDAPATAN ASLI DAERAH (PAD)	-	5. Pengembangan tata kelola pemerintahan yang terbuka dan responsive	-		3.553.000,00	INSPEKTORAT DAERAH
	6.01.01.2.01.0002	Koordinasi dan Penyusunan Dokumen RKA-SKPD														
			Jumlah Dokumen RKA-SKPD dan Laporan Hasil Koordinasi Penyusunan Dokumen RKA-SKPD				1 Dokumen	2.342.800,00	Kab. Mamuju, Semua Kecamatan, Semua Kel/Desa	PENDAPATAN TRANSFER ANTAR DAERAH	-	5. Pengembangan tata kelola pemerintahan yang terbuka dan responsive	-		3.677.080,00	INSPEKTORAT DAERAH
	6.01.01.2.01.0003	Koordinasi dan Penyusunan Dokumen Perubahan RKA-SKPD														
			Jumlah Dokumen Perubahan RKA-SKPD dan Laporan Hasil Koordinasi Penyusunan Dokumen Perubahan RKA-SKPD				1 Dokumen	2.342.800,00	Kab. Mamuju, Semua Kecamatan, Semua Kel/Desa	PENDAPATAN TRANSFER ANTAR DAERAH	-	5. Pengembangan tata kelola pemerintahan yang terbuka dan responsive	-		3.677.080,00	INSPEKTORAT DAERAH

NO	KODE	URUSAN / BIDANG URUSAN / PROGRAM / KEGIATAN / SUB KEGIATAN	INDIKATOR PROGRAM / KEGIATAN / SUB KEGIATAN	TARGET AKHIR PERIODE RENSTRA OPD	REALISASI CAPAIAN RENJA OPD TAHUN 2023	PRAKIRAAN CAPAIAN TARGET RENJA OPD TAHUN 2024	CAPAIAN KINERJA DAN KERANGKA PENDANAAN						KELOMPOK SASARAN	PRAKIRAAN MAJU RENCANA TAHUN 2026		PERANGKAT DAERAH PENANGGUNG JAWAB
							TARGET 2025	PAGU INDIKATIF (Rp)	LOKASI	SUMBER DANA	PRIORITAS			TARGET	PAGU INDIKATIF (Rp)	
											NASIONAL	DAERAH				
1	2	3	4	5	6	7	8	9	10	11	12	13	14	15	16	17
	6.01.01.2.01.0004	Koordinasi dan Penyusunan DPA-SKPD														
			Jumlah Dokumen DPA-SKPD dan Laporan Hasil Koordinasi Penyusunan Dokumen DPA-SKPD				1 Dokumen	1.723.600,00	Kab. Mamuju, Semua Kecamatan, Semua Kel/Desa	PENDAPATAN TRANSFER ANTAR DAERAH	-	5. Pengem bangan tata kelola pem erintahan yang terbuka dan responsive	-		2.222.000,00	INSPEKTORAT DAERAH
	6.01.01.2.01.0005	Koordinasi dan Penyusunan Perubahan DPA- SKPD														
			Jumlah Dokumen Perubahan DPA-SKPD dan Laporan Hasil Koordinasi Penyusunan Dokumen Perubahan DPA-SKPD				1 Dokumen	1.723.600,00	Kab. Mamuju, Semua Kecamatan, Semua Kel/Desa	PENDAPATAN TRANSFER ANTAR DAERAH	-	5. Pengem bangan tata kelola pem erintahan yang terbuka dan responsive	-		2.222.000,00	INSPEKTORAT DAERAH
	6.01.01.2.01.0006	Koordinasi dan Penyusunan Laporan Capaian Kinerja dan Ikhtisar Realisasi Kinerja SKPD														
			Jumlah Laporan Capaian Kinerja dan Ikhtisar Realisasi Kinerja SKPD dan Laporan Hasil Koordinasi Penyusunan Laporan Capaian Kinerja dan Ikhtisar Realisasi Kinerja SKPD				4 Laporan	5.776.450,00	Kab. Mamuju, Semua Kecamatan, Semua Kel/Desa	PENDAPATAN ASLI DAERAH (PAD)	-	5. Pengem bangan tata kelola pem erintahan yang terbuka dan responsive	-		3.718.000,00	INSPEKTORAT DAERAH
	6.01.01.2.01.0007	Evaluasi Kinerja Perangkat Daerah														
			Jumlah Laporan Evaluasi Kinerja Perangkat Daerah				3 Laporan	1.270.000,00	Kab. Mamuju, Semua Kecamatan, Semua Kel/Desa	PENDAPATAN ASLI DAERAH (PAD)	-	5. Pengem bangan tata kelola pem erintahan yang terbuka dan responsive	-		806.300,00	INSPEKTORAT DAERAH
	6.01.01.2.02	Administrasi Keuangan Perangkat Daerah	*Persentase Kesediaan Dokumen Keuangan Perangkat Daerah*	-			100 Persen	5.216.310.567,00			-	5. Pengem bangan tata kelola pem erintahan yang terbuka dan responsive	-	-	5.736.325.339,00	INSPEKTORAT DAERAH
	6.01.01.2.02.0001	Penyediaan Gaji dan Tunjangan ASN														
			Jumlah Orang yang Menerima Gaji dan Tunjangan ASN				51 Orang/bulan	5.051.834.567,00	Kab. Mamuju, Semua Kecamatan, Semua Kel/Desa	DANA TRANSFER UMUM-DANA ALOKASI UMUM	-	5. Pengem bangan tata kelola pem erintahan yang terbuka dan responsive	-		5.557.018.024,00	INSPEKTORAT DAERAH
	6.01.01.2.02.0003	Pelaksanaan Penatausahaan dan Pengujian/Verifikasi Keuangan SKPD														

NO	KODE	URUSAN / BIDANG URUSAN / PROGRAM / KEGIATAN / SUB KEGIATAN	INDIKATOR PROGRAM / KEGIATAN / SUB KEGIATAN	TARGET AKHIR PERIODE RENSTRA OPD	REALISASI CAPAIAN RENJA OPD TAHUN 2023	PRAKIRAAN CAPAIAN TARGET RENJA OPD TAHUN 2024	CAPAIAN KINERJA DAN KERANGKA PENDANAAN						KELOMPOK SASARAN	PRAKIRAAN MAJU RENCANA TAHUN 2026		PERANGKAT DAERAH PENANGGUNG JAWAB
							TARGET 2025	PAGU INDIKATIF (Rp)	LOKASI	SUMBER DANA	PRIORITAS			TARGET	PAGU INDIKATIF (Rp)	
											NASIONAL	DAERAH				
1	2	3	4	5	6	7	8	9	10	11	12	13	14	15	16	17
			Jumlah Dokumen Penatausahaan dan Pengujian/Verifikasi Keuangan SKPD				4 Dokumen	99.346.000,00	Kab. Mamuju, Semua Kecamatan, Semua Kel/Desa	PENDAPATAN TRANSFER ANTAR DAERAH	-	5. Pengembangan tata kelola pemerintahan yang terbuka dan responsive	-		108.033.387,00	INSPEKTORAT DAERAH
	6.01.01.2.02.0007	Koordinasi dan Penyusunan Laporan Keuangan Bulanan/ Triwulanan/ Semesteran SKPD														
			Jumlah Laporan Keuangan Bulanan/ Triwulanan/ Semesteran SKPD dan Laporan Koordinasi Penyusunan Laporan Keuangan Bulanan/Triwulanan/Semesteran SKPD				4 Laporan	65.130.000,00	Kab. Mamuju, Semua Kecamatan, Semua Kel/Desa	PENDAPATAN ASLI DAERAH (PAD)	-	5. Pengembangan tata kelola pemerintahan yang terbuka dan responsive	-		71.273.928,00	INSPEKTORAT DAERAH
	6.01.01.2.03	Administrasi Barang Milik Daerah pada Perangkat Daerah	*Presentase Penyusunan Perencanaan kebutuhan barang milik daerah perangkat daerah*	-			100 Persen	7.778.000,00			-	5. Pengembangan tata kelola pemerintahan yang terbuka dan responsive	-	-	8.005.800,00	INSPEKTORAT DAERAH
	6.01.01.2.03.0006	Penatausahaan Barang Milik Daerah pada SKPD														
			Jumlah Laporan Penatausahaan Barang Milik Daerah pada SKPD				2 Laporan	7.778.000,00	Kab. Mamuju, Semua Kecamatan, Semua Kel/Desa	PENDAPATAN ASLI DAERAH (PAD)	-	5. Pengembangan tata kelola pemerintahan yang terbuka dan responsive	-		8.005.800,00	INSPEKTORAT DAERAH
	6.01.01.2.05	Administrasi Kepegawaian Perangkat Daerah	*Presentase Dokumen Adminstrasi Kepegawaian perangkat daerah*	-			100 Persen	199.918.000,00			-	5. Pengembangan tata kelola pemerintahan yang terbuka dan responsive	-	-	198.090.200,00	INSPEKTORAT DAERAH
	6.01.01.2.05.0011	Bimbingan Teknis Implementasi Peraturan Perundang-Undangan														
			Jumlah Orang yang Mengikuti Bimbingan Teknis Implementasi Peraturan Perundang-Undangan				14 Orang	199.918.000,00	Kab. Mamuju, Semua Kecamatan, Semua Kel/Desa	DANA TRANSFER UMUM-DANA ALOKASI UMUM	-	5. Pengembangan tata kelola pemerintahan yang terbuka dan responsive	-		198.090.200,00	INSPEKTORAT DAERAH
	6.01.01.2.06	Administrasi Umum Perangkat Daerah	*Presentase dokumen adminstrasi umum perangkat daerah*	-			100 Persen	365.856.750,00			-	5. Pengembangan tata kelola pemerintahan yang terbuka dan responsive	-	-	396.671.825,00	INSPEKTORAT DAERAH
	6.01.01.2.06.0001	Penyediaan Komponen Instalasi Listrik/Penerangan Bangunan Kantor														

NO	KODE	URUSAN / BIDANG URUSAN / PROGRAM / KEGIATAN / SUB KEGIATAN	INDIKATOR PROGRAM / KEGIATAN / SUB KEGIATAN	TARGET AKHIR PERIODE RENSTRA OPD	REALISASI CAPAIAN RENJA OPD TAHUN 2023	PRAKIRAAN CAPAIAN TARGET RENJA OPD TAHUN 2024	CAPAIAN KINERJA DAN KERANGKA PENDANAAN						KELOMPOK SASARAN	PRAKIRAAN MAJU RENCANA TAHUN 2026		PERANGKAT DAERAH PENANGGUNG JAWAB
							TARGET 2025	PAGU INDIKATIF (Rp)	LOKASI	SUMBER DANA	PRIORITAS			TARGET	PAGU INDIKATIF (Rp)	
											NASIONAL	DAERAH				
1	2	3	4	5	6	7	8	9	10	11	12	13	14	15	16	17
			Jumlah Paket Komponen Instalasi Listrik/Penerangan Bangunan Kantor yang Disediakan				2 Paket	2.049.750,00	Kab. Mamuju, Semua Kecamatan, Semua Kel/Desa	PENDAPATAN ASLI DAERAH (PAD)	-	5. Pengembangan tata kelola pemerintahan yang terbuka dan responsive	-		2.254.725,00	INSPEKTORAT DAERAH
	6.01.01.2.06.0003	Penyediaan Peralatan Rumah Tangga														
			Jumlah Paket Peralatan Rumah Tangga yang Disediakan				3 Paket	1.264.000,00	Kab. Mamuju, Semua Kecamatan, Semua Kel/Desa	PENDAPATAN ASLI DAERAH (PAD)	-	5. Pengembangan tata kelola pemerintahan yang terbuka dan responsive	-		2.981.000,00	INSPEKTORAT DAERAH
	6.01.01.2.06.0004	Penyediaan Bahan Logistik Kantor														
			Jumlah Paket Bahan Logistik Kantor yang Disediakan				3 Paket	31.500.000,00	Kab. Mamuju, Semua Kecamatan, Semua Kel/Desa	PENDAPATAN TRANSFER ANTAR DAERAH	-	5. Pengembangan tata kelola pemerintahan yang terbuka dan responsive	-		34.650.000,00	INSPEKTORAT DAERAH
	6.01.01.2.06.0005	Penyediaan Barang Cetakan dan Penggandaan														
			Jumlah Paket Barang Cetakan dan Penggandaan yang Disediakan				2 Paket	9.850.000,00	Kab. Mamuju, Semua Kecamatan, Semua Kel/Desa	PENDAPATAN ASLI DAERAH (PAD)	-	5. Pengembangan tata kelola pemerintahan yang terbuka dan responsive	-		8.855.000,00	INSPEKTORAT DAERAH
	6.01.01.2.06.0008	Fasilitasi Kunjungan Tamu														
			Jumlah Laporan Fasilitasi Kunjungan Tamu				1 Laporan	58.300.000,00	Kab. Mamuju, Semua Kecamatan, Semua Kel/Desa	PENDAPATAN TRANSFER ANTAR DAERAH	-	5. Pengembangan tata kelola pemerintahan yang terbuka dan responsive	-		64.130.000,00	INSPEKTORAT DAERAH
	6.01.01.2.06.0009	Penyelenggaraan Rapat Koordinasi dan Konsultasi SKPD														
			Jumlah Laporan Penyelenggaraan Rapat Koordinasi dan Konsultasi SKPD				2 Laporan	261.153.000,00	Kab. Mamuju, Semua Kecamatan, Semua Kel/Desa	PENDAPATAN ASLI DAERAH (PAD)	-	5. Pengembangan tata kelola pemerintahan yang terbuka dan responsive	-		281.526.300,00	INSPEKTORAT DAERAH
	6.01.01.2.06.0011	Dukungan Pelaksanaan Sistem Pemerintahan Berbasis Elektronik pada SKPD														

NO	KODE	URUSAN / BIDANG URUSAN / PROGRAM / KEGIATAN / SUB KEGIATAN	INDIKATOR PROGRAM / KEGIATAN / SUB KEGIATAN	TARGET AKHIR PERIODE RENSTRA OPD	REALISASI CAPAIAN RENJA OPD TAHUN 2023	PRAKIRAAN CAPAIAN TARGET RENJA OPD TAHUN 2024	CAPAIAN KINERJA DAN KERANGKA PENDANAAN						KELOMPOK SASARAN	PRAKIRAAN MAJU RENCANA TAHUN 2026		PERANGKAT DAERAH PENANGGUNG JAWAB
							TARGET 2025	PAGU INDIKATIF (Rp)	LOKASI	SUMBER DANA	PRIORITAS			TARGET	PAGU INDIKATIF (Rp)	
											NASIONAL	DAERAH				
1	2	3	4	5	6	7	8	9	10	11	12	13	14	15	16	17
			Jumlah Dokumen Dukungan Pelaksanaan Sistem Pemerintahan Berbasis Elektronik pada SKPD				6 Dokumen	1.740.000,00	Kab. Mamuju, Semua Kecamatan, Semua Kel/Desa	PENDAPATAN ASLI DAERAH (PAD)	-	5. Pengembangan tata kelola pemerintahan yang terbuka dan responsive	-		2.274.800,00	INSPEKTORAT DAERAH
	6.01.01.2.07	Pengadaan Barang Milik Daerah Penunjang Urusan Pemerintah Daerah	*Presentase dokumen adminstrasi pengadaan barang milik daerah*	-			100 Persen	43.520.000,00			-	5. Pengembangan tata kelola pemerintahan yang terbuka dan responsive	-	-	47.872.000,00	INSPEKTORAT DAERAH
	6.01.01.2.07.0006	Pengadaan Peralatan dan Mesin Lainnya														
			Jumlah Unit Peralatan dan Mesin Lainnya yang Disediakan				7 Unit	43.520.000,00	Kab. Mamuju, Semua Kecamatan, Semua Kel/Desa	PENDAPATAN ASLI DAERAH (PAD)	-	5. Pengembangan tata kelola pemerintahan yang terbuka dan responsive	-		47.872.000,00	INSPEKTORAT DAERAH
	6.01.01.2.08	Penyediaan Jasa Penunjang Urusan Pemerintahan Daerah	*Presentase dokumen adminstrasi pengadaan barang milik daerah*	-			100 Persen	23.706.000,00			-	5. Pengembangan tata kelola pemerintahan yang terbuka dan responsive	-	-	26.626.600,00	INSPEKTORAT DAERAH
	6.01.01.2.08.0002	Penyediaan Jasa Komunikasi, Sumber Daya Air dan Listrik														
			Jumlah Laporan Penyediaan Jasa Komunikasi, Sumber Daya Air dan Listrik yang Disediakan				3 Laporan	23.706.000,00	Kab. Mamuju, Semua Kecamatan, Semua Kel/Desa	DANA TRANSFER UMUM-DANA ALOKASI UMUM	-	5. Pengembangan tata kelola pemerintahan yang terbuka dan responsive	-		26.626.600,00	INSPEKTORAT DAERAH
	6.01.01.2.09	Pemeliharaan Barang Milik Daerah Penunjang Urusan Pemerintahan Daerah	*Presentase barang milik daerah penunjang urusan pemerintah daerah yang terpelihara*	-			100 Persen	79.090.000,00			-	5. Pengembangan tata kelola pemerintahan yang terbuka dan responsive	-	-	88.312.400,00	INSPEKTORAT DAERAH
	6.01.01.2.09.0001	Penyediaan Jasa Pemeliharaan, Biaya Pemeliharaan, dan Pajak Kendaraan Perorangan Dinas atau Kendaraan Dinas Jabatan														
			Jumlah Kendaraan Perorangan Dinas atau Kendaraan Dinas Jabatan yang Dipelihara dan dibayarkan Pajaknya				17 Unit	73.140.000,00	Kab. Mamuju, Semua Kecamatan, Semua Kel/Desa	PENDAPATAN TRANSFER ANTAR DAERAH	-	5. Pengembangan tata kelola pemerintahan yang terbuka dan responsive	-		82.592.400,00	INSPEKTORAT DAERAH
	6.01.01.2.09.0006	Pemeliharaan Peralatan dan Mesin Lainnya														

NO	KODE	URUSAN / BIDANG URUSAN / PROGRAM / KEGIATAN / SUB KEGIATAN	INDIKATOR PROGRAM / KEGIATAN / SUB KEGIATAN	TARGET AKHIR PERIODE RENSTRA OPD	REALISASI CAPAIAN RENJA OPD TAHUN 2023	PRAKIRAAN CAPAIAN TARGET RENJA OPD TAHUN 2024	CAPAIAN KINERJA DAN KERANGKA PENDANAAN						KELOMPOK SASARAN	PRAKIRAAN MAJU RENCANA TAHUN 2026		PERANGKAT DAERAH PENANGGUNG JAWAB
							TARGET 2025	PAGU INDIKATIF (Rp)	LOKASI	SUMBER DANA	PRIORITAS			TARGET	PAGU INDIKATIF (Rp)	
											NASIONAL	DAERAH				
1	2	3	4	5	6	7	8	9	10	11	12	13	14	15	16	17
			Jumlah Peralatan dan Mesin Lainnya yang Dipelihara				3 Unit	5.950.000,00	Kab. Mamuju, Semua Kecamatan, Semua Kel/Desa	PENDAPATAN ASLI DAERAH (PAD)	-	5. Pengembangan tata kelola pemerintahan yang terbuka dan responsive	-		5.720.000,00	INSPEKTORAT DAERAH
2.	**6.01.02**	**PROGRAM PENYELENGGARAAN PENGAWASAN**	***Presentase OPD Yang menerapkan SPIP*** ***Presentase tindaklanjut temuan hasil pemeriksaan***	**100 Persen** **100 Persen** **100 Persen**			**100 Persen** **95 Persen**	**1.385.351.000,00**						**100 Persen** **100 Persen** **100 Persen**	**1.484.671.100,00**	
	6.01.02.2.01	Penyelenggaraan Pengawasan Internal	*Presentase Obyek Pengawasan yang diawasi* *Presentase Rekomendasi Temua Yang Ditindaklanjuti*	-			100 Persen 90 Persen	971.817.000,00			-	5. Pengembangan tata kelola pemerintahan yang terbuka dan responsive	-	-	1.029.860.700,00	INSPEKTORAT DAERAH
	6.01.02.2.01.0001	Pengawasan Kinerja Pemerintah Daerah														
			Jumlah Laporan Hasil Pengawasan Kinerja Pemerintah Daerah				23 Laporan	206.618.600,00	Kab. Mamuju, Semua Kecamatan, Semua Kel/Desa	DANA TRANSFER UMUM-DANA ALOKASI UMUM	-	5. Pengembangan tata kelola pemerintahan yang terbuka dan responsive	-		218.480.460,00	INSPEKTORAT DAERAH
	6.01.02.2.01.0002	Pengawasan Keuangan Pemerintah Daerah														
			Jumlah Laporan Hasil Pengawasan Keuangan Pemerintah Daerah				41 Laporan	198.103.600,00	Kab. Mamuju, Semua Kecamatan, Semua Kel/Desa	DANA TRANSFER UMUM-DANA ALOKASI UMUM	-	5. Pengembangan tata kelola pemerintahan yang terbuka dan responsive	-		217.913.960,00	INSPEKTORAT DAERAH
	6.01.02.2.01.0003	Reviu Laporan Kinerja														
			Jumlah Laporan Hasil Reviu Laporan Kinerja				5 Laporan	43.513.600,00	Kab. Mamuju, Semua Kecamatan, Semua Kel/Desa	DANA TRANSFER UMUM-DANA ALOKASI UMUM	-	5. Pengembangan tata kelola pemerintahan yang terbuka dan responsive	-		40.824.960,00	INSPEKTORAT DAERAH
	6.01.02.2.01.0004	Reviu Laporan Keuangan														
			Jumlah Laporan Hasil Reviu Laporan Keuangan				27 Laporan	198.618.600,00	Kab. Mamuju, Semua Kecamatan, Semua Kel/Desa	DANA TRANSFER UMUM-DANA ALOKASI UMUM	-	5. Pengembangan tata kelola pemerintahan yang terbuka dan responsive	-		193.840.460,00	INSPEKTORAT DAERAH
	6.01.02.2.01.0005	Pengawasan Desa														

NO	KODE	URUSAN / BIDANG URUSAN / PROGRAM / KEGIATAN / SUB KEGIATAN	INDIKATOR PROGRAM / KEGIATAN / SUB KEGIATAN	TARGET AKHIR PERIODE RENSTRA OPD	REALISASI CAPAIAN RENJA OPD TAHUN 2023	PRAKIRAAN CAPAIAN TARGET RENJA OPD TAHUN 2024	CAPAIAN KINERJA DAN KERANGKA PENDANAAN						KELOMPOK SASARAN	PRAKIRAAN MAJU RENCANA TAHUN 2026		PERANGKAT DAERAH PENANGGUNG JAWAB
							TARGET 2025	PAGU INDIKATIF (Rp)	LOKASI	SUMBER DANA	PRIORITAS			TARGET	PAGU INDIKATIF (Rp)	
											NASIONAL	DAERAH				
1	2	3	4	5	6	7	8	9	10	11	12	13	14	15	16	17
			Jumlah Laporan Hasil Pengawasan Desa				27 Laporan	200.803.600,00	Kab. Mamuju, Semua Kecamatan, Semua Kel/Desa	DANA TRANSFER UMUM-DANA ALOKASI UMUM	-	5. Pengembangan tata kelola pemerintahan yang terbuka dan responsive	-		220.883.960,00	INSPEKTORAT DAERAH
	6.01.02.2.01.0007	Monitoring dan Evaluasi Tindak Lanjut Hasil Pemeriksaan BPK RI dan Tindak Lanjut Hasil Pemeriksaan APIP														
			Jumlah Dokumen Hasil Monitoring dan Evaluasi Tindak Lanjut Hasil Pemeriksaan BPK RI dan Tindak Lanjut Hasil Pemeriksaan APIP				96 Dokumen	124.159.000,00	Kab. Mamuju, Semua Kecamatan, Semua Kel/Desa	DANA TRANSFER UMUM-DANA ALOKASI UMUM	-	5. Pengembangan tata kelola pemerintahan yang terbuka dan responsive	-		137.916.900,00	INSPEKTORAT DAERAH
	6.01.02.2.02	Penyelenggaraan Pengawasan dengan Tujuan Tertentu	*Presentase Penanganan Pengaduan Masyarakat yang diawasi*	-			100 Persen	413.534.000,00			-	5. Pengembangan tata kelola pemerintahan yang terbuka dan responsive	-	-	454.810.400,00	INSPEKTORAT DAERAH
	6.01.02.2.02.0001	Penanganan Penyelesaian Kerugian Negara/Daerah														
			Jumlah Laporan Penyelesaian Kerugian Negara/Daerah yang Ditangani				2 Laporan	17.970.000,00	Kab. Mamuju, Semua Kecamatan, Semua Kel/Desa	DANA TRANSFER UMUM-DANA ALOKASI UMUM	-	5. Pengembangan tata kelola pemerintahan yang terbuka dan responsive	-		19.767.000,00	INSPEKTORAT DAERAH
	6.01.02.2.02.0002	Pengawasan dengan Tujuan Tertentu														
			Jumlah Laporan Hasil Pengawasan Dengan Tujuan Tertentu				22 Laporan	395.564.000,00	Kab. Mamuju, Semua Kecamatan, Semua Kel/Desa	DANA TRANSFER UMUM-DANA ALOKASI UMUM	-	5. Pengembangan tata kelola pemerintahan yang terbuka dan responsive	-		435.043.400,00	INSPEKTORAT DAERAH
3.	**6.01.03**	**PROGRAM PERUMUSAN KEBIJAKAN, PENDAMPINGAN DAN ASISTENSI**	***Presentase Zona Integritas, Presentase PMPRB OPD dan Asistensi Desa, Presentase Pejabat/ASN yang melaporkan LHKPN/LHKSN***	**100 Persen**			**100 Persen**	**518.860.000,00**						**100 Persen**	**645.074.100,00**	
	6.01.03.2.02	Pendampingan dan Asistensi	*Presentase Zona Integritas, Presentase PMPRB OPD dan Asistensi Desa, PresentasePejabat/ASN yang melaporkan LHKPN/LHKSN*	-			100 Persen	518.860.000,00			-	5. Pengembangan tata kelola pemerintahan yang terbuka dan responsive	-	-	645.074.100,00	INSPEKTORAT DAERAH
	6.01.03.2.02.0001	Pendampingan dan Asistensi Urusan Pemerintahan Daerah														

NO	KODE	URUSAN / BIDANG URUSAN / PROGRAM / KEGIATAN / SUB KEGIATAN	INDIKATOR PROGRAM / KEGIATAN / SUB KEGIATAN	TARGET AKHIR PERIODE RENSTRA OPD	REALISASI CAPAIAN RENJA OPD TAHUN 2023	PRAKIRAAN CAPAIAN TARGET RENJA OPD TAHUN 2024	CAPAIAN KINERJA DAN KERANGKA PENDANAAN						KELOMPOK SASARAN	PRAKIRAAN MAJU RENCANA TAHUN 2026		PERANGKAT DAERAH PENANGGUNG JAWAB
							TARGET 2025	PAGU INDIKATIF (Rp)	LOKASI	SUMBER DANA	PRIORITAS			TARGET	PAGU INDIKATIF (Rp)	
											NASIONAL	DAERAH				
1	2	3	4	5	6	7	8	9	10	11	12	13	14	15	16	17
			Jumlah Perangkat Daerah yang Dilakukan Pendampingan dan Asistensi Urusan Pemerintahan Daerah				88 perangkat daerah	26.870.000,00	Kab. Mamuju, Semua Kecamatan, Semua Kel/Desa	PENDAPATAN TRANSFER ANTAR DAERAH	-	5. Pengembangan tata kelola pemerintahan yang terbuka dan responsive	-		29.557.000,00	INSPEKTORAT DAERAH
	6.01.03.2.02.0002	Pendampingan, Asistensi, Verifikasi, dan Penilaian Reformasi Birokrasi														
			Jumlah Perangkat Daerah yang Dilakukan Pendampingan, Asistensi, Verifikasi, dan Penilaian Reformasi Birokrasi				33 perangkat daerah	54.308.000,00	Kab. Mamuju, Semua Kecamatan, Semua Kel/Desa	PENDAPATAN TRANSFER ANTAR DAERAH	-	5. Pengembangan tata kelola pemerintahan yang terbuka dan responsive	-		69.110.800,00	INSPEKTORAT DAERAH
	6.01.03.2.02.0003	Koordinasi, Monitoring dan Evaluasi serta Verifikasi Pencegahan dan Pemberantasan Korupsi														
			Jumlah Kegiatan Koordinasi, Monitoring dan Evaluasi serta Verifikasi Pencegahan dan Pemberantasan Korupsi				1 Kegiatan	377.742.000,00	Kab. Mamuju, Semua Kecamatan, Semua Kel/Desa	PENDAPATAN TRANSFER ANTAR DAERAH	-	5. Pengembangan tata kelola pemerintahan yang terbuka dan responsive	-		454.402.300,00	INSPEKTORAT DAERAH
	6.01.03.2.02.0004	Pendampingan, Asistensi dan Verifikasi Penegakan Integritas														
			Jumlah Perangkat Daerah yang Dilakukan Pendampingan, Asistensi dan Verifikasi Penegakan Integritas				33 perangkat daerah	59.940.000,00	Kab. Mamuju, Semua Kecamatan, Semua Kel/Desa	PENDAPATAN TRANSFER ANTAR DAERAH	-	5. Pengembangan tata kelola pemerintahan yang terbuka dan responsive	-		92.004.000,00	INSPEKTORAT DAERAH
		KANTOR KECAMATAN MAMUJU						**6.229.693.942,00**							**6.227.161.942,00**	
	7	**UNSUR KEWILAYAHAN**						**6.229.693.942,00**							**6.227.161.942,00**	
	7.01	**KECAMATAN**						**6.229.693.942,00**							**6.227.161.942,00**	
1.	**7.01.01**	**PROGRAM PENUNJANG URUSAN PEMERINTAHAN DAERAH KABUPATEN/KOTA**	***Persentase Capaian urusan Pemerintahan Daerah Kabupaten/kota***	**63 persen**			**63 persen**	**6.045.545.702,00**						**63 persen**	**6.045.545.702,00**	
	7.01.01.2.01	Perencanaan, Penganggaran, dan Evaluasi Kinerja Perangkat Daerah	*Jumlah Dokumen Perencanaan dan Evaluasi Perangkat Daerah*	-			63 persen	32.830.548,00			Memperkuat Stabilitas Polhukhankam Dan Transformasi Pelayanan Publik	SS-4.3. Meningkatnya Pelayanan Publik yang Responsif dan Berdaya Saing 5. Pengembangan tata kelola pemerintahan yang terbuka dan responsive	Masyarakat Kecamatan Mamuju	-	32.830.548,00	KANTOR KECAMATAN MAMUJU
	7.01.01.2.01.0001	Penyusunan Dokumen Perencanaan Perangkat Daerah														

NO	KODE	URUSAN / BIDANG URUSAN / PROGRAM / KEGIATAN / SUB KEGIATAN	INDIKATOR PROGRAM / KEGIATAN / SUB KEGIATAN	TARGET AKHIR PERIODE RENSTRA OPD	REALISASI CAPAIAN RENJA OPD TAHUN 2023	PRAKIRAAN CAPAIAN TARGET RENJA OPD TAHUN 2024	CAPAIAN KINERJA DAN KERANGKA PENDANAAN						KELOMPOK SASARAN	PRAKIRAAN MAJU RENCANA TAHUN 2026		PERANGKAT DAERAH PENANGGUNG JAWAB
							TARGET 2025	PAGU INDIKATIF (Rp)	LOKASI	SUMBER DANA	PRIORITAS			TARGET	PAGU INDIKATIF (Rp)	
											NASIONAL	DAERAH				
1	2	3	4	5	6	7	8	9	10	11	12	13	14	15	16	17
			Jumlah Dokumen Perencanaan Perangkat Daerah				2 Dokumen	4.464.548,00	Kab. Mamuju, Mamuju, Semua Kel/Desa	DANA TRANSFER UMUM-DANA ALOKASI UMUM	Memperkuat Stabilitas Polhukhankam Dan Transformasi Pelayanan Publik	SS-4.3. Meningkatnya Pelayanan Publik yang Responsif dan Berdaya Saing 5. Pengembangan tata kelola pemerintahan yang terbuka dan responsive	Masyarakat Kecamatan Mamuju		4.464.548,00	KANTOR KECAMATAN MAMUJU
	7.01.01.2.01.0002	Koordinasi dan Penyusunan Dokumen RKA-SKPD														
			Jumlah Dokumen RKA-SKPD dan Laporan Hasil Koordinasi Penyusunan Dokumen RKA-SKPD				1 Dokumen	10.980.000,00	Kab. Mamuju, Mamuju, Semua Kel/Desa	DANA TRANSFER UMUM-DANA ALOKASI UMUM	Memperkuat Stabilitas Polhukhankam Dan Transformasi Pelayanan Publik	SS-4.3. Meningkatnya Pelayanan Publik yang Responsif dan Berdaya Saing 5. Pengembangan tata kelola pemerintahan yang terbuka dan responsive	Masyarakat Kecamatan Mamuju		10.980.000,00	KANTOR KECAMATAN MAMUJU
	7.01.01.2.01.0003	Koordinasi dan Penyusunan Dokumen Perubahan RKA-SKPD														
			Jumlah Dokumen Perubahan RKA-SKPD dan Laporan Hasil Koordinasi Penyusunan Dokumen Perubahan RKA-SKPD				1 Dokumen	8.362.000,00	Kab. Mamuju, Mamuju, Semua Kel/Desa	DANA TRANSFER UMUM-DANA ALOKASI UMUM	Memperkuat Stabilitas Polhukhankam Dan Transformasi Pelayanan Publik	SS-4.3. Meningkatnya Pelayanan Publik yang Responsif dan Berdaya Saing 5. Pengembangan tata kelola pemerintahan yang terbuka dan responsive	Masyarakat Kecamatan Mamuju		8.362.000,00	KANTOR KECAMATAN MAMUJU
	7.01.01.2.01.0004	Koordinasi dan Penyusunan DPA-SKPD														

NO	KODE	URUSAN / BIDANG URUSAN / PROGRAM / KEGIATAN / SUB KEGIATAN	INDIKATOR PROGRAM / KEGIATAN / SUB KEGIATAN	TARGET AKHIR PERIODE RENSTRA OPD	REALISASI CAPAIAN RENJA OPD TAHUN 2023	PRAKIRAAN CAPAIAN TARGET RENJA OPD TAHUN 2024	CAPAIAN KINERJA DAN KERANGKA PENDANAAN						KELOMPOK SASARAN	PRAKIRAAN MAJU RENCANA TAHUN 2026		PERANGKAT DAERAH PENANGGUNG JAWAB
							TARGET 2025	PAGU INDIKATIF (Rp)	LOKASI	SUMBER DANA	PRIORITAS			TARGET	PAGU INDIKATIF (Rp)	
											NASIONAL	DAERAH				
1	2	3	4	5	6	7	8	9	10	11	12	13	14	15	16	17
			Jumlah Dokumen DPA-SKPD dan Laporan Hasil Koordinasi Penyusunan Dokumen DPA-SKPD				1 Dokumen	3.408.000,00	Kab. Mamuju, Mamuju, Semua Kel/Desa	DANA TRANSFER UMUM-DANA ALOKASI UMUM	Memperkuat Stabilitas Polhukhankam Dan Transformasi Pelayanan Publik	SS-4.3. Meningkatnya Pelayanan Publik yang Responsif dan Berdaya Saing 5. Pengembangan tata kelola pemerintahan yang terbuka dan responsive	Masyarakat Kecamatan Mamuju		3.408.000,00	KANTOR KECAMATAN MAMUJU
	7.01.01.2.01.0005	Koordinasi dan Penyusunan Perubahan DPA- SKPD														
			Jumlah Dokumen Perubahan DPA-SKPD dan Laporan Hasil Koordinasi Penyusunan Dokumen Perubahan DPA-SKPD				1 Dokumen	3.606.000,00	Kab. Mamuju, Mamuju, Semua Kel/Desa	DANA TRANSFER UMUM-DANA ALOKASI UMUM	Memperkuat Stabilitas Polhukhankam Dan Transformasi Pelayanan Publik	SS-4.3. Meningkatnya Pelayanan Publik yang Responsif dan Berdaya Saing 5. Pengembangan tata kelola pemerintahan yang terbuka dan responsive	Masyarakat Kecamatan Mamuju		3.606.000,00	KANTOR KECAMATAN MAMUJU
	7.01.01.2.01.0006	Koordinasi dan Penyusunan Laporan Capaian Kinerja dan Ikhtisar Realisasi Kinerja SKPD														
			Jumlah Laporan Capaian Kinerja dan Ikhtisar Realisasi Kinerja SKPD dan Laporan Hasil Koordinasi Penyusunan Laporan Capaian Kinerja dan Ikhtisar Realisasi Kinerja SKPD				4 Laporan	2.010.000,00	Kab. Mamuju, Mamuju, Semua Kel/Desa	DANA TRANSFER UMUM-DANA ALOKASI UMUM	Memperkuat Stabilitas Polhukhankam Dan Transformasi Pelayanan Publik	SS-4.3. Meningkatnya Pelayanan Publik yang Responsif dan Berdaya Saing 5. Pengembangan tata kelola pemerintahan yang terbuka dan responsive	Masyarakat Kecamatan Mamuju		2.010.000,00	KANTOR KECAMATAN MAMUJU

NO	KODE	URUSAN / BIDANG URUSAN / PROGRAM / KEGIATAN / SUB KEGIATAN	INDIKATOR PROGRAM / KEGIATAN / SUB KEGIATAN	TARGET AKHIR PERIODE RENSTRA OPD	REALISASI CAPAIAN RENJA OPD TAHUN 2023	PRAKIRAAN CAPAIAN TARGET RENJA OPD TAHUN 2024	CAPAIAN KINERJA DAN KERANGKA PENDANAAN						KELOMPOK SASARAN	PRAKIRAAN MAJU RENCANA TAHUN 2026		PERANGKAT DAERAH PENANGGUNG JAWAB
							TARGET 2025	PAGU INDIKATIF (Rp)	LOKASI	SUMBER DANA	PRIORITAS			TARGET	PAGU INDIKATIF (Rp)	
											NASIONAL	DAERAH				
1	2	3	4	5	6	7	8	9	10	11	12	13	14	15	16	17
	7.01.01.2.02	Administrasi Keuangan Perangkat Daerah	*Jumlah Dokumen Administrasi Keuangan*	-			60 persen	5.729.674.102,00			Memperkuat Stabilitas Polhukhankam Dan Transformasi Pelayanan Publik	SS-4.3. Meningkatnya Pelayanan Publik yang Responsif dan Berdaya Saing 5. Pengembangan tata kelola pemerintahan yang terbuka dan responsive	Masyarakat Kecamatan Mamuju	-	5.729.665.102,00	KANTOR KECAMATAN MAMUJU
	7.01.01.2.02.0001	Penyediaan Gaji dan Tunjangan ASN														
			Jumlah Orang yang Menerima Gaji dan Tunjangan ASN				78/12 Orang/bulan	5.671.443.942,00	Kab. Mamuju, Mamuju, Semua Kel/Desa	DANA TRANSFER UMUM-DANA ALOKASI UMUM	Memperkuat Stabilitas Polhukhankam Dan Transformasi Pelayanan Publik	SS-4.3. Meningkatnya Pelayanan Publik yang Responsif dan Berdaya Saing 5. Pengembangan tata kelola pemerintahan yang terbuka dan responsive	Masyarakat Kecamatan Mamuju		5.671.443.942,00	KANTOR KECAMATAN MAMUJU
	7.01.01.2.02.0003	Pelaksanaan Penatausahaan dan Pengujian/Verifikasi Keuangan SKPD														
			Jumlah Dokumen Penatausahaan dan Pengujian/Verifikasi Keuangan SKPD				1 Dokumen	53.476.000,00	Kab. Mamuju, Mamuju, Semua Kel/Desa	DANA TRANSFER UMUM-DANA ALOKASI UMUM	Memperkuat Stabilitas Polhukhankam Dan Transformasi Pelayanan Publik	SS-4.3. Meningkatnya Pelayanan Publik yang Responsif dan Berdaya Saing 5. Pengembangan tata kelola pemerintahan yang terbuka dan responsive	Masyarakat Kecamatan Mamuju		53.467.000,00	KANTOR KECAMATAN MAMUJU
	7.01.01.2.02.0005	Koordinasi dan Penyusunan Laporan Keuangan Akhir Tahun SKPD														

NO	KODE	URUSAN / BIDANG URUSAN / PROGRAM / KEGIATAN / SUB KEGIATAN	INDIKATOR PROGRAM / KEGIATAN / SUB KEGIATAN	TARGET AKHIR PERIODE RENSTRA OPD	REALISASI CAPAIAN RENJA OPD TAHUN 2023	PRAKIRAAN CAPAIAN TARGET RENJA OPD TAHUN 2024	CAPAIAN KINERJA DAN KERANGKA PENDANAAN						KELOMPOK SASARAN	PRAKIRAAN MAJU RENCANA TAHUN 2026		PERANGKAT DAERAH PENANGGUNG JAWAB
							TARGET 2025	PAGU INDIKATIF (Rp)	LOKASI	SUMBER DANA	PRIORITAS			TARGET	PAGU INDIKATIF (Rp)	
											NASIONAL	DAERAH				
1	2	3	4	5	6	7	8	9	10	11	12	13	14	15	16	17
			Jumlah Laporan Keuangan Akhir Tahun SKPD dan Laporan Hasil Koordinasi Penyusunan Laporan Keuangan Akhir Tahun SKPD				1 Laporan	1.804.160,00	Kab. Mamuju, Mamuju, Semua Kel/Desa	DANA TRANSFER UMUM-DANA ALOKASI UMUM	Memperkuat Stabilitas Polhukhankam Dan Transformasi Pelayanan Publik	SS-4.3. Meningkatnya Pelayanan Publik yang Responsif dan Berdaya Saing 5. Pengembangan tata kelola pemerintahan yang terbuka dan responsive	Masyarakat Kecamatan Mamuju		1.804.160,00	KANTOR KECAMATAN MAMUJU
	7.01.01.2.02.0007	Koordinasi dan Penyusunan Laporan Keuangan Bulanan/ Triwulanan/ Semesteran SKPD														
			Jumlah Laporan Keuangan Bulanan/ Triwulanan/ Semesteran SKPD dan Laporan Koordinasi Penyusunan Laporan Keuangan Bulanan/Triwulanan/Semesteran SKPD				4 Laporan	2.950.000,00	Kab. Mamuju, Mamuju, Semua Kel/Desa	DANA TRANSFER UMUM-DANA ALOKASI UMUM	Memperkuat Stabilitas Polhukhankam Dan Transformasi Pelayanan Publik	SS-4.3. Meningkatnya Pelayanan Publik yang Responsif dan Berdaya Saing 5. Pengembangan tata kelola pemerintahan yang terbuka dan responsive	Masyarakat Kecamatan Mamuju		2.950.000,00	KANTOR KECAMATAN MAMUJU
	7.01.01.2.05	Administrasi Kepegawaian Perangkat Daerah	*Jumlah Dokumen Administrasi Kepegawaian Perangkat Daerah*	-			60 persen	12.452.500,00			Memperkuat Stabilitas Polhukhankam Dan Transformasi Pelayanan Publik	SS-4.3. Meningkatnya Pelayanan Publik yang Responsif dan Berdaya Saing 5. Pengembangan tata kelola pemerintahan yang terbuka dan responsive	Masyarakat Kecamatan Mamuju	-	12.452.500,00	KANTOR KECAMATAN MAMUJU
	7.01.01.2.05.0003	Pendataan dan Pengolahan Administrasi Kepegawaian														

NO	KODE	URUSAN / BIDANG URUSAN / PROGRAM / KEGIATAN / SUB KEGIATAN	INDIKATOR PROGRAM / KEGIATAN / SUB KEGIATAN	TARGET AKHIR PERIODE RENSTRA OPD	REALISASI CAPAIAN RENJA OPD TAHUN 2023	PRAKIRAAN CAPAIAN TARGET RENJA OPD TAHUN 2024	CAPAIAN KINERJA DAN KERANGKA PENDANAAN						KELOMPOK SASARAN	PRAKIRAAN MAJU RENCANA TAHUN 2026		PERANGKAT DAERAH PENANGGUNG JAWAB
							TARGET 2025	PAGU INDIKATIF (Rp)	LOKASI	SUMBER DANA	PRIORITAS			TARGET	PAGU INDIKATIF (Rp)	
											NASIONAL	DAERAH				
1	2	3	4	5	6	7	8	9	10	11	12	13	14	15	16	17
			Jumlah Dokumen Pendataan dan Pengolahan Administrasi Kepegawaian				1 Dokumen	9.452.500,00	Kab. Mamuju, Mamuju, Semua Kel/Desa	DANA TRANSFER UMUM-DANA ALOKASI UMUM	Memperkuat Stabilitas Polhukhankam Dan Transformasi Pelayanan Publik	SS-4.3. Meningkatnya Pelayanan Publik yang Responsif dan Berdaya Saing 5. Pengembangan tata kelola pemerintahan yang terbuka dan responsive	Masyarakat Kecamatan Mamuju		9.452.500,00	KANTOR KECAMATAN MAMUJU
	7.01.01.2.05.0004	Koordinasi dan Pelaksanaan Sistem Informasi Kepegawaian														
			Jumlah Dokumen Hasil Koordinasi dan Pelaksanaaan Sistem Informasi Kepegawaian				1 Dokumen	3.000.000,00	Kab. Mamuju, Mamuju, Semua Kel/Desa	DANA TRANSFER UMUM-DANA ALOKASI UMUM	Memperkuat Stabilitas Polhukhankam Dan Transformasi Pelayanan Publik	SS-4.3. Meningkatnya Pelayanan Publik yang Responsif dan Berdaya Saing 5. Pengembangan tata kelola pemerintahan yang terbuka dan responsive	Masyarakat Kecamatan Mamuju		3.000.000,00	KANTOR KECAMATAN MAMUJU
	7.01.01.2.06	Administrasi Umum Perangkat Daerah	*Jumlah Administrasi Umum Perangkat Daerah*	-			60 persen	73.671.600,00			Memperkuat Stabilitas Polhukhankam Dan Transformasi Pelayanan Publik	SS-4.3. Meningkatnya Pelayanan Publik yang Responsif dan Berdaya Saing 5. Pengembangan tata kelola pemerintahan yang terbuka dan responsive	Masyarakat Kecamatan Mamuju	-	73.636.600,00	KANTOR KECAMATAN MAMUJU
	7.01.01.2.06.0003	Penyediaan Peralatan Rumah Tangga														

NO	KODE	URUSAN / BIDANG URUSAN / PROGRAM / KEGIATAN / SUB KEGIATAN	INDIKATOR PROGRAM / KEGIATAN / SUB KEGIATAN	TARGET AKHIR PERIODE RENSTRA OPD	REALISASI CAPAIAN RENJA OPD TAHUN 2023	PRAKIRAAN CAPAIAN TARGET RENJA OPD TAHUN 2024	CAPAIAN KINERJA DAN KERANGKA PENDANAAN						KELOMPOK SASARAN	PRAKIRAAN MAJU RENCANA TAHUN 2026		PERANGKAT DAERAH PENANGGUNG JAWAB
							TARGET 2025	PAGU INDIKATIF (Rp)	LOKASI	SUMBER DANA	PRIORITAS			TARGET	PAGU INDIKATIF (Rp)	
											NASIONAL	DAERAH				
1	2	3	4	5	6	7	8	9	10	11	12	13	14	15	16	17
			Jumlah Paket Peralatan Rumah Tangga yang Disediakan				14 Paket	2.545.600,00	Kab. Mamuju, Mamuju, Semua Kel/Desa	DANA TRANSFER UMUM-DANA ALOKASI UMUM	Memperkuat Stabilitas Polhukhankam Dan Transformasi Pelayanan Publik	SS-4.3. Meningkatnya Pelayanan Publik yang Responsif dan Berdaya Saing 5. Pengembangan tata kelola pemerintahan yang terbuka dan responsive	Masyarakat Kecamatan Mamuju		2.510.600,00	KANTOR KECAMATAN MAMUJU
	7.01.01.2.06.0005	Penyediaan Barang Cetakan dan Penggandaan														
			Jumlah Paket Barang Cetakan dan Penggandaan yang Disediakan				4 Paket	1.750.000,00	Kab. Mamuju, Mamuju, Semua Kel/Desa	DANA TRANSFER UMUM-DANA ALOKASI UMUM	Memperkuat Stabilitas Polhukhankam Dan Transformasi Pelayanan Publik	SS-4.3. Meningkatnya Pelayanan Publik yang Responsif dan Berdaya Saing 5. Pengembangan tata kelola pemerintahan yang terbuka dan responsive	Masyarakat Kecamatan Mamuju		1.750.000,00	KANTOR KECAMATAN MAMUJU
	7.01.01.2.06.0008	Fasilitasi Kunjungan Tamu														
			Jumlah Laporan Fasilitasi Kunjungan Tamu				2 Laporan	11.880.000,00	Kab. Mamuju, Mamuju, Semua Kel/Desa	DANA TRANSFER UMUM-DANA ALOKASI UMUM	Memperkuat Stabilitas Polhukhankam Dan Transformasi Pelayanan Publik	SS-4.3. Meningkatnya Pelayanan Publik yang Responsif dan Berdaya Saing 5. Pengembangan tata kelola pemerintahan yang terbuka dan responsive	Masyarakat Kecamatan Mamuju		11.880.000,00	KANTOR KECAMATAN MAMUJU
	7.01.01.2.06.0009	Penyelenggaraan Rapat Koordinasi dan Konsultasi SKPD														

NO	KODE	URUSAN / BIDANG URUSAN / PROGRAM / KEGIATAN / SUB KEGIATAN	INDIKATOR PROGRAM / KEGIATAN / SUB KEGIATAN	TARGET AKHIR PERIODE RENSTRA OPD	REALISASI CAPAIAN RENJA OPD TAHUN 2023	PRAKIRAAN CAPAIAN TARGET RENJA OPD TAHUN 2024	CAPAIAN KINERJA DAN KERANGKA PENDANAAN						KELOMPOK SASARAN	PRAKIRAAN MAJU RENCANA TAHUN 2026		PERANGKAT DAERAH PENANGGUNG JAWAB
							TARGET 2025	PAGU INDIKATIF (Rp)	LOKASI	SUMBER DANA	PRIORITAS			TARGET	PAGU INDIKATIF (Rp)	
											NASIONAL	DAERAH				
1	2	3	4	5	6	7	8	9	10	11	12	13	14	15	16	17
			Jumlah Laporan Penyelenggaraan Rapat Koordinasi dan Konsultasi SKPD				2 Laporan	57.496.000,00	Kab. Mamuju, Mamuju, Semua Kel/Desa	DANA TRANSFER UMUM-DANA ALOKASI UMUM	Memperkuat Stabilitas Polhukhankam Dan Transformasi Pelayanan Publik	SS-4.3. Meningkatnya Pelayanan Publik yang Responsif dan Berdaya Saing 5. Pengembangan tata kelola pemerintahan yang terbuka dan responsive	Masyarakat Kecamatan Mamuju		57.496.000,00	KANTOR KECAMATAN MAMUJU
	7.01.01.2.07	Pengadaan Barang Milik Daerah Penunjang Urusan Pemerintah Daerah	*Jumlah Pengadaan Barang Milik daerah Penunjang Urusan Pemerintah Daerah*	-			56 persen	36.936.000,00			Memperkuat Stabilitas Polhukhankam Dan Transformasi Pelayanan Publik	SS-4.3. Meningkatnya Pelayanan Publik yang Responsif dan Berdaya Saing 5. Pengembangan tata kelola pemerintahan yang terbuka dan responsive	Masyarakat Kecamatan Mamuju	-	36.500.000,00	KANTOR KECAMATAN MAMUJU
	7.01.01.2.07.0005	Pengadaan Mebel														
			Jumlah Paket Mebel yang Disediakan				8 Unit	11.936.000,00	Kab. Mamuju, Mamuju, Semua Kel/Desa	DANA TRANSFER UMUM-DANA ALOKASI UMUM	Memperkuat Stabilitas Polhukhankam Dan Transformasi Pelayanan Publik	SS-4.3. Meningkatnya Pelayanan Publik yang Responsif dan Berdaya Saing 5. Pengembangan tata kelola pemerintahan yang terbuka dan responsive	Masyarakat Kecamatan Mamuju		11.500.000,00	KANTOR KECAMATAN MAMUJU
	7.01.01.2.07.0006	Pengadaan Peralatan dan Mesin Lainnya														

NO	KODE	URUSAN / BIDANG URUSAN / PROGRAM / KEGIATAN / SUB KEGIATAN	INDIKATOR PROGRAM / KEGIATAN / SUB KEGIATAN	TARGET AKHIR PERIODE RENSTRA OPD	REALISASI CAPAIAN RENJA OPD TAHUN 2023	PRAKIRAAN CAPAIAN TARGET RENJA OPD TAHUN 2024	CAPAIAN KINERJA DAN KERANGKA PENDANAAN						KELOMPOK SASARAN	PRAKIRAAN MAJU RENCANA TAHUN 2026		PERANGKAT DAERAH PENANGGUNG JAWAB
							TARGET 2025	PAGU INDIKATIF (Rp)	LOKASI	SUMBER DANA	PRIORITAS			TARGET	PAGU INDIKATIF (Rp)	
											NASIONAL	DAERAH				
1	2	3	4	5	6	7	8	9	10	11	12	13	14	15	16	17
			Jumlah Unit Peralatan dan Mesin Lainnya yang Disediakan				4 Unit	22.000.000,00	Kab. Mamuju, Mamuju, Semua Kel/Desa	DANA TRANSFER UMUM-DANA ALOKASI UMUM	Memperkuat Stabilitas Polhukhankam Dan Transformasi Pelayanan Publik	SS-4.3. Meningkatnya Pelayanan Publik yang Responsif dan Berdaya Saing 5. Pengembangan tata kelola pemerintahan yang terbuka dan responsive	Masyarakat Kecamatan Mamuju		23.000.000,00	KANTOR KECAMATAN MAMUJU
	7.01.01.2.07.0011	Pengadaan Sarana dan Prasarana Pendukung Gedung Kantor atau Bangunan Lainnya														
			Jumlah Unit Sarana dan Prasarana Pendukung Gedung Kantor atau Bangunan Lainnya yang Disediakan				1 Unit	3.000.000,00	Kab. Mamuju, Mamuju, Semua Kel/Desa	DANA TRANSFER UMUM-DANA ALOKASI UMUM	Memperkuat Stabilitas Polhukhankam Dan Transformasi Pelayanan Publik	SS-4.3. Meningkatnya Pelayanan Publik yang Responsif dan Berdaya Saing 3. Pengukuran kualitas pelayanan publik dan tata kelola pemerintahan	Masyarakat Kecamatan Mamuju		2.000.000,00	KANTOR KECAMATAN MAMUJU
	7.01.01.2.08	Penyediaan Jasa Penunjang Urusan Pemerintahan Daerah	*Jumlah Penyediaan Jasa Penunjang Urusan Pemerintahan Daerah*	-			63 persen	82.382.952,00			Memperkuat Stabilitas Polhukhankam Dan Transformasi Pelayanan Publik	SS-4.3. Meningkatnya Pelayanan Publik yang Responsif dan Berdaya Saing 5. Pengembangan tata kelola pemerintahan yang terbuka dan responsive	Masyarakat Kecamatan Mamuju	-	82.382.952,00	KANTOR KECAMATAN MAMUJU
	7.01.01.2.08.0002	Penyediaan Jasa Komunikasi, Sumber Daya Air dan Listrik														

NO	KODE	URUSAN / BIDANG URUSAN / PROGRAM / KEGIATAN / SUB KEGIATAN	INDIKATOR PROGRAM / KEGIATAN / SUB KEGIATAN	TARGET AKHIR PERIODE RENSTRA OPD	REALISASI CAPAIAN RENJA OPD TAHUN 2023	PRAKIRAAN CAPAIAN TARGET RENJA OPD TAHUN 2024	CAPAIAN KINERJA DAN KERANGKA PENDANAAN						KELOMPOK SASARAN	PRAKIRAAN MAJU RENCANA TAHUN 2026		PERANGKAT DAERAH PENANGGUNG JAWAB
							TARGET 2025	PAGU INDIKATIF (Rp)	LOKASI	SUMBER DANA	PRIORITAS			TARGET	PAGU INDIKATIF (Rp)	
											NASIONAL	DAERAH				
1	2	3	4	5	6	7	8	9	10	11	12	13	14	15	16	17
			Jumlah Laporan Penyediaan Jasa Komunikasi, Sumber Daya Air dan Listrik yang Disediakan				3 Laporan	32.804.752,00	Kab. Mamuju, Mamuju, Semua Kel/Desa	DANA TRANSFER UMUM-DANA ALOKASI UMUM	Memperkuat Stabilitas Polhukhankam Dan Transformasi Pelayanan Publik	SS-4.3. Meningkatnya Pelayanan Publik yang Responsif dan Berdaya Saing 5. Pengembangan tata kelola pemerintahan yang terbuka dan responsive	Masyarakat Kecamatan Mamuju		32.804.752,00	KANTOR KECAMATAN MAMUJU
	7.01.01.2.08.0004	Penyediaan Jasa Pelayanan Umum Kantor														
			Jumlah Laporan Penyediaan Jasa Pelayanan Umum Kantor yang Disediakan				1 Laporan	49.578.200,00	Kab. Mamuju, Mamuju, Semua Kel/Desa	DANA TRANSFER UMUM-DANA ALOKASI UMUM	Memperkuat Stabilitas Polhukhankam Dan Transformasi Pelayanan Publik	SS-4.3. Meningkatnya Pelayanan Publik yang Responsif dan Berdaya Saing 5. Pengembangan tata kelola pemerintahan yang terbuka dan responsive	Masyarakat Kecamatan Mamuju		49.578.200,00	KANTOR KECAMATAN MAMUJU
	7.01.01.2.09	Pemeliharaan Barang Milik Daerah Penunjang Urusan Pemerintahan Daerah	*Jumlah Pemeliharaan Barang Milik Daerah Penunjang Urusan Pemerintahan Daerah*	-			60 persen	77.598.000,00			Memperkuat Stabilitas Polhukhankam Dan Transformasi Pelayanan Publik	SS-4.3. Meningkatnya Pelayanan Publik yang Responsif dan Berdaya Saing 5. Pengembangan tata kelola pemerintahan yang terbuka dan responsive	Masyarakat Kecamatan Mamuju	-	78.078.000,00	KANTOR KECAMATAN MAMUJU
	7.01.01.2.09.0002	Penyediaan Jasa Pemeliharaan, Biaya Pemeliharaan, Pajak dan Perizinan Kendaraan Dinas Operasional atau Lapangan														

NO	KODE	URUSAN / BIDANG URUSAN / PROGRAM / KEGIATAN / SUB KEGIATAN	INDIKATOR PROGRAM / KEGIATAN / SUB KEGIATAN	TARGET AKHIR PERIODE RENSTRA OPD	REALISASI CAPAIAN RENJA OPD TAHUN 2023	PRAKIRAAN CAPAIAN TARGET RENJA OPD TAHUN 2024	CAPAIAN KINERJA DAN KERANGKA PENDANAAN						KELOMPOK SASARAN	PRAKIRAAN MAJU RENCANA TAHUN 2026		PERANGKAT DAERAH PENANGGUNG JAWAB
							TARGET 2025	PAGU INDIKATIF (Rp)	LOKASI	SUMBER DANA	PRIORITAS			TARGET	PAGU INDIKATIF (Rp)	
											NASIONAL	DAERAH				
1	2	3	4	5	6	7	8	9	10	11	12	13	14	15	16	17
			Jumlah Kendaraan Dinas Operasional atau Lapangan yang Dipelihara dan dibayarkan Pajak dan Perizinannya				5 Unit	25.928.000,00	Kab. Mamuju, Mamuju, Semua Kel/Desa	DANA TRANSFER UMUM-DANA ALOKASI UMUM	Memperkuat Stabilitas Polhukhankam Dan Transformasi Pelayanan Publik	SS-4.3. Meningkatnya Pelayanan Publik yang Responsif dan Berdaya Saing 5. Pengembangan tata kelola pemerintahan yang terbuka dan responsive	Masyarakat Kecamatan Mamuju		25.928.000,00	KANTOR KECAMATAN MAMUJU
	7.01.01.2.09.0006	Pemeliharaan Peralatan dan Mesin Lainnya														
			Jumlah Peralatan dan Mesin Lainnya yang Dipelihara				3 Unit	10.150.000,00	Kab. Mamuju, Mamuju, Semua Kel/Desa	DANA TRANSFER UMUM-DANA ALOKASI UMUM	Memperkuat Stabilitas Polhukhankam Dan Transformasi Pelayanan Publik	SS-4.3. Meningkatnya Pelayanan Publik yang Responsif dan Berdaya Saing 5. Pengembangan tata kelola pemerintahan yang terbuka dan responsive	Masyarakat Kecamatan Mamuju		10.150.000,00	KANTOR KECAMATAN MAMUJU
	7.01.01.2.09.0011	Pemeliharaan/Rehabilitasi Sarana dan Prasarana Pendukung Gedung Kantor atau Bangunan Lainnya														
			Jumlah Sarana dan Prasarana Pendukung Gedung Kantor atau Bangunan Lainnya yang Dipelihara/Direhabilitasi				3 Unit	41.520.000,00	Kab. Mamuju, Mamuju, Semua Kel/Desa	DANA TRANSFER UMUM-DANA ALOKASI UMUM	Memperkuat Stabilitas Polhukhankam Dan Transformasi Pelayanan Publik	SS-4.3. Meningkatnya Pelayanan Publik yang Responsif dan Berdaya Saing 5. Pengembangan tata kelola pemerintahan yang terbuka dan responsive	Masyarakat Kecamatan Mamuju		42.000.000,00	KANTOR KECAMATAN MAMUJU
2.	**7.01.02**	**PROGRAM PENYELENGGARAAN PEMERINTAHAN DAN PELAYANAN PUBLIK**	***Persentase Pelayanan Publik Tingkat kecamatan***	**20 persen**			**20 persen**	**74.710.240,00**						**20 persen**	**75.211.240,00**	

NO	KODE	URUSAN / BIDANG URUSAN / PROGRAM / KEGIATAN / SUB KEGIATAN	INDIKATOR PROGRAM / KEGIATAN / SUB KEGIATAN	TARGET AKHIR PERIODE RENSTRA OPD	REALISASI CAPAIAN RENJA OPD TAHUN 2023	PRAKIRAAN CAPAIAN TARGET RENJA OPD TAHUN 2024	CAPAIAN KINERJA DAN KERANGKA PENDANAAN						KELOMPOK SASARAN	PRAKIRAAN MAJU RENCANA TAHUN 2026		PERANGKAT DAERAH PENANGGUNG JAWAB
							TARGET 2025	PAGU INDIKATIF (Rp)	LOKASI	SUMBER DANA	PRIORITAS			TARGET	PAGU INDIKATIF (Rp)	
											NASIONAL	DAERAH				
1	2	3	4	5	6	7	8	9	10	11	12	13	14	15	16	17
	7.01.02.2.01	Koordinasi Penyelenggaraan Kegiatan Pemerintahan di Tingkat Kecamatan	*Jumlah Dokumen Koordinasi Penyelenggaraan Kegiatan Pemerintahan di Tingkat Kecamatan*	-			80 persen	34.513.800,00			Memperkuat Stabilitas Polhukhankam Dan Transformasi Pelayanan Publik	SS-4.3. Meningkatnya Pelayanan Publik yang Responsif dan Berdaya Saing 5. Pengembangan tata kelola pemerintahan yang terbuka dan responsive	Masyarakat Kecamatan Mamuju	-	34.514.800,00	KANTOR KECAMATAN MAMUJU
	7.01.02.2.01.0001	Koordinasi/Sinergi Perencanaan dan Pelaksanaan Kegiatan Pemerintahan dengan Perangkat Daerah dan Instansi Vertikal Terkait														
			Jumlah Laporan Koordinasi/Sinergi Perencanaan dan Pelaksanaan Kegiatan Pemerintahan dengan Perangkat Daerah dan Instansi Vertikal Terkait				1 Laporan	34.513.800,00	Kab. Mamuju, Mamuju, Semua Kel/Desa	DANA TRANSFER UMUM-DANA ALOKASI UMUM	Memperkuat Stabilitas Polhukhankam Dan Transformasi Pelayanan Publik	SS-4.3. Meningkatnya Pelayanan Publik yang Responsif dan Berdaya Saing 5. Pengembangan tata kelola pemerintahan yang terbuka dan responsive	Masyarakat Kecamatan Mamuju		34.514.800,00	KANTOR KECAMATAN MAMUJU
	7.01.02.2.02	Penyelenggaraan Urusan Pemerintahan yang Tidak Dilaksanakan oleh Unit Kerja Perangkat Daerah yang Ada di Kecamatan	*Jumlah Laporan Penyelenggaraan Urusan Pemerintahan yang Tidak Di laksanakan Oleh Unit Kerja Perangkat Daerah yang Ada Di Kecamatan*	-			73 persen	27.330.120,00			Memperkuat Stabilitas Polhukhankam Dan Transformasi Pelayanan Publik	SS-4.3. Meningkatnya Pelayanan Publik yang Responsif dan Berdaya Saing 5. Pengembangan tata kelola pemerintahan yang terbuka dan responsive	Masyarakat Kecamatan Mamuju	-	27.330.120,00	KANTOR KECAMATAN MAMUJU
	7.01.02.2.02.0002	Fasilitasi Percepatan Pencapaian Standar Pelayanan Minimal di Wilayah Kecamatan														

NO	KODE	URUSAN / BIDANG URUSAN / PROGRAM / KEGIATAN / SUB KEGIATAN	INDIKATOR PROGRAM / KEGIATAN / SUB KEGIATAN	TARGET AKHIR PERIODE RENSTRA OPD	REALISASI CAPAIAN RENJA OPD TAHUN 2023	PRAKIRAAN CAPAIAN TARGET RENJA OPD TAHUN 2024	CAPAIAN KINERJA DAN KERANGKA PENDANAAN						KELOMPOK SASARAN	PRAKIRAAN MAJU RENCANA TAHUN 2026		PERANGKAT DAERAH PENANGGUNG JAWAB
							TARGET 2025	PAGU INDIKATIF (Rp)	LOKASI	SUMBER DANA	PRIORITAS			TARGET	PAGU INDIKATIF (Rp)	
											NASIONAL	DAERAH				
1	2	3	4	5	6	7	8	9	10	11	12	13	14	15	16	17
			Jumlah Laporan Fasilitasi Percepatan Pencapaian Standar Pelayanan Minimal di Wilayah Kecamatan				4 Laporan	15.378.000,00	Kab. Mamuju, Mamuju, Semua Kel/Desa	DANA TRANSFER UMUM-DANA ALOKASI UMUM	Memperkuat Stabilitas Polhukhankam Dan Transformasi Pelayanan Publik	SS-4.3. Meningkatnya Pelayanan Publik yang Responsif dan Berdaya Saing 5. Pengembangan tata kelola pemerintahan yang terbuka dan responsive	Masyarakat Kecamatan Mamuju		15.378.000,00	KANTOR KECAMATAN MAMUJU
	7.01.02.2.02.0003	Peningkatan Efektifitas Pelaksanaan Pelayanan kepada Masyarakat di Wilayah Kecamatan														
			Jumlah Laporan Peningkatan Efektifitas Pelaksanaan Pelayanan kepada Masyarakat di Wilayah Kecamatan				3 Laporan	11.952.120,00	Kab. Mamuju, Mamuju, Semua Kel/Desa	DANA TRANSFER UMUM-DANA ALOKASI UMUM	Memperkuat Stabilitas Polhukhankam Dan Transformasi Pelayanan Publik	SS-4.3. Meningkatnya Pelayanan Publik yang Responsif dan Berdaya Saing 5. Pengembangan tata kelola pemerintahan yang terbuka dan responsive	Masyarakat Kecamatan Mamuju		11.952.120,00	KANTOR KECAMATAN MAMUJU
	7.01.02.2.04	Pelaksanaan Urusan Pemerintahan yang Dilimpahkan kepada Camat	*Jumlah PelaksanaanurusanPemerintahan yang dilimpahkanKepada Camat*	-			80 persen	12.866.320,00			Memperkuat Stabilitas Polhukhankam Dan Transformasi Pelayanan Publik	SS-4.3. Meningkatnya Pelayanan Publik yang Responsif dan Berdaya Saing 5. Pengembangan tata kelola pemerintahan yang terbuka dan responsive	Masyarakat Kecamatan Mamuju	-	13.366.320,00	KANTOR KECAMATAN MAMUJU
	7.01.02.2.04.0002	Pelaksanaan Urusan Pemerintahan yang terkait dengan Nonperizinan														

NO	KODE	URUSAN / BIDANG URUSAN / PROGRAM / KEGIATAN / SUB KEGIATAN	INDIKATOR PROGRAM / KEGIATAN / SUB KEGIATAN	TARGET AKHIR PERIODE RENSTRA OPD	REALISASI CAPAIAN RENJA OPD TAHUN 2023	PRAKIRAAN CAPAIAN TARGET RENJA OPD TAHUN 2024	CAPAIAN KINERJA DAN KERANGKA PENDANAAN						KELOMPOK SASARAN	PRAKIRAAN MAJU RENCANA TAHUN 2026		PERANGKAT DAERAH PENANGGUNG JAWAB
							TARGET 2025	PAGU INDIKATIF (Rp)	LOKASI	SUMBER DANA	PRIORITAS			TARGET	PAGU INDIKATIF (Rp)	
											NASIONAL	DAERAH				
1	2	3	4	5	6	7	8	9	10	11	12	13	14	15	16	17
			Jumlah Laporan Pelaksanaan Nonperizinan pada Urusan Pemerintahan				12 Laporan	8.458.100,00	Kab. Mamuju, Mamuju, Semua Kel/Desa	DANA TRANSFER UMUM-DANA ALOKASI UMUM	Memperkuat Stabilitas Polhukhankam Dan Transformasi Pelayanan Publik	SS-4.3. Meningkatnya Pelayanan Publik yang Responsif dan Berdaya Saing 5. Pengembangan tata kelola pemerintahan yang terbuka dan responsive	Masyarakat Kecamatan Mamuju		8.458.100,00	KANTOR KECAMATAN MAMUJU
	7.01.02.2.04.0003	Pelaksanaan Urusan Pemerintahan yang Terkait dengan Kewenangan Lain yang Dilimpahkan														
			Jumlah Laporan Pelaksanaan Kewenangan Lain yang Dilimpahkan				1 Laporan	4.408.220,00	Kab. Mamuju, Mamuju, Semua Kel/Desa	DANA TRANSFER UMUM-DANA ALOKASI UMUM	Memperkuat Stabilitas Polhukhankam Dan Transformasi Pelayanan Publik	SS-4.3. Meningkatnya Pelayanan Publik yang Responsif dan Berdaya Saing 5. Pengembangan tata kelola pemerintahan yang terbuka dan responsive	Masyarakat Kecamatan Mamuju		4.908.220,00	KANTOR KECAMATAN MAMUJU
3.	**7.01.03**	**PROGRAM PEMBERDAYAAN MASYARAKAT DESA DAN KELURAHAN**	***Persentase pemberdayaan Masyarakat Desa dan Kelurahan***	**72 persen**			**72 persen**	**15.412.000,00**						**72 persen**	**15.412.000,00**	
	7.01.03.2.02	Kegiatan Pemberdayaan Kelurahan	*Jumlah Laporan Koordinasi Kegiatan Pemberdayaan Kecamatan*	-			72 persen	15.412.000,00			Memperkuat Stabilitas Polhukhankam Dan Transformasi Pelayanan Publik	SS-4.3. Meningkatnya Pelayanan Publik yang Responsif dan Berdaya Saing 5. Pengembangan tata kelola pemerintahan yang terbuka dan responsive	Masyarakat Kecamatan Mamuju	-	15.412.000,00	KANTOR KECAMATAN MAMUJU
	7.01.03.2.02.0003	Pemberdayaan Masyarakat di Kelurahan														

NO	KODE	URUSAN / BIDANG URUSAN / PROGRAM / KEGIATAN / SUB KEGIATAN	INDIKATOR PROGRAM / KEGIATAN / SUB KEGIATAN	TARGET AKHIR PERIODE RENSTRA OPD	REALISASI CAPAIAN RENJA OPD TAHUN 2023	PRAKIRAAN CAPAIAN TARGET RENJA OPD TAHUN 2024	CAPAIAN KINERJA DAN KERANGKA PENDANAAN						KELOMPOK SASARAN	PRAKIRAAN MAJU RENCANA TAHUN 2026		PERANGKAT DAERAH PENANGGUNG JAWAB
							TARGET 2025	PAGU INDIKATIF (Rp)	LOKASI	SUMBER DANA	PRIORITAS			TARGET	PAGU INDIKATIF (Rp)	
											NASIONAL	DAERAH				
1	2	3	4	5	6	7	8	9	10	11	12	13	14	15	16	17
			Jumlah Pokmas dan Ormas yang Melaksanakan Pemberdayaan Masyarakat di Kelurahan				1 Pokmas / Ormas	9.529.000,00	Kab. Mamuju, Mamuju, Semua Kel/Desa	DANA TRANSFER UMUM-DANA ALOKASI UMUM	Memperkuat Stabilitas Polhukhankam Dan Transformasi Pelayanan Publik	SS-4.3. Meningkatnya Pelayanan Publik yang Responsif dan Berdaya Saing 5. Pengembangan tata kelola pemerintahan yang terbuka dan responsive	Masyarakat Kecamatan Mamuju		9.529.000,00	KANTOR KECAMATAN MAMUJU
	7.01.03.2.02.0004	Evaluasi Kelurahan														
			Jumlah Laporan Hasil Evaluasi Kelurahan				4 Laporan	5.883.000,00	Kab. Mamuju, Mamuju, Semua Kel/Desa	DANA TRANSFER UMUM-DANA ALOKASI UMUM	Memperkuat Stabilitas Polhukhankam Dan Transformasi Pelayanan Publik	SS-4.3. Meningkatnya Pelayanan Publik yang Responsif dan Berdaya Saing 5. Pengembangan tata kelola pemerintahan yang terbuka dan responsive	Masyarakat Kecamatan Mamuju		5.883.000,00	KANTOR KECAMATAN MAMUJU
4.	**7.01.04**	**PROGRAM KOORDINASI KETENTRAMAN DAN KETERTIBAN UMUM**	***Persentase Koordinasi ketentraman dan Ketertiban Umum***	**60 persen**			**60 persen**	**13.228.000,00**						**60 persen**	**10.000.000,00**	
	7.01.04.2.01	Koordinasi Upaya Penyelenggaraan Ketenteraman dan Ketertiban Umum	*Jumlah Laporan Koordinasi Upaya Penyelenggaraan Ketenteraman dan Ketertiban Umum*	-			60 persen	5.267.600,00			Memperkuat Stabilitas Polhukhankam Dan Transformasi Pelayanan Publik	SS-4.3. Meningkatnya Pelayanan Publik yang Responsif dan Berdaya Saing 5. Pengembangan tata kelola pemerintahan yang terbuka dan responsive	Masyarakat Kecamatan Mamuju	-	5.000.000,00	KANTOR KECAMATAN MAMUJU
	7.01.04.2.01.0001	Sinergitas dengan Kepolisian Negara Republik Indonesia, Tentara Nasional Indonesia dan Instansi Vertikal di Wilayah Kecamatan														

NO	KODE	URUSAN / BIDANG URUSAN / PROGRAM / KEGIATAN / SUB KEGIATAN	INDIKATOR PROGRAM / KEGIATAN / SUB KEGIATAN	TARGET AKHIR PERIODE RENSTRA OPD	REALISASI CAPAIAN RENJA OPD TAHUN 2023	PRAKIRAAN CAPAIAN TARGET RENJA OPD TAHUN 2024	CAPAIAN KINERJA DAN KERANGKA PENDANAAN						KELOMPOK SASARAN	PRAKIRAAN MAJU RENCANA TAHUN 2026		PERANGKAT DAERAH PENANGGUNG JAWAB
							TARGET 2025	PAGU INDIKATIF (Rp)	LOKASI	SUMBER DANA	PRIORITAS			TARGET	PAGU INDIKATIF (Rp)	
											NASIONAL	DAERAH				
1	2	3	4	5	6	7	8	9	10	11	12	13	14	15	16	17
			Jumlah Laporan Hasil Sinergitas dengan Kepolisian Negara Republik Indonesia, Tentara Nasional Indonesia dan Instansi Vertikal di Wilayah Kecamatan				4 Laporan	5.267.600,00	Kab. Mamuju, Mamuju, Semua Kel/Desa	DANA TRANSFER UMUM-DANA ALOKASI UMUM	Memperkuat Stabilitas Polhukhankam Dan Transformasi Pelayanan Publik	SS-4.3. Meningkatnya Pelayanan Publik yang Responsif dan Berdaya Saing 5. Pengembangan tata kelola pemerintahan yang terbuka dan responsive	Masyarakat Kecamatan Mamuju		5.000.000,00	KANTOR KECAMATAN MAMUJU
	7.01.04.2.02	Koordinasi Penerapan dan Penegakan Peraturan Daerah dan Peraturan Kepala Daerah	*Jumlah Laporan Koordinasi Penerapan dan Penegakan Perda dan Perkada*	-			60 persen	7.960.400,00			Memperkuat Stabilitas Polhukhankam Dan Transformasi Pelayanan Publik	SS-4.3. Meningkatnya Pelayanan Publik yang Responsif dan Berdaya Saing 5. Pengembangan tata kelola pemerintahan yang terbuka dan responsive	Masyarakat Kecamatan Mamuju	-	5.000.000,00	KANTOR KECAMATAN MAMUJU
	7.01.04.2.02.0001	Koordinasi/Sinergi dengan Perangkat Daerah yang Tugas dan Fungsinya di Bidang Penegakan Peraturan Perundang-Undangan dan/atau Kepolisian Negara Republik Indonesia														
			Jumlah Laporan Koordinasi/Sinergi dengan Perangkat Daerah yang Tugas dan Fungsinya di Bidang Penegakan Peraturan Perundang-Undangan dan/atau Kepolisian Negara Republik Indonesia				3 Laporan	7.960.400,00	Kab. Mamuju, Mamuju, Semua Kel/Desa	DANA TRANSFER UMUM-DANA ALOKASI UMUM	Memperkuat Stabilitas Polhukhankam Dan Transformasi Pelayanan Publik	SS-4.3. Meningkatnya Pelayanan Publik yang Responsif dan Berdaya Saing 5. Pengembangan tata kelola pemerintahan yang terbuka dan responsive	Masyarakat Kecamatan Mamuju		5.000.000,00	KANTOR KECAMATAN MAMUJU
5.	**7.01.05**	**PROGRAM PENYELENGGARAAN URUSAN PEMERINTAHAN UMUM**	***Persentase Penyelenggaraan Urusan pemerintahan Umum***	**60 persen**			**60 persen**	**66.443.000,00**						**60 persen**	**66.598.000,00**	

NO	KODE	URUSAN / BIDANG URUSAN / PROGRAM / KEGIATAN / SUB KEGIATAN	INDIKATOR PROGRAM / KEGIATAN / SUB KEGIATAN	TARGET AKHIR PERIODE RENSTRA OPD	REALISASI CAPAIAN RENJA OPD TAHUN 2023	PRAKIRAAN CAPAIAN TARGET RENJA OPD TAHUN 2024	CAPAIAN KINERJA DAN KERANGKA PENDANAAN						KELOMPOK SASARAN	PRAKIRAAN MAJU RENCANA TAHUN 2026		PERANGKAT DAERAH PENANGGUNG JAWAB
							TARGET 2025	PAGU INDIKATIF (Rp)	LOKASI	SUMBER DANA	PRIORITAS			TARGET	PAGU INDIKATIF (Rp)	
											NASIONAL	DAERAH				
1	2	3	4	5	6	7	8	9	10	11	12	13	14	15	16	17
	7.01.05.2.01	Penyelenggaraan Urusan Pemerintahan Umum Sesuai Penugasan Kepala Daerah	*Jumlah Penyelenggaraan Urusan Pemerintahan Umum Sesuai Penugasan Kepala Daerah*	-			60 persen	66.443.000,00			Memperkuat Stabilitas Polhukhankam Dan Transformasi Pelayanan Publik	SS-4.3. Meningkatnya Pelayanan Publik yang Responsif dan Berdaya Saing 5. Pengembangan tata kelola pemerintahan yang terbuka dan responsive	Masyarakat Kecamatan Mamuju	-	66.598.000,00	KANTOR KECAMATAN MAMUJU
	7.01.05.2.01.0004	Pembinaan Kerukunan Antar Suku dan Intra Suku, Umat Beragama, Ras, dan Golongan Lainnya Guna Mewujudkan Stabilitas Keamanan Lokal, Regional, dan Nasional														
			Jumlah Orang yang Mengikuti Pembinaan Kerukunan Antar Suku dan Intra Suku , Umat Beragama, Ras, dan Golongan Lainnya Guna Mewujudkan Stabilitas Keamanan Lokal, Regional, dan Nasional				80 Orang	61.598.000,00	Kab. Mamuju, Mamuju, Semua Kel/Desa	DANA TRANSFER UMUM-DANA ALOKASI UMUM	Memperkuat Stabilitas Polhukhankam Dan Transformasi Pelayanan Publik	SS-4.3. Meningkatnya Pelayanan Publik yang Responsif dan Berdaya Saing 5. Pengembangan tata kelola pemerintahan yang terbuka dan responsive	Masyarakat Kecamatan Mamuju		61.598.000,00	KANTOR KECAMATAN MAMUJU
	7.01.05.2.01.0008	Pelaksanaan Tugas Forum Koordinasi Pimpinan di Kecamatan														
			Jumlah Dokumen Tugas Forum Koordinasi Pimpinan di Kecamatan				1 Dokumen	4.845.000,00	Kab. Mamuju, Mamuju, Semua Kel/Desa	DANA TRANSFER UMUM-DANA ALOKASI UMUM	Memperkuat Stabilitas Polhukhankam Dan Transformasi Pelayanan Publik	SS-4.3. Meningkatnya Pelayanan Publik yang Responsif dan Berdaya Saing 5. Pengembangan tata kelola pemerintahan yang terbuka dan responsive	Masyarakat Kecamatan Mamuju		5.000.000,00	KANTOR KECAMATAN MAMUJU
6.	**7.01.06**	**PROGRAM PEMBINAAN DAN PENGAWASAN PEMERINTAHAN DESA**	***Persentase Pembinaan dan Pengawasan Pemerintahan Desa***	**60 persen**			**60 persen**	**14.355.000,00**						**60 persen**	**14.395.000,00**	

NO	KODE	URUSAN / BIDANG URUSAN / PROGRAM / KEGIATAN / SUB KEGIATAN	INDIKATOR PROGRAM / KEGIATAN / SUB KEGIATAN	TARGET AKHIR PERIODE RENSTRA OPD	REALISASI CAPAIAN RENJA OPD TAHUN 2023	PRAKIRAAN CAPAIAN TARGET RENJA OPD TAHUN 2024	CAPAIAN KINERJA DAN KERANGKA PENDANAAN						KELOMPOK SASARAN	PRAKIRAAN MAJU RENCANA TAHUN 2026		PERANGKAT DAERAH PENANGGUNG JAWAB
							TARGET 2025	PAGU INDIKATIF (Rp)	LOKASI	SUMBER DANA	PRIORITAS			TARGET	PAGU INDIKATIF (Rp)	
											NASIONAL	DAERAH				
1	2	3	4	5	6	7	8	9	10	11	12	13	14	15	16	17
	7.01.06.2.01	Fasilitasi, Rekomendasi dan Koordinasi Pembinaan dan Pengawasan Pemerintahan Desa	*Jumlah Laporan Fasilitasi, Rekomendasi dan Koordinasi Pembinaan dan Pengawasan Pemerintahan Desa*	-			60 persen	14.355.000,00			Memperkuat Stabilitas Polhukhankam Dan Transformasi Pelayanan Publik	SS-4.3. Meningkatnya Pelayanan Publik yang Responsif dan Berdaya Saing 5. Pengembangan tata kelola pemerintahan yang terbuka dan responsive	Masyarakat Kecamatan Mamuju	-	14.395.000,00	KANTOR KECAMATAN MAMUJU
	7.01.06.2.01.0003	Fasilitasi Pengelolaan Keuangan Desa dan Pendayagunaan Aset Desa														
			Jumlah Dokumen yang Difasilitasi dalam rangka Pengelolaan Keuangan Desa dan Pendayagunaan Aset Desa				1 Dokumen	3.371.000,00	Kab. Mamuju, Mamuju, Semua Kel/Desa	DANA TRANSFER UMUM-DANA ALOKASI UMUM	Memperkuat Stabilitas Polhukhankam Dan Transformasi Pelayanan Publik	SS-4.3. Meningkatnya Pelayanan Publik yang Responsif dan Berdaya Saing 5. Pengembangan tata kelola pemerintahan yang terbuka dan responsive	Masyarakat Kecamatan Mamuju		3.371.000,00	KANTOR KECAMATAN MAMUJU
	7.01.06.2.01.0008	Rekomendasi Pengangkatan dan Pemberhentian Perangkat Desa														
			Jumlah Dokumen Rekomendasi Pengangkatan dan Pemberhentian Perangkat Desa				1 Dokumen	5.960.000,00	Kab. Mamuju, Mamuju, Semua Kel/Desa	DANA TRANSFER UMUM-DANA ALOKASI UMUM	Memperkuat Stabilitas Polhukhankam Dan Transformasi Pelayanan Publik	SS-4.3. Meningkatnya Pelayanan Publik yang Responsif dan Berdaya Saing 5. Pengembangan tata kelola pemerintahan yang terbuka dan responsive	Masyarakat Kecamatan Mamuju		6.000.000,00	KANTOR KECAMATAN MAMUJU
	7.01.06.2.01.0016	Fasilitasi Penyusunan Program dan Pelaksanaan Pemberdayaan Masyarakat Desa														

NO	KODE	URUSAN / BIDANG URUSAN / PROGRAM / KEGIATAN / SUB KEGIATAN	INDIKATOR PROGRAM / KEGIATAN / SUB KEGIATAN	TARGET AKHIR PERIODE RENSTRA OPD	REALISASI CAPAIAN RENJA OPD TAHUN 2023	PRAKIRAAN CAPAIAN TARGET RENJA OPD TAHUN 2024	CAPAIAN KINERJA DAN KERANGKA PENDANAAN						KELOMPOK SASARAN	PRAKIRAAN MAJU RENCANA TAHUN 2026		PERANGKAT DAERAH PENANGGUNG JAWAB
							TARGET 2025	PAGU INDIKATIF (Rp)	LOKASI	SUMBER DANA	PRIORITAS			TARGET	PAGU INDIKATIF (Rp)	
											NASIONAL	DAERAH				
1	2	3	4	5	6	7	8	9	10	11	12	13	14	15	16	17
			Jumlah Dokumen Fasilitasi dalam rangka Program dan Pelaksanaan Pemberdayaan Masyarakat Desa				1 Dokumen	5.024.000,00	Kab. Mamuju, Mamuju, Semua Kel/Desa	DANA TRANSFER UMUM-DANA ALOKASI UMUM	Memperkuat Stabilitas Polhukhankam Dan Transformasi Pelayanan Publik	SS-4.3. Meningkatnya Pelayanan Publik yang Responsif dan Berdaya Saing 5. Pengembangan tata kelola pemerintahan yang terbuka dan responsive	Masyarakat Kecamatan Mamuju		5.024.000,00	KANTOR KECAMATAN MAMUJU
		KANTOR KELURAHAN KAREMA						**700.000.000,00**							**749.950.000,00**	
	7	**UNSUR KEWILAYAHAN**						**700.000.000,00**							**749.950.000,00**	
	7.01	**KECAMATAN**						**700.000.000,00**							**749.950.000,00**	
1.	**7.01.01**	**PROGRAM PENUNJANG URUSAN PEMERINTAHAN DAERAH KABUPATEN/KOTA**	***Persentase Capaian Penunjang Urusan Pemerintahan Daerah***	**55 Persen**			**55 Persen**	**150.000.000,00**						**55 Persen**	**209.200.000,00**	
	7.01.01.2.01	Perencanaan, Penganggaran, dan Evaluasi Kinerja Perangkat Daerah	*Jumlah Dokumen Perencanaan, Penganggaran dan Evaluasi Kinerja Perangkat Daerah*	-			50 Persen	14.236.380,00			-	SS-4.3. Meningkatnya Pelayanan Publik yang Responsif dan Berdaya Saing 4. Pemapan kualitas sumber daya manusia yang unggul dan dan pengurangan kemiskinan	Masyarakat Kecamatan Mamuju	-	15.330.000,00	KANTOR KELURAHAN KAREMA
	7.01.01.2.01.0001	Penyusunan Dokumen Perencanaan Perangkat Daerah														

NO	KODE	URUSAN / BIDANG URUSAN / PROGRAM / KEGIATAN / SUB KEGIATAN	INDIKATOR PROGRAM / KEGIATAN / SUB KEGIATAN	TARGET AKHIR PERIODE RENSTRA OPD	REALISASI CAPAIAN RENJA OPD TAHUN 2023	PRAKIRAAN CAPAIAN TARGET RENJA OPD TAHUN 2024	CAPAIAN KINERJA DAN KERANGKA PENDANAAN						KELOMPOK SASARAN	PRAKIRAAN MAJU RENCANA TAHUN 2026		PERANGKAT DAERAH PENANGGUNG JAWAB
							TARGET 2025	PAGU INDIKATIF (Rp)	LOKASI	SUMBER DANA	PRIORITAS			TARGET	PAGU INDIKATIF (Rp)	
											NASIONAL	DAERAH				
1	2	3	4	5	6	7	8	9	10	11	12	13	14	15	16	17
			Jumlah Dokumen Perencanaan Perangkat Daerah				1 Dokumen	1.250.000,00	Kab. Mamuju, Mamuju, Karema	DANA TRANSFER UMUM-DANA ALOKASI UMUM	-	SS-4.3. Meningkatnya Pelayanan Publik yang Responsif dan Berdaya Saing 4. Pemapan kualitas sumber daya manusia yang unggul dan dan pengurangan kemiskinan	Masyarakat Kecamatan Mamuju		2.000.000,00	KANTOR KELURAHAN KAREMA
	7.01.01.2.01.0002	Koordinasi dan Penyusunan Dokumen RKA-SKPD														
			Jumlah Dokumen RKA-SKPD dan Laporan Hasil Koordinasi Penyusunan Dokumen RKA-SKPD				1 Dokumen	4.459.820,00	Kab. Mamuju, Mamuju, Karema	DANA TRANSFER UMUM-DANA ALOKASI UMUM	-	SS-4.3. Meningkatnya Pelayanan Publik yang Responsif dan Berdaya Saing 5. Pengembangan tata kelola pemerintahan yang terbuka dan responsive	Masyarakat Kecamatan Mamuju		4.450.000,00	KANTOR KELURAHAN KAREMA
	7.01.01.2.01.0003	Koordinasi dan Penyusunan Dokumen Perubahan RKA-SKPD														
			Jumlah Dokumen Perubahan RKA-SKPD dan Laporan Hasil Koordinasi Penyusunan Dokumen Perubahan RKA-SKPD				1 Dokumen	4.252.000,00	Kab. Mamuju, Mamuju, Karema	DANA TRANSFER UMUM-DANA ALOKASI UMUM	-	SS-4.3. Meningkatnya Pelayanan Publik yang Responsif dan Berdaya Saing 5. Pengembangan tata kelola pemerintahan yang terbuka dan responsive	Masyarakat Kecamatan Mamuju		4.300.000,00	KANTOR KELURAHAN KAREMA
	7.01.01.2.01.0004	Koordinasi dan Penyusunan DPA-SKPD														

NO	KODE	URUSAN / BIDANG URUSAN / PROGRAM / KEGIATAN / SUB KEGIATAN	INDIKATOR PROGRAM / KEGIATAN / SUB KEGIATAN	TARGET AKHIR PERIODE RENSTRA OPD	REALISASI CAPAIAN RENJA OPD TAHUN 2023	PRAKIRAAN CAPAIAN TARGET RENJA OPD TAHUN 2024	CAPAIAN KINERJA DAN KERANGKA PENDANAAN						KELOMPOK SASARAN	PRAKIRAAN MAJU RENCANA TAHUN 2026		PERANGKAT DAERAH PENANGGUNG JAWAB
							TARGET 2025	PAGU INDIKATIF (Rp)	LOKASI	SUMBER DANA	PRIORITAS			TARGET	PAGU INDIKATIF (Rp)	
											NASIONAL	DAERAH				
1	2	3	4	5	6	7	8	9	10	11	12	13	14	15	16	17
			Jumlah Dokumen DPA-SKPD dan Laporan Hasil Koordinasi Penyusunan Dokumen DPA-SKPD				1 Dokumen	2.727.120,00	Kab. Mamuju, Mamuju, Karema	DANA TRANSFER UMUM-DANA ALOKASI UMUM	-	SS-4.3. Meningkatnya Pelayanan Publik yang Responsif dan Berdaya Saing 5. Pengembangan tata kelola pemerintahan yang terbuka dan responsive	Masyarakat Kecamatan Mamuju		3.250.000,00	KANTOR KELURAHAN KAREMA
	7.01.01.2.01.0005	Koordinasi dan Penyusunan Perubahan DPA- SKPD														
			Jumlah Dokumen Perubahan DPA-SKPD dan Laporan Hasil Koordinasi Penyusunan Dokumen Perubahan DPA-SKPD				1 Dokumen	1.547.440,00	Kab. Mamuju, Mamuju, Karema	DANA TRANSFER UMUM-DANA ALOKASI UMUM	-	SS-4.3. Meningkatnya Pelayanan Publik yang Responsif dan Berdaya Saing 5. Pengembangan tata kelola pemerintahan yang terbuka dan responsive	Masyarakat Kecamatan Mamuju		1.330.000,00	KANTOR KELURAHAN KAREMA
	7.01.01.2.02	Administrasi Keuangan Perangkat Daerah	*Jumlah Pemenuhan Pelayanan Keuangan*	-			60 Persen	52.880.380,00			Memperkuat Stabilitas Polhukhankam Dan Transformasi Pelayanan Publik	SS-4.3. Meningkatnya Pelayanan Publik yang Responsif dan Berdaya Saing 5. Pengembangan tata kelola pemerintahan yang terbuka dan responsive	Masyarakat Kecamatan Mamuju	-	53.800.000,00	KANTOR KELURAHAN KAREMA
	7.01.01.2.02.0003	Pelaksanaan Penatausahaan dan Pengujian/Verifikasi Keuangan SKPD														

NO	KODE	URUSAN / BIDANG URUSAN / PROGRAM / KEGIATAN / SUB KEGIATAN	INDIKATOR PROGRAM / KEGIATAN / SUB KEGIATAN	TARGET AKHIR PERIODE RENSTRA OPD	REALISASI CAPAIAN RENJA OPD TAHUN 2023	PRAKIRAAN CAPAIAN TARGET RENJA OPD TAHUN 2024	CAPAIAN KINERJA DAN KERANGKA PENDANAAN						KELOMPOK SASARAN	PRAKIRAAN MAJU RENCANA TAHUN 2026		PERANGKAT DAERAH PENANGGUNG JAWAB
							TARGET 2025	PAGU INDIKATIF (Rp)	LOKASI	SUMBER DANA	PRIORITAS			TARGET	PAGU INDIKATIF (Rp)	
											NASIONAL	DAERAH				
1	2	3	4	5	6	7	8	9	10	11	12	13	14	15	16	17
			Jumlah Dokumen Penatausahaan dan Pengujian/Verifikasi Keuangan SKPD				12 Dokumen	50.566.500,00	Kab. Mamuju, Mamuju, Karema	DANA TRANSFER UMUM-DANA ALOKASI UMUM	Memperkuat Stabilitas Polhukhankam Dan Transformasi Pelayanan Publik	SS-4.3. Meningkatnya Pelayanan Publik yang Responsif dan Berdaya Saing 5. Pengembangan tata kelola pemerintahan yang terbuka dan responsive	Masyarakat Kecamatan Mamuju		51.000.000,00	KANTOR KELURAHAN KAREMA
	7.01.01.2.02.0007	Koordinasi dan Penyusunan Laporan Keuangan Bulanan/ Triwulanan/ Semesteran SKPD														
			Jumlah Laporan Keuangan Bulanan/ Triwulanan/ Semesteran SKPD dan Laporan Koordinasi Penyusunan Laporan Keuangan Bulanan/Triwulanan/Semesteran SKPD				4 Laporan	2.313.880,00	Kab. Mamuju, Mamuju, Karema	DANA TRANSFER UMUM-DANA ALOKASI UMUM	Memperkuat Stabilitas Polhukhankam Dan Transformasi Pelayanan Publik	SS-4.3. Meningkatnya Pelayanan Publik yang Responsif dan Berdaya Saing 5. Pengembangan tata kelola pemerintahan yang terbuka dan responsive	Masyarakat Kecamatan Mamuju		2.800.000,00	KANTOR KELURAHAN KAREMA
	7.01.01.2.05	Administrasi Kepegawaian Perangkat Daerah	*Jumlah Tersedianya Administrasi Kepegawaian perangkat Daerah*	-			44 Persen	4.251.200,00			Memperkuat Stabilitas Polhukhankam Dan Transformasi Pelayanan Publik	SS-4.3. Meningkatnya Pelayanan Publik yang Responsif dan Berdaya Saing 5. Pengembangan tata kelola pemerintahan yang terbuka dan responsive	Masyarakat Kecamatan Mamuju	-	3.420.000,00	KANTOR KELURAHAN KAREMA
	7.01.01.2.05.0003	Pendataan dan Pengolahan Administrasi Kepegawaian														

NO	KODE	URUSAN / BIDANG URUSAN / PROGRAM / KEGIATAN / SUB KEGIATAN	INDIKATOR PROGRAM / KEGIATAN / SUB KEGIATAN	TARGET AKHIR PERIODE RENSTRA OPD	REALISASI CAPAIAN RENJA OPD TAHUN 2023	PRAKIRAAN CAPAIAN TARGET RENJA OPD TAHUN 2024	CAPAIAN KINERJA DAN KERANGKA PENDANAAN						KELOMPOK SASARAN	PRAKIRAAN MAJU RENCANA TAHUN 2026		PERANGKAT DAERAH PENANGGUNG JAWAB
							TARGET 2025	PAGU INDIKATIF (Rp)	LOKASI	SUMBER DANA	PRIORITAS			TARGET	PAGU INDIKATIF (Rp)	
											NASIONAL	DAERAH				
1	2	3	4	5	6	7	8	9	10	11	12	13	14	15	16	17
			Jumlah Dokumen Pendataan dan Pengolahan Administrasi Kepegawaian				1 Dokumen	4.251.200,00	Kab. Mamuju, Mamuju, Karema	DANA TRANSFER UMUM-DANA ALOKASI UMUM	Memperkuat Stabilitas Polhukhankam Dan Transformasi Pelayanan Publik	SS-4.3. Meningkatnya Pelayanan Publik yang Responsif dan Berdaya Saing 5. Pengembangan tata kelola pemerintahan yang terbuka dan responsive	Masyarakat Kecamatan Mamuju		3.420.000,00	KANTOR KELURAHAN KAREMA
	7.01.01.2.06	Administrasi Umum Perangkat Daerah	*Jumlah Administrasi Umum Perangkat Daearah*	-			75 Persen	9.262.000,00			Memperkuat Stabilitas Polhukhankam Dan Transformasi Pelayanan Publik	SS-4.3. Meningkatnya Pelayanan Publik yang Responsif dan Berdaya Saing 5. Pengembangan tata kelola pemerintahan yang terbuka dan responsive	Masyarakat Kecamatan Mamuju	-	9.750.000,00	KANTOR KELURAHAN KAREMA
	7.01.01.2.06.0005	Penyediaan Barang Cetakan dan Penggandaan														
			Jumlah Paket Barang Cetakan dan Penggandaan yang Disediakan				4 Paket	990.000,00	Kab. Mamuju, Mamuju, Karema	DANA TRANSFER UMUM-DANA ALOKASI UMUM	Memperkuat Stabilitas Polhukhankam Dan Transformasi Pelayanan Publik	SS-4.3. Meningkatnya Pelayanan Publik yang Responsif dan Berdaya Saing 5. Pengembangan tata kelola pemerintahan yang terbuka dan responsive	Masyarakat Kecamatan Mamuju		3.150.000,00	KANTOR KELURAHAN KAREMA
	7.01.01.2.06.0008	Fasilitasi Kunjungan Tamu														

NO	KODE	URUSAN / BIDANG URUSAN / PROGRAM / KEGIATAN / SUB KEGIATAN	INDIKATOR PROGRAM / KEGIATAN / SUB KEGIATAN	TARGET AKHIR PERIODE RENSTRA OPD	REALISASI CAPAIAN RENJA OPD TAHUN 2023	PRAKIRAAN CAPAIAN TARGET RENJA OPD TAHUN 2024	CAPAIAN KINERJA DAN KERANGKA PENDANAAN						KELOMPOK SASARAN	PRAKIRAAN MAJU RENCANA TAHUN 2026		PERANGKAT DAERAH PENANGGUNG JAWAB
							TARGET 2025	PAGU INDIKATIF (Rp)	LOKASI	SUMBER DANA	PRIORITAS			TARGET	PAGU INDIKATIF (Rp)	
											NASIONAL	DAERAH				
1	2	3	4	5	6	7	8	9	10	11	12	13	14	15	16	17
			Jumlah Laporan Fasilitasi Kunjungan Tamu				1 Laporan	4.752.000,00	Kab. Mamuju, Mamuju, Karema	DANA TRANSFER UMUM-DANA ALOKASI UMUM	Memperkuat Stabilitas Polhukhankam Dan Transformasi Pelayanan Publik	SS-4.3. Meningkatnya Pelayanan Publik yang Responsif dan Berdaya Saing 5. Pengembangan tata kelola pemerintahan yang terbuka dan responsive	Masyarakat Kecamatan Mamuju		3.100.000,00	KANTOR KELURAHAN KAREMA
	7.01.01.2.06.0009	Penyelenggaraan Rapat Koordinasi dan Konsultasi SKPD														
			Jumlah Laporan Penyelenggaraan Rapat Koordinasi dan Konsultasi SKPD				1 Laporan	3.520.000,00	Kab. Mamuju, Mamuju, Karema	DANA TRANSFER UMUM-DANA ALOKASI UMUM	Memperkuat Stabilitas Polhukhankam Dan Transformasi Pelayanan Publik	SS-4.3. Meningkatnya Pelayanan Publik yang Responsif dan Berdaya Saing 5. Pengembangan tata kelola pemerintahan yang terbuka dan responsive	Masyarakat Kecamatan Mamuju		3.500.000,00	KANTOR KELURAHAN KAREMA
	7.01.01.2.07	Pengadaan Barang Milik Daerah Penunjang Urusan Pemerintah Daerah	*Jumlah Pengadaan Barang Milik Daerah Penunjang Urusan Pemerintah Daerah*	-			71 Persen	23.593.000,00			Memperkuat Stabilitas Polhukhankam Dan Transformasi Pelayanan Publik	SS-4.3. Meningkatnya Pelayanan Publik yang Responsif dan Berdaya Saing 5. Pengembangan tata kelola pemerintahan yang terbuka dan responsive	Masyarakat Kecamatan Mamuju	-	45.000.000,00	KANTOR KELURAHAN KAREMA
	7.01.01.2.07.0005	Pengadaan Mebel														

NO	KODE	URUSAN / BIDANG URUSAN / PROGRAM / KEGIATAN / SUB KEGIATAN	INDIKATOR PROGRAM / KEGIATAN / SUB KEGIATAN	TARGET AKHIR PERIODE RENSTRA OPD	REALISASI CAPAIAN RENJA OPD TAHUN 2023	PRAKIRAAN CAPAIAN TARGET RENJA OPD TAHUN 2024	CAPAIAN KINERJA DAN KERANGKA PENDANAAN						KELOMPOK SASARAN	PRAKIRAAN MAJU RENCANA TAHUN 2026		PERANGKAT DAERAH PENANGGUNG JAWAB
							TARGET 2025	PAGU INDIKATIF (Rp)	LOKASI	SUMBER DANA	PRIORITAS			TARGET	PAGU INDIKATIF (Rp)	
											NASIONAL	DAERAH				
1	2	3	4	5	6	7	8	9	10	11	12	13	14	15	16	17
			Jumlah Paket Mebel yang Disediakan				2 Unit	3.993.000,00	Kab. Mamuju, Mamuju, Karema	DANA TRANSFER UMUM-DANA ALOKASI UMUM	Memperkuat Stabilitas Polhukhankam Dan Transformasi Pelayanan Publik	SS-4.3. Meningkatnya Pelayanan Publik yang Responsif dan Berdaya Saing 5. Pengembangan tata kelola pemerintahan yang terbuka dan responsive	Masyarakat Kecamatan Mamuju		10.000.000,00	KANTOR KELURAHAN KAREMA
	7.01.01.2.07.0006	Pengadaan Peralatan dan Mesin Lainnya														
			Jumlah Unit Peralatan dan Mesin Lainnya yang Disediakan				4 Unit	19.600.000,00	Kab. Mamuju, Mamuju, Karema	DANA TRANSFER UMUM-DANA ALOKASI UMUM	Memperkuat Stabilitas Polhukhankam Dan Transformasi Pelayanan Publik	SS-4.3. Meningkatnya Pelayanan Publik yang Responsif dan Berdaya Saing 5. Pengembangan tata kelola pemerintahan yang terbuka dan responsive	Masyarakat Kecamatan Mamuju		35.000.000,00	KANTOR KELURAHAN KAREMA
	7.01.01.2.08	Penyediaan Jasa Penunjang Urusan Pemerintahan Daerah	*Jumlah Penyediaan Jasa Penunjang Urusan Pemerintahan Daerah*	-			68 Persen	41.677.040,00			Memperkuat Stabilitas Polhukhankam Dan Transformasi Pelayanan Publik	SS-4.3. Meningkatnya Pelayanan Publik yang Responsif dan Berdaya Saing 5. Pengembangan tata kelola pemerintahan yang terbuka dan responsive	Masyarakat Kecamatan Mamuju	-	44.700.000,00	KANTOR KELURAHAN KAREMA
	7.01.01.2.08.0002	Penyediaan Jasa Komunikasi, Sumber Daya Air dan Listrik														

NO	KODE	URUSAN / BIDANG URUSAN / PROGRAM / KEGIATAN / SUB KEGIATAN	INDIKATOR PROGRAM / KEGIATAN / SUB KEGIATAN	TARGET AKHIR PERIODE RENSTRA OPD	REALISASI CAPAIAN RENJA OPD TAHUN 2023	PRAKIRAAN CAPAIAN TARGET RENJA OPD TAHUN 2024	CAPAIAN KINERJA DAN KERANGKA PENDANAAN						KELOMPOK SASARAN	PRAKIRAAN MAJU RENCANA TAHUN 2026		PERANGKAT DAERAH PENANGGUNG JAWAB
							TARGET 2025	PAGU INDIKATIF (Rp)	LOKASI	SUMBER DANA	PRIORITAS			TARGET	PAGU INDIKATIF (Rp)	
											NASIONAL	DAERAH				
1	2	3	4	5	6	7	8	9	10	11	12	13	14	15	16	17
			Jumlah Laporan Penyediaan Jasa Komunikasi, Sumber Daya Air dan Listrik yang Disediakan				3 Laporan	14.077.040,00	Kab. Mamuju, Mamuju, Karema	DANA TRANSFER UMUM-DANA ALOKASI UMUM	Memperkuat Stabilitas Polhukhankam Dan Transformasi Pelayanan Publik	SS-4.3. Meningkatnya Pelayanan Publik yang Responsif dan Berdaya Saing 5. Pengembangan tata kelola pemerintahan yang terbuka dan responsive	Masyarakat Kecamatan Mamuju		13.500.000,00	KANTOR KELURAHAN KAREMA
	7.01.01.2.08.0004	Penyediaan Jasa Pelayanan Umum Kantor														
			Jumlah Laporan Penyediaan Jasa Pelayanan Umum Kantor yang Disediakan				2 Laporan	27.600.000,00	Kab. Mamuju, Mamuju, Karema	DANA TRANSFER UMUM-DANA ALOKASI UMUM	Memperkuat Stabilitas Polhukhankam Dan Transformasi Pelayanan Publik	SS-4.3. Meningkatnya Pelayanan Publik yang Responsif dan Berdaya Saing 5. Pengembangan tata kelola pemerintahan yang terbuka dan responsive	Masyarakat Kecamatan Mamuju		31.200.000,00	KANTOR KELURAHAN KAREMA
	7.01.01.2.09	Pemeliharaan Barang Milik Daerah Penunjang Urusan Pemerintahan Daerah	*Jumlah Pemeliharaan Barang Milik Daerah Penunjang Urusan Pemerintahan Daerah*	-			60 Persen	4.100.000,00			Memperkuat Stabilitas Polhukhankam Dan Transformasi Pelayanan Publik	SS-4.3. Meningkatnya Pelayanan Publik yang Responsif dan Berdaya Saing 5. Pengembangan tata kelola pemerintahan yang terbuka dan responsive	Masyarakat Kecamatan Mamuju	-	37.200.000,00	KANTOR KELURAHAN KAREMA
	7.01.01.2.09.0002	Penyediaan Jasa Pemeliharaan, Biaya Pemeliharaan, Pajak dan Perizinan Kendaraan Dinas Operasional atau Lapangan														

NO	KODE	URUSAN / BIDANG URUSAN / PROGRAM / KEGIATAN / SUB KEGIATAN	INDIKATOR PROGRAM / KEGIATAN / SUB KEGIATAN	TARGET AKHIR PERIODE RENSTRA OPD	REALISASI CAPAIAN RENJA OPD TAHUN 2023	PRAKIRAAN CAPAIAN TARGET RENJA OPD TAHUN 2024	CAPAIAN KINERJA DAN KERANGKA PENDANAAN						KELOMPOK SASARAN	PRAKIRAAN MAJU RENCANA TAHUN 2026		PERANGKAT DAERAH PENANGGUNG JAWAB
							TARGET 2025	PAGU INDIKATIF (Rp)	LOKASI	SUMBER DANA	PRIORITAS			TARGET	PAGU INDIKATIF (Rp)	
											NASIONAL	DAERAH				
1	2	3	4	5	6	7	8	9	10	11	12	13	14	15	16	17
			Jumlah Kendaraan Dinas Operasional atau Lapangan yang Dipelihara dan dibayarkan Pajak dan Perizinannya				3 Unit	2.100.000,00	Kab. Mamuju, Mamuju, Karema	DANA TRANSFER UMUM-DANA ALOKASI UMUM	Memperkuat Stabilitas Polhukhankam Dan Transformasi Pelayanan Publik	SS-4.3. Meningkatnya Pelayanan Publik yang Responsif dan Berdaya Saing 5. Pengembangan tata kelola pemerintahan yang terbuka dan responsive	Masyarakat Kecamatan Mamuju		31.200.000,00	KANTOR KELURAHAN KAREMA
	7.01.01.2.09.0006	Pemeliharaan Peralatan dan Mesin Lainnya														
			Jumlah Peralatan dan Mesin Lainnya yang Dipelihara				2 Unit	2.000.000,00	Kab. Mamuju, Mamuju, Karema	DANA TRANSFER UMUM-DANA ALOKASI UMUM	Memperkuat Stabilitas Polhukhankam Dan Transformasi Pelayanan Publik	SS-4.3. Meningkatnya Pelayanan Publik yang Responsif dan Berdaya Saing 5. Pengembangan tata kelola pemerintahan yang terbuka dan responsive	Masyarakat Kecamatan Mamuju		6.000.000,00	KANTOR KELURAHAN KAREMA
2.	**7.01.02**	**PROGRAM PENYELENGGARAAN PEMERINTAHAN DAN PELAYANAN PUBLIK**	***Persentase Pelayanan Publik Tingkat Kecamatan***	**67 Persen**			**67 Persen**	**30.000.000,00**						**67 Persen**	**30.750.000,00**	
	7.01.02.2.04	Pelaksanaan Urusan Pemerintahan yang Dilimpahkan kepada Camat	*Jumlah Laporan Pelaksanaan Urusan Pemerintahan yang dilimpahkan kepada Camat*	-			67 Persen	30.000.000,00			Memperkuat Stabilitas Polhukhankam Dan Transformasi Pelayanan Publik	SS-4.3. Meningkatnya Pelayanan Publik yang Responsif dan Berdaya Saing 5. Pengembangan tata kelola pemerintahan yang terbuka dan responsive	Masyarakat Kecamatan Mamuju	-	30.750.000,00	KANTOR KELURAHAN KAREMA
	7.01.02.2.04.0002	Pelaksanaan Urusan Pemerintahan yang terkait dengan Nonperizinan														

NO	KODE	URUSAN / BIDANG URUSAN / PROGRAM / KEGIATAN / SUB KEGIATAN	INDIKATOR PROGRAM / KEGIATAN / SUB KEGIATAN	TARGET AKHIR PERIODE RENSTRA OPD	REALISASI CAPAIAN RENJA OPD TAHUN 2023	PRAKIRAAN CAPAIAN TARGET RENJA OPD TAHUN 2024	CAPAIAN KINERJA DAN KERANGKA PENDANAAN						KELOMPOK SASARAN	PRAKIRAAN MAJU RENCANA TAHUN 2026		PERANGKAT DAERAH PENANGGUNG JAWAB
							TARGET 2025	PAGU INDIKATIF (Rp)	LOKASI	SUMBER DANA	PRIORITAS			TARGET	PAGU INDIKATIF (Rp)	
											NASIONAL	DAERAH				
1	2	3	4	5	6	7	8	9	10	11	12	13	14	15	16	17
			Jumlah Laporan Pelaksanaan Nonperizinan pada Urusan Pemerintahan				3 Laporan	30.000.000,00	Kab. Mamuju, Mamuju, Karema	DANA TRANSFER UMUM-DANA ALOKASI UMUM	Memperkuat Stabilitas Polhukhankam Dan Transformasi Pelayanan Publik	SS-4.3. Meningkatnya Pelayanan Publik yang Responsif dan Berdaya Saing 5. Pengembangan tata kelola pemerintahan yang terbuka dan responsive	Masyarakat Kecamatan Mamuju		30.750.000,00	KANTOR KELURAHAN KAREMA
3.	**7.01.03**	**PROGRAM PEMBERDAYAAN MASYARAKAT DESA DAN KELURAHAN**	***Persentase Pemberdayaan Masyarakat Desa dan Kelurahan***	**52 Persen**			**52 Persen**	**520.000.000,00**						**52 Persen**	**510.000.000,00**	
	7.01.03.2.02	Kegiatan Pemberdayaan Kelurahan	*Jumlah Laporan Kegiatan Pemberdayaan Masyarakat Desa*	-			52 Persen	520.000.000,00			Memperkuat Stabilitas Polhukhankam Dan Transformasi Pelayanan Publik	SS-4.3. Meningkatnya Pelayanan Publik yang Responsif dan Berdaya Saing 5. Pengembangan tata kelola pemerintahan yang terbuka dan responsive	Masyarakat Kecamatan Mamuju	-	510.000.000,00	KANTOR KELURAHAN KAREMA
	7.01.03.2.02.0001	Peningkatan Partisipasi Masyarakat dalam Forum Musyawarah Perencanaan Pembangunan di Kelurahan														
			Jumlah Lembaga Kemasyarakatan yang Berpartisipasi dalam Forum Musyawarah Perencanaan Pembangunan di Kelurahan				1 Lembaga Kemasyarakatan	9.458.055,00	Kab. Mamuju, Mamuju, Karema	DANA TRANSFER UMUM-DANA ALOKASI UMUM	Memperkuat Stabilitas Polhukhankam Dan Transformasi Pelayanan Publik	SS-4.3. Meningkatnya Pelayanan Publik yang Responsif dan Berdaya Saing 5. Pengembangan tata kelola pemerintahan yang terbuka dan responsive	Masyarakat Kecamatan Mamuju		9.680.000,00	KANTOR KELURAHAN KAREMA
	7.01.03.2.02.0002	Pembangunan Sarana dan Prasarana Kelurahan														

NO	KODE	URUSAN / BIDANG URUSAN / PROGRAM / KEGIATAN / SUB KEGIATAN	INDIKATOR PROGRAM / KEGIATAN / SUB KEGIATAN	TARGET AKHIR PERIODE RENSTRA OPD	REALISASI CAPAIAN RENJA OPD TAHUN 2023	PRAKIRAAN CAPAIAN TARGET RENJA OPD TAHUN 2024	CAPAIAN KINERJA DAN KERANGKA PENDANAAN						KELOMPOK SASARAN	PRAKIRAAN MAJU RENCANA TAHUN 2026		PERANGKAT DAERAH PENANGGUNG JAWAB
							TARGET 2025	PAGU INDIKATIF (Rp)	LOKASI	SUMBER DANA	PRIORITAS			TARGET	PAGU INDIKATIF (Rp)	
											NASIONAL	DAERAH				
1	2	3	4	5	6	7	8	9	10	11	12	13	14	15	16	17
			Jumlah Sarana dan Prasarana Kelurahan yang Terbangun				5 Unit	177.312.285,00	Kab. Mamuju, Mamuju, Karema	DANA TRANSFER UMUM-DANA ALOKASI UMUM	Memperkuat Stabilitas Polhukhankam Dan Transformasi Pelayanan Publik	SS-4.3. Meningkatnya Pelayanan Publik yang Responsif dan Berdaya Saing 5. Pengembangan tata kelola pemerintahan yang terbuka dan responsive	Masyarakat Kecamatan Mamuju		256.820.000,00	KANTOR KELURAHAN KAREMA
	7.01.03.2.02.0003	Pemberdayaan Masyarakat di Kelurahan														
			Jumlah Pokmas dan Ormas yang Melaksanakan Pemberdayaan Masyarakat di Kelurahan				80 Pokmas / Ormas	333.229.660,00	Kab. Mamuju, Mamuju, Karema	DANA TRANSFER UMUM-DANA ALOKASI UMUM	Memperkuat Stabilitas Polhukhankam Dan Transformasi Pelayanan Publik	SS-4.3. Meningkatnya Pelayanan Publik yang Responsif dan Berdaya Saing 5. Pengembangan tata kelola pemerintahan yang terbuka dan responsive	Masyarakat Kecamatan Mamuju		243.500.000,00	KANTOR KELURAHAN KAREMA
		KANTOR KELURAHAN RIMUKU						**650.000.000,00**							**650.000.000,00**	
	7	**UNSUR KEWILAYAHAN**						**650.000.000,00**							**650.000.000,00**	
	7.01	**KECAMATAN**						**650.000.000,00**							**650.000.000,00**	
1.	**7.01.01**	**PROGRAM PENUNJANG URUSAN PEMERINTAHAN DAERAH KABUPATEN/KOTA**	***Persentase Capaian Urusan Pemerintahan Daerah Kabupaten/Kota***	**67 Persen**			**67 Persen**	**166.010.200,00**						**67 Persen**	**166.010.200,00**	
	7.01.01.2.01	Perencanaan, Penganggaran, dan Evaluasi Kinerja Perangkat Daerah	*Jumlah Dokumen Perencanaan Dan Evaluasi Perangkat Daerah*	-			67 Persen	13.840.800,00			-	SS-4.3. Meningkatnya Pelayanan Publik yang Responsif dan Berdaya Saing 3. Pengu an kualitas pelayanan publik dan tata kelola pemerintah an	Masyarakat kelurahan Rimuku	-	13.840.800,00	KANTOR KELURAHAN RIMUKU
	7.01.01.2.01.0001	Penyusunan Dokumen Perencanaan Perangkat Daerah														

NO	KODE	URUSAN / BIDANG URUSAN / PROGRAM / KEGIATAN / SUB KEGIATAN	INDIKATOR PROGRAM / KEGIATAN / SUB KEGIATAN	TARGET AKHIR PERIODE RENSTRA OPD	REALISASI CAPAIAN RENJA OPD TAHUN 2023	PRAKIRAAN CAPAIAN TARGET RENJA OPD TAHUN 2024	CAPAIAN KINERJA DAN KERANGKA PENDANAAN						KELOMPOK SASARAN	PRAKIRAAN MAJU RENCANA TAHUN 2026		PERANGKAT DAERAH PENANGGUNG JAWAB
							TARGET 2025	PAGU INDIKATIF (Rp)	LOKASI	SUMBER DANA	PRIORITAS			TARGET	PAGU INDIKATIF (Rp)	
											NASIONAL	DAERAH				
1	2	3	4	5	6	7	8	9	10	11	12	13	14	15	16	17
			Jumlah Dokumen Perencanaan Perangkat Daerah				1 Dokumen	2.000.000,00	Kab. Mamuju, Mamuju, Rimuku	DANA TRANSFER UMUM-DANA ALOKASI UMUM	-	SS-4.3. Meningkatnya Pelayanan Publik yang Responsif dan Berdaya Saing 3. Pengu an kualitas pelayanan publik dan tata kelola pemerintah an	Masyarakat kelurahan Rimuku		2.000.000,00	KANTOR KELURAHAN RIMUKU
	7.01.01.2.01.0002	Koordinasi dan Penyusunan Dokumen RKA-SKPD														
			Jumlah Dokumen RKA-SKPD dan Laporan Hasil Koordinasi Penyusunan Dokumen RKA-SKPD				1 Dokumen	4.640.200,00	Kab. Mamuju, Mamuju, Rimuku	DANA TRANSFER UMUM-DANA ALOKASI UMUM	-	SS-4.3. Meningkatnya Pelayanan Publik yang Responsif dan Berdaya Saing 5. Pengembangan tata kelola pemerintahan yang terbuka dan responsive	Masyarakat kelurahan Rimuku		4.640.200,00	KANTOR KELURAHAN RIMUKU
	7.01.01.2.01.0003	Koordinasi dan Penyusunan Dokumen Perubahan RKA-SKPD														
			Jumlah Dokumen Perubahan RKA-SKPD dan Laporan Hasil Koordinasi Penyusunan Dokumen Perubahan RKA-SKPD				1 Dokumen	4.640.200,00	Kab. Mamuju, Mamuju, Rimuku	DANA TRANSFER UMUM-DANA ALOKASI UMUM	-	SS-4.3. Meningkatnya Pelayanan Publik yang Responsif dan Berdaya Saing 5. Pengembangan tata kelola pemerintahan yang terbuka dan responsive	Masyarakat kelurahan Rimuku		4.640.200,00	KANTOR KELURAHAN RIMUKU
	7.01.01.2.01.0004	Koordinasi dan Penyusunan DPA-SKPD														

NO	KODE	URUSAN / BIDANG URUSAN / PROGRAM / KEGIATAN / SUB KEGIATAN	INDIKATOR PROGRAM / KEGIATAN / SUB KEGIATAN	TARGET AKHIR PERIODE RENSTRA OPD	REALISASI CAPAIAN RENJA OPD TAHUN 2023	PRAKIRAAN CAPAIAN TARGET RENJA OPD TAHUN 2024	CAPAIAN KINERJA DAN KERANGKA PENDANAAN						KELOMPOK SASARAN	PRAKIRAAN MAJU RENCANA TAHUN 2026		PERANGKAT DAERAH PENANGGUNG JAWAB
							TARGET 2025	PAGU INDIKATIF (Rp)	LOKASI	SUMBER DANA	PRIORITAS			TARGET	PAGU INDIKATIF (Rp)	
											NASIONAL	DAERAH				
1	2	3	4	5	6	7	8	9	10	11	12	13	14	15	16	17
			Jumlah Dokumen DPA-SKPD dan Laporan Hasil Koordinasi Penyusunan Dokumen DPA-SKPD				1 Dokumen	1.280.200,00	Kab. Mamuju, Mamuju, Rimuku	DANA TRANSFER UMUM-DANA ALOKASI UMUM	-	SS-4.3. Meningkatnya Pelayanan Publik yang Responsif dan Berdaya Saing 5. Pengembangan tata kelola pemerintahan yang terbuka dan responsive	Masyarakat kelurahan Rimuku		1.280.200,00	KANTOR KELURAHAN RIMUKU
	7.01.01.2.01.0005	Koordinasi dan Penyusunan Perubahan DPA- SKPD														
			Jumlah Dokumen Perubahan DPA-SKPD dan Laporan Hasil Koordinasi Penyusunan Dokumen Perubahan DPA-SKPD				1 Dokumen	1.280.200,00	Kab. Mamuju, Mamuju, Rimuku	DANA TRANSFER UMUM-DANA ALOKASI UMUM	-	SS-4.3. Meningkatnya Pelayanan Publik yang Responsif dan Berdaya Saing 5. Pengembangan tata kelola pemerintahan yang terbuka dan responsive	Masyarakat kelurahan Rimuku		1.280.200,00	KANTOR KELURAHAN RIMUKU
	7.01.01.2.02	Administrasi Keuangan Perangkat Daerah	*Jumlah Dokumen Administrasi Keuangan*	-			60 Persen	52.549.400,00			-	SS-4.3. Meningkatnya Pelayanan Publik yang Responsif dan Berdaya Saing 5. Pengembangan tata kelola pemerintahan yang terbuka dan responsive	Masyarakat kelurahan Rimuku	-	52.549.400,00	KANTOR KELURAHAN RIMUKU
	7.01.01.2.02.0003	Pelaksanaan Penatausahaan dan Pengujian/Verifikasi Keuangan SKPD														

NO	KODE	URUSAN / BIDANG URUSAN / PROGRAM / KEGIATAN / SUB KEGIATAN	INDIKATOR PROGRAM / KEGIATAN / SUB KEGIATAN	TARGET AKHIR PERIODE RENSTRA OPD	REALISASI CAPAIAN RENJA OPD TAHUN 2023	PRAKIRAAN CAPAIAN TARGET RENJA OPD TAHUN 2024	CAPAIAN KINERJA DAN KERANGKA PENDANAAN						KELOMPOK SASARAN	PRAKIRAAN MAJU RENCANA TAHUN 2026		PERANGKAT DAERAH PENANGGUNG JAWAB
							TARGET 2025	PAGU INDIKATIF (Rp)	LOKASI	SUMBER DANA	PRIORITAS			TARGET	PAGU INDIKATIF (Rp)	
											NASIONAL	DAERAH				
1	2	3	4	5	6	7	8	9	10	11	12	13	14	15	16	17
			Jumlah Dokumen Penatausahaan dan Pengujian/Verifikasi Keuangan SKPD				12 Dokumen	48.912.200,00	Kab. Mamuju, Mamuju, Rimuku	DANA TRANSFER UMUM-DANA ALOKASI UMUM	-	SS-4.3. Meningkatnya Pelayanan Publik yang Responsif dan Berdaya Saing 5. Pengembangan tata kelola pemerintahan yang terbuka dan responsive	Masyarakat kelurahan Rimuku		48.912.200,00	KANTOR KELURAHAN RIMUKU
	7.01.01.2.02.0007	Koordinasi dan Penyusunan Laporan Keuangan Bulanan/ Triwulanan/ Semesteran SKPD														
			Jumlah Laporan Keuangan Bulanan/ Triwulanan/ Semesteran SKPD dan Laporan Koordinasi Penyusunan Laporan Keuangan Bulanan/Triwulanan/Semesteran SKPD				4 Laporan	3.637.200,00	Kab. Mamuju, Mamuju, Rimuku	DANA TRANSFER UMUM-DANA ALOKASI UMUM	-	SS-4.3. Meningkatnya Pelayanan Publik yang Responsif dan Berdaya Saing 5. Pengembangan tata kelola pemerintahan yang terbuka dan responsive	Masyarakat kelurahan Rimuku		3.637.200,00	KANTOR KELURAHAN RIMUKU
	7.01.01.2.05	Administrasi Kepegawaian Perangkat Daerah	*Jumlah Dokumen Administrasi Kepegawaian Perangkat Daerah*	-			0 Persen	2.676.800,00			-	SS-4.3. Meningkatnya Pelayanan Publik yang Responsif dan Berdaya Saing 3. Pengu an kualitas pelayanan publik dan tata kelola pemerintah an	Masyarakat kelurahan Rimuku	-	2.676.800,00	KANTOR KELURAHAN RIMUKU
	7.01.01.2.05.0003	Pendataan dan Pengolahan Administrasi Kepegawaian														

NO	KODE	URUSAN / BIDANG URUSAN / PROGRAM / KEGIATAN / SUB KEGIATAN	INDIKATOR PROGRAM / KEGIATAN / SUB KEGIATAN	TARGET AKHIR PERIODE RENSTRA OPD	REALISASI CAPAIAN RENJA OPD TAHUN 2023	PRAKIRAAN CAPAIAN TARGET RENJA OPD TAHUN 2024	CAPAIAN KINERJA DAN KERANGKA PENDANAAN						KELOMPOK SASARAN	PRAKIRAAN MAJU RENCANA TAHUN 2026		PERANGKAT DAERAH PENANGGUNG JAWAB
							TARGET 2025	PAGU INDIKATIF (Rp)	LOKASI	SUMBER DANA	PRIORITAS			TARGET	PAGU INDIKATIF (Rp)	
											NASIONAL	DAERAH				
1	2	3	4	5	6	7	8	9	10	11	12	13	14	15	16	17
			Jumlah Dokumen Pendataan dan Pengolahan Administrasi Kepegawaian				14 Dokumen	2.676.800,00	Kab. Mamuju, Semua Kecamatan, Semua Kel/Desa Kab. Mamuju, Mamuju, Rimuku	DANA TRANSFER UMUM-DANA ALOKASI UMUM	-	SS-4.3. Meningkatnya Pelayanan Publik yang Responsif dan Berdaya Saing 3. Penguan kualitas pelayanan publik dan tata kelola pemerintahan	Masyarakat kelurahan Rimuku		2.676.800,00	KANTOR KELURAHAN RIMUKU
	7.01.01.2.06	Administrasi Umum Perangkat Daerah	*Jumlah Administrasi Umum Perangkat Daerah*	-			84 Persen	14.175.200,00			-	SS-4.3. Meningkatnya Pelayanan Publik yang Responsif dan Berdaya Saing 5. Pengembangan tata kelola pemerintahan yang terbuka dan responsive	Masyarakat kelurahan Rimuku	-	14.175.200,00	KANTOR KELURAHAN RIMUKU
	7.01.01.2.06.0003	Penyediaan Peralatan Rumah Tangga														
			Jumlah Paket Peralatan Rumah Tangga yang Disediakan				8 Paket	2.521.200,00	Kab. Mamuju, Mamuju, Rimuku	DANA TRANSFER UMUM-DANA ALOKASI UMUM	-	SS-4.3. Meningkatnya Pelayanan Publik yang Responsif dan Berdaya Saing 5. Pengembangan tata kelola pemerintahan yang terbuka dan responsive	Masyarakat kelurahan Rimuku		2.521.200,00	KANTOR KELURAHAN RIMUKU
	7.01.01.2.06.0005	Penyediaan Barang Cetakan dan Penggandaan														

NO	KODE	URUSAN / BIDANG URUSAN / PROGRAM / KEGIATAN / SUB KEGIATAN	INDIKATOR PROGRAM / KEGIATAN / SUB KEGIATAN	TARGET AKHIR PERIODE RENSTRA OPD	REALISASI CAPAIAN RENJA OPD TAHUN 2023	PRAKIRAAN CAPAIAN TARGET RENJA OPD TAHUN 2024	CAPAIAN KINERJA DAN KERANGKA PENDANAAN						KELOMPOK SASARAN	PRAKIRAAN MAJU RENCANA TAHUN 2026		PERANGKAT DAERAH PENANGGUNG JAWAB
							TARGET 2025	PAGU INDIKATIF (Rp)	LOKASI	SUMBER DANA	PRIORITAS			TARGET	PAGU INDIKATIF (Rp)	
											NASIONAL	DAERAH				
1	2	3	4	5	6	7	8	9	10	11	12	13	14	15	16	17
			Jumlah Paket Barang Cetakan dan Penggandaan yang Disediakan				1 Paket	594.000,00	Kab. Mamuju, Mamuju, Rimuku	DANA TRANSFER UMUM-DANA ALOKASI UMUM	-	SS-4.3. Meningkatnya Pelayanan Publik yang Responsif dan Berdaya Saing 5. Pengembangan tata kelola pemerintahan yang terbuka dan responsive	Masyarakat kelurahan Rimuku		594.000,00	KANTOR KELURAHAN RIMUKU
	7.01.01.2.06.0008	Fasilitasi Kunjungan Tamu														
			Jumlah Laporan Fasilitasi Kunjungan Tamu				1 Laporan	5.940.000,00	Kab. Mamuju, Mamuju, Rimuku	DANA TRANSFER UMUM-DANA ALOKASI UMUM	-	SS-4.3. Meningkatnya Pelayanan Publik yang Responsif dan Berdaya Saing 5. Pengembangan tata kelola pemerintahan yang terbuka dan responsive	Masyarakat kelurahan Rimuku		5.940.000,00	KANTOR KELURAHAN RIMUKU
	7.01.01.2.06.0009	Penyelenggaraan Rapat Koordinasi dan Konsultasi SKPD														
			Jumlah Laporan Penyelenggaraan Rapat Koordinasi dan Konsultasi SKPD				4 Laporan	5.120.000,00	Kab. Mamuju, Mamuju, Rimuku	DANA TRANSFER UMUM-DANA ALOKASI UMUM	-	SS-4.3. Meningkatnya Pelayanan Publik yang Responsif dan Berdaya Saing 5. Pengembangan tata kelola pemerintahan yang terbuka dan responsive	Masyarakat kelurahan Rimuku		5.120.000,00	KANTOR KELURAHAN RIMUKU

NO	KODE	URUSAN / BIDANG URUSAN / PROGRAM / KEGIATAN / SUB KEGIATAN	INDIKATOR PROGRAM / KEGIATAN / SUB KEGIATAN	TARGET AKHIR PERIODE RENSTRA OPD	REALISASI CAPAIAN RENJA OPD TAHUN 2023	PRAKIRAAN CAPAIAN TARGET RENJA OPD TAHUN 2024	CAPAIAN KINERJA DAN KERANGKA PENDANAAN						KELOMPOK SASARAN	PRAKIRAAN MAJU RENCANA TAHUN 2026		PERANGKAT DAERAH PENANGGUNG JAWAB
							TARGET 2025	PAGU INDIKATIF (Rp)	LOKASI	SUMBER DANA	PRIORITAS			TARGET	PAGU INDIKATIF (Rp)	
											NASIONAL	DAERAH				
1	2	3	4	5	6	7	8	9	10	11	12	13	14	15	16	17
	7.01.01.2.07	Pengadaan Barang Milik Daerah Penunjang Urusan Pemerintah Daerah	*Jumlah Pengadaan Barang Milik Daerah Penunjang Urusan Pemerintah Daerah*	-			83 Persen	20.500.000,00			-	SS-4.3. Meningkatnya Pelayanan Publik yang Responsif dan Berdaya Saing 5. Pengembangan tata kelola pemerintahan yang terbuka dan responsive	Masyarakat kelurahan Rimuku	-	20.500.000,00	KANTOR KELURAHAN RIMUKU
	7.01.01.2.07.0005	Pengadaan Mebel														
			Jumlah Paket Mebel yang Disediakan				1 Unit	6.000.000,00	Kab. Mamuju, Mamuju, Rimuku	DANA TRANSFER UMUM-DANA ALOKASI UMUM	-	SS-4.3. Meningkatnya Pelayanan Publik yang Responsif dan Berdaya Saing 5. Pengembangan tata kelola pemerintahan yang terbuka dan responsive	Masyarakat kelurahan Rimuku		6.000.000,00	KANTOR KELURAHAN RIMUKU
	7.01.01.2.07.0006	Pengadaan Peralatan dan Mesin Lainnya														
			Jumlah Unit Peralatan dan Mesin Lainnya yang Disediakan				2 Unit	14.500.000,00	Kab. Mamuju, Mamuju, Rimuku	DANA TRANSFER UMUM-DANA ALOKASI UMUM	-	SS-4.3. Meningkatnya Pelayanan Publik yang Responsif dan Berdaya Saing 5. Pengembangan tata kelola pemerintahan yang terbuka dan responsive	Masyarakat kelurahan Rimuku		14.500.000,00	KANTOR KELURAHAN RIMUKU

NO	KODE	URUSAN / BIDANG URUSAN / PROGRAM / KEGIATAN / SUB KEGIATAN	INDIKATOR PROGRAM / KEGIATAN / SUB KEGIATAN	TARGET AKHIR PERIODE RENSTRA OPD	REALISASI CAPAIAN RENJA OPD TAHUN 2023	PRAKIRAAN CAPAIAN TARGET RENJA OPD TAHUN 2024	CAPAIAN KINERJA DAN KERANGKA PENDANAAN						KELOMPOK SASARAN	PRAKIRAAN MAJU RENCANA TAHUN 2026		PERANGKAT DAERAH PENANGGUNG JAWAB
							TARGET 2025	PAGU INDIKATIF (Rp)	LOKASI	SUMBER DANA	PRIORITAS			TARGET	PAGU INDIKATIF (Rp)	
											NASIONAL	DAERAH				
1	2	3	4	5	6	7	8	9	10	11	12	13	14	15	16	17
	7.01.01.2.08	Penyediaan Jasa Penunjang Urusan Pemerintahan Daerah	*Jumlah Penyediaan Jasa Penunjang Urusan Pemerintah Daerah*	-			80 Persen	43.098.000,00			-	SS-4.3. Meningkatnya Pelayanan Publik yang Responsif dan Berdaya Saing 5. Pengembangan tata kelola pemerintahan yang terbuka dan responsive	Masyarakat kelurahan Rimuku	-	43.098.000,00	KANTOR KELURAHAN RIMUKU
	7.01.01.2.08.0002	Penyediaan Jasa Komunikasi, Sumber Daya Air dan Listrik														
			Jumlah Laporan Penyediaan Jasa Komunikasi, Sumber Daya Air dan Listrik yang Disediakan				3 Laporan	10.578.000,00	Kab. Mamuju, Mamuju, Rimuku	DANA TRANSFER UMUM-DANA ALOKASI UMUM	-	SS-4.3. Meningkatnya Pelayanan Publik yang Responsif dan Berdaya Saing 5. Pengembangan tata kelola pemerintahan yang terbuka dan responsive	Masyarakat kelurahan Rimuku		10.578.000,00	KANTOR KELURAHAN RIMUKU
	7.01.01.2.08.0004	Penyediaan Jasa Pelayanan Umum Kantor														
			Jumlah Laporan Penyediaan Jasa Pelayanan Umum Kantor yang Disediakan				7 Laporan	32.520.000,00	Kab. Mamuju, Mamuju, Rimuku	DANA TRANSFER UMUM-DANA ALOKASI UMUM	-	SS-4.3. Meningkatnya Pelayanan Publik yang Responsif dan Berdaya Saing 5. Pengembangan tata kelola pemerintahan yang terbuka dan responsive	Masyarakat kelurahan Rimuku		32.520.000,00	KANTOR KELURAHAN RIMUKU

NO	KODE	URUSAN / BIDANG URUSAN / PROGRAM / KEGIATAN / SUB KEGIATAN	INDIKATOR PROGRAM / KEGIATAN / SUB KEGIATAN	TARGET AKHIR PERIODE RENSTRA OPD	REALISASI CAPAIAN RENJA OPD TAHUN 2023	PRAKIRAAN CAPAIAN TARGET RENJA OPD TAHUN 2024	CAPAIAN KINERJA DAN KERANGKA PENDANAAN						KELOMPOK SASARAN	PRAKIRAAN MAJU RENCANA TAHUN 2026		PERANGKAT DAERAH PENANGGUNG JAWAB
							TARGET 2025	PAGU INDIKATIF (Rp)	LOKASI	SUMBER DANA	PRIORITAS			TARGET	PAGU INDIKATIF (Rp)	
											NASIONAL	DAERAH				
1	2	3	4	5	6	7	8	9	10	11	12	13	14	15	16	17
	7.01.01.2.09	Pemeliharaan Barang Milik Daerah Penunjang Urusan Pemerintahan Daerah	*Jumlah Pemeliharaan Barang Milik Daerah Penunjang Urusan Pemerintah Daerah*	-			80 Persen	19.170.000,00			-	SS-4.3. Meningkatnya Pelayanan Publik yang Responsif dan Berdaya Saing 5. Pengembangan tata kelola pemerintahan yang terbuka dan responsive	Masyarakat kelurahan Rimuku	-	19.170.000,00	KANTOR KELURAHAN RIMUKU
	7.01.01.2.09.0002	Penyediaan Jasa Pemeliharaan, Biaya Pemeliharaan, Pajak dan Perizinan Kendaraan Dinas Operasional atau Lapangan														
			Jumlah Kendaraan Dinas Operasional atau Lapangan yang Dipelihara dan dibayarkan Pajak dan Perizinannya				4 Unit	15.464.000,00	Kab. Mamuju, Mamuju, Rimuku	DANA TRANSFER UMUM-DANA ALOKASI UMUM	-	SS-4.3. Meningkatnya Pelayanan Publik yang Responsif dan Berdaya Saing 5. Pengembangan tata kelola pemerintahan yang terbuka dan responsive	Masyarakat kelurahan Rimuku		15.464.000,00	KANTOR KELURAHAN RIMUKU
	7.01.01.2.09.0006	Pemeliharaan Peralatan dan Mesin Lainnya														
			Jumlah Peralatan dan Mesin Lainnya yang Dipelihara				3 Unit	3.706.000,00	Kab. Mamuju, Mamuju, Rimuku	DANA TRANSFER UMUM-DANA ALOKASI UMUM	-	SS-4.3. Meningkatnya Pelayanan Publik yang Responsif dan Berdaya Saing 5. Pengembangan tata kelola pemerintahan yang terbuka dan responsive	Masyarakat kelurahan Rimuku		3.706.000,00	KANTOR KELURAHAN RIMUKU
2.	**7.01.02**	**PROGRAM PENYELENGGARAAN PEMERINTAHAN DAN PELAYANAN PUBLIK**	***Persentase Pelayanan Publik Tingkat Kelurahan***	**75 Persen**			**75 Persen**	**23.989.800,00**						**75 Persen**	**23.989.800,00**	

NO	KODE	URUSAN / BIDANG URUSAN / PROGRAM / KEGIATAN / SUB KEGIATAN	INDIKATOR PROGRAM / KEGIATAN / SUB KEGIATAN	TARGET AKHIR PERIODE RENSTRA OPD	REALISASI CAPAIAN RENJA OPD TAHUN 2023	PRAKIRAAN CAPAIAN TARGET RENJA OPD TAHUN 2024	CAPAIAN KINERJA DAN KERANGKA PENDANAAN						KELOMPOK SASARAN	PRAKIRAAN MAJU RENCANA TAHUN 2026		PERANGKAT DAERAH PENANGGUNG JAWAB
							TARGET 2025	PAGU INDIKATIF (Rp)	LOKASI	SUMBER DANA	PRIORITAS			TARGET	PAGU INDIKATIF (Rp)	
											NASIONAL	DAERAH				
1	2	3	4	5	6	7	8	9	10	11	12	13	14	15	16	17
	7.01.02.2.04	Pelaksanaan Urusan Pemerintahan yang Dilimpahkan kepada Camat	*Jumlah Laporan Pelaksanaan Nonperizinan pada Urusan Pemerintahan*	-			50 Persen	23.989.800,00			-	SS-4.3. Meningkatnya Pelayanan Publik yang Responsif dan Berdaya Saing 5. Pengembangan tata kelola pemerintahan yang terbuka dan responsive	Masyarakat kelurahan Rimuku	-	23.989.800,00	KANTOR KELURAHAN RIMUKU
	7.01.02.2.04.0002	Pelaksanaan Urusan Pemerintahan yang terkait dengan Nonperizinan														
			Jumlah Laporan Pelaksanaan Nonperizinan pada Urusan Pemerintahan				5 Laporan	23.989.800,00	Kab. Mamuju, Mamuju, Rimuku	DANA TRANSFER UMUM-DANA ALOKASI UMUM	-	SS-4.3. Meningkatnya Pelayanan Publik yang Responsif dan Berdaya Saing 5. Pengembangan tata kelola pemerintahan yang terbuka dan responsive	Masyarakat kelurahan Rimuku		23.989.800,00	KANTOR KELURAHAN RIMUKU
3.	**7.01.03**	**PROGRAM PEMBERDAYAAN MASYARAKAT DESA DAN KELURAHAN**	***Persentase Pemberdayaan Masyarakat Desa Dan Kelurahan***	**85 Persen**			**85 Persen**	**460.000.000,00**						**85 Persen**	**460.000.000,00**	
	7.01.03.2.02	Kegiatan Pemberdayaan Kelurahan	*Jumlah Koordinasi Kegiatan Pemberdayaan Kelurahan*	-			15 Persen	460.000.000,00			-	SS-4.3. Meningkatnya Pelayanan Publik yang Responsif dan Berdaya Saing 5. Pengembangan tata kelola pemerintahan yang terbuka dan responsive	-	-	460.000.000,00	KANTOR KELURAHAN RIMUKU
	7.01.03.2.02.0001	Peningkatan Partisipasi Masyarakat dalam Forum Musyawarah Perencanaan Pembangunan di Kelurahan														

NO	KODE	URUSAN / BIDANG URUSAN / PROGRAM / KEGIATAN / SUB KEGIATAN	INDIKATOR PROGRAM / KEGIATAN / SUB KEGIATAN	TARGET AKHIR PERIODE RENSTRA OPD	REALISASI CAPAIAN RENJA OPD TAHUN 2023	PRAKIRAAN CAPAIAN TARGET RENJA OPD TAHUN 2024	CAPAIAN KINERJA DAN KERANGKA PENDANAAN						KELOMPOK SASARAN	PRAKIRAAN MAJU RENCANA TAHUN 2026		PERANGKAT DAERAH PENANGGUNG JAWAB
							TARGET 2025	PAGU INDIKATIF (Rp)	LOKASI	SUMBER DANA	PRIORITAS			TARGET	PAGU INDIKATIF (Rp)	
											NASIONAL	DAERAH				
1	2	3	4	5	6	7	8	9	10	11	12	13	14	15	16	17
			Jumlah Lembaga Kemasyarakatan yang Berpartisipasi dalam Forum Musyawarah Perencanaan Pembangunan di Kelurahan				1 Lembaga Kemasyarakatan	7.637.800,00	Kab. Mamuju, Mamuju, Rimuku	DANA TRANSFER UMUM-DANA ALOKASI UMUM	-	SS-4.3. Meningkatnya Pelayanan Publik yang Responsif dan Berdaya Saing 5. Pengembangan tata kelola pemerintahan yang terbuka dan responsive	-		7.637.800,00	KANTOR KELURAHAN RIMUKU
	7.01.03.2.02.0002	Pembangunan Sarana dan Prasarana Kelurahan														
			Jumlah Sarana dan Prasarana Kelurahan yang Terbangun				2 Unit	200.000.000,00	Kab. Mamuju, Mamuju, Rimuku	DANA TRANSFER UMUM-DANA ALOKASI UMUM	-	SS-4.3. Meningkatnya Pelayanan Publik yang Responsif dan Berdaya Saing 5. Pengembangan tata kelola pemerintahan yang terbuka dan responsive	-		200.000.000,00	KANTOR KELURAHAN RIMUKU
	7.01.03.2.02.0003	Pemberdayaan Masyarakat di Kelurahan														
			Jumlah Pokmas dan Ormas yang Melaksanakan Pemberdayaan Masyarakat di Kelurahan				9 Pokmas / Ormas	252.362.200,00	Kab. Mamuju, Mamuju, Rimuku	DANA TRANSFER UMUM-DANA ALOKASI UMUM	-	SS-4.3. Meningkatnya Pelayanan Publik yang Responsif dan Berdaya Saing 5. Pengembangan tata kelola pemerintahan yang terbuka dan responsive	-		252.362.200,00	KANTOR KELURAHAN RIMUKU
		KANTOR KELURAHAN BINANGA						**850.000.000,00**							**850.000.000,00**	
	7	**UNSUR KEWILAYAHAN**						**850.000.000,00**							**850.000.000,00**	
	7.01	**KECAMATAN**						**850.000.000,00**							**850.000.000,00**	
1.	**7.01.01**	**PROGRAM PENUNJANG URUSAN PEMERINTAHAN DAERAH KABUPATEN/KOTA**	***Persentase Program Penunjang Urusan Pemerintahan Daerah Kabupaten/Kota***	**60 persen**			**60 persen**	**213.880.400,00**						**60 persen**	**223.508.000,00**	

NO	KODE	URUSAN / BIDANG URUSAN / PROGRAM / KEGIATAN / SUB KEGIATAN	INDIKATOR PROGRAM / KEGIATAN / SUB KEGIATAN	TARGET AKHIR PERIODE RENSTRA OPD	REALISASI CAPAIAN RENJA OPD TAHUN 2023	PRAKIRAAN CAPAIAN TARGET RENJA OPD TAHUN 2024	CAPAIAN KINERJA DAN KERANGKA PENDANAAN						KELOMPOK SASARAN	PRAKIRAAN MAJU RENCANA TAHUN 2026		PERANGKAT DAERAH PENANGGUNG JAWAB
							TARGET 2025	PAGU INDIKATIF (Rp)	LOKASI	SUMBER DANA	PRIORITAS			TARGET	PAGU INDIKATIF (Rp)	
											NASIONAL	DAERAH				
1	2	3	4	5	6	7	8	9	10	11	12	13	14	15	16	17
	7.01.01.2.01	Perencanaan, Penganggaran, dan Evaluasi Kinerja Perangkat Daerah	*Jumlah Dokumen Perencanaan, Penganggaran, dan Evaluasi Kinerja Perangkat Daerah*	-			60 persen	16.403.800,00			-	SS-4.3. Meningkatnya Pelayanan Publik yang Responsif dan Berdaya Saing 3. Penguan kualitas pelayanan publik dan tata kelola pemerintahan	Masyarakat Kecamatan Mamuju	-	11.647.900,00	KANTOR KELURAHAN BINANGA
	7.01.01.2.01.0001	Penyusunan Dokumen Perencanaan Perangkat Daerah														
			Jumlah Dokumen Perencanaan Perangkat Daerah				1 Dokumen	1.624.000,00	Kab. Mamuju, Mamuju, Binanga	DANA TRANSFER UMUM-DANA ALOKASI UMUM	-	SS-4.3. Meningkatnya Pelayanan Publik yang Responsif dan Berdaya Saing 3. Penguan kualitas pelayanan publik dan tata kelola pemerintahan	Masyarakat Kecamatan Mamuju		0,00	KANTOR KELURAHAN BINANGA
	7.01.01.2.01.0002	Koordinasi dan Penyusunan Dokumen RKA-SKPD														
			Jumlah Dokumen RKA-SKPD dan Laporan Hasil Koordinasi Penyusunan Dokumen RKA-SKPD				1 Dokumen	5.844.800,00	Kab. Mamuju, Mamuju, Binanga	DANA TRANSFER UMUM-DANA ALOKASI UMUM	Memperkuat Stabilitas Polhukhankam Dan Transformasi Pelayanan Publik	SS-4.3. Meningkatnya Pelayanan Publik yang Responsif dan Berdaya Saing 5. Pengembangan tata kelola pemerintahan yang terbuka dan responsive	Masyarakat Kecamatan Mamuju		4.212.900,00	KANTOR KELURAHAN BINANGA
	7.01.01.2.01.0003	Koordinasi dan Penyusunan Dokumen Perubahan RKA-SKPD														

NO	KODE	URUSAN / BIDANG URUSAN / PROGRAM / KEGIATAN / SUB KEGIATAN	INDIKATOR PROGRAM / KEGIATAN / SUB KEGIATAN	TARGET AKHIR PERIODE RENSTRA OPD	REALISASI CAPAIAN RENJA OPD TAHUN 2023	PRAKIRAAN CAPAIAN TARGET RENJA OPD TAHUN 2024	CAPAIAN KINERJA DAN KERANGKA PENDANAAN						KELOMPOK SASARAN	PRAKIRAAN MAJU RENCANA TAHUN 2026		PERANGKAT DAERAH PENANGGUNG JAWAB
							TARGET 2025	PAGU INDIKATIF (Rp)	LOKASI	SUMBER DANA	PRIORITAS			TARGET	PAGU INDIKATIF (Rp)	
											NASIONAL	DAERAH				
1	2	3	4	5	6	7	8	9	10	11	12	13	14	15	16	17
			Jumlah Dokumen Perubahan RKA-SKPD dan Laporan Hasil Koordinasi Penyusunan Dokumen Perubahan RKA-SKPD				1 Dokumen	5.760.000,00	Kab. Mamuju, Mamuju, Binanga	DANA TRANSFER UMUM-DANA ALOKASI UMUM	Memperkuat Stabilitas Polhukhankam Dan Transformasi Pelayanan Publik	SS-4.3. Meningkatnya Pelayanan Publik yang Responsif dan Berdaya Saing 5. Pengembangan tata kelola pemerintahan yang terbuka dan responsive	Masyarakat Kecamatan Mamuju		4.260.000,00	KANTOR KELURAHAN BINANGA
	7.01.01.2.01.0004	Koordinasi dan Penyusunan DPA-SKPD														
			Jumlah Dokumen DPA-SKPD dan Laporan Hasil Koordinasi Penyusunan Dokumen DPA-SKPD				1 Dokumen	1.593.000,00	Kab. Mamuju, Mamuju, Binanga	DANA TRANSFER UMUM-DANA ALOKASI UMUM	Memperkuat Stabilitas Polhukhankam Dan Transformasi Pelayanan Publik	SS-4.3. Meningkatnya Pelayanan Publik yang Responsif dan Berdaya Saing 5. Pengembangan tata kelola pemerintahan yang terbuka dan responsive	Masyarakat Kecamatan Mamuju		1.593.000,00	KANTOR KELURAHAN BINANGA
	7.01.01.2.01.0005	Koordinasi dan Penyusunan Perubahan DPA- SKPD														
			Jumlah Dokumen Perubahan DPA-SKPD dan Laporan Hasil Koordinasi Penyusunan Dokumen Perubahan DPA-SKPD				1 Dokumen	1.582.000,00	Kab. Mamuju, Mamuju, Binanga	DANA TRANSFER UMUM-DANA ALOKASI UMUM	Memperkuat Stabilitas Polhukhankam Dan Transformasi Pelayanan Publik	SS-4.3. Meningkatnya Pelayanan Publik yang Responsif dan Berdaya Saing 5. Pengembangan tata kelola pemerintahan yang terbuka dan responsive	Masyarakat Kecamatan Mamuju		1.582.000,00	KANTOR KELURAHAN BINANGA

NO	KODE	URUSAN / BIDANG URUSAN / PROGRAM / KEGIATAN / SUB KEGIATAN	INDIKATOR PROGRAM / KEGIATAN / SUB KEGIATAN	TARGET AKHIR PERIODE RENSTRA OPD	REALISASI CAPAIAN RENJA OPD TAHUN 2023	PRAKIRAAN CAPAIAN TARGET RENJA OPD TAHUN 2024	CAPAIAN KINERJA DAN KERANGKA PENDANAAN						KELOMPOK SASARAN	PRAKIRAAN MAJU RENCANA TAHUN 2026		PERANGKAT DAERAH PENANGGUNG JAWAB
							TARGET 2025	PAGU INDIKATIF (Rp)	LOKASI	SUMBER DANA	PRIORITAS			TARGET	PAGU INDIKATIF (Rp)	
											NASIONAL	DAERAH				
1	2	3	4	5	6	7	8	9	10	11	12	13	14	15	16	17
	7.01.01.2.02	Administrasi Keuangan Perangkat Daerah	*Jumlah Dokumen Administrasi Keuangan Perangkat Daerah*	-			48 persen	55.535.000,00			-	SS-4.3. Meningkatnya Pelayanan Publik yang Responsif dan Berdaya Saing 5. Pengembangan tata kelola pemerintahan yang terbuka dan responsive	Masyarakat Kecamatan Mamuju	-	49.775.000,00	KANTOR KELURAHAN BINANGA
	7.01.01.2.02.0003	Pelaksanaan Penatausahaan dan Pengujian/Verifikasi Keuangan SKPD														
			Jumlah Dokumen Penatausahaan dan Pengujian/Verifikasi Keuangan SKPD				1 Dokumen	51.980.000,00	Kab. Mamuju, Mamuju, Binanga	DANA TRANSFER UMUM-DANA ALOKASI UMUM	-	SS-4.3. Meningkatnya Pelayanan Publik yang Responsif dan Berdaya Saing 5. Pengembangan tata kelola pemerintahan yang terbuka dan responsive	Masyarakat Kecamatan Mamuju		46.220.000,00	KANTOR KELURAHAN BINANGA
	7.01.01.2.02.0007	Koordinasi dan Penyusunan Laporan Keuangan Bulanan/ Triwulanan/ Semesteran SKPD														
			Jumlah Laporan Keuangan Bulanan/ Triwulanan/ Semesteran SKPD dan Laporan Koordinasi Penyusunan Laporan Keuangan Bulanan/Triwulanan/Semesteran SKPD				4 Laporan	3.555.000,00	Kab. Mamuju, Mamuju, Binanga	DANA TRANSFER UMUM-DANA ALOKASI UMUM	-	SS-4.3. Meningkatnya Pelayanan Publik yang Responsif dan Berdaya Saing 5. Pengembangan tata kelola pemerintahan yang terbuka dan responsive	Masyarakat Kecamatan Mamuju		3.555.000,00	KANTOR KELURAHAN BINANGA

NO	KODE	URUSAN / BIDANG URUSAN / PROGRAM / KEGIATAN / SUB KEGIATAN	INDIKATOR PROGRAM / KEGIATAN / SUB KEGIATAN	TARGET AKHIR PERIODE RENSTRA OPD	REALISASI CAPAIAN RENJA OPD TAHUN 2023	PRAKIRAAN CAPAIAN TARGET RENJA OPD TAHUN 2024	CAPAIAN KINERJA DAN KERANGKA PENDANAAN						KELOMPOK SASARAN	PRAKIRAAN MAJU RENCANA TAHUN 2026		PERANGKAT DAERAH PENANGGUNG JAWAB
							TARGET 2025	PAGU INDIKATIF (Rp)	LOKASI	SUMBER DANA	PRIORITAS			TARGET	PAGU INDIKATIF (Rp)	
											NASIONAL	DAERAH				
1	2	3	4	5	6	7	8	9	10	11	12	13	14	15	16	17
	7.01.01.2.05	Administrasi Kepegawaian Perangkat Daerah	*Jumlah Laporan Administrasi Kepegawaian Perangkat Daerah*	-			50 persen	2.574.000,00			Memperkuat Stabilitas Polhukhankam Dan Transformasi Pelayanan Publik	SS-4.3. Meningkatnya Pelayanan Publik yang Responsif dan Berdaya Saing 5. Pengembangan tata kelola pemerintahan yang terbuka dan responsive	Masyarakat Kecamatan Mamuju	-	2.400.000,00	KANTOR KELURAHAN BINANGA
	7.01.01.2.05.0003	Pendataan dan Pengolahan Administrasi Kepegawaian														
			Jumlah Dokumen Pendataan dan Pengolahan Administrasi Kepegawaian				14 Dokumen	2.574.000,00	Kab. Mamuju, Mamuju, Binanga	DANA TRANSFER UMUM-DANA ALOKASI UMUM	Memperkuat Stabilitas Polhukhankam Dan Transformasi Pelayanan Publik	SS-4.3. Meningkatnya Pelayanan Publik yang Responsif dan Berdaya Saing 5. Pengembangan tata kelola pemerintahan yang terbuka dan responsive	Masyarakat Kecamatan Mamuju		2.400.000,00	KANTOR KELURAHAN BINANGA
	7.01.01.2.06	Administrasi Umum Perangkat Daerah	*Jumlah Administrasi Umum Perangkat Daerah*	-			60 persen	22.638.000,00			Memperkuat Stabilitas Polhukhankam Dan Transformasi Pelayanan Publik	SS-4.3. Meningkatnya Pelayanan Publik yang Responsif dan Berdaya Saing 5. Pengembangan tata kelola pemerintahan yang terbuka dan responsive	Masyarakat Kecamatan Mamuju	-	13.030.000,00	KANTOR KELURAHAN BINANGA
	7.01.01.2.06.0003	Penyediaan Peralatan Rumah Tangga														

NO	KODE	URUSAN / BIDANG URUSAN / PROGRAM / KEGIATAN / SUB KEGIATAN	INDIKATOR PROGRAM / KEGIATAN / SUB KEGIATAN	TARGET AKHIR PERIODE RENSTRA OPD	REALISASI CAPAIAN RENJA OPD TAHUN 2023	PRAKIRAAN CAPAIAN TARGET RENJA OPD TAHUN 2024	CAPAIAN KINERJA DAN KERANGKA PENDANAAN						KELOMPOK SASARAN	PRAKIRAAN MAJU RENCANA TAHUN 2026		PERANGKAT DAERAH PENANGGUNG JAWAB
							TARGET 2025	PAGU INDIKATIF (Rp)	LOKASI	SUMBER DANA	PRIORITAS			TARGET	PAGU INDIKATIF (Rp)	
											NASIONAL	DAERAH				
1	2	3	4	5	6	7	8	9	10	11	12	13	14	15	16	17
			Jumlah Paket Peralatan Rumah Tangga yang Disediakan				5 Paket	978.000,00	Kab. Mamuju, Mamuju, Binanga	DANA TRANSFER UMUM-DANA ALOKASI UMUM	Memperkuat Stabilitas Polhukhankam Dan Transformasi Pelayanan Publik	SS-4.3. Meningkatnya Pelayanan Publik yang Responsif dan Berdaya Saing 5. Pengembangan tata kelola pemerintahan yang terbuka dan responsive	Masyarakat Kecamatan Mamuju		1.030.000,00	KANTOR KELURAHAN BINANGA
	7.01.01.2.06.0008	Fasilitasi Kunjungan Tamu														
			Jumlah Laporan Fasilitasi Kunjungan Tamu				344 Laporan	6.300.000,00	Kab. Mamuju, Mamuju, Binanga	DANA TRANSFER UMUM-DANA ALOKASI UMUM	Memperkuat Stabilitas Polhukhankam Dan Transformasi Pelayanan Publik	SS-4.3. Meningkatnya Pelayanan Publik yang Responsif dan Berdaya Saing 5. Pengembangan tata kelola pemerintahan yang terbuka dan responsive	Masyarakat Kecamatan Mamuju		3.000.000,00	KANTOR KELURAHAN BINANGA
	7.01.01.2.06.0009	Penyelenggaraan Rapat Koordinasi dan Konsultasi SKPD														
			Jumlah Laporan Penyelenggaraan Rapat Koordinasi dan Konsultasi SKPD				8 Laporan	15.360.000,00	Kab. Mamuju, Mamuju, Binanga	DANA TRANSFER UMUM-DANA ALOKASI UMUM	Memperkuat Stabilitas Polhukhankam Dan Transformasi Pelayanan Publik	SS-4.3. Meningkatnya Pelayanan Publik yang Responsif dan Berdaya Saing 5. Pengembangan tata kelola pemerintahan yang terbuka dan responsive	Masyarakat Kecamatan Mamuju		9.000.000,00	KANTOR KELURAHAN BINANGA

NO	KODE	URUSAN / BIDANG URUSAN / PROGRAM / KEGIATAN / SUB KEGIATAN	INDIKATOR PROGRAM / KEGIATAN / SUB KEGIATAN	TARGET AKHIR PERIODE RENSTRA OPD	REALISASI CAPAIAN RENJA OPD TAHUN 2023	PRAKIRAAN CAPAIAN TARGET RENJA OPD TAHUN 2024	CAPAIAN KINERJA DAN KERANGKA PENDANAAN						KELOMPOK SASARAN	PRAKIRAAN MAJU RENCANA TAHUN 2026		PERANGKAT DAERAH PENANGGUNG JAWAB
							TARGET 2025	PAGU INDIKATIF (Rp)	LOKASI	SUMBER DANA	PRIORITAS			TARGET	PAGU INDIKATIF (Rp)	
											NASIONAL	DAERAH				
1	2	3	4	5	6	7	8	9	10	11	12	13	14	15	16	17
	7.01.01.2.07	Pengadaan Barang Milik Daerah Penunjang Urusan Pemerintah Daerah	*Jumlah Pengadaan Barang Milik Daerah Penunjang Urusan Pemerintah Daerah*	-			60 persen	45.320.000,00			Memperkuat Stabilitas Polhukhankam Dan Transformasi Pelayanan Publik	SS-4.3. Meningkatnya Pelayanan Publik yang Responsif dan Berdaya Saing 5. Pengembangan tata kelola pemerintahan yang terbuka dan responsive	Masyarakat Kecamatan Mamuju	-	77.845.500,00	KANTOR KELURAHAN BINANGA
	7.01.01.2.07.0005	Pengadaan Mebel														
			Jumlah Paket Mebel yang Disediakan				1 Unit	6.000.000,00	Kab. Mamuju, Mamuju, Binanga	DANA TRANSFER UMUM-DANA ALOKASI UMUM	Memperkuat Stabilitas Polhukhankam Dan Transformasi Pelayanan Publik	SS-4.3. Meningkatnya Pelayanan Publik yang Responsif dan Berdaya Saing 5. Pengembangan tata kelola pemerintahan yang terbuka dan responsive	Masyarakat Kecamatan Mamuju		10.392.000,00	KANTOR KELURAHAN BINANGA
	7.01.01.2.07.0006	Pengadaan Peralatan dan Mesin Lainnya														
			Jumlah Unit Peralatan dan Mesin Lainnya yang Disediakan				5 Unit	33.040.000,00	Kab. Mamuju, Mamuju, Binanga	DANA TRANSFER UMUM-DANA ALOKASI UMUM	Memperkuat Stabilitas Polhukhankam Dan Transformasi Pelayanan Publik	SS-4.3. Meningkatnya Pelayanan Publik yang Responsif dan Berdaya Saing 5. Pengembangan tata kelola pemerintahan yang terbuka dan responsive	Masyarakat Kecamatan Mamuju		65.617.500,00	KANTOR KELURAHAN BINANGA
	7.01.01.2.07.0010	Pengadaan Sarana dan Prasarana Gedung Kantor atau Bangunan Lainnya														

NO	KODE	URUSAN / BIDANG URUSAN / PROGRAM / KEGIATAN / SUB KEGIATAN	INDIKATOR PROGRAM / KEGIATAN / SUB KEGIATAN	TARGET AKHIR PERIODE RENSTRA OPD	REALISASI CAPAIAN RENJA OPD TAHUN 2023	PRAKIRAAN CAPAIAN TARGET RENJA OPD TAHUN 2024	CAPAIAN KINERJA DAN KERANGKA PENDANAAN						KELOMPOK SASARAN	PRAKIRAAN MAJU RENCANA TAHUN 2026		PERANGKAT DAERAH PENANGGUNG JAWAB
							TARGET 2025	PAGU INDIKATIF (Rp)	LOKASI	SUMBER DANA	PRIORITAS			TARGET	PAGU INDIKATIF (Rp)	
											NASIONAL	DAERAH				
1	2	3	4	5	6	7	8	9	10	11	12	13	14	15	16	17
			Jumlah Unit Sarana dan Prasarana Gedung Kantor atau Bangunan Lainnya yang Disediakan				1 Unit	6.280.000,00	Kab. Mamuju, Mamuju, Binanga	DANA TRANSFER UMUM-DANA ALOKASI UMUM	Memperkuat Stabilitas Polhukhankam Dan Transformasi Pelayanan Publik	SS-4.3. Meningkatnya Pelayanan Publik yang Responsif dan Berdaya Saing 5. Pengembangan tata kelola pemerintahan yang terbuka dan responsive	Masyarakat Kecamatan Mamuju		1.836.000,00	KANTOR KELURAHAN BINANGA
	7.01.01.2.08	Penyediaan Jasa Penunjang Urusan Pemerintahan Daerah	*Jumlah Penyediaan Jasa Penunjang Urusan Pemerintahan Daerah*	-			60 persen	64.859.600,00			Memperkuat Stabilitas Polhukhankam Dan Transformasi Pelayanan Publik	SS-4.3. Meningkatnya Pelayanan Publik yang Responsif dan Berdaya Saing 5. Pengembangan tata kelola pemerintahan yang terbuka dan responsive	Masyarakat Kecamatan Mamuju	-	64.859.600,00	KANTOR KELURAHAN BINANGA
	7.01.01.2.08.0002	Penyediaan Jasa Komunikasi, Sumber Daya Air dan Listrik														
			Jumlah Laporan Penyediaan Jasa Komunikasi, Sumber Daya Air dan Listrik yang Disediakan				3 Laporan	16.899.600,00	Kab. Mamuju, Mamuju, Binanga	DANA TRANSFER UMUM-DANA ALOKASI UMUM	Memperkuat Stabilitas Polhukhankam Dan Transformasi Pelayanan Publik	SS-4.3. Meningkatnya Pelayanan Publik yang Responsif dan Berdaya Saing 5. Pengembangan tata kelola pemerintahan yang terbuka dan responsive	Masyarakat Kecamatan Mamuju		16.899.600,00	KANTOR KELURAHAN BINANGA
	7.01.01.2.08.0004	Penyediaan Jasa Pelayanan Umum Kantor														

NO	KODE	URUSAN / BIDANG URUSAN / PROGRAM / KEGIATAN / SUB KEGIATAN	INDIKATOR PROGRAM / KEGIATAN / SUB KEGIATAN	TARGET AKHIR PERIODE RENSTRA OPD	REALISASI CAPAIAN RENJA OPD TAHUN 2023	PRAKIRAAN CAPAIAN TARGET RENJA OPD TAHUN 2024	CAPAIAN KINERJA DAN KERANGKA PENDANAAN						KELOMPOK SASARAN	PRAKIRAAN MAJU RENCANA TAHUN 2026		PERANGKAT DAERAH PENANGGUNG JAWAB
							TARGET 2025	PAGU INDIKATIF (Rp)	LOKASI	SUMBER DANA	PRIORITAS			TARGET	PAGU INDIKATIF (Rp)	
											NASIONAL	DAERAH				
1	2	3	4	5	6	7	8	9	10	11	12	13	14	15	16	17
			Jumlah Laporan Penyediaan Jasa Pelayanan Umum Kantor yang Disediakan				110 Laporan	47.960.000,00	Kab. Mamuju, Mamuju, Binanga	DANA TRANSFER UMUM-DANA ALOKASI UMUM	Memperkuat Stabilitas Polhukhankam Dan Transformasi Pelayanan Publik	SS-4.3. Meningkatnya Pelayanan Publik yang Responsif dan Berdaya Saing 5. Pengembangan tata kelola pemerintahan yang terbuka dan responsive	Masyarakat Kecamatan Mamuju		47.960.000,00	KANTOR KELURAHAN BINANGA
	7.01.01.2.09	Pemeliharaan Barang Milik Daerah Penunjang Urusan Pemerintahan Daerah	*Jumlah Pemeliharaan Barang Milik Daerah Penunjang Urusan Pemerintahan Daerah*	-			60 persen	6.550.000,00			Memperkuat Stabilitas Polhukhankam Dan Transformasi Pelayanan Publik	SS-4.3. Meningkatnya Pelayanan Publik yang Responsif dan Berdaya Saing 5. Pengembangan tata kelola pemerintahan yang terbuka dan responsive	Masyarakat Kecamatan Mamuju	-	3.950.000,00	KANTOR KELURAHAN BINANGA
	7.01.01.2.09.0002	Penyediaan Jasa Pemeliharaan, Biaya Pemeliharaan, Pajak dan Perizinan Kendaraan Dinas Operasional atau Lapangan														
			Jumlah Kendaraan Dinas Operasional atau Lapangan yang Dipelihara dan dibayarkan Pajak dan Perizinannya				2 Unit	3.400.000,00	Kab. Mamuju, Mamuju, Binanga	DANA TRANSFER UMUM-DANA ALOKASI UMUM	Memperkuat Stabilitas Polhukhankam Dan Transformasi Pelayanan Publik	SS-4.3. Meningkatnya Pelayanan Publik yang Responsif dan Berdaya Saing 5. Pengembangan tata kelola pemerintahan yang terbuka dan responsive	Masyarakat Kecamatan Mamuju		2.900.000,00	KANTOR KELURAHAN BINANGA
	7.01.01.2.09.0006	Pemeliharaan Peralatan dan Mesin Lainnya														

NO	KODE	URUSAN / BIDANG URUSAN / PROGRAM / KEGIATAN / SUB KEGIATAN	INDIKATOR PROGRAM / KEGIATAN / SUB KEGIATAN	TARGET AKHIR PERIODE RENSTRA OPD	REALISASI CAPAIAN RENJA OPD TAHUN 2023	PRAKIRAAN CAPAIAN TARGET RENJA OPD TAHUN 2024	CAPAIAN KINERJA DAN KERANGKA PENDANAAN						KELOMPOK SASARAN	PRAKIRAAN MAJU RENCANA TAHUN 2026		PERANGKAT DAERAH PENANGGUNG JAWAB
							TARGET 2025	PAGU INDIKATIF (Rp)	LOKASI	SUMBER DANA	PRIORITAS			TARGET	PAGU INDIKATIF (Rp)	
											NASIONAL	DAERAH				
1	2	3	4	5	6	7	8	9	10	11	12	13	14	15	16	17
			Jumlah Peralatan dan Mesin Lainnya yang Dipelihara				2 Unit	3.150.000,00	Kab. Mamuju, Mamuju, Binanga	DANA TRANSFER UMUM-DANA ALOKASI UMUM	Memperkuat Stabilitas Polhukhankam Dan Transformasi Pelayanan Publik	SS-4.3. Meningkatnya Pelayanan Publik yang Responsif dan Berdaya Saing 5. Pengembangan tata kelola pemerintahan yang terbuka dan responsive	Masyarakat Kecamatan Mamuju		1.050.000,00	KANTOR KELURAHAN BINANGA
2.	**7.01.02**	**PROGRAM PENYELENGGARAAN PEMERINTAHAN DAN PELAYANAN PUBLIK**	***Persentase Pelayanan Publik Tingkat Kecamatan***	**50 persen**			**50 persen**	**42.443.350,00**						**50 persen**	**5.421.500,00**	
	7.01.02.2.04	Pelaksanaan Urusan Pemerintahan yang Dilimpahkan kepada Camat	*Jumlah Laporan Pelaksanaan Urusan Pemerintahan Yang Dilimpahkan Kepada Camat*	-			50 persen	42.443.350,00			Memperkuat Stabilitas Polhukhankam Dan Transformasi Pelayanan Publik	SS-4.3. Meningkatnya Pelayanan Publik yang Responsif dan Berdaya Saing 5. Pengembangan tata kelola pemerintahan yang terbuka dan responsive	Masyarakat Kecamatan Mamuju	-	5.421.500,00	KANTOR KELURAHAN BINANGA
	7.01.02.2.04.0002	Pelaksanaan Urusan Pemerintahan yang terkait dengan Nonperizinan														
			Jumlah Laporan Pelaksanaan Nonperizinan pada Urusan Pemerintahan				24 Laporan	42.443.350,00	Kab. Mamuju, Mamuju, Binanga	DANA TRANSFER UMUM-DANA ALOKASI UMUM	Memperkuat Stabilitas Polhukhankam Dan Transformasi Pelayanan Publik	SS-4.3. Meningkatnya Pelayanan Publik yang Responsif dan Berdaya Saing 5. Pengembangan tata kelola pemerintahan yang terbuka dan responsive	Masyarakat Kecamatan Mamuju		5.421.500,00	KANTOR KELURAHAN BINANGA
3.	**7.01.03**	**PROGRAM PEMBERDAYAAN MASYARAKAT DESA DAN KELURAHAN**	***Persentase Pemberdayaan Masyaraaakat Desa dan Kelurahan***	**60 persen**			**60 persen**	**593.676.250,00**						**60 persen**	**621.070.500,00**	

NO	KODE	URUSAN / BIDANG URUSAN / PROGRAM / KEGIATAN / SUB KEGIATAN	INDIKATOR PROGRAM / KEGIATAN / SUB KEGIATAN	TARGET AKHIR PERIODE RENSTRA OPD	REALISASI CAPAIAN RENJA OPD TAHUN 2023	PRAKIRAAN CAPAIAN TARGET RENJA OPD TAHUN 2024	CAPAIAN KINERJA DAN KERANGKA PENDANAAN						KELOMPOK SASARAN	PRAKIRAAN MAJU RENCANA TAHUN 2026		PERANGKAT DAERAH PENANGGUNG JAWAB
							TARGET 2025	PAGU INDIKATIF (Rp)	LOKASI	SUMBER DANA	PRIORITAS			TARGET	PAGU INDIKATIF (Rp)	
											NASIONAL	DAERAH				
1	2	3	4	5	6	7	8	9	10	11	12	13	14	15	16	17
	7.01.03.2.02	Kegiatan Pemberdayaan Kelurahan	*Jumlah Laporan Kegiatan Pemberdayaan Kelurahan*	-			60 persen	593.676.250,00			Memperkuat Stabilitas Polhukhankam Dan Transformasi Pelayanan Publik	SS-4.3. Meningkatnya Pelayanan Publik yang Responsif dan Berdaya Saing 5. Pengembangan tata kelola pemerintahan yang terbuka dan responsive	Masyarakat Kecamatan Mamuju	-	621.070.500,00	KANTOR KELURAHAN BINANGA
	7.01.03.2.02.0001	Peningkatan Partisipasi Masyarakat dalam Forum Musyawarah Perencanaan Pembangunan di Kelurahan														
			Jumlah Lembaga Kemasyarakatan yang Berpartisipasi dalam Forum Musyawarah Perencanaan Pembangunan di Kelurahan				1 Lembaga Kemasyarakatan	4.750.000,00	Kab. Mamuju, Mamuju, Binanga	DANA TRANSFER UMUM-DANA ALOKASI UMUM	Memperkuat Stabilitas Polhukhankam Dan Transformasi Pelayanan Publik	SS-4.3. Meningkatnya Pelayanan Publik yang Responsif dan Berdaya Saing 5. Pengembangan tata kelola pemerintahan yang terbuka dan responsive	Masyarakat Kecamatan Mamuju		4.206.000,00	KANTOR KELURAHAN BINANGA
	7.01.03.2.02.0002	Pembangunan Sarana dan Prasarana Kelurahan														
			Jumlah Sarana dan Prasarana Kelurahan yang Terbangun				4 Unit	238.616.250,00	Kab. Mamuju, Mamuju, Binanga	DANA TRANSFER UMUM-DANA ALOKASI UMUM	Memperkuat Stabilitas Polhukhankam Dan Transformasi Pelayanan Publik	SS-4.3. Meningkatnya Pelayanan Publik yang Responsif dan Berdaya Saing 5. Pengembangan tata kelola pemerintahan yang terbuka dan responsive	Masyarakat Kecamatan Mamuju		320.504.500,00	KANTOR KELURAHAN BINANGA
	7.01.03.2.02.0003	Pemberdayaan Masyarakat di Kelurahan														

NO	KODE	URUSAN / BIDANG URUSAN / PROGRAM / KEGIATAN / SUB KEGIATAN	INDIKATOR PROGRAM / KEGIATAN / SUB KEGIATAN	TARGET AKHIR PERIODE RENSTRA OPD	REALISASI CAPAIAN RENJA OPD TAHUN 2023	PRAKIRAAN CAPAIAN TARGET RENJA OPD TAHUN 2024	CAPAIAN KINERJA DAN KERANGKA PENDANAAN						KELOMPOK SASARAN	PRAKIRAAN MAJU RENCANA TAHUN 2026		PERANGKAT DAERAH PENANGGUNG JAWAB
							TARGET 2025	PAGU INDIKATIF (Rp)	LOKASI	SUMBER DANA	PRIORITAS			TARGET	PAGU INDIKATIF (Rp)	
											NASIONAL	DAERAH				
1	2	3	4	5	6	7	8	9	10	11	12	13	14	15	16	17
			Jumlah Pokmas dan Ormas yang Melaksanakan Pemberdayaan Masyarakat di Kelurahan				75 Pokmas / Ormas	350.310.000,00	Kab. Mamuju, Mamuju, Binanga	DANA TRANSFER UMUM-DANA ALOKASI UMUM	Memperkuat Stabilitas Polhukhankam Dan Transformasi Pelayanan Publik	SS-4.3. Meningkatnya Pelayanan Publik yang Responsif dan Berdaya Saing 5. Pengembangan tata kelola pemerintahan yang terbuka dan responsive	Masyarakat Kecamatan Mamuju		296.360.000,00	KANTOR KELURAHAN BINANGA
		KANTOR KELURAHAN MAMUNYU						**600.000.000,00**							**592.922.720,00**	
	7	**UNSUR KEWILAYAHAN**						**600.000.000,00**							**592.922.720,00**	
	7.01	**KECAMATAN**						**600.000.000,00**							**592.922.720,00**	
1.	**7.01.01**	**PROGRAM PENUNJANG URUSAN PEMERINTAHAN DAERAH KABUPATEN/KOTA**	***Persentase Penunjang urusan Pemerintahan Daerah Kabupaten/Kota***	**76 Persen**			**76 Persen**	**158.155.000,00**						**76 Persen**	**134.154.450,00**	
	7.01.01.2.01	Perencanaan, Penganggaran, dan Evaluasi Kinerja Perangkat Daerah	*Jumlah Dokumen Perencanaan, Penganggaran dan Evaluasi Kinerja Perangkat Daerah*	-			64 Persen	14.690.000,00			-	SS-4.3. Meningkatnya Pelayanan Publik yang Responsif dan Berdaya Saing 3. Penguan kualitas pelayanan publik dan tata kelola pemerintahan	Masyarakat Kecamatan Mamuju	-	13.530.600,00	KANTOR KELURAHAN MAMUNYU
	7.01.01.2.01.0001	Penyusunan Dokumen Perencanaan Perangkat Daerah														
			Jumlah Dokumen Perencanaan Perangkat Daerah				1 Dokumen	999.000,00	Kab. Mamuju, Mamuju, Mamunyu	DANA TRANSFER UMUM-DANA ALOKASI UMUM	-	SS-4.3. Meningkatnya Pelayanan Publik yang Responsif dan Berdaya Saing 3. Penguan kualitas pelayanan publik dan tata kelola pemerintahan	Masyarakat Kecamatan Mamuju		1.100.000,00	KANTOR KELURAHAN MAMUNYU
	7.01.01.2.01.0002	Koordinasi dan Penyusunan Dokumen RKA-SKPD														

NO	KODE	URUSAN / BIDANG URUSAN / PROGRAM / KEGIATAN / SUB KEGIATAN	INDIKATOR PROGRAM / KEGIATAN / SUB KEGIATAN	TARGET AKHIR PERIODE RENSTRA OPD	REALISASI CAPAIAN RENJA OPD TAHUN 2023	PRAKIRAAN CAPAIAN TARGET RENJA OPD TAHUN 2024	CAPAIAN KINERJA DAN KERANGKA PENDANAAN						KELOMPOK SASARAN	PRAKIRAAN MAJU RENCANA TAHUN 2026		PERANGKAT DAERAH PENANGGUNG JAWAB
							TARGET 2025	PAGU INDIKATIF (Rp)	LOKASI	SUMBER DANA	PRIORITAS			TARGET	PAGU INDIKATIF (Rp)	
											NASIONAL	DAERAH				
1	2	3	4	5	6	7	8	9	10	11	12	13	14	15	16	17
			Jumlah Dokumen RKA-SKPD dan Laporan Hasil Koordinasi Penyusunan Dokumen RKA-SKPD				1 Dokumen	5.861.000,00	Kab. Mamuju, Mamuju, Mamunyu	DANA TRANSFER UMUM-DANA ALOKASI UMUM	-	SS-4.3. Meningkatnya Pelayanan Publik yang Responsif dan Berdaya Saing 5. Pengembangan tata kelola pemerintahan yang terbuka dan responsive	Masyarakat Kecamatan Mamuju		4.812.600,00	KANTOR KELURAHAN MAMUNYU
	7.01.01.2.01.0003	Koordinasi dan Penyusunan Dokumen Perubahan RKA-SKPD														
			Jumlah Dokumen Perubahan RKA-SKPD dan Laporan Hasil Koordinasi Penyusunan Dokumen Perubahan RKA-SKPD				1 Dokumen	5.861.000,00	Kab. Mamuju, Mamuju, Mamunyu	DANA TRANSFER UMUM-DANA ALOKASI UMUM	-	SS-4.3. Meningkatnya Pelayanan Publik yang Responsif dan Berdaya Saing 5. Pengembangan tata kelola pemerintahan yang terbuka dan responsive	Masyarakat Kecamatan Mamuju		4.826.000,00	KANTOR KELURAHAN MAMUNYU
	7.01.01.2.01.0004	Koordinasi dan Penyusunan DPA-SKPD														
			Jumlah Dokumen DPA-SKPD dan Laporan Hasil Koordinasi Penyusunan Dokumen DPA-SKPD				1 Dokumen	990.000,00	Kab. Mamuju, Mamuju, Mamunyu	DANA TRANSFER UMUM-DANA ALOKASI UMUM	-	SS-4.3. Meningkatnya Pelayanan Publik yang Responsif dan Berdaya Saing 5. Pengembangan tata kelola pemerintahan yang terbuka dan responsive	Masyarakat Kecamatan Mamuju		1.363.000,00	KANTOR KELURAHAN MAMUNYU
	7.01.01.2.01.0005	Koordinasi dan Penyusunan Perubahan DPA- SKPD														

NO	KODE	URUSAN / BIDANG URUSAN / PROGRAM / KEGIATAN / SUB KEGIATAN	INDIKATOR PROGRAM / KEGIATAN / SUB KEGIATAN	TARGET AKHIR PERIODE RENSTRA OPD	REALISASI CAPAIAN RENJA OPD TAHUN 2023	PRAKIRAAN CAPAIAN TARGET RENJA OPD TAHUN 2024	CAPAIAN KINERJA DAN KERANGKA PENDANAAN						KELOMPOK SASARAN	PRAKIRAAN MAJU RENCANA TAHUN 2026		PERANGKAT DAERAH PENANGGUNG JAWAB
							TARGET 2025	PAGU INDIKATIF (Rp)	LOKASI	SUMBER DANA	PRIORITAS			TARGET	PAGU INDIKATIF (Rp)	
											NASIONAL	DAERAH				
1	2	3	4	5	6	7	8	9	10	11	12	13	14	15	16	17
			Jumlah Dokumen Perubahan DPA-SKPD dan Laporan Hasil Koordinasi Penyusunan Dokumen Perubahan DPA-SKPD				1 Dokumen	979.000,00	Kab. Mamuju, Mamuju, Mamunyu	DANA TRANSFER UMUM-DANA ALOKASI UMUM	-	SS-4.3. Meningkatnya Pelayanan Publik yang Responsif dan Berdaya Saing 5. Pengembangan tata kelola pemerintahan yang terbuka dan responsive	Masyarakat Kecamatan Mamuju		1.429.000,00	KANTOR KELURAHAN MAMUNYU
	7.01.01.2.02	Administrasi Keuangan Perangkat Daerah	*Jumlah Dokumen Administrasi Keuangan Perangkat Daerah*	-			60 Persen	52.330.000,00			-	SS-4.3. Meningkatnya Pelayanan Publik yang Responsif dan Berdaya Saing 5. Pengembangan tata kelola pemerintahan yang terbuka dan responsive	Masyarakat Kecamatan Mamuju	-	48.230.850,00	KANTOR KELURAHAN MAMUNYU
	7.01.01.2.02.0003	Pelaksanaan Penatausahaan dan Pengujian/Verifikasi Keuangan SKPD														
			Jumlah Dokumen Penatausahaan dan Pengujian/Verifikasi Keuangan SKPD				4 Dokumen	50.940.000,00	Kab. Mamuju, Mamuju, Mamunyu	DANA TRANSFER UMUM-DANA ALOKASI UMUM	-	SS-4.3. Meningkatnya Pelayanan Publik yang Responsif dan Berdaya Saing 5. Pengembangan tata kelola pemerintahan yang terbuka dan responsive	Masyarakat Kecamatan Mamuju		45.900.000,00	KANTOR KELURAHAN MAMUNYU
	7.01.01.2.02.0007	Koordinasi dan Penyusunan Laporan Keuangan Bulanan/ Triwulanan/ Semesteran SKPD														

NO	KODE	URUSAN / BIDANG URUSAN / PROGRAM / KEGIATAN / SUB KEGIATAN	INDIKATOR PROGRAM / KEGIATAN / SUB KEGIATAN	TARGET AKHIR PERIODE RENSTRA OPD	REALISASI CAPAIAN RENJA OPD TAHUN 2023	PRAKIRAAN CAPAIAN TARGET RENJA OPD TAHUN 2024	CAPAIAN KINERJA DAN KERANGKA PENDANAAN						KELOMPOK SASARAN	PRAKIRAAN MAJU RENCANA TAHUN 2026		PERANGKAT DAERAH PENANGGUNG JAWAB
							TARGET 2025	PAGU INDIKATIF (Rp)	LOKASI	SUMBER DANA	PRIORITAS			TARGET	PAGU INDIKATIF (Rp)	
											NASIONAL	DAERAH				
1	2	3	4	5	6	7	8	9	10	11	12	13	14	15	16	17
			Jumlah Laporan Keuangan Bulanan/ Triwulanan/ Semesteran SKPD dan Laporan Koordinasi Penyusunan Laporan Keuangan Bulanan/Triwulanan/Semesteran SKPD				2 Laporan	1.390.000,00	Kab. Mamuju, Mamuju, Mamunyu	DANA TRANSFER UMUM-DANA ALOKASI UMUM	-	SS-4.3. Meningkatnya Pelayanan Publik yang Responsif dan Berdaya Saing 5. Pengembangan tata kelola pemerintahan yang terbuka dan responsive	Masyarakat Kecamatan Mamuju		2.330.850,00	KANTOR KELURAHAN MAMUNYU
	7.01.01.2.05	Administrasi Kepegawaian Perangkat Daerah	*Jumlah Laporan Administrasi Kepegawaian perangkat Daerah*	-			50 Persen	2.880.000,00			Memperkuat Stabilitas Polhukhankam Dan Transformasi Pelayanan Publik	SS-4.3. Meningkatnya Pelayanan Publik yang Responsif dan Berdaya Saing 5. Pengembangan tata kelola pemerintahan yang terbuka dan responsive	Masyarakat Kecamatan Mamuju	-	3.168.000,00	KANTOR KELURAHAN MAMUNYU
	7.01.01.2.05.0003	Pendataan dan Pengolahan Administrasi Kepegawaian														
			Jumlah Dokumen Pendataan dan Pengolahan Administrasi Kepegawaian				16 Dokumen	2.880.000,00	Kab. Mamuju, Mamuju, Mamunyu	DANA TRANSFER UMUM-DANA ALOKASI UMUM	Memperkuat Stabilitas Polhukhankam Dan Transformasi Pelayanan Publik	SS-4.3. Meningkatnya Pelayanan Publik yang Responsif dan Berdaya Saing 5. Pengembangan tata kelola pemerintahan yang terbuka dan responsive	Masyarakat Kecamatan Mamuju		3.168.000,00	KANTOR KELURAHAN MAMUNYU
	7.01.01.2.06	Administrasi Umum Perangkat Daerah	*Jumlah Administrasi Umum Perangkat Daerah*	-			80 Persen	8.450.000,00			Memperkuat Stabilitas Polhukhankam Dan Transformasi Pelayanan Publik	SS-4.3. Meningkatnya Pelayanan Publik yang Responsif dan Berdaya Saing 5. Pengembangan tata kelola pemerintahan yang terbuka dan responsive	Masyarakat Kecamatan Mamuju	-	11.380.000,00	KANTOR KELURAHAN MAMUNYU

NO	KODE	URUSAN / BIDANG URUSAN / PROGRAM / KEGIATAN / SUB KEGIATAN	INDIKATOR PROGRAM / KEGIATAN / SUB KEGIATAN	TARGET AKHIR PERIODE RENSTRA OPD	REALISASI CAPAIAN RENJA OPD TAHUN 2023	PRAKIRAAN CAPAIAN TARGET RENJA OPD TAHUN 2024	CAPAIAN KINERJA DAN KERANGKA PENDANAAN						KELOMPOK SASARAN	PRAKIRAAN MAJU RENCANA TAHUN 2026		PERANGKAT DAERAH PENANGGUNG JAWAB
							TARGET 2025	PAGU INDIKATIF (Rp)	LOKASI	SUMBER DANA	PRIORITAS			TARGET	PAGU INDIKATIF (Rp)	
											NASIONAL	DAERAH				
1	2	3	4	5	6	7	8	9	10	11	12	13	14	15	16	17
	7.01.01.2.06.0005	Penyediaan Barang Cetakan dan Penggandaan														
			Jumlah Paket Barang Cetakan dan Penggandaan yang Disediakan				1 Paket	250.000,00	Kab. Mamuju, Mamuju, Mamunyu	DANA TRANSFER UMUM-DANA ALOKASI UMUM	Memperkuat Stabilitas Polhukhankam Dan Transformasi Pelayanan Publik	SS-4.3. Meningkatnya Pelayanan Publik yang Responsif dan Berdaya Saing 5. Pengembangan tata kelola pemerintahan yang terbuka dan responsive	Masyarakat Kecamatan Mamuju		500.000,00	KANTOR KELURAHAN MAMUNYU
	7.01.01.2.06.0008	Fasilitasi Kunjungan Tamu														
			Jumlah Laporan Fasilitasi Kunjungan Tamu				1 Laporan	1.800.000,00	Kab. Mamuju, Mamuju, Mamunyu	DANA TRANSFER UMUM-DANA ALOKASI UMUM	Memperkuat Stabilitas Polhukhankam Dan Transformasi Pelayanan Publik	SS-4.3. Meningkatnya Pelayanan Publik yang Responsif dan Berdaya Saing 5. Pengembangan tata kelola pemerintahan yang terbuka dan responsive	Masyarakat Kecamatan Mamuju		2.880.000,00	KANTOR KELURAHAN MAMUNYU
	7.01.01.2.06.0009	Penyelenggaraan Rapat Koordinasi dan Konsultasi SKPD														
			Jumlah Laporan Penyelenggaraan Rapat Koordinasi dan Konsultasi SKPD				1 Laporan	6.400.000,00	Kab. Mamuju, Mamuju, Mamunyu	DANA TRANSFER UMUM-DANA ALOKASI UMUM	Memperkuat Stabilitas Polhukhankam Dan Transformasi Pelayanan Publik	SS-4.3. Meningkatnya Pelayanan Publik yang Responsif dan Berdaya Saing 5. Pengembangan tata kelola pemerintahan yang terbuka dan responsive	Masyarakat Kecamatan Mamuju		8.000.000,00	KANTOR KELURAHAN MAMUNYU

NO	KODE	URUSAN / BIDANG URUSAN / PROGRAM / KEGIATAN / SUB KEGIATAN	INDIKATOR PROGRAM / KEGIATAN / SUB KEGIATAN	TARGET AKHIR PERIODE RENSTRA OPD	REALISASI CAPAIAN RENJA OPD TAHUN 2023	PRAKIRAAN CAPAIAN TARGET RENJA OPD TAHUN 2024	CAPAIAN KINERJA DAN KERANGKA PENDANAAN						KELOMPOK SASARAN	PRAKIRAAN MAJU RENCANA TAHUN 2026		PERANGKAT DAERAH PENANGGUNG JAWAB
							TARGET 2025	PAGU INDIKATIF (Rp)	LOKASI	SUMBER DANA	PRIORITAS			TARGET	PAGU INDIKATIF (Rp)	
											NASIONAL	DAERAH				
1	2	3	4	5	6	7	8	9	10	11	12	13	14	15	16	17
	7.01.01.2.07	Pengadaan Barang Milik Daerah Penunjang Urusan Pemerintah Daerah	*Jumlah Pengadaan Barang Milik Daerah Penunjang Urusan Pemerintah Daerah*	-			79 Persen	29.791.000,00			Memperkuat Stabilitas Polhukhankam Dan Transformasi Pelayanan Publik	SS-4.3. Meningkatnya Pelayanan Publik yang Responsif dan Berdaya Saing 5. Pengembangan tata kelola pemerintahan yang terbuka dan responsive	Masyarakat Kecamatan Mamuju	-	12.000.000,00	KANTOR KELURAHAN MAMUNYU
	7.01.01.2.07.0006	Pengadaan Peralatan dan Mesin Lainnya														
			Jumlah Unit Peralatan dan Mesin Lainnya yang Disediakan				3 Unit	29.791.000,00	Kab. Mamuju, Mamuju, Mamunyu	DANA TRANSFER UMUM-DANA ALOKASI UMUM	Memperkuat Stabilitas Polhukhankam Dan Transformasi Pelayanan Publik	SS-4.3. Meningkatnya Pelayanan Publik yang Responsif dan Berdaya Saing 5. Pengembangan tata kelola pemerintahan yang terbuka dan responsive	Masyarakat Kecamatan Mamuju		12.000.000,00	KANTOR KELURAHAN MAMUNYU
	7.01.01.2.08	Penyediaan Jasa Penunjang Urusan Pemerintahan Daerah	-	-			-	44.514.000,00			Memperkuat Stabilitas Polhukhankam Dan Transformasi Pelayanan Publik	SS-4.3. Meningkatnya Pelayanan Publik yang Responsif dan Berdaya Saing 5. Pengembangan tata kelola pemerintahan yang terbuka dan responsive	Masyarakat Kecamatan Mamuju	-	40.545.000,00	KANTOR KELURAHAN MAMUNYU
	7.01.01.2.08.0002	Penyediaan Jasa Komunikasi, Sumber Daya Air dan Listrik														

NO	KODE	URUSAN / BIDANG URUSAN / PROGRAM / KEGIATAN / SUB KEGIATAN	INDIKATOR PROGRAM / KEGIATAN / SUB KEGIATAN	TARGET AKHIR PERIODE RENSTRA OPD	REALISASI CAPAIAN RENJA OPD TAHUN 2023	PRAKIRAAN CAPAIAN TARGET RENJA OPD TAHUN 2024	CAPAIAN KINERJA DAN KERANGKA PENDANAAN						KELOMPOK SASARAN	PRAKIRAAN MAJU RENCANA TAHUN 2026		PERANGKAT DAERAH PENANGGUNG JAWAB
							TARGET 2025	PAGU INDIKATIF (Rp)	LOKASI	SUMBER DANA	PRIORITAS			TARGET	PAGU INDIKATIF (Rp)	
											NASIONAL	DAERAH				
1	2	3	4	5	6	7	8	9	10	11	12	13	14	15	16	17
			Jumlah Laporan Penyediaan Jasa Komunikasi, Sumber Daya Air dan Listrik yang Disediakan				3 Laporan	14.514.000,00	Kab. Mamuju, Mamuju, Mamunyu	DANA TRANSFER UMUM-DANA ALOKASI UMUM	Memperkuat Stabilitas Polhukhankam Dan Transformasi Pelayanan Publik	SS-4.3. Meningkatnya Pelayanan Publik yang Responsif dan Berdaya Saing 5. Pengembangan tata kelola pemerintahan yang terbuka dan responsive	Masyarakat Kecamatan Mamuju		10.545.000,00	KANTOR KELURAHAN MAMUNYU
	7.01.01.2.08.0004	Penyediaan Jasa Pelayanan Umum Kantor														
			Jumlah Laporan Penyediaan Jasa Pelayanan Umum Kantor yang Disediakan				1 Laporan	30.000.000,00	Kab. Mamuju, Mamuju, Mamunyu	DANA TRANSFER UMUM-DANA ALOKASI UMUM	Memperkuat Stabilitas Polhukhankam Dan Transformasi Pelayanan Publik	SS-4.3. Meningkatnya Pelayanan Publik yang Responsif dan Berdaya Saing 5. Pengembangan tata kelola pemerintahan yang terbuka dan responsive	Masyarakat Kecamatan Mamuju		30.000.000,00	KANTOR KELURAHAN MAMUNYU
	7.01.01.2.09	Pemeliharaan Barang Milik Daerah Penunjang Urusan Pemerintahan Daerah	*Jumlah Pemeliharaan Barang Milik Daerah Penunjang Urusan Pemerintahan Daerah*	-			70 Persen	5.500.000,00			Memperkuat Stabilitas Polhukhankam Dan Transformasi Pelayanan Publik	SS-4.3. Meningkatnya Pelayanan Publik yang Responsif dan Berdaya Saing 5. Pengembangan tata kelola pemerintahan yang terbuka dan responsive	Masyarakat Kecamatan Mamuju	-	5.300.000,00	KANTOR KELURAHAN MAMUNYU
	7.01.01.2.09.0002	Penyediaan Jasa Pemeliharaan, Biaya Pemeliharaan, Pajak dan Perizinan Kendaraan Dinas Operasional atau Lapangan														

NO	KODE	URUSAN / BIDANG URUSAN / PROGRAM / KEGIATAN / SUB KEGIATAN	INDIKATOR PROGRAM / KEGIATAN / SUB KEGIATAN	TARGET AKHIR PERIODE RENSTRA OPD	REALISASI CAPAIAN RENJA OPD TAHUN 2023	PRAKIRAAN CAPAIAN TARGET RENJA OPD TAHUN 2024	CAPAIAN KINERJA DAN KERANGKA PENDANAAN						KELOMPOK SASARAN	PRAKIRAAN MAJU RENCANA TAHUN 2026		PERANGKAT DAERAH PENANGGUNG JAWAB
							TARGET 2025	PAGU INDIKATIF (Rp)	LOKASI	SUMBER DANA	PRIORITAS			TARGET	PAGU INDIKATIF (Rp)	
											NASIONAL	DAERAH				
1	2	3	4	5	6	7	8	9	10	11	12	13	14	15	16	17
			Jumlah Kendaraan Dinas Operasional atau Lapangan yang Dipelihara dan dibayarkan Pajak dan Perizinannya				2 Unit	3.400.000,00	Kab. Mamuju, Mamuju, Mamunyu	DANA TRANSFER UMUM-DANA ALOKASI UMUM	Memperkuat Stabilitas Polhukhankam Dan Transformasi Pelayanan Publik	SS-4.3. Meningkatnya Pelayanan Publik yang Responsif dan Berdaya Saing 5. Pengembangan tata kelola pemerintahan yang terbuka dan responsive	Masyarakat Kecamatan Mamuju		3.400.000,00	KANTOR KELURAHAN MAMUNYU
	7.01.01.2.09.0006	Pemeliharaan Peralatan dan Mesin Lainnya														
			Jumlah Peralatan dan Mesin Lainnya yang Dipelihara				5 Unit	2.100.000,00	Kab. Mamuju, Mamuju, Mamunyu	DANA TRANSFER UMUM-DANA ALOKASI UMUM	Memperkuat Stabilitas Polhukhankam Dan Transformasi Pelayanan Publik	SS-4.3. Meningkatnya Pelayanan Publik yang Responsif dan Berdaya Saing 5. Pengembangan tata kelola pemerintahan yang terbuka dan responsive	Masyarakat Kecamatan Mamuju		1.900.000,00	KANTOR KELURAHAN MAMUNYU
2.	**7.01.02**	**PROGRAM PENYELENGGARAAN PEMERINTAHAN DAN PELAYANAN PUBLIK**	***PERSENTASE PENYELENGGARAAN PEMERINTAHAN DAN PELAYANAN PUBLIK***	**50 Persen**			**50 Persen**	**29.988.000,00**						**50 Persen**	**10.348.620,00**	
	7.01.02.2.04	Pelaksanaan Urusan Pemerintahan yang Dilimpahkan kepada Camat	*Jumlah Laporan Pelaksanaan Urusan Pemerintahan yang Dilimpahkan Kepada Camat*	-			50 Persen	29.988.000,00			Memperkuat Stabilitas Polhukhankam Dan Transformasi Pelayanan Publik	SS-4.3. Meningkatnya Pelayanan Publik yang Responsif dan Berdaya Saing 5. Pengembangan tata kelola pemerintahan yang terbuka dan responsive	Masyarakat Kecamatan Mamuju	-	10.348.620,00	KANTOR KELURAHAN MAMUNYU
	7.01.02.2.04.0002	Pelaksanaan Urusan Pemerintahan yang terkait dengan Nonperizinan														

NO	KODE	URUSAN / BIDANG URUSAN / PROGRAM / KEGIATAN / SUB KEGIATAN	INDIKATOR PROGRAM / KEGIATAN / SUB KEGIATAN	TARGET AKHIR PERIODE RENSTRA OPD	REALISASI CAPAIAN RENJA OPD TAHUN 2023	PRAKIRAAN CAPAIAN TARGET RENJA OPD TAHUN 2024	CAPAIAN KINERJA DAN KERANGKA PENDANAAN						KELOMPOK SASARAN	PRAKIRAAN MAJU RENCANA TAHUN 2026		PERANGKAT DAERAH PENANGGUNG JAWAB
							TARGET 2025	PAGU INDIKATIF (Rp)	LOKASI	SUMBER DANA	PRIORITAS			TARGET	PAGU INDIKATIF (Rp)	
											NASIONAL	DAERAH				
1	2	3	4	5	6	7	8	9	10	11	12	13	14	15	16	17
			Jumlah Laporan Pelaksanaan Nonperizinan pada Urusan Pemerintahan				1 Laporan	29.988.000,00	Kab. Mamuju, Mamuju, Mamunyu	DANA TRANSFER UMUM-DANA ALOKASI UMUM	Memperkuat Stabilitas Polhukhankam Dan Transformasi Pelayanan Publik	SS-4.3. Meningkatnya Pelayanan Publik yang Responsif dan Berdaya Saing 5. Pengembangan tata kelola pemerintahan yang terbuka dan responsive	Masyarakat Kecamatan Mamuju		10.348.620,00	KANTOR KELURAHAN MAMUNYU
3.	**7.01.03**	**PROGRAM PEMBERDAYAAN MASYARAKAT DESA DAN KELURAHAN**	***Persentase pemberdayaan Masyarakat Desa dan Kelurahan***	**76 Persen**			**76 Persen**	**411.857.000,00**						**76 Persen**	**448.419.650,00**	
	7.01.03.2.02	Kegiatan Pemberdayaan Kelurahan	*Jumlah Laporan Kegiatan Pemberdayaan Kelurahan*	-			76 Persen	411.857.000,00			Memperkuat Stabilitas Polhukhankam Dan Transformasi Pelayanan Publik	SS-4.3. Meningkatnya Pelayanan Publik yang Responsif dan Berdaya Saing 5. Pengembangan tata kelola pemerintahan yang terbuka dan responsive	Masyarakat Kecamatan Mamuju	-	448.419.650,00	KANTOR KELURAHAN MAMUNYU
	7.01.03.2.02.0001	Peningkatan Partisipasi Masyarakat dalam Forum Musyawarah Perencanaan Pembangunan di Kelurahan														
			Jumlah Lembaga Kemasyarakatan yang Berpartisipasi dalam Forum Musyawarah Perencanaan Pembangunan di Kelurahan				1 Lembaga Kemasyarakatan	5.452.000,00	Kab. Mamuju, Mamuju, Mamunyu	DANA TRANSFER UMUM-DANA ALOKASI UMUM	Memperkuat Stabilitas Polhukhankam Dan Transformasi Pelayanan Publik	SS-4.3. Meningkatnya Pelayanan Publik yang Responsif dan Berdaya Saing 5. Pengembangan tata kelola pemerintahan yang terbuka dan responsive	Masyarakat Kecamatan Mamuju		7.019.000,00	KANTOR KELURAHAN MAMUNYU
	7.01.03.2.02.0002	Pembangunan Sarana dan Prasarana Kelurahan														

NO	KODE	URUSAN / BIDANG URUSAN / PROGRAM / KEGIATAN / SUB KEGIATAN	INDIKATOR PROGRAM / KEGIATAN / SUB KEGIATAN	TARGET AKHIR PERIODE RENSTRA OPD	REALISASI CAPAIAN RENJA OPD TAHUN 2023	PRAKIRAAN CAPAIAN TARGET RENJA OPD TAHUN 2024	CAPAIAN KINERJA DAN KERANGKA PENDANAAN						KELOMPOK SASARAN	PRAKIRAAN MAJU RENCANA TAHUN 2026		PERANGKAT DAERAH PENANGGUNG JAWAB
							TARGET 2025	PAGU INDIKATIF (Rp)	LOKASI	SUMBER DANA	PRIORITAS			TARGET	PAGU INDIKATIF (Rp)	
											NASIONAL	DAERAH				
1	2	3	4	5	6	7	8	9	10	11	12	13	14	15	16	17
			Jumlah Sarana dan Prasarana Kelurahan yang Terbangun				2 Unit	230.957.000,00	Kab. Mamuju, Mamuju, Mamunyu	DANA TRANSFER UMUM-DANA ALOKASI UMUM	Memperkuat Stabilitas Polhukhankam Dan Transformasi Pelayanan Publik	SS-4.3. Meningkatnya Pelayanan Publik yang Responsif dan Berdaya Saing 5. Pengembangan tata kelola pemerintahan yang terbuka dan responsive	Masyarakat Kecamatan Mamuju		233.278.500,00	KANTOR KELURAHAN MAMUNYU
	7.01.03.2.02.0003	Pemberdayaan Masyarakat di Kelurahan														
			Jumlah Pokmas dan Ormas yang Melaksanakan Pemberdayaan Masyarakat di Kelurahan				4 Pokmas / Ormas	175.448.000,00	Kab. Mamuju, Mamuju, Mamunyu	DANA TRANSFER UMUM-DANA ALOKASI UMUM	Memperkuat Stabilitas Polhukhankam Dan Transformasi Pelayanan Publik	SS-4.3. Meningkatnya Pelayanan Publik yang Responsif dan Berdaya Saing 5. Pengembangan tata kelola pemerintahan yang terbuka dan responsive	Masyarakat Kecamatan Mamuju		208.122.150,00	KANTOR KELURAHAN MAMUNYU
		KANTOR KECAMATAN SIMBORO						**4.196.372.238,00**							**4.495.066.320,00**	
	7	**UNSUR KEWILAYAHAN**						**4.196.372.238,00**							**4.495.066.320,00**	
	7.01	**KECAMATAN**						**4.196.372.238,00**							**4.495.066.320,00**	
1.	**7.01.01**	**PROGRAM PENUNJANG URUSAN PEMERINTAHAN DAERAH KABUPATEN/KOTA**	***Persentase Penyusunan Dokumen Perencanaan Perangkat Daerah***	**60 Persen**			**60 Persen**	**4.070.900.238,00**						**60 Persen**	**4.356.836.270,00**	
	7.01.01.2.01	Perencanaan, Penganggaran, dan Evaluasi Kinerja Perangkat Daerah	*Pesentase dokumen/laporan, perencanaan, penganggaran, dan evaluasi kinerja PD*	-			80 persen	56.504.360,00			Memperkuat Stabilitas Polhukhankam Dan Transformasi Pelayanan Publik	SS-4.3. Meningkatnya Pelayanan Publik yang Responsif dan Berdaya Saing 5. Pengembangan tata kelola pemerintahan yang terbuka dan responsive	KECAMATAN SIMBORO	-	63.033.556,00	KANTOR KECAMATAN SIMBORO
	7.01.01.2.01.0001	Penyusunan Dokumen Perencanaan Perangkat Daerah														

NO	KODE	URUSAN / BIDANG URUSAN / PROGRAM / KEGIATAN / SUB KEGIATAN	INDIKATOR PROGRAM / KEGIATAN / SUB KEGIATAN	TARGET AKHIR PERIODE RENSTRA OPD	REALISASI CAPAIAN RENJA OPD TAHUN 2023	PRAKIRAAN CAPAIAN TARGET RENJA OPD TAHUN 2024	CAPAIAN KINERJA DAN KERANGKA PENDANAAN						KELOMPOK SASARAN	PRAKIRAAN MAJU RENCANA TAHUN 2026		PERANGKAT DAERAH PENANGGUNG JAWAB
							TARGET 2025	PAGU INDIKATIF (Rp)	LOKASI	SUMBER DANA	PRIORITAS			TARGET	PAGU INDIKATIF (Rp)	
											NASIONAL	DAERAH				
1	2	3	4	5	6	7	8	9	10	11	12	13	14	15	16	17
			Jumlah Dokumen Perencanaan Perangkat Daerah				2 Dokumen	17.604.200,00	Kab. Mamuju, Simboro dan Kepulauan, Semua Kel/Desa	DANA TRANSFER UMUM-DANA ALOKASI UMUM	Memperkuat Stabilitas Polhukhankam Dan Transformasi Pelayanan Publik	SS-4.3. Meningkatnya Pelayanan Publik yang Responsif dan Berdaya Saing 5. Pengembangan tata kelola pemerintahan yang terbuka dan responsive	KECAMATAN SIMBORO		18.041.230,00	KANTOR KECAMATAN SIMBORO
	7.01.01.2.01.0002	Koordinasi dan Penyusunan Dokumen RKA-SKPD														
			Jumlah Dokumen RKA-SKPD dan Laporan Hasil Koordinasi Penyusunan Dokumen RKA-SKPD				1 Dokumen	5.749.800,00	Kab. Mamuju, Simboro dan Kepulauan, Semua Kel/Desa	DANA TRANSFER UMUM-DANA ALOKASI UMUM	Memperkuat Stabilitas Polhukhankam Dan Transformasi Pelayanan Publik	SS-4.3. Meningkatnya Pelayanan Publik yang Responsif dan Berdaya Saing 5. Pengembangan tata kelola pemerintahan yang terbuka dan responsive	KECAMATAN SIMBORO		7.051.400,00	KANTOR KECAMATAN SIMBORO
	7.01.01.2.01.0003	Koordinasi dan Penyusunan Dokumen Perubahan RKA-SKPD														
			Jumlah Dokumen Perubahan RKA-SKPD dan Laporan Hasil Koordinasi Penyusunan Dokumen Perubahan RKA-SKPD				1 Dokumen	4.695.500,00	Kab. Mamuju, Simboro dan Kepulauan, Semua Kel/Desa	DANA TRANSFER UMUM-DANA ALOKASI UMUM	Memperkuat Stabilitas Polhukhankam Dan Transformasi Pelayanan Publik	SS-4.3. Meningkatnya Pelayanan Publik yang Responsif dan Berdaya Saing 5. Pengembangan tata kelola pemerintahan yang terbuka dan responsive	KECAMATAN SIMBORO		5.074.000,00	KANTOR KECAMATAN SIMBORO
	7.01.01.2.01.0004	Koordinasi dan Penyusunan DPA-SKPD														

NO	KODE	URUSAN / BIDANG URUSAN / PROGRAM / KEGIATAN / SUB KEGIATAN	INDIKATOR PROGRAM / KEGIATAN / SUB KEGIATAN	TARGET AKHIR PERIODE RENSTRA OPD	REALISASI CAPAIAN RENJA OPD TAHUN 2023	PRAKIRAAN CAPAIAN TARGET RENJA OPD TAHUN 2024	CAPAIAN KINERJA DAN KERANGKA PENDANAAN						KELOMPOK SASARAN	PRAKIRAAN MAJU RENCANA TAHUN 2026		PERANGKAT DAERAH PENANGGUNG JAWAB
							TARGET 2025	PAGU INDIKATIF (Rp)	LOKASI	SUMBER DANA	PRIORITAS			TARGET	PAGU INDIKATIF (Rp)	
											NASIONAL	DAERAH				
1	2	3	4	5	6	7	8	9	10	11	12	13	14	15	16	17
			Jumlah Dokumen DPA-SKPD dan Laporan Hasil Koordinasi Penyusunan Dokumen DPA-SKPD				1 Dokumen	3.066.500,00	Kab. Mamuju, Simboro dan Kepulauan, Semua Kel/Desa	DANA TRANSFER UMUM-DANA ALOKASI UMUM	Memperkuat Stabilitas Polhukhankam Dan Transformasi Pelayanan Publik	SS-4.3. Meningkatnya Pelayanan Publik yang Responsif dan Berdaya Saing 5. Pengembangan tata kelola pemerintahan yang terbuka dan responsive	KECAMATAN SIMBORO		5.074.000,00	KANTOR KECAMATAN SIMBORO
	7.01.01.2.01.0005	Koordinasi dan Penyusunan Perubahan DPA- SKPD														
			Jumlah Dokumen Perubahan DPA-SKPD dan Laporan Hasil Koordinasi Penyusunan Dokumen Perubahan DPA-SKPD				1 Dokumen	2.690.360,00	Kab. Mamuju, Simboro dan Kepulauan, Semua Kel/Desa	DANA TRANSFER UMUM-DANA ALOKASI UMUM	Memperkuat Stabilitas Polhukhankam Dan Transformasi Pelayanan Publik	SS-4.3. Meningkatnya Pelayanan Publik yang Responsif dan Berdaya Saing 5. Pengembangan tata kelola pemerintahan yang terbuka dan responsive	KECAMATAN SIMBORO		3.591.486,00	KANTOR KECAMATAN SIMBORO
	7.01.01.2.01.0006	Koordinasi dan Penyusunan Laporan Capaian Kinerja dan Ikhtisar Realisasi Kinerja SKPD														
			Jumlah Laporan Capaian Kinerja dan Ikhtisar Realisasi Kinerja SKPD dan Laporan Hasil Koordinasi Penyusunan Laporan Capaian Kinerja dan Ikhtisar Realisasi Kinerja SKPD				4 Laporan	15.032.500,00	Kab. Mamuju, Simboro dan Kepulauan, Semua Kel/Desa	DANA TRANSFER UMUM-DANA ALOKASI UMUM	Memperkuat Stabilitas Polhukhankam Dan Transformasi Pelayanan Publik	SS-4.3. Meningkatnya Pelayanan Publik yang Responsif dan Berdaya Saing 5. Pengembangan tata kelola pemerintahan yang terbuka dan responsive	KECAMATAN SIMBORO		15.425.840,00	KANTOR KECAMATAN SIMBORO
	7.01.01.2.01.0007	Evaluasi Kinerja Perangkat Daerah														

NO	KODE	URUSAN / BIDANG URUSAN / PROGRAM / KEGIATAN / SUB KEGIATAN	INDIKATOR PROGRAM / KEGIATAN / SUB KEGIATAN	TARGET AKHIR PERIODE RENSTRA OPD	REALISASI CAPAIAN RENJA OPD TAHUN 2023	PRAKIRAAN CAPAIAN TARGET RENJA OPD TAHUN 2024	CAPAIAN KINERJA DAN KERANGKA PENDANAAN						KELOMPOK SASARAN	PRAKIRAAN MAJU RENCANA TAHUN 2026		PERANGKAT DAERAH PENANGGUNG JAWAB
							TARGET 2025	PAGU INDIKATIF (Rp)	LOKASI	SUMBER DANA	PRIORITAS			TARGET	PAGU INDIKATIF (Rp)	
											NASIONAL	DAERAH				
1	2	3	4	5	6	7	8	9	10	11	12	13	14	15	16	17
			Jumlah Laporan Evaluasi Kinerja Perangkat Daerah				4 Laporan	7.665.500,00	Kab. Mamuju, Simboro dan Kepulauan, Semua Kel/Desa	DANA TRANSFER UMUM-DANA ALOKASI UMUM	Memperkuat Stabilitas Polhukhankam Dan Transformasi Pelayanan Publik	SS-4.3. Meningkatnya Pelayanan Publik yang Responsif dan Berdaya Saing 5. Pengembangan tata kelola pemerintahan yang terbuka dan responsive	KECAMATAN SIMBORO		8.775.600,00	KANTOR KECAMATAN SIMBORO
	7.01.01.2.02	Administrasi Keuangan Perangkat Daerah	*Persentase dokumen/laporan Administrasi Keuangan*	-			80 Persen	3.796.105.038,00			-	SS-4.3. Meningkatnya Pelayanan Publik yang Responsif dan Berdaya Saing 5. Pengembangan tata kelola pemerintahan yang terbuka dan responsive	KECAMATAN SIMBORO	-	4.052.435.126,00	KANTOR KECAMATAN SIMBORO
	7.01.01.2.02.0001	Penyediaan Gaji dan Tunjangan ASN														
			Jumlah Orang yang Menerima Gaji dan Tunjangan ASN				50 Orang/bulan	3.694.672.238,00	Kab. Mamuju, Simboro dan Kepulauan, Semua Kel/Desa	DANA TRANSFER UMUM-DANA ALOKASI UMUM	-	SS-4.3. Meningkatnya Pelayanan Publik yang Responsif dan Berdaya Saing 5. Pengembangan tata kelola pemerintahan yang terbuka dan responsive	KECAMATAN SIMBORO		3.956.652.101,00	KANTOR KECAMATAN SIMBORO
	7.01.01.2.02.0003	Pelaksanaan Penatausahaan dan Pengujian/Verifikasi Keuangan SKPD														

NO	KODE	URUSAN / BIDANG URUSAN / PROGRAM / KEGIATAN / SUB KEGIATAN	INDIKATOR PROGRAM / KEGIATAN / SUB KEGIATAN	TARGET AKHIR PERIODE RENSTRA OPD	REALISASI CAPAIAN RENJA OPD TAHUN 2023	PRAKIRAAN CAPAIAN TARGET RENJA OPD TAHUN 2024	CAPAIAN KINERJA DAN KERANGKA PENDANAAN						KELOMPOK SASARAN	PRAKIRAAN MAJU RENCANA TAHUN 2026		PERANGKAT DAERAH PENANGGUNG JAWAB
							TARGET 2025	PAGU INDIKATIF (Rp)	LOKASI	SUMBER DANA	PRIORITAS			TARGET	PAGU INDIKATIF (Rp)	
											NASIONAL	DAERAH				
1	2	3	4	5	6	7	8	9	10	11	12	13	14	15	16	17
			Jumlah Dokumen Penatausahaan dan Pengujian/Verifikasi Keuangan SKPD				12 Dokumen	77.785.000,00	Kab. Mamuju, Simboro dan Kepulauan, Semua Kel/Desa	DANA TRANSFER UMUM-DANA ALOKASI UMUM	-	SS-4.3. Meningkatnya Pelayanan Publik yang Responsif dan Berdaya Saing 5. Pengembangan tata kelola pemerintahan yang terbuka dan responsive	KECAMATAN SIMBORO		70.423.200,00	KANTOR KECAMATAN SIMBORO
	7.01.01.2.02.0005	Koordinasi dan Penyusunan Laporan Keuangan Akhir Tahun SKPD														
			Jumlah Laporan Keuangan Akhir Tahun SKPD dan Laporan Hasil Koordinasi Penyusunan Laporan Keuangan Akhir Tahun SKPD				1 Laporan	1.824.500,00	Kab. Mamuju, Simboro dan Kepulauan, Semua Kel/Desa	DANA TRANSFER UMUM-DANA ALOKASI UMUM	-	SS-4.3. Meningkatnya Pelayanan Publik yang Responsif dan Berdaya Saing 5. Pengembangan tata kelola pemerintahan yang terbuka dan responsive	KECAMATAN SIMBORO		3.464.800,00	KANTOR KECAMATAN SIMBORO
	7.01.01.2.02.0007	Koordinasi dan Penyusunan Laporan Keuangan Bulanan/ Triwulanan/ Semesteran SKPD														
			Jumlah Laporan Keuangan Bulanan/ Triwulanan/ Semesteran SKPD dan Laporan Koordinasi Penyusunan Laporan Keuangan Bulanan/Triwulanan/Semesteran SKPD				12 Laporan	21.823.300,00	Kab. Mamuju, Simboro dan Kepulauan, Semua Kel/Desa	DANA TRANSFER UMUM-DANA ALOKASI UMUM	-	SS-4.3. Meningkatnya Pelayanan Publik yang Responsif dan Berdaya Saing 5. Pengembangan tata kelola pemerintahan yang terbuka dan responsive	KECAMATAN SIMBORO		21.895.025,00	KANTOR KECAMATAN SIMBORO

NO	KODE	URUSAN / BIDANG URUSAN / PROGRAM / KEGIATAN / SUB KEGIATAN	INDIKATOR PROGRAM / KEGIATAN / SUB KEGIATAN	TARGET AKHIR PERIODE RENSTRA OPD	REALISASI CAPAIAN RENJA OPD TAHUN 2023	PRAKIRAAN CAPAIAN TARGET RENJA OPD TAHUN 2024	CAPAIAN KINERJA DAN KERANGKA PENDANAAN						KELOMPOK SASARAN	PRAKIRAAN MAJU RENCANA TAHUN 2026		PERANGKAT DAERAH PENANGGUNG JAWAB
							TARGET 2025	PAGU INDIKATIF (Rp)	LOKASI	SUMBER DANA	PRIORITAS			TARGET	PAGU INDIKATIF (Rp)	
											NASIONAL	DAERAH				
1	2	3	4	5	6	7	8	9	10	11	12	13	14	15	16	17
	7.01.01.2.06	Administrasi Umum Perangkat Daerah	*Persentase Laporan Administrasi Umum Perangkat Daerah*	-			80 Persen	115.521.332,00			-	SS-4.3. Meningkatnya Pelayanan Publik yang Responsif dan Berdaya Saing 5. Pengembangan tata kelola pemerintahan yang terbuka dan responsive	-	-	111.390.586,00	KANTOR KECAMATAN SIMBORO
	7.01.01.2.06.0001	Penyediaan Komponen Instalasi Listrik/Penerangan Bangunan Kantor														
			Jumlah Paket Komponen Instalasi Listrik/Penerangan Bangunan Kantor yang Disediakan				5 Paket	2.315.000,00	Kab. Mamuju, Simboro dan Kepulauan, Semua Kel/Desa	DANA TRANSFER UMUM-DANA ALOKASI UMUM	-	SS-4.3. Meningkatnya Pelayanan Publik yang Responsif dan Berdaya Saing 5. Pengembangan tata kelola pemerintahan yang terbuka dan responsive	-		2.315.000,00	KANTOR KECAMATAN SIMBORO
	7.01.01.2.06.0003	Penyediaan Peralatan Rumah Tangga														
			Jumlah Paket Peralatan Rumah Tangga yang Disediakan				5 Paket	12.863.840,00	Kab. Mamuju, Simboro dan Kepulauan, Semua Kel/Desa	DANA TRANSFER UMUM-DANA ALOKASI UMUM	-	SS-4.3. Meningkatnya Pelayanan Publik yang Responsif dan Berdaya Saing 5. Pengembangan tata kelola pemerintahan yang terbuka dan responsive	-		13.662.375,00	KANTOR KECAMATAN SIMBORO
	7.01.01.2.06.0004	Penyediaan Bahan Logistik Kantor														

NO	KODE	URUSAN / BIDANG URUSAN / PROGRAM / KEGIATAN / SUB KEGIATAN	INDIKATOR PROGRAM / KEGIATAN / SUB KEGIATAN	TARGET AKHIR PERIODE RENSTRA OPD	REALISASI CAPAIAN RENJA OPD TAHUN 2023	PRAKIRAAN CAPAIAN TARGET RENJA OPD TAHUN 2024	CAPAIAN KINERJA DAN KERANGKA PENDANAAN						KELOMPOK SASARAN	PRAKIRAAN MAJU RENCANA TAHUN 2026		PERANGKAT DAERAH PENANGGUNG JAWAB
							TARGET 2025	PAGU INDIKATIF (Rp)	LOKASI	SUMBER DANA	PRIORITAS			TARGET	PAGU INDIKATIF (Rp)	
											NASIONAL	DAERAH				
1	2	3	4	5	6	7	8	9	10	11	12	13	14	15	16	17
			Jumlah Paket Bahan Logistik Kantor yang Disediakan				20 Paket	10.538.452,00	Kab. Mamuju, Simboro dan Kepulauan, Semua Kel/Desa	DANA TRANSFER UMUM-DANA ALOKASI UMUM	-	SS-4.3. Meningkatnya Pelayanan Publik yang Responsif dan Berdaya Saing 5. Pengembangan tata kelola pemerintahan yang terbuka dan responsive	-		10.534.320,00	KANTOR KECAMATAN SIMBORO
	7.01.01.2.06.0005	Penyediaan Barang Cetakan dan Penggandaan														
			Jumlah Paket Barang Cetakan dan Penggandaan yang Disediakan				2 Paket	3.194.040,00	Kab. Mamuju, Simboro dan Kepulauan, Semua Kel/Desa	DANA TRANSFER UMUM-DANA ALOKASI UMUM	-	SS-4.3. Meningkatnya Pelayanan Publik yang Responsif dan Berdaya Saing 5. Pengembangan tata kelola pemerintahan yang terbuka dan responsive	-		3.273.891,00	KANTOR KECAMATAN SIMBORO
	7.01.01.2.06.0008	Fasilitasi Kunjungan Tamu														
			Jumlah Laporan Fasilitasi Kunjungan Tamu				12 Laporan	7.200.000,00	Kab. Mamuju, Simboro dan Kepulauan, Semua Kel/Desa	DANA TRANSFER UMUM-DANA ALOKASI UMUM	-	4.1.8. Peningkatan Kualitas Pelayanan Publik 3. Pengu an kualitas pelayanan publik dan tata kelola pemerintah an	-		7.380.000,00	KANTOR KECAMATAN SIMBORO
	7.01.01.2.06.0009	Penyelenggaraan Rapat Koordinasi dan Konsultasi SKPD														
			Jumlah Laporan Penyelenggaraan Rapat Koordinasi dan Konsultasi SKPD				10 Laporan	79.410.000,00	Kab. Mamuju, Sampaga, Semua Kel/Desa	DANA TRANSFER UMUM-DANA ALOKASI UMUM	-	SS-4.3. Meningkatnya Pelayanan Publik yang Responsif dan Berdaya Saing 5. Pengembangan tata kelola pemerintahan yang terbuka dan responsive	-		74.225.000,00	KANTOR KECAMATAN SIMBORO

NO	KODE	URUSAN / BIDANG URUSAN / PROGRAM / KEGIATAN / SUB KEGIATAN	INDIKATOR PROGRAM / KEGIATAN / SUB KEGIATAN	TARGET AKHIR PERIODE RENSTRA OPD	REALISASI CAPAIAN RENJA OPD TAHUN 2023	PRAKIRAAN CAPAIAN TARGET RENJA OPD TAHUN 2024	CAPAIAN KINERJA DAN KERANGKA PENDANAAN						KELOMPOK SASARAN	PRAKIRAAN MAJU RENCANA TAHUN 2026		PERANGKAT DAERAH PENANGGUNG JAWAB
							TARGET 2025	PAGU INDIKATIF (Rp)	LOKASI	SUMBER DANA	PRIORITAS			TARGET	PAGU INDIKATIF (Rp)	
											NASIONAL	DAERAH				
1	2	3	4	5	6	7	8	9	10	11	12	13	14	15	16	17
	7.01.01.2.07	Pengadaan Barang Milik Daerah Penunjang Urusan Pemerintah Daerah	*Persentase Pengadaan Barang Milik Daerah Penunjang Urusan Pemerintah Daerah*	-			80 Persen	28.255.000,00			Memperkuat Stabilitas Polhukhankam Dan Transformasi Pelayanan Publik	4.1.8. Peningkatan Kualitas Pelayanan Publik 3. Pengu an kualitas pelayanan publik dan tata kelola pemerintahan	KECAMATAN SIMBORO	-	28.961.375,00	KANTOR KECAMATAN SIMBORO
	7.01.01.2.07.0006	Pengadaan Peralatan dan Mesin Lainnya														
			Jumlah Unit Peralatan dan Mesin Lainnya yang Disediakan				0 Unit	28.255.000,00	Kab. Mamuju, Simboro dan Kepulauan, Semua Kel/Desa	DANA TRANSFER UMUM-DANA ALOKASI UMUM	Memperkuat Stabilitas Polhukhankam Dan Transformasi Pelayanan Publik	4.1.8. Peningkatan Kualitas Pelayanan Publik 3. Pengu an kualitas pelayanan publik dan tata kelola pemerintahan	KECAMATAN SIMBORO		28.961.375,00	KANTOR KECAMATAN SIMBORO
	7.01.01.2.08	Penyediaan Jasa Penunjang Urusan Pemerintahan Daerah	-	-			-	19.532.263,00			-	SS-4.3. Meningkatnya Pelayanan Publik yang Responsif dan Berdaya Saing 5. Pengembangan tata kelola pemerintahan yang terbuka dan responsive	-	-	21.117.597,00	KANTOR KECAMATAN SIMBORO
	7.01.01.2.08.0002	Penyediaan Jasa Komunikasi, Sumber Daya Air dan Listrik														
			Jumlah Laporan Penyediaan Jasa Komunikasi, Sumber Daya Air dan Listrik yang Disediakan				12 Laporan	19.532.263,00	Kab. Mamuju, Simboro dan Kepulauan, Semua Kel/Desa	DANA TRANSFER UMUM-DANA ALOKASI UMUM	-	SS-4.3. Meningkatnya Pelayanan Publik yang Responsif dan Berdaya Saing 5. Pengembangan tata kelola pemerintahan yang terbuka dan responsive	-		21.117.597,00	KANTOR KECAMATAN SIMBORO

NO	KODE	URUSAN / BIDANG URUSAN / PROGRAM / KEGIATAN / SUB KEGIATAN	INDIKATOR PROGRAM / KEGIATAN / SUB KEGIATAN	TARGET AKHIR PERIODE RENSTRA OPD	REALISASI CAPAIAN RENJA OPD TAHUN 2023	PRAKIRAAN CAPAIAN TARGET RENJA OPD TAHUN 2024	CAPAIAN KINERJA DAN KERANGKA PENDANAAN						KELOMPOK SASARAN	PRAKIRAAN MAJU RENCANA TAHUN 2026		PERANGKAT DAERAH PENANGGUNG JAWAB
							TARGET 2025	PAGU INDIKATIF (Rp)	LOKASI	SUMBER DANA	PRIORITAS			TARGET	PAGU INDIKATIF (Rp)	
											NASIONAL	DAERAH				
1	2	3	4	5	6	7	8	9	10	11	12	13	14	15	16	17
	7.01.01.2.09	Pemeliharaan Barang Milik Daerah Penunjang Urusan Pemerintahan Daerah	*Persentase Pemeliharaan Barang Milik Daerah Penunjang Urusan Pemerintahan Daerah*	-			80 Persen	54.982.245,00			Memperkuat Stabilitas Polhukhankam Dan Transformasi Pelayanan Publik	SS-4.3. Meningkatnya Pelayanan Publik yang Responsif dan Berdaya Saing 5. Pengembangan tata kelola pemerintahan yang terbuka dan responsive	KECAMATAN SIMBORO	-	79.898.030,00	KANTOR KECAMATAN SIMBORO
	7.01.01.2.09.0001	Penyediaan Jasa Pemeliharaan, Biaya Pemeliharaan, dan Pajak Kendaraan Perorangan Dinas atau Kendaraan Dinas Jabatan														
			Jumlah Kendaraan Perorangan Dinas atau Kendaraan Dinas Jabatan yang Dipelihara dan dibayarkan Pajaknya				5 Unit	41.501.750,00	Kab. Mamuju, Simboro dan Kepulauan, Semua Kel/Desa	DANA TRANSFER UMUM-DANA ALOKASI UMUM	Memperkuat Stabilitas Polhukhankam Dan Transformasi Pelayanan Publik	SS-4.3. Meningkatnya Pelayanan Publik yang Responsif dan Berdaya Saing 5. Pengembangan tata kelola pemerintahan yang terbuka dan responsive	KECAMATAN SIMBORO		41.501.975,00	KANTOR KECAMATAN SIMBORO
	7.01.01.2.09.0006	Pemeliharaan Peralatan dan Mesin Lainnya														
			Jumlah Peralatan dan Mesin Lainnya yang Dipelihara				8 Unit	5.350.000,00	Kab. Mamuju, Tapalang, Semua Kel/Desa	DANA TRANSFER UMUM-DANA ALOKASI UMUM	Memperkuat Stabilitas Polhukhankam Dan Transformasi Pelayanan Publik	SS-4.3. Meningkatnya Pelayanan Publik yang Responsif dan Berdaya Saing 5. Pengembangan tata kelola pemerintahan yang terbuka dan responsive	KECAMATAN SIMBORO		5.483.750,00	KANTOR KECAMATAN SIMBORO
	7.01.01.2.09.0009	Pemeliharaan/Rehabilitasi Gedung Kantor dan Bangunan Lainnya														

NO	KODE	URUSAN / BIDANG URUSAN / PROGRAM / KEGIATAN / SUB KEGIATAN	INDIKATOR PROGRAM / KEGIATAN / SUB KEGIATAN	TARGET AKHIR PERIODE RENSTRA OPD	REALISASI CAPAIAN RENJA OPD TAHUN 2023	PRAKIRAAN CAPAIAN TARGET RENJA OPD TAHUN 2024	CAPAIAN KINERJA DAN KERANGKA PENDANAAN						KELOMPOK SASARAN	PRAKIRAAN MAJU RENCANA TAHUN 2026		PERANGKAT DAERAH PENANGGUNG JAWAB
							TARGET 2025	PAGU INDIKATIF (Rp)	LOKASI	SUMBER DANA	PRIORITAS			TARGET	PAGU INDIKATIF (Rp)	
											NASIONAL	DAERAH				
1	2	3	4	5	6	7	8	9	10	11	12	13	14	15	16	17
			Jumlah Gedung Kantor dan Bangunan Lainnya yang Dipelihara/Direhabilitasi				2 Unit	8.130.495,00	Kab. Mamuju, Simboro dan Kepulauan, Semua Kel/Desa	DANA TRANSFER UMUM-DANA ALOKASI UMUM	Memperkuat Stabilitas Polhukhankam Dan Transformasi Pelayanan Publik	SS-4.3. Meningkatnya Pelayanan Publik yang Responsif dan Berdaya Saing 5. Pengembangan tata kelola pemerintahan yang terbuka dan responsive	KECAMATAN SIMBORO		32.912.305,00	KANTOR KECAMATAN SIMBORO
2.	**7.01.02**	**PROGRAM PENYELENGGARAAN PEMERINTAHAN DAN PELAYANAN PUBLIK**	***Persentase Indeks Kepuasan Masyarakat***	**60 Persen**			**60 Persen**	**39.539.500,00**						**60 Persen**	**53.328.950,00**	
	7.01.02.2.01	Koordinasi Penyelenggaraan Kegiatan Pemerintahan di Tingkat Kecamatan	*Persentase Kegiatan Koordinasi Penyelenggaraan Kegiatan Pemerintahan di Tingkat Kecamatan*	-			80 Persen	24.141.500,00			Memperkuat Stabilitas Polhukhankam Dan Transformasi Pelayanan Publik	SS-4.3. Meningkatnya Pelayanan Publik yang Responsif dan Berdaya Saing 5. Pengembangan tata kelola pemerintahan yang terbuka dan responsive	KECAMATAN SIMBORO	-	37.546.000,00	KANTOR KECAMATAN SIMBORO
	7.01.02.2.01.0001	Koordinasi/Sinergi Perencanaan dan Pelaksanaan Kegiatan Pemerintahan dengan Perangkat Daerah dan Instansi Vertikal Terkait														
			Jumlah Laporan Koordinasi/Sinergi Perencanaan dan Pelaksanaan Kegiatan Pemerintahan dengan Perangkat Daerah dan Instansi Vertikal Terkait				1 Laporan	24.141.500,00	Kab. Mamuju, Simboro dan Kepulauan, Semua Kel/Desa	DANA TRANSFER UMUM-DANA ALOKASI UMUM	Memperkuat Stabilitas Polhukhankam Dan Transformasi Pelayanan Publik	SS-4.3. Meningkatnya Pelayanan Publik yang Responsif dan Berdaya Saing 5. Pengembangan tata kelola pemerintahan yang terbuka dan responsive	KECAMATAN SIMBORO		37.546.000,00	KANTOR KECAMATAN SIMBORO

NO	KODE	URUSAN / BIDANG URUSAN / PROGRAM / KEGIATAN / SUB KEGIATAN	INDIKATOR PROGRAM / KEGIATAN / SUB KEGIATAN	TARGET AKHIR PERIODE RENSTRA OPD	REALISASI CAPAIAN RENJA OPD TAHUN 2023	PRAKIRAAN CAPAIAN TARGET RENJA OPD TAHUN 2024	CAPAIAN KINERJA DAN KERANGKA PENDANAAN						KELOMPOK SASARAN	PRAKIRAAN MAJU RENCANA TAHUN 2026		PERANGKAT DAERAH PENANGGUNG JAWAB
							TARGET 2025	PAGU INDIKATIF (Rp)	LOKASI	SUMBER DANA	PRIORITAS			TARGET	PAGU INDIKATIF (Rp)	
											NASIONAL	DAERAH				
1	2	3	4	5	6	7	8	9	10	11	12	13	14	15	16	17
	7.01.02.2.04	Pelaksanaan Urusan Pemerintahan yang Dilimpahkan kepada Camat	*Persentase Pelaksanaan Urusan Pemerintahan yang terkait dengan Pelayanan Perizinan Non Usaha*	-			80 Persen	15.398.000,00			Memperkuat Stabilitas Polhukhankam Dan Transformasi Pelayanan Publik	SS-4.3. Meningkatnya Pelayanan Publik yang Responsif dan Berdaya Saing 5. Pengembangan tata kelola pemerintahan yang terbuka dan responsive	KECAMATAN SIMBORO	-	15.782.950,00	KANTOR KECAMATAN SIMBORO
	7.01.02.2.04.0001	Pelaksanaan Urusan Pemerintahan yang Terkait dengan Pelayanan Perizinan Non Usaha														
			Jumlah Dokumen Non Perizinan Usaha yang Dilaksanakan				12 Dokumen	15.398.000,00	Kab. Mamuju, Simboro dan Kepulauan, Semua Kel/Desa	DANA TRANSFER UMUM-DANA ALOKASI UMUM	Memperkuat Stabilitas Polhukhankam Dan Transformasi Pelayanan Publik	SS-4.3. Meningkatnya Pelayanan Publik yang Responsif dan Berdaya Saing 5. Pengembangan tata kelola pemerintahan yang terbuka dan responsive	KECAMATAN SIMBORO		15.782.950,00	KANTOR KECAMATAN SIMBORO
3.	**7.01.03**	**PROGRAM PEMBERDAYAAN MASYARAKAT DESA DAN KELURAHAN**	***Persentase Indeks Kepuasan Masyarakat***	**60 Persen**			**60 Persen**	**12.853.000,00**						**60 Persen**	**9.632.950,00**	
	7.01.03.2.02	Kegiatan Pemberdayaan Kelurahan	*Persentase Pemberdayaan Masayarakat di Desa/Kelurahan*	-			80 persen	12.853.000,00			Memperkuat Stabilitas Polhukhankam Dan Transformasi Pelayanan Publik	4.1.8. Peningkatan Kualitas Pelayanan Publik 3. Pengu an kualitas pelayanan publik dan tata kelola pemerintah an	KECAMATAN SIMBORO	-	9.632.950,00	KANTOR KECAMATAN SIMBORO
	7.01.03.2.02.0003	Pemberdayaan Masyarakat di Kelurahan														
			Jumlah Pokmas dan Ormas yang Melaksanakan Pemberdayaan Masyarakat di Kelurahan				12 LAPORAN Pokmas / Ormas	12.853.000,00	Kab. Mamuju, Simboro dan Kepulauan, Semua Kel/Desa	DANA TRANSFER UMUM-DANA ALOKASI UMUM	Memperkuat Stabilitas Polhukhankam Dan Transformasi Pelayanan Publik	4.1.8. Peningkatan Kualitas Pelayanan Publik 3. Pengu an kualitas pelayanan publik dan tata kelola pemerintah an	KECAMATAN SIMBORO		9.632.950,00	KANTOR KECAMATAN SIMBORO

NO	KODE	URUSAN / BIDANG URUSAN / PROGRAM / KEGIATAN / SUB KEGIATAN	INDIKATOR PROGRAM / KEGIATAN / SUB KEGIATAN	TARGET AKHIR PERIODE RENSTRA OPD	REALISASI CAPAIAN RENJA OPD TAHUN 2023	PRAKIRAAN CAPAIAN TARGET RENJA OPD TAHUN 2024	CAPAIAN KINERJA DAN KERANGKA PENDANAAN						KELOMPOK SASARAN	PRAKIRAAN MAJU RENCANA TAHUN 2026		PERANGKAT DAERAH PENANGGUNG JAWAB
							TARGET 2025	PAGU INDIKATIF (Rp)	LOKASI	SUMBER DANA	PRIORITAS			TARGET	PAGU INDIKATIF (Rp)	
											NASIONAL	DAERAH				
1	2	3	4	5	6	7	8	9	10	11	12	13	14	15	16	17
4.	**7.01.04**	**PROGRAM KOORDINASI KETENTRAMAN DAN KETERTIBAN UMUM**	***Persentase Indeks Kepuasan Masyarakat***	**60 Persen**			**60 Persen**	**6.998.000,00**						**60 Persen**	**7.172.950,00**	
	7.01.04.2.02	Koordinasi Penerapan dan Penegakan Peraturan Daerah dan Peraturan Kepala Daerah	*Persentase Koordinasi Penerapan dan Penegakan Peraturan Daerah dan Peraturan Kepala Daerah*	-			80 persen	6.998.000,00			-	SS-4.3. Meningkatnya Pelayanan Publik yang Responsif dan Berdaya Saing 5. Pengembangan tata kelola pemerintahan yang terbuka dan responsive	-	-	7.172.950,00	KANTOR KECAMATAN SIMBORO
	7.01.04.2.02.0001	Koordinasi/Sinergi dengan Perangkat Daerah yang Tugas dan Fungsinya di Bidang Penegakan Peraturan Perundang-Undangan dan/atau Kepolisian Negara Republik Indonesia														
			Jumlah Laporan Koordinasi/Sinergi dengan Perangkat Daerah yang Tugas dan Fungsinya di Bidang Penegakan Peraturan Perundang-Undangan dan/atau Kepolisian Negara Republik Indonesia				12 Laporan	6.998.000,00	Kab. Mamuju, Simboro dan Kepulauan, Semua Kel/Desa	DANA TRANSFER UMUM-DANA ALOKASI UMUM	-	SS-4.3. Meningkatnya Pelayanan Publik yang Responsif dan Berdaya Saing 5. Pengembangan tata kelola pemerintahan yang terbuka dan responsive	-		7.172.950,00	KANTOR KECAMATAN SIMBORO
5.	**7.01.05**	**PROGRAM PENYELENGGARAAN URUSAN PEMERINTAHAN UMUM**	***Pesentase Indeks Kepuasan Masyarakat***	**60 Persen**			**60 Persen**	**59.789.500,00**						**60 Persen**	**62.230.200,00**	
	7.01.05.2.01	Penyelenggaraan Urusan Pemerintahan Umum Sesuai Penugasan Kepala Daerah	*Persentase Penyelenggaraan Urusan Pemerintahan Umum sesuai Penugasan Kepala Daerah*	-			80 Persen	59.789.500,00			Memperkuat Stabilitas Polhukhankam Dan Transformasi Pelayanan Publik	SS-4.3. Meningkatnya Pelayanan Publik yang Responsif dan Berdaya Saing 5. Pengembangan tata kelola pemerintahan yang terbuka dan responsive	KECAMATAN SIMBORO	-	62.230.200,00	KANTOR KECAMATAN SIMBORO
	7.01.05.2.01.0004	Pembinaan Kerukunan Antar Suku dan Intra Suku, Umat Beragama, Ras, dan Golongan Lainnya Guna Mewujudkan Stabilitas Keamanan Lokal, Regional, dan Nasional														

NO	KODE	URUSAN / BIDANG URUSAN / PROGRAM / KEGIATAN / SUB KEGIATAN	INDIKATOR PROGRAM / KEGIATAN / SUB KEGIATAN	TARGET AKHIR PERIODE RENSTRA OPD	REALISASI CAPAIAN RENJA OPD TAHUN 2023	PRAKIRAAN CAPAIAN TARGET RENJA OPD TAHUN 2024	CAPAIAN KINERJA DAN KERANGKA PENDANAAN						KELOMPOK SASARAN	PRAKIRAAN MAJU RENCANA TAHUN 2026		PERANGKAT DAERAH PENANGGUNG JAWAB
							TARGET 2025	PAGU INDIKATIF (Rp)	LOKASI	SUMBER DANA	PRIORITAS			TARGET	PAGU INDIKATIF (Rp)	
											NASIONAL	DAERAH				
1	2	3	4	5	6	7	8	9	10	11	12	13	14	15	16	17
			Jumlah Orang yang Mengikuti Pembinaan Kerukunan Antar Suku dan Intra Suku , Umat Beragama, Ras, dan Golongan Lainnya Guna Mewujudkan Stabilitas Keamanan Lokal, Regional, dan Nasional				12 Orang	59.789.500,00	Kab. Mamuju, Simboro dan Kepulauan, Semua Kel/Desa	DANA TRANSFER UMUM-DANA ALOKASI UMUM	Memperkuat Stabilitas Polhukhankam Dan Transformasi Pelayanan Publik	SS-4.3. Meningkatnya Pelayanan Publik yang Responsif dan Berdaya Saing 5. Pengembangan tata kelola pemerintahan yang terbuka dan responsive	KECAMATAN SIMBORO		62.230.200,00	KANTOR KECAMATAN SIMBORO
6.	**7.01.06**	**PROGRAM PEMBINAAN DAN PENGAWASAN PEMERINTAHAN DESA**	***Pesentase Indeks Kepuasan Masyarakat***	**60 Persen**			**60 Persen**	**6.292.000,00**						**60 Persen**	**5.865.000,00**	
	7.01.06.2.01	Fasilitasi, Rekomendasi dan Koordinasi Pembinaan dan Pengawasan Pemerintahan Desa	*Persentase Penyelenggaraan Urusan Pemerintahan Umum sesuai Penugasan Kepala Daerah*	-			80 persen	6.292.000,00			Memperkuat Stabilitas Polhukhankam Dan Transformasi Pelayanan Publik	SS-4.3. Meningkatnya Pelayanan Publik yang Responsif dan Berdaya Saing 5. Pengembangan tata kelola pemerintahan yang terbuka dan responsive	-	-	5.865.000,00	KANTOR KECAMATAN SIMBORO
	7.01.06.2.01.0002	Fasilitasi Administrasi Tata Pemerintahan Desa														
			Jumlah Dokumen yang Difasilitasi dalam rangka Administrasi Tata Pemerintahan Desa				1 Dokumen	6.292.000,00	Kab. Mamuju, Simboro dan Kepulauan, Semua Kel/Desa	DANA TRANSFER UMUM-DANA ALOKASI UMUM	Memperkuat Stabilitas Polhukhankam Dan Transformasi Pelayanan Publik	SS-4.3. Meningkatnya Pelayanan Publik yang Responsif dan Berdaya Saing 5. Pengembangan tata kelola pemerintahan yang terbuka dan responsive	-		5.865.000,00	KANTOR KECAMATAN SIMBORO
		KANTOR KELURAHAN RANGAS						**550.000.000,00**							**529.776.000,00**	
	7	**UNSUR KEWILAYAHAN**						**550.000.000,00**							**529.776.000,00**	
	7.01	**KECAMATAN**						**550.000.000,00**							**529.776.000,00**	
1.	**7.01.01**	**PROGRAM PENUNJANG URUSAN PEMERINTAHAN DAERAH KABUPATEN/KOTA**	**-**	**-**			**-**	**150.000.000,00**						**-**	**136.373.000,00**	

NO	KODE	URUSAN / BIDANG URUSAN / PROGRAM / KEGIATAN / SUB KEGIATAN	INDIKATOR PROGRAM / KEGIATAN / SUB KEGIATAN	TARGET AKHIR PERIODE RENSTRA OPD	REALISASI CAPAIAN RENJA OPD TAHUN 2023	PRAKIRAAN CAPAIAN TARGET RENJA OPD TAHUN 2024	CAPAIAN KINERJA DAN KERANGKA PENDANAAN						KELOMPOK SASARAN	PRAKIRAAN MAJU RENCANA TAHUN 2026		PERANGKAT DAERAH PENANGGUNG JAWAB
							TARGET 2025	PAGU INDIKATIF (Rp)	LOKASI	SUMBER DANA	PRIORITAS			TARGET	PAGU INDIKATIF (Rp)	
											NASIONAL	DAERAH				
1	2	3	4	5	6	7	8	9	10	11	12	13	14	15	16	17
	7.01.01.2.01	Perencanaan, Penganggaran, dan Evaluasi Kinerja Perangkat Daerah	-	-			-	32.682.000,00			-	SS-4.3. Meningkatnya Pelayanan Publik yang Responsif dan Berdaya Saing 5. Pengembangan tata kelola pemerintahan yang terbuka dan responsive	-	-	31.712.000,00	KANTOR KELURAHAN RANGAS
	7.01.01.2.01.0001	Penyusunan Dokumen Perencanaan Perangkat Daerah														
			Jumlah Dokumen Perencanaan Perangkat Daerah				2 Dokumen	3.178.800,00	Kab. Mamuju, Simboro dan Kepulauan, Rangas	DANA TRANSFER UMUM-DANA ALOKASI UMUM	-	SS-4.3. Meningkatnya Pelayanan Publik yang Responsif dan Berdaya Saing 5. Pengembangan tata kelola pemerintahan yang terbuka dan responsive	-		3.190.000,00	KANTOR KELURAHAN RANGAS
	7.01.01.2.01.0002	Koordinasi dan Penyusunan Dokumen RKA-SKPD														
			Jumlah Dokumen RKA-SKPD dan Laporan Hasil Koordinasi Penyusunan Dokumen RKA-SKPD				1 Dokumen	4.698.000,00	Kab. Mamuju, Simboro dan Kepulauan, Rangas	DANA TRANSFER UMUM-DANA ALOKASI UMUM	-	SS-4.3. Meningkatnya Pelayanan Publik yang Responsif dan Berdaya Saing 5. Pengembangan tata kelola pemerintahan yang terbuka dan responsive	-		5.838.000,00	KANTOR KELURAHAN RANGAS
	7.01.01.2.01.0003	Koordinasi dan Penyusunan Dokumen Perubahan RKA-SKPD														

NO	KODE	URUSAN / BIDANG URUSAN / PROGRAM / KEGIATAN / SUB KEGIATAN	INDIKATOR PROGRAM / KEGIATAN / SUB KEGIATAN	TARGET AKHIR PERIODE RENSTRA OPD	REALISASI CAPAIAN RENJA OPD TAHUN 2023	PRAKIRAAN CAPAIAN TARGET RENJA OPD TAHUN 2024	CAPAIAN KINERJA DAN KERANGKA PENDANAAN						KELOMPOK SASARAN	PRAKIRAAN MAJU RENCANA TAHUN 2026		PERANGKAT DAERAH PENANGGUNG JAWAB
							TARGET 2025	PAGU INDIKATIF (Rp)	LOKASI	SUMBER DANA	PRIORITAS			TARGET	PAGU INDIKATIF (Rp)	
											NASIONAL	DAERAH				
1	2	3	4	5	6	7	8	9	10	11	12	13	14	15	16	17
			Jumlah Dokumen Perubahan RKA-SKPD dan Laporan Hasil Koordinasi Penyusunan Dokumen Perubahan RKA-SKPD				1 Dokumen	4.128.000,00	Kab. Mamuju, Simboro dan Kepulauan, Rangas	DANA TRANSFER UMUM-DANA ALOKASI UMUM	-	SS-4.3. Meningkatnya Pelayanan Publik yang Responsif dan Berdaya Saing 5. Pengembangan tata kelola pemerintahan yang terbuka dan responsive	-		5.254.000,00	KANTOR KELURAHAN RANGAS
	7.01.01.2.01.0004	Koordinasi dan Penyusunan DPA-SKPD														
			Jumlah Dokumen DPA-SKPD dan Laporan Hasil Koordinasi Penyusunan Dokumen DPA-SKPD				1 Dokumen	2.030.000,00	Semua Kota/Kab, Semua Kecamatan, Semua Kel/Desa Kab. Mamuju, Simboro dan Kepulauan, Rangas	DANA TRANSFER UMUM-DANA ALOKASI UMUM	-	SS-4.3. Meningkatnya Pelayanan Publik yang Responsif dan Berdaya Saing 5. Pengembangan tata kelola pemerintahan yang terbuka dan responsive	-		3.156.000,00	KANTOR KELURAHAN RANGAS
	7.01.01.2.01.0005	Koordinasi dan Penyusunan Perubahan DPA- SKPD														
			Jumlah Dokumen Perubahan DPA-SKPD dan Laporan Hasil Koordinasi Penyusunan Dokumen Perubahan DPA-SKPD				1 DOKUMEN Dokumen	1.964.000,00	Kab. Mamuju, Simboro dan Kepulauan, Rangas	DANA TRANSFER UMUM-DANA ALOKASI UMUM	-	SS-4.3. Meningkatnya Pelayanan Publik yang Responsif dan Berdaya Saing 5. Pengembangan tata kelola pemerintahan yang terbuka dan responsive	-		3.090.000,00	KANTOR KELURAHAN RANGAS
	7.01.01.2.01.0006	Koordinasi dan Penyusunan Laporan Capaian Kinerja dan Ikhtisar Realisasi Kinerja SKPD														

NO	KODE	URUSAN / BIDANG URUSAN / PROGRAM / KEGIATAN / SUB KEGIATAN	INDIKATOR PROGRAM / KEGIATAN / SUB KEGIATAN	TARGET AKHIR PERIODE RENSTRA OPD	REALISASI CAPAIAN RENJA OPD TAHUN 2023	PRAKIRAAN CAPAIAN TARGET RENJA OPD TAHUN 2024	CAPAIAN KINERJA DAN KERANGKA PENDANAAN						KELOMPOK SASARAN	PRAKIRAAN MAJU RENCANA TAHUN 2026		PERANGKAT DAERAH PENANGGUNG JAWAB
							TARGET 2025	PAGU INDIKATIF (Rp)	LOKASI	SUMBER DANA	PRIORITAS			TARGET	PAGU INDIKATIF (Rp)	
											NASIONAL	DAERAH				
1	2	3	4	5	6	7	8	9	10	11	12	13	14	15	16	17
			Jumlah Laporan Capaian Kinerja dan Ikhtisar Realisasi Kinerja SKPD dan Laporan Hasil Koordinasi Penyusunan Laporan Capaian Kinerja dan Ikhtisar Realisasi Kinerja SKPD				4 DOKUMEN Laporan	4.968.400,00	Kab. Mamuju, Simboro dan Kepulauan, Rangas	DANA TRANSFER UMUM-DANA ALOKASI UMUM	-	SS-4.3. Meningkatnya Pelayanan Publik yang Responsif dan Berdaya Saing 5. Pengembangan tata kelola pemerintahan yang terbuka dan responsive	-		5.922.000,00	KANTOR KELURAHAN RANGAS
	7.01.01.2.01.0007	Evaluasi Kinerja Perangkat Daerah														
			Jumlah Laporan Evaluasi Kinerja Perangkat Daerah				4 DOKUMEN Laporan	11.714.800,00	Kab. Mamuju, Simboro dan Kepulauan, Rangas	DANA TRANSFER UMUM-DANA ALOKASI UMUM	-	SS-4.3. Meningkatnya Pelayanan Publik yang Responsif dan Berdaya Saing 5. Pengembangan tata kelola pemerintahan yang terbuka dan responsive	-		5.262.000,00	KANTOR KELURAHAN RANGAS
	7.01.01.2.02	Administrasi Keuangan Perangkat Daerah	-	-			-	84.137.800,00			-	SS-4.3. Meningkatnya Pelayanan Publik yang Responsif dan Berdaya Saing 5. Pengembangan tata kelola pemerintahan yang terbuka dan responsive	-	-	66.981.000,00	KANTOR KELURAHAN RANGAS
	7.01.01.2.02.0003	Pelaksanaan Penatausahaan dan Pengujian/Verifikasi Keuangan SKPD														

NO	KODE	URUSAN / BIDANG URUSAN / PROGRAM / KEGIATAN / SUB KEGIATAN	INDIKATOR PROGRAM / KEGIATAN / SUB KEGIATAN	TARGET AKHIR PERIODE RENSTRA OPD	REALISASI CAPAIAN RENJA OPD TAHUN 2023	PRAKIRAAN CAPAIAN TARGET RENJA OPD TAHUN 2024	CAPAIAN KINERJA DAN KERANGKA PENDANAAN						KELOMPOK SASARAN	PRAKIRAAN MAJU RENCANA TAHUN 2026		PERANGKAT DAERAH PENANGGUNG JAWAB
							TARGET 2025	PAGU INDIKATIF (Rp)	LOKASI	SUMBER DANA	PRIORITAS			TARGET	PAGU INDIKATIF (Rp)	
											NASIONAL	DAERAH				
1	2	3	4	5	6	7	8	9	10	11	12	13	14	15	16	17
			Jumlah Dokumen Penatausahaan dan Pengujian/Verifikasi Keuangan SKPD				12 BULAN Dokumen	51.852.000,00	Kab. Mamuju, Simboro dan Kepulauan, Rangas	DANA TRANSFER UMUM-DANA ALOKASI UMUM	-	SS-4.3. Meningkatnya Pelayanan Publik yang Responsif dan Berdaya Saing 5. Pengembangan tata kelola pemerintahan yang terbuka dan responsive	-		49.288.000,00	KANTOR KELURAHAN RANGAS
	7.01.01.2.02.0005	Koordinasi dan Penyusunan Laporan Keuangan Akhir Tahun SKPD														
			Jumlah Laporan Keuangan Akhir Tahun SKPD dan Laporan Hasil Koordinasi Penyusunan Laporan Keuangan Akhir Tahun SKPD				1 DOKUMEN Laporan	2.112.000,00	Kab. Mamuju, Simboro dan Kepulauan, Rangas	DANA TRANSFER UMUM-DANA ALOKASI UMUM	-	SS-4.3. Meningkatnya Pelayanan Publik yang Responsif dan Berdaya Saing 5. Pengembangan tata kelola pemerintahan yang terbuka dan responsive	-		2.980.000,00	KANTOR KELURAHAN RANGAS
	7.01.01.2.02.0007	Koordinasi dan Penyusunan Laporan Keuangan Bulanan/ Triwulanan/ Semesteran SKPD														
			Jumlah Laporan Keuangan Bulanan/ Triwulanan/ Semesteran SKPD dan Laporan Koordinasi Penyusunan Laporan Keuangan Bulanan/Triwulanan/Semesteran SKPD				12 BULAN Laporan	30.173.800,00	Kab. Mamuju, Simboro dan Kepulauan, Rangas	DANA TRANSFER UMUM-DANA ALOKASI UMUM	-	SS-4.3. Meningkatnya Pelayanan Publik yang Responsif dan Berdaya Saing 5. Pengembangan tata kelola pemerintahan yang terbuka dan responsive	-		14.713.000,00	KANTOR KELURAHAN RANGAS

NO	KODE	URUSAN / BIDANG URUSAN / PROGRAM / KEGIATAN / SUB KEGIATAN	INDIKATOR PROGRAM / KEGIATAN / SUB KEGIATAN	TARGET AKHIR PERIODE RENSTRA OPD	REALISASI CAPAIAN RENJA OPD TAHUN 2023	PRAKIRAAN CAPAIAN TARGET RENJA OPD TAHUN 2024	CAPAIAN KINERJA DAN KERANGKA PENDANAAN						KELOMPOK SASARAN	PRAKIRAAN MAJU RENCANA TAHUN 2026		PERANGKAT DAERAH PENANGGUNG JAWAB
							TARGET 2025	PAGU INDIKATIF (Rp)	LOKASI	SUMBER DANA	PRIORITAS			TARGET	PAGU INDIKATIF (Rp)	
											NASIONAL	DAERAH				
1	2	3	4	5	6	7	8	9	10	11	12	13	14	15	16	17
	7.01.01.2.06	Administrasi Umum Perangkat Daerah	-	-			-	21.934.000,00			-	SS-4.3. Meningkatnya Pelayanan Publik yang Responsif dan Berdaya Saing 5. Pengembangan tata kelola pemerintahan yang terbuka dan responsive	-	-	21.330.000,00	KANTOR KELURAHAN RANGAS
	7.01.01.2.06.0003	Penyediaan Peralatan Rumah Tangga														
			Jumlah Paket Peralatan Rumah Tangga yang Disediakan				10 JENIS Paket	2.080.000,00	Kab. Mamuju, Simboro dan Kepulauan, Rangas	DANA TRANSFER UMUM-DANA ALOKASI UMUM	-	SS-4.3. Meningkatnya Pelayanan Publik yang Responsif dan Berdaya Saing 5. Pengembangan tata kelola pemerintahan yang terbuka dan responsive	-		3.090.000,00	KANTOR KELURAHAN RANGAS
	7.01.01.2.06.0004	Penyediaan Bahan Logistik Kantor														
			Jumlah Paket Bahan Logistik Kantor yang Disediakan				24 JENIS Paket	7.758.000,00	Kab. Mamuju, Simboro dan Kepulauan, Rangas	DANA TRANSFER UMUM-DANA ALOKASI UMUM	-	SS-4.3. Meningkatnya Pelayanan Publik yang Responsif dan Berdaya Saing 5. Pengembangan tata kelola pemerintahan yang terbuka dan responsive	-		9.600.000,00	KANTOR KELURAHAN RANGAS
	7.01.01.2.06.0005	Penyediaan Barang Cetakan dan Penggandaan														

NO	KODE	URUSAN / BIDANG URUSAN / PROGRAM / KEGIATAN / SUB KEGIATAN	INDIKATOR PROGRAM / KEGIATAN / SUB KEGIATAN	TARGET AKHIR PERIODE RENSTRA OPD	REALISASI CAPAIAN RENJA OPD TAHUN 2023	PRAKIRAAN CAPAIAN TARGET RENJA OPD TAHUN 2024	CAPAIAN KINERJA DAN KERANGKA PENDANAAN						KELOMPOK SASARAN	PRAKIRAAN MAJU RENCANA TAHUN 2026		PERANGKAT DAERAH PENANGGUNG JAWAB
							TARGET 2025	PAGU INDIKATIF (Rp)	LOKASI	SUMBER DANA	PRIORITAS			TARGET	PAGU INDIKATIF (Rp)	
											NASIONAL	DAERAH				
1	2	3	4	5	6	7	8	9	10	11	12	13	14	15	16	17
			Jumlah Paket Barang Cetakan dan Penggandaan yang Disediakan				2 JENIS Paket	7.776.000,00	Kab. Mamuju, Simboro dan Kepulauan, Rangas	DANA TRANSFER UMUM-DANA ALOKASI UMUM	-	SS-4.3. Meningkatnya Pelayanan Publik yang Responsif dan Berdaya Saing 5. Pengembangan tata kelola pemerintahan yang terbuka dan responsive	-		4.320.000,00	KANTOR KELURAHAN RANGAS
	7.01.01.2.06.0008	Fasilitasi Kunjungan Tamu														
			Jumlah Laporan Fasilitasi Kunjungan Tamu				2 JENIS Laporan	4.320.000,00	Kab. Mamuju, Simboro dan Kepulauan, Rangas	DANA TRANSFER UMUM-DANA ALOKASI UMUM	-	SS-4.3. Meningkatnya Pelayanan Publik yang Responsif dan Berdaya Saing 5. Pengembangan tata kelola pemerintahan yang terbuka dan responsive	-		4.320.000,00	KANTOR KELURAHAN RANGAS
	7.01.01.2.08	Penyediaan Jasa Penunjang Urusan Pemerintahan Daerah	-	-			-	7.846.200,00			-	SS-4.3. Meningkatnya Pelayanan Publik yang Responsif dan Berdaya Saing 5. Pengembangan tata kelola pemerintahan yang terbuka dan responsive	-	-	8.850.000,00	KANTOR KELURAHAN RANGAS
	7.01.01.2.08.0002	Penyediaan Jasa Komunikasi, Sumber Daya Air dan Listrik														

NO	KODE	URUSAN / BIDANG URUSAN / PROGRAM / KEGIATAN / SUB KEGIATAN	INDIKATOR PROGRAM / KEGIATAN / SUB KEGIATAN	TARGET AKHIR PERIODE RENSTRA OPD	REALISASI CAPAIAN RENJA OPD TAHUN 2023	PRAKIRAAN CAPAIAN TARGET RENJA OPD TAHUN 2024	CAPAIAN KINERJA DAN KERANGKA PENDANAAN						KELOMPOK SASARAN	PRAKIRAAN MAJU RENCANA TAHUN 2026		PERANGKAT DAERAH PENANGGUNG JAWAB
							TARGET 2025	PAGU INDIKATIF (Rp)	LOKASI	SUMBER DANA	PRIORITAS			TARGET	PAGU INDIKATIF (Rp)	
											NASIONAL	DAERAH				
1	2	3	4	5	6	7	8	9	10	11	12	13	14	15	16	17
			Jumlah Laporan Penyediaan Jasa Komunikasi, Sumber Daya Air dan Listrik yang Disediakan				12 BULAN Laporan	7.846.200,00	Kab. Mamuju, Simboro dan Kepulauan, Rangas	DANA TRANSFER UMUM-DANA ALOKASI UMUM	-	SS-4.3. Meningkatnya Pelayanan Publik yang Responsif dan Berdaya Saing 5. Pengembangan tata kelola pemerintahan yang terbuka dan responsive	-		8.850.000,00	KANTOR KELURAHAN RANGAS
	7.01.01.2.09	Pemeliharaan Barang Milik Daerah Penunjang Urusan Pemerintahan Daerah	-	-			-	3.400.000,00			-	SS-4.3. Meningkatnya Pelayanan Publik yang Responsif dan Berdaya Saing 5. Pengembangan tata kelola pemerintahan yang terbuka dan responsive	-	-	7.500.000,00	KANTOR KELURAHAN RANGAS
	7.01.01.2.09.0001	Penyediaan Jasa Pemeliharaan, Biaya Pemeliharaan, dan Pajak Kendaraan Perorangan Dinas atau Kendaraan Dinas Jabatan														
			Jumlah Kendaraan Perorangan Dinas atau Kendaraan Dinas Jabatan yang Dipelihara dan dibayarkan Pajaknya				3 JENIS Unit	3.400.000,00	Kab. Mamuju, Simboro dan Kepulauan, Rangas	DANA TRANSFER UMUM-DANA ALOKASI UMUM	-	SS-4.3. Meningkatnya Pelayanan Publik yang Responsif dan Berdaya Saing 5. Pengembangan tata kelola pemerintahan yang terbuka dan responsive	-		7.500.000,00	KANTOR KELURAHAN RANGAS
2.	**7.01.03**	**PROGRAM PEMBERDAYAAN MASYARAKAT DESA DAN KELURAHAN**	**-**	**-**			**-**	**400.000.000,00**						**-**	**393.403.000,00**	

NO	KODE	URUSAN / BIDANG URUSAN / PROGRAM / KEGIATAN / SUB KEGIATAN	INDIKATOR PROGRAM / KEGIATAN / SUB KEGIATAN	TARGET AKHIR PERIODE RENSTRA OPD	REALISASI CAPAIAN RENJA OPD TAHUN 2023	PRAKIRAAN CAPAIAN TARGET RENJA OPD TAHUN 2024	CAPAIAN KINERJA DAN KERANGKA PENDANAAN						KELOMPOK SASARAN	PRAKIRAAN MAJU RENCANA TAHUN 2026		PERANGKAT DAERAH PENANGGUNG JAWAB
							TARGET 2025	PAGU INDIKATIF (Rp)	LOKASI	SUMBER DANA	PRIORITAS			TARGET	PAGU INDIKATIF (Rp)	
											NASIONAL	DAERAH				
1	2	3	4	5	6	7	8	9	10	11	12	13	14	15	16	17
	7.01.03.2.02	Kegiatan Pemberdayaan Kelurahan	-	-			-	400.000.000,00			-	SS-4.3. Meningkatnya Pelayanan Publik yang Responsif dan Berdaya Saing 5. Pengembangan tata kelola pemerintahan yang terbuka dan responsive	-	-	393.403.000,00	KANTOR KELURAHAN RANGAS
	7.01.03.2.02.0001	Peningkatan Partisipasi Masyarakat dalam Forum Musyawarah Perencanaan Pembangunan di Kelurahan														
			Jumlah Lembaga Kemasyarakatan yang Berpartisipasi dalam Forum Musyawarah Perencanaan Pembangunan di Kelurahan				3 JENIS Lembaga Kemasyarakatan	8.994.000,00	Kab. Mamuju, Simboro dan Kepulauan, Rangas	DANA TRANSFER UMUM-DANA ALOKASI UMUM	-	SS-4.3. Meningkatnya Pelayanan Publik yang Responsif dan Berdaya Saing 5. Pengembangan tata kelola pemerintahan yang terbuka dan responsive	-		3.190.000,00	KANTOR KELURAHAN RANGAS
	7.01.03.2.02.0002	Pembangunan Sarana dan Prasarana Kelurahan														
			Jumlah Sarana dan Prasarana Kelurahan yang Terbangun				6 JENIS Unit	55.067.900,00	Kab. Mamuju, Simboro dan Kepulauan, Rangas	DANA TRANSFER UMUM-DANA ALOKASI UMUM	-	SS-4.3. Meningkatnya Pelayanan Publik yang Responsif dan Berdaya Saing 5. Pengembangan tata kelola pemerintahan yang terbuka dan responsive	-		90.513.000,00	KANTOR KELURAHAN RANGAS
	7.01.03.2.02.0003	Pemberdayaan Masyarakat di Kelurahan														

NO	KODE	URUSAN / BIDANG URUSAN / PROGRAM / KEGIATAN / SUB KEGIATAN	INDIKATOR PROGRAM / KEGIATAN / SUB KEGIATAN	TARGET AKHIR PERIODE RENSTRA OPD	REALISASI CAPAIAN RENJA OPD TAHUN 2023	PRAKIRAAN CAPAIAN TARGET RENJA OPD TAHUN 2024	CAPAIAN KINERJA DAN KERANGKA PENDANAAN						KELOMPOK SASARAN	PRAKIRAAN MAJU RENCANA TAHUN 2026		PERANGKAT DAERAH PENANGGUNG JAWAB
							TARGET 2025	PAGU INDIKATIF (Rp)	LOKASI	SUMBER DANA	PRIORITAS			TARGET	PAGU INDIKATIF (Rp)	
											NASIONAL	DAERAH				
1	2	3	4	5	6	7	8	9	10	11	12	13	14	15	16	17
			Jumlah Pokmas dan Ormas yang Melaksanakan Pemberdayaan Masyarakat di Kelurahan				10 JENIS Pokmas / Ormas	335.938.100,00	Kab. Mamuju, Simboro dan Kepulauan, Rangas	DANA TRANSFER UMUM-DANA ALOKASI UMUM	-	SS-4.3. Meningkatnya Pelayanan Publik yang Responsif dan Berdaya Saing 5. Pengembangan tata kelola pemerintahan yang terbuka dan responsive	-		299.700.000,00	KANTOR KELURAHAN RANGAS
		KANTOR KELURAHAN SIMBORO						**800.000.000,00**							**778.566.000,00**	
	7	**UNSUR KEWILAYAHAN**						**800.000.000,00**							**778.566.000,00**	
	7.01	**KECAMATAN**						**800.000.000,00**							**778.566.000,00**	
1.	**7.01.01**	**PROGRAM PENUNJANG URUSAN PEMERINTAHAN DAERAH KABUPATEN/KOTA**	**-**	**-**			**-**	**150.000.000,00**						**-**	**138.530.000,00**	
	7.01.01.2.01	Perencanaan, Penganggaran, dan Evaluasi Kinerja Perangkat Daerah	-	-			-	21.460.360,00			-	SS-4.3. Meningkatnya Pelayanan Publik yang Responsif dan Berdaya Saing 5. Pengembangan tata kelola pemerintahan yang terbuka dan responsive	-	-	19.316.360,00	KANTOR KELURAHAN SIMBORO
	7.01.01.2.01.0001	Penyusunan Dokumen Perencanaan Perangkat Daerah														
			Jumlah Dokumen Perencanaan Perangkat Daerah				2 Dokumen	2.379.600,00	Kab. Mamuju, Simboro dan Kepulauan, Semua Kel/Desa	DANA TRANSFER UMUM-DANA ALOKASI UMUM	-	SS-4.3. Meningkatnya Pelayanan Publik yang Responsif dan Berdaya Saing 5. Pengembangan tata kelola pemerintahan yang terbuka dan responsive	-		2.379.600,00	KANTOR KELURAHAN SIMBORO
	7.01.01.2.01.0002	Koordinasi dan Penyusunan Dokumen RKA-SKPD														

NO	KODE	URUSAN / BIDANG URUSAN / PROGRAM / KEGIATAN / SUB KEGIATAN	INDIKATOR PROGRAM / KEGIATAN / SUB KEGIATAN	TARGET AKHIR PERIODE RENSTRA OPD	REALISASI CAPAIAN RENJA OPD TAHUN 2023	PRAKIRAAN CAPAIAN TARGET RENJA OPD TAHUN 2024	CAPAIAN KINERJA DAN KERANGKA PENDANAAN						KELOMPOK SASARAN	PRAKIRAAN MAJU RENCANA TAHUN 2026		PERANGKAT DAERAH PENANGGUNG JAWAB
							TARGET 2025	PAGU INDIKATIF (Rp)	LOKASI	SUMBER DANA	PRIORITAS			TARGET	PAGU INDIKATIF (Rp)	
											NASIONAL	DAERAH				
1	2	3	4	5	6	7	8	9	10	11	12	13	14	15	16	17
			Jumlah Dokumen RKA-SKPD dan Laporan Hasil Koordinasi Penyusunan Dokumen RKA-SKPD				1 Dokumen	3.174.760,00	Kab. Mamuju, Simboro dan Kepulauan, Semua Kel/Desa	DANA TRANSFER UMUM-DANA ALOKASI UMUM	-	SS-4.3. Meningkatnya Pelayanan Publik yang Responsif dan Berdaya Saing 5. Pengembangan tata kelola pemerintahan yang terbuka dan responsive	-		3.174.760,00	KANTOR KELURAHAN SIMBORO
	7.01.01.2.01.0003	Koordinasi dan Penyusunan Dokumen Perubahan RKA-SKPD														
			Jumlah Dokumen Perubahan RKA-SKPD dan Laporan Hasil Koordinasi Penyusunan Dokumen Perubahan RKA-SKPD				1 Dokumen	2.682.000,00	Kab. Mamuju, Simboro dan Kepulauan, Semua Kel/Desa	DANA TRANSFER UMUM-DANA ALOKASI UMUM	-	SS-4.3. Meningkatnya Pelayanan Publik yang Responsif dan Berdaya Saing 5. Pengembangan tata kelola pemerintahan yang terbuka dan responsive	-		2.682.000,00	KANTOR KELURAHAN SIMBORO
	7.01.01.2.01.0005	Koordinasi dan Penyusunan Perubahan DPA- SKPD														
			Jumlah Dokumen Perubahan DPA-SKPD dan Laporan Hasil Koordinasi Penyusunan Dokumen Perubahan DPA-SKPD				1 Dokumen	4.288.000,00	Kab. Mamuju, Simboro dan Kepulauan, Simboro	DANA TRANSFER UMUM-DANA ALOKASI UMUM	-	SS-4.3. Meningkatnya Pelayanan Publik yang Responsif dan Berdaya Saing 5. Pengembangan tata kelola pemerintahan yang terbuka dan responsive	-		2.144.000,00	KANTOR KELURAHAN SIMBORO
	7.01.01.2.01.0006	Koordinasi dan Penyusunan Laporan Capaian Kinerja dan Ikhtisar Realisasi Kinerja SKPD														

NO	KODE	URUSAN / BIDANG URUSAN / PROGRAM / KEGIATAN / SUB KEGIATAN	INDIKATOR PROGRAM / KEGIATAN / SUB KEGIATAN	TARGET AKHIR PERIODE RENSTRA OPD	REALISASI CAPAIAN RENJA OPD TAHUN 2023	PRAKIRAAN CAPAIAN TARGET RENJA OPD TAHUN 2024	CAPAIAN KINERJA DAN KERANGKA PENDANAAN						KELOMPOK SASARAN	PRAKIRAAN MAJU RENCANA TAHUN 2026		PERANGKAT DAERAH PENANGGUNG JAWAB
							TARGET 2025	PAGU INDIKATIF (Rp)	LOKASI	SUMBER DANA	PRIORITAS			TARGET	PAGU INDIKATIF (Rp)	
											NASIONAL	DAERAH				
1	2	3	4	5	6	7	8	9	10	11	12	13	14	15	16	17
			Jumlah Laporan Capaian Kinerja dan Ikhtisar Realisasi Kinerja SKPD dan Laporan Hasil Koordinasi Penyusunan Laporan Capaian Kinerja dan Ikhtisar Realisasi Kinerja SKPD				4 Laporan	4.502.000,00	Kab. Mamuju, Simboro dan Kepulauan, Simboro	DANA TRANSFER UMUM-DANA ALOKASI UMUM	-	SS-4.3. Meningkatnya Pelayanan Publik yang Responsif dan Berdaya Saing 5. Pengembangan tata kelola pemerintahan yang terbuka dan responsive	-		4.502.000,00	KANTOR KELURAHAN SIMBORO
	7.01.01.2.01.0007	Evaluasi Kinerja Perangkat Daerah														
			Jumlah Laporan Evaluasi Kinerja Perangkat Daerah				4 Laporan	4.434.000,00	Kab. Mamuju, Simboro dan Kepulauan, Simboro	DANA TRANSFER UMUM-DANA ALOKASI UMUM	-	SS-4.3. Meningkatnya Pelayanan Publik yang Responsif dan Berdaya Saing 5. Pengembangan tata kelola pemerintahan yang terbuka dan responsive	-		4.434.000,00	KANTOR KELURAHAN SIMBORO
	7.01.01.2.02	Administrasi Keuangan Perangkat Daerah	-	-			-	58.991.200,00			-	SS-4.3. Meningkatnya Pelayanan Publik yang Responsif dan Berdaya Saing 5. Pengembangan tata kelola pemerintahan yang terbuka dan responsive	-	-	56.827.960,00	KANTOR KELURAHAN SIMBORO
	7.01.01.2.02.0003	Pelaksanaan Penatausahaan dan Pengujian/Verifikasi Keuangan SKPD														

NO	KODE	URUSAN / BIDANG URUSAN / PROGRAM / KEGIATAN / SUB KEGIATAN	INDIKATOR PROGRAM / KEGIATAN / SUB KEGIATAN	TARGET AKHIR PERIODE RENSTRA OPD	REALISASI CAPAIAN RENJA OPD TAHUN 2023	PRAKIRAAN CAPAIAN TARGET RENJA OPD TAHUN 2024	CAPAIAN KINERJA DAN KERANGKA PENDANAAN						KELOMPOK SASARAN	PRAKIRAAN MAJU RENCANA TAHUN 2026		PERANGKAT DAERAH PENANGGUNG JAWAB
							TARGET 2025	PAGU INDIKATIF (Rp)	LOKASI	SUMBER DANA	PRIORITAS			TARGET	PAGU INDIKATIF (Rp)	
											NASIONAL	DAERAH				
1	2	3	4	5	6	7	8	9	10	11	12	13	14	15	16	17
			Jumlah Dokumen Penatausahaan dan Pengujian/Verifikasi Keuangan SKPD				12 Dokumen	49.349.200,00	Kab. Mamuju, Simboro dan Kepulauan, Simboro	DANA TRANSFER UMUM-DANA ALOKASI UMUM	-	SS-4.3. Meningkatnya Pelayanan Publik yang Responsif dan Berdaya Saing 5. Pengembangan tata kelola pemerintahan yang terbuka dan responsive	-		49.349.200,00	KANTOR KELURAHAN SIMBORO
	7.01.01.2.02.0005	Koordinasi dan Penyusunan Laporan Keuangan Akhir Tahun SKPD														
			Jumlah Laporan Keuangan Akhir Tahun SKPD dan Laporan Hasil Koordinasi Penyusunan Laporan Keuangan Akhir Tahun SKPD				1 Laporan	1.636.000,00	Kab. Mamuju, Simboro dan Kepulauan, Simboro	DANA TRANSFER UMUM-DANA ALOKASI UMUM	-	SS-4.3. Meningkatnya Pelayanan Publik yang Responsif dan Berdaya Saing 5. Pengembangan tata kelola pemerintahan yang terbuka dan responsive	-		1.636.000,00	KANTOR KELURAHAN SIMBORO
	7.01.01.2.02.0007	Koordinasi dan Penyusunan Laporan Keuangan Bulanan/ Triwulanan/ Semesteran SKPD														
			Jumlah Laporan Keuangan Bulanan/ Triwulanan/ Semesteran SKPD dan Laporan Koordinasi Penyusunan Laporan Keuangan Bulanan/Triwulanan/Semesteran SKPD				12 Laporan	8.006.000,00	Kab. Mamuju, Simboro dan Kepulauan, Simboro	DANA TRANSFER UMUM-DANA ALOKASI UMUM	-	SS-4.3. Meningkatnya Pelayanan Publik yang Responsif dan Berdaya Saing 5. Pengembangan tata kelola pemerintahan yang terbuka dan responsive	-		5.842.760,00	KANTOR KELURAHAN SIMBORO

NO	KODE	URUSAN / BIDANG URUSAN / PROGRAM / KEGIATAN / SUB KEGIATAN	INDIKATOR PROGRAM / KEGIATAN / SUB KEGIATAN	TARGET AKHIR PERIODE RENSTRA OPD	REALISASI CAPAIAN RENJA OPD TAHUN 2023	PRAKIRAAN CAPAIAN TARGET RENJA OPD TAHUN 2024	CAPAIAN KINERJA DAN KERANGKA PENDANAAN						KELOMPOK SASARAN	PRAKIRAAN MAJU RENCANA TAHUN 2026		PERANGKAT DAERAH PENANGGUNG JAWAB
							TARGET 2025	PAGU INDIKATIF (Rp)	LOKASI	SUMBER DANA	PRIORITAS			TARGET	PAGU INDIKATIF (Rp)	
											NASIONAL	DAERAH				
1	2	3	4	5	6	7	8	9	10	11	12	13	14	15	16	17
	7.01.01.2.06	Administrasi Umum Perangkat Daerah	-	-			-	49.478.700,00			-	SS-4.3. Meningkatnya Pelayanan Publik yang Responsif dan Berdaya Saing 5. Pengembangan tata kelola pemerintahan yang terbuka dan responsive	-	-	49.206.210,00	KANTOR KELURAHAN SIMBORO
	7.01.01.2.06.0001	Penyediaan Komponen Instalasi Listrik/Penerangan Bangunan Kantor														
			Jumlah Paket Komponen Instalasi Listrik/Penerangan Bangunan Kantor yang Disediakan				5 Paket	4.355.000,00	Kab. Mamuju, Simboro dan Kepulauan, Simboro	DANA TRANSFER UMUM-DANA ALOKASI UMUM	-	SS-4.3. Meningkatnya Pelayanan Publik yang Responsif dan Berdaya Saing 5. Pengembangan tata kelola pemerintahan yang terbuka dan responsive	-		1.061.000,00	KANTOR KELURAHAN SIMBORO
	7.01.01.2.06.0004	Penyediaan Bahan Logistik Kantor														
			Jumlah Paket Bahan Logistik Kantor yang Disediakan				30 Paket	16.019.040,00	Kab. Mamuju, Simboro dan Kepulauan, Simboro	DANA TRANSFER UMUM-DANA ALOKASI UMUM	-	SS-4.3. Meningkatnya Pelayanan Publik yang Responsif dan Berdaya Saing 5. Pengembangan tata kelola pemerintahan yang terbuka dan responsive	-		12.718.000,00	KANTOR KELURAHAN SIMBORO
	7.01.01.2.06.0005	Penyediaan Barang Cetakan dan Penggandaan														

NO	KODE	URUSAN / BIDANG URUSAN / PROGRAM / KEGIATAN / SUB KEGIATAN	INDIKATOR PROGRAM / KEGIATAN / SUB KEGIATAN	TARGET AKHIR PERIODE RENSTRA OPD	REALISASI CAPAIAN RENJA OPD TAHUN 2023	PRAKIRAAN CAPAIAN TARGET RENJA OPD TAHUN 2024	CAPAIAN KINERJA DAN KERANGKA PENDANAAN						KELOMPOK SASARAN	PRAKIRAAN MAJU RENCANA TAHUN 2026		PERANGKAT DAERAH PENANGGUNG JAWAB
							TARGET 2025	PAGU INDIKATIF (Rp)	LOKASI	SUMBER DANA	PRIORITAS			TARGET	PAGU INDIKATIF (Rp)	
											NASIONAL	DAERAH				
1	2	3	4	5	6	7	8	9	10	11	12	13	14	15	16	17
			Jumlah Paket Barang Cetakan dan Penggandaan yang Disediakan				3 Paket	3.580.660,00	Kab. Mamuju, Simboro dan Kepulauan, Simboro	DANA TRANSFER UMUM-DANA ALOKASI UMUM	-	SS-4.3. Meningkatnya Pelayanan Publik yang Responsif dan Berdaya Saing 5. Pengembangan tata kelola pemerintahan yang terbuka dan responsive	-		3.012.210,00	KANTOR KELURAHAN SIMBORO
	7.01.01.2.06.0008	Fasilitasi Kunjungan Tamu														
			Jumlah Laporan Fasilitasi Kunjungan Tamu				4 Laporan	2.520.000,00	Kab. Mamuju, Simboro dan Kepulauan, Simboro	DANA TRANSFER UMUM-DANA ALOKASI UMUM	-	SS-4.3. Meningkatnya Pelayanan Publik yang Responsif dan Berdaya Saing 5. Pengembangan tata kelola pemerintahan yang terbuka dan responsive	-		10.800.000,00	KANTOR KELURAHAN SIMBORO
	7.01.01.2.06.0009	Penyelenggaraan Rapat Koordinasi dan Konsultasi SKPD														
			Jumlah Laporan Penyelenggaraan Rapat Koordinasi dan Konsultasi SKPD				20 Laporan	23.004.000,00	Kab. Mamuju, Simboro dan Kepulauan, Simboro	DANA TRANSFER UMUM-DANA ALOKASI UMUM	-	SS-4.3. Meningkatnya Pelayanan Publik yang Responsif dan Berdaya Saing 5. Pengembangan tata kelola pemerintahan yang terbuka dan responsive	-		21.615.000,00	KANTOR KELURAHAN SIMBORO

NO	KODE	URUSAN / BIDANG URUSAN / PROGRAM / KEGIATAN / SUB KEGIATAN	INDIKATOR PROGRAM / KEGIATAN / SUB KEGIATAN	TARGET AKHIR PERIODE RENSTRA OPD	REALISASI CAPAIAN RENJA OPD TAHUN 2023	PRAKIRAAN CAPAIAN TARGET RENJA OPD TAHUN 2024	CAPAIAN KINERJA DAN KERANGKA PENDANAAN						KELOMPOK SASARAN	PRAKIRAAN MAJU RENCANA TAHUN 2026		PERANGKAT DAERAH PENANGGUNG JAWAB
							TARGET 2025	PAGU INDIKATIF (Rp)	LOKASI	SUMBER DANA	PRIORITAS			TARGET	PAGU INDIKATIF (Rp)	
											NASIONAL	DAERAH				
1	2	3	4	5	6	7	8	9	10	11	12	13	14	15	16	17
	7.01.01.2.08	Penyediaan Jasa Penunjang Urusan Pemerintahan Daerah	-	-			-	12.719.740,00			-	SS-4.3. Meningkatnya Pelayanan Publik yang Responsif dan Berdaya Saing 5. Pengembangan tata kelola pemerintahan yang terbuka dan responsive	-	-	7.850.000,00	KANTOR KELURAHAN SIMBORO
	7.01.01.2.08.0002	Penyediaan Jasa Komunikasi, Sumber Daya Air dan Listrik														
			Jumlah Laporan Penyediaan Jasa Komunikasi, Sumber Daya Air dan Listrik yang Disediakan				12 Laporan	12.719.740,00	Kab. Mamuju, Simboro dan Kepulauan, Simboro	DANA TRANSFER UMUM-DANA ALOKASI UMUM	-	SS-4.3. Meningkatnya Pelayanan Publik yang Responsif dan Berdaya Saing 5. Pengembangan tata kelola pemerintahan yang terbuka dan responsive	-		7.850.000,00	KANTOR KELURAHAN SIMBORO
	7.01.01.2.09	Pemeliharaan Barang Milik Daerah Penunjang Urusan Pemerintahan Daerah	-	-			-	7.350.000,00			-	SS-4.3. Meningkatnya Pelayanan Publik yang Responsif dan Berdaya Saing 5. Pengembangan tata kelola pemerintahan yang terbuka dan responsive	-	-	5.329.470,00	KANTOR KELURAHAN SIMBORO
	7.01.01.2.09.0001	Penyediaan Jasa Pemeliharaan, Biaya Pemeliharaan, dan Pajak Kendaraan Perorangan Dinas atau Kendaraan Dinas Jabatan														

NO	KODE	URUSAN / BIDANG URUSAN / PROGRAM / KEGIATAN / SUB KEGIATAN	INDIKATOR PROGRAM / KEGIATAN / SUB KEGIATAN	TARGET AKHIR PERIODE RENSTRA OPD	REALISASI CAPAIAN RENJA OPD TAHUN 2023	PRAKIRAAN CAPAIAN TARGET RENJA OPD TAHUN 2024	CAPAIAN KINERJA DAN KERANGKA PENDANAAN						KELOMPOK SASARAN	PRAKIRAAN MAJU RENCANA TAHUN 2026		PERANGKAT DAERAH PENANGGUNG JAWAB
							TARGET 2025	PAGU INDIKATIF (Rp)	LOKASI	SUMBER DANA	PRIORITAS			TARGET	PAGU INDIKATIF (Rp)	
											NASIONAL	DAERAH				
1	2	3	4	5	6	7	8	9	10	11	12	13	14	15	16	17
			Jumlah Kendaraan Perorangan Dinas atau Kendaraan Dinas Jabatan yang Dipelihara dan dibayarkan Pajaknya				2 Unit	7.350.000,00	Kab. Mamuju, Simboro dan Kepulauan, Simboro	DANA TRANSFER UMUM-DANA ALOKASI UMUM	-	SS-4.3. Meningkatnya Pelayanan Publik yang Responsif dan Berdaya Saing 5. Pengembangan tata kelola pemerintahan yang terbuka dan responsive	-		5.329.470,00	KANTOR KELURAHAN SIMBORO
2.	**7.01.03**	**PROGRAM PEMBERDAYAAN MASYARAKAT DESA DAN KELURAHAN**	**-**	**-**			**-**	**650.000.000,00**						**-**	**640.036.000,00**	
	7.01.03.2.01	Koordinasi Kegiatan Pemberdayaan Desa	-	-			-	4.371.000,00			-	SS-4.3. Meningkatnya Pelayanan Publik yang Responsif dan Berdaya Saing 5. Pengembangan tata kelola pemerintahan yang terbuka dan responsive	-	-	4.787.000,00	KANTOR KELURAHAN SIMBORO
	7.01.03.2.01.0001	Peningkatan Partisipasi Masyarakat dalam Forum Musyawarah Perencanaan Pembangunan di Desa														
			Jumlah Lembaga Kemasyarakatan yang Berpartisipasi dalam Forum Musyawarah Perencanaan Pembangunan di Desa				1 Lembaga Kemasyarakatan	4.371.000,00	Kab. Mamuju, Simboro dan Kepulauan, Simboro	DANA TRANSFER UMUM-DANA ALOKASI UMUM	-	SS-4.3. Meningkatnya Pelayanan Publik yang Responsif dan Berdaya Saing 5. Pengembangan tata kelola pemerintahan yang terbuka dan responsive	-		4.787.000,00	KANTOR KELURAHAN SIMBORO

NO	KODE	URUSAN / BIDANG URUSAN / PROGRAM / KEGIATAN / SUB KEGIATAN	INDIKATOR PROGRAM / KEGIATAN / SUB KEGIATAN	TARGET AKHIR PERIODE RENSTRA OPD	REALISASI CAPAIAN RENJA OPD TAHUN 2023	PRAKIRAAN CAPAIAN TARGET RENJA OPD TAHUN 2024	CAPAIAN KINERJA DAN KERANGKA PENDANAAN						KELOMPOK SASARAN	PRAKIRAAN MAJU RENCANA TAHUN 2026		PERANGKAT DAERAH PENANGGUNG JAWAB
							TARGET 2025	PAGU INDIKATIF (Rp)	LOKASI	SUMBER DANA	PRIORITAS			TARGET	PAGU INDIKATIF (Rp)	
											NASIONAL	DAERAH				
1	2	3	4	5	6	7	8	9	10	11	12	13	14	15	16	17
	7.01.03.2.02	Kegiatan Pemberdayaan Kelurahan	-	-			-	645.629.000,00			-	SS-4.3. Meningkatnya Pelayanan Publik yang Responsif dan Berdaya Saing 5. Pengembangan tata kelola pemerintahan yang terbuka dan responsive	-	-	635.249.000,00	KANTOR KELURAHAN SIMBORO
	7.01.03.2.02.0002	Pembangunan Sarana dan Prasarana Kelurahan														
			Jumlah Sarana dan Prasarana Kelurahan yang Terbangun				2 Unit	238.356.200,00	Kab. Mamuju, Simboro dan Kepulauan, Simboro	DANA TRANSFER UMUM-DANA ALOKASI UMUM	-	SS-4.3. Meningkatnya Pelayanan Publik yang Responsif dan Berdaya Saing 5. Pengembangan tata kelola pemerintahan yang terbuka dan responsive	-		275.276.200,00	KANTOR KELURAHAN SIMBORO
	7.01.03.2.02.0003	Pemberdayaan Masyarakat di Kelurahan														
			Jumlah Pokmas dan Ormas yang Melaksanakan Pemberdayaan Masyarakat di Kelurahan				0 Pokmas / Ormas	407.272.800,00	Kab. Mamuju, Simboro dan Kepulauan, Simboro	DANA TRANSFER UMUM-DANA ALOKASI UMUM	-	SS-4.3. Meningkatnya Pelayanan Publik yang Responsif dan Berdaya Saing 5. Pengembangan tata kelola pemerintahan yang terbuka dan responsive	-		359.972.800,00	KANTOR KELURAHAN SIMBORO
		KANTOR KECAMATAN TAPALANG						**4.358.747.722,00**							**4.467.628.634,00**	
	7	**UNSUR KEWILAYAHAN**						**4.358.747.722,00**							**4.467.628.634,00**	
	7.01	**KECAMATAN**						**4.358.747.722,00**							**4.467.628.634,00**	
1.	**7.01.01**	**PROGRAM PENUNJANG URUSAN PEMERINTAHAN DAERAH KABUPATEN/KOTA**	***Indeks Kualitas Penunjang Urusan Pemerintahan Daerah***	**60 Persen**			**60 Persen**	**4.308.205.122,00**						**60 Persen**	**4.415.670.543,00**	

NO	KODE	URUSAN / BIDANG URUSAN / PROGRAM / KEGIATAN / SUB KEGIATAN	INDIKATOR PROGRAM / KEGIATAN / SUB KEGIATAN	TARGET AKHIR PERIODE RENSTRA OPD	REALISASI CAPAIAN RENJA OPD TAHUN 2023	PRAKIRAAN CAPAIAN TARGET RENJA OPD TAHUN 2024	CAPAIAN KINERJA DAN KERANGKA PENDANAAN						KELOMPOK SASARAN	PRAKIRAAN MAJU RENCANA TAHUN 2026		PERANGKAT DAERAH PENANGGUNG JAWAB
							TARGET 2025	PAGU INDIKATIF (Rp)	LOKASI	SUMBER DANA	PRIORITAS			TARGET	PAGU INDIKATIF (Rp)	
											NASIONAL	DAERAH				
1	2	3	4	5	6	7	8	9	10	11	12	13	14	15	16	17
	7.01.01.2.01	Perencanaan, Penganggaran, dan Evaluasi Kinerja Perangkat Daerah	*Indeks Kualitas Penunjang Urusan Pemerintahan Daerah*	-			80 persen	30.106.060,00			-	SS-4.3. Meningkatnya Pelayanan Publik yang Responsif dan Berdaya Saing 5. Pengembangan tata kelola pemerintahan yang terbuka dan responsive	-	-	30.569.292,00	KANTOR KECAMATAN TAPALANG
	7.01.01.2.01.0001	Penyusunan Dokumen Perencanaan Perangkat Daerah														
			Jumlah Dokumen Perencanaan Perangkat Daerah				1 Dokumen	2.397.580,00	Kab. Mamuju, Tapalang, Semua Kel/Desa	DANA TRANSFER UMUM-DANA ALOKASI UMUM	-	SS-4.3. Meningkatnya Pelayanan Publik yang Responsif dan Berdaya Saing 5. Pengembangan tata kelola pemerintahan yang terbuka dan responsive	-		2.334.150,00	KANTOR KECAMATAN TAPALANG
	7.01.01.2.01.0002	Koordinasi dan Penyusunan Dokumen RKA-SKPD														
			Jumlah Dokumen RKA-SKPD dan Laporan Hasil Koordinasi Penyusunan Dokumen RKA-SKPD				1 Dokumen	7.747.400,00	Kab. Mamuju, Tapalang, Semua Kel/Desa	DANA TRANSFER UMUM-DANA ALOKASI UMUM	-	SS-4.3. Meningkatnya Pelayanan Publik yang Responsif dan Berdaya Saing 5. Pengembangan tata kelola pemerintahan yang terbuka dan responsive	-		7.775.035,00	KANTOR KECAMATAN TAPALANG
	7.01.01.2.01.0003	Koordinasi dan Penyusunan Dokumen Perubahan RKA-SKPD														

NO	KODE	URUSAN / BIDANG URUSAN / PROGRAM / KEGIATAN / SUB KEGIATAN	INDIKATOR PROGRAM / KEGIATAN / SUB KEGIATAN	TARGET AKHIR PERIODE RENSTRA OPD	REALISASI CAPAIAN RENJA OPD TAHUN 2023	PRAKIRAAN CAPAIAN TARGET RENJA OPD TAHUN 2024	CAPAIAN KINERJA DAN KERANGKA PENDANAAN						KELOMPOK SASARAN	PRAKIRAAN MAJU RENCANA TAHUN 2026		PERANGKAT DAERAH PENANGGUNG JAWAB
							TARGET 2025	PAGU INDIKATIF (Rp)	LOKASI	SUMBER DANA	PRIORITAS			TARGET	PAGU INDIKATIF (Rp)	
											NASIONAL	DAERAH				
1	2	3	4	5	6	7	8	9	10	11	12	13	14	15	16	17
			Jumlah Dokumen Perubahan RKA-SKPD dan Laporan Hasil Koordinasi Penyusunan Dokumen Perubahan RKA-SKPD				1 Dokumen	7.650.200,00	Kab. Mamuju, Semua Kecamatan, Semua Kel/Desa	DANA TRANSFER UMUM-DANA ALOKASI UMUM	-	SS-4.3. Meningkatnya Pelayanan Publik yang Responsif dan Berdaya Saing 5. Pengembangan tata kelola pemerintahan yang terbuka dan responsive	-		7.841.455,00	KANTOR KECAMATAN TAPALANG
	7.01.01.2.01.0004	Koordinasi dan Penyusunan DPA-SKPD														
			Jumlah Dokumen DPA-SKPD dan Laporan Hasil Koordinasi Penyusunan Dokumen DPA-SKPD				1 Dokumen	4.907.400,00	Kab. Mamuju, Tapalang, Semua Kel/Desa	DANA TRANSFER UMUM-DANA ALOKASI UMUM	-	SS-4.3. Meningkatnya Pelayanan Publik yang Responsif dan Berdaya Saing 5. Pengembangan tata kelola pemerintahan yang terbuka dan responsive	-		5.030.085,00	KANTOR KECAMATAN TAPALANG
	7.01.01.2.01.0005	Koordinasi dan Penyusunan Perubahan DPA- SKPD														
			Jumlah Dokumen Perubahan DPA-SKPD dan Laporan Hasil Koordinasi Penyusunan Dokumen Perubahan DPA-SKPD				1 Dokumen	4.600.400,00	Kab. Mamuju, Tapalang, Semua Kel/Desa	DANA TRANSFER UMUM-DANA ALOKASI UMUM	-	SS-4.3. Meningkatnya Pelayanan Publik yang Responsif dan Berdaya Saing 5. Pengembangan tata kelola pemerintahan yang terbuka dan responsive	-		4.715.410,00	KANTOR KECAMATAN TAPALANG
	7.01.01.2.01.0006	Koordinasi dan Penyusunan Laporan Capaian Kinerja dan Ikhtisar Realisasi Kinerja SKPD														

NO	KODE	URUSAN / BIDANG URUSAN / PROGRAM / KEGIATAN / SUB KEGIATAN	INDIKATOR PROGRAM / KEGIATAN / SUB KEGIATAN	TARGET AKHIR PERIODE RENSTRA OPD	REALISASI CAPAIAN RENJA OPD TAHUN 2023	PRAKIRAAN CAPAIAN TARGET RENJA OPD TAHUN 2024	CAPAIAN KINERJA DAN KERANGKA PENDANAAN						KELOMPOK SASARAN	PRAKIRAAN MAJU RENCANA TAHUN 2026		PERANGKAT DAERAH PENANGGUNG JAWAB
							TARGET 2025	PAGU INDIKATIF (Rp)	LOKASI	SUMBER DANA	PRIORITAS			TARGET	PAGU INDIKATIF (Rp)	
											NASIONAL	DAERAH				
1	2	3	4	5	6	7	8	9	10	11	12	13	14	15	16	17
			Jumlah Laporan Capaian Kinerja dan Ikhtisar Realisasi Kinerja SKPD dan Laporan Hasil Koordinasi Penyusunan Laporan Capaian Kinerja dan Ikhtisar Realisasi Kinerja SKPD				4 Laporan	2.803.080,00	Kab. Mamuju, Tapalang, Semua Kel/Desa	DANA TRANSFER UMUM-DANA ALOKASI UMUM	-	SS-4.3. Meningkatnya Pelayanan Publik yang Responsif dan Berdaya Saing 5. Pengembangan tata kelola pemerintahan yang terbuka dan responsive	-		2.873.157,00	KANTOR KECAMATAN TAPALANG
	7.01.01.2.02	Administrasi Keuangan Perangkat Daerah	-	-			-	3.895.907.587,00			-	SS-4.3. Meningkatnya Pelayanan Publik yang Responsif dan Berdaya Saing 5. Pengembangan tata kelola pemerintahan yang terbuka dan responsive	-	-	3.993.188.017,00	KANTOR KECAMATAN TAPALANG
	7.01.01.2.02.0001	Penyediaan Gaji dan Tunjangan ASN														
			Jumlah Orang yang Menerima Gaji dan Tunjangan ASN				46 Orang/bulan	3.886.537.722,00	Kab. Mamuju, Tapalang, Semua Kel/Desa	DANA TRANSFER UMUM-DANA ALOKASI UMUM	-	SS-4.3. Meningkatnya Pelayanan Publik yang Responsif dan Berdaya Saing 5. Pengembangan tata kelola pemerintahan yang terbuka dan responsive	-		3.983.701.165,00	KANTOR KECAMATAN TAPALANG
	7.01.01.2.02.0007	Koordinasi dan Penyusunan Laporan Keuangan Bulanan/ Triwulanan/ Semesteran SKPD														

NO	KODE	URUSAN / BIDANG URUSAN / PROGRAM / KEGIATAN / SUB KEGIATAN	INDIKATOR PROGRAM / KEGIATAN / SUB KEGIATAN	TARGET AKHIR PERIODE RENSTRA OPD	REALISASI CAPAIAN RENJA OPD TAHUN 2023	PRAKIRAAN CAPAIAN TARGET RENJA OPD TAHUN 2024	CAPAIAN KINERJA DAN KERANGKA PENDANAAN						KELOMPOK SASARAN	PRAKIRAAN MAJU RENCANA TAHUN 2026		PERANGKAT DAERAH PENANGGUNG JAWAB
							TARGET 2025	PAGU INDIKATIF (Rp)	LOKASI	SUMBER DANA	PRIORITAS			TARGET	PAGU INDIKATIF (Rp)	
											NASIONAL	DAERAH				
1	2	3	4	5	6	7	8	9	10	11	12	13	14	15	16	17
			Jumlah Laporan Keuangan Bulanan/ Triwulanan/ Semesteran SKPD dan Laporan Koordinasi Penyusunan Laporan Keuangan Bulanan/Triwulanan/Semesteran SKPD				4 Laporan	9.369.865,00	Kab. Mamuju, Tapalang, Semua Kel/Desa	DANA TRANSFER UMUM-DANA ALOKASI UMUM	-	SS-4.3. Meningkatnya Pelayanan Publik yang Responsif dan Berdaya Saing 5. Pengembangan tata kelola pemerintahan yang terbuka dan responsive	-		9.486.852,00	KANTOR KECAMATAN TAPALANG
	7.01.01.2.03	Administrasi Barang Milik Daerah pada Perangkat Daerah	*Indeks Kualitas Penunjang Urusan Pemerintahan Daerah*	-			80 persen	7.028.000,00			-	SS-4.3. Meningkatnya Pelayanan Publik yang Responsif dan Berdaya Saing 5. Pengembangan tata kelola pemerintahan yang terbuka dan responsive	-	-	7.203.700,00	KANTOR KECAMATAN TAPALANG
	7.01.01.2.03.0005	Rekonsiliasi dan Penyusunan Laporan Barang Milik Daerah pada SKPD														
			Jumlah Laporan Rekonsiliasi dan Penyusunan Laporan Barang Milik Daerah pada SKPD				1 Laporan	7.028.000,00	Kab. Mamuju, Tapalang, Semua Kel/Desa	DANA TRANSFER UMUM-DANA ALOKASI UMUM	-	SS-4.3. Meningkatnya Pelayanan Publik yang Responsif dan Berdaya Saing 5. Pengembangan tata kelola pemerintahan yang terbuka dan responsive	-		7.203.700,00	KANTOR KECAMATAN TAPALANG
	7.01.01.2.05	Administrasi Kepegawaian Perangkat Daerah	*Indeks Kualitas Penunjang Urusan Pemerintahan Daerah*	-			80 persen	61.662.000,00			-	SS-4.3. Meningkatnya Pelayanan Publik yang Responsif dan Berdaya Saing 5. Pengembangan tata kelola pemerintahan yang terbuka dan responsive	-	-	63.292.725,00	KANTOR KECAMATAN TAPALANG

NO	KODE	URUSAN / BIDANG URUSAN / PROGRAM / KEGIATAN / SUB KEGIATAN	INDIKATOR PROGRAM / KEGIATAN / SUB KEGIATAN	TARGET AKHIR PERIODE RENSTRA OPD	REALISASI CAPAIAN RENJA OPD TAHUN 2023	PRAKIRAAN CAPAIAN TARGET RENJA OPD TAHUN 2024	CAPAIAN KINERJA DAN KERANGKA PENDANAAN						KELOMPOK SASARAN	PRAKIRAAN MAJU RENCANA TAHUN 2026		PERANGKAT DAERAH PENANGGUNG JAWAB
							TARGET 2025	PAGU INDIKATIF (Rp)	LOKASI	SUMBER DANA	PRIORITAS			TARGET	PAGU INDIKATIF (Rp)	
											NASIONAL	DAERAH				
1	2	3	4	5	6	7	8	9	10	11	12	13	14	15	16	17
	7.01.01.2.05.0009	Pendidikan dan Pelatihan Pegawai Berdasarkan Tugas dan Fungsi														
			Jumlah Pegawai Berdasarkan Tugas dan Fungsi yang Mengikuti Pendidikan dan Pelatihan				1 Orang	32.943.000,00	Kab. Mamuju, Tapalang, Semua Kel/Desa	DANA TRANSFER UMUM-DANA ALOKASI UMUM	-	SS-4.3. Meningkatnya Pelayanan Publik yang Responsif dan Berdaya Saing 5. Pengembangan tata kelola pemerintahan yang terbuka dan responsive	-		33.855.750,00	KANTOR KECAMATAN TAPALANG
	7.01.01.2.05.0011	Bimbingan Teknis Implementasi Peraturan Perundang-Undangan														
			Jumlah Orang yang Mengikuti Bimbingan Teknis Implementasi Peraturan Perundang-Undangan				2 Orang	28.719.000,00	Kab. Mamuju, Tapalang, Semua Kel/Desa	DANA TRANSFER UMUM-DANA ALOKASI UMUM	-	SS-4.3. Meningkatnya Pelayanan Publik yang Responsif dan Berdaya Saing 5. Pengembangan tata kelola pemerintahan yang terbuka dan responsive	-		29.436.975,00	KANTOR KECAMATAN TAPALANG
	7.01.01.2.06	Administrasi Umum Perangkat Daerah	*Indeks Kualitas Penunjang Urusan Pemerintahan Daerah*	-			80 persen	83.362.035,00			-	SS-4.3. Meningkatnya Pelayanan Publik yang Responsif dan Berdaya Saing 5. Pengembangan tata kelola pemerintahan yang terbuka dan responsive	-	-	85.449.227,00	KANTOR KECAMATAN TAPALANG
	7.01.01.2.06.0001	Penyediaan Komponen Instalasi Listrik/Penerangan Bangunan Kantor														

NO	KODE	URUSAN / BIDANG URUSAN / PROGRAM / KEGIATAN / SUB KEGIATAN	INDIKATOR PROGRAM / KEGIATAN / SUB KEGIATAN	TARGET AKHIR PERIODE RENSTRA OPD	REALISASI CAPAIAN RENJA OPD TAHUN 2023	PRAKIRAAN CAPAIAN TARGET RENJA OPD TAHUN 2024	CAPAIAN KINERJA DAN KERANGKA PENDANAAN						KELOMPOK SASARAN	PRAKIRAAN MAJU RENCANA TAHUN 2026		PERANGKAT DAERAH PENANGGUNG JAWAB
							TARGET 2025	PAGU INDIKATIF (Rp)	LOKASI	SUMBER DANA	PRIORITAS			TARGET	PAGU INDIKATIF (Rp)	
											NASIONAL	DAERAH				
1	2	3	4	5	6	7	8	9	10	11	12	13	14	15	16	17
			Jumlah Paket Komponen Instalasi Listrik/Penerangan Bangunan Kantor yang Disediakan				5 Paket	1.946.800,00	Kab. Mamuju, Tapalang, Semua Kel/Desa	DANA TRANSFER UMUM-DANA ALOKASI UMUM	-	SS-4.3. Meningkatnya Pelayanan Publik yang Responsif dan Berdaya Saing 5. Pengembangan tata kelola pemerintahan yang terbuka dan responsive	-		1.995.470,00	KANTOR KECAMATAN TAPALANG
	7.01.01.2.06.0003	Penyediaan Peralatan Rumah Tangga														
			Jumlah Paket Peralatan Rumah Tangga yang Disediakan				6 Paket	5.125.000,00	Kab. Mamuju, Tapalang, Semua Kel/Desa	DANA TRANSFER UMUM-DANA ALOKASI UMUM	-	SS-4.3. Meningkatnya Pelayanan Publik yang Responsif dan Berdaya Saing 5. Pengembangan tata kelola pemerintahan yang terbuka dan responsive	-		5.191.625,00	KANTOR KECAMATAN TAPALANG
	7.01.01.2.06.0004	Penyediaan Bahan Logistik Kantor														
			Jumlah Paket Bahan Logistik Kantor yang Disediakan				2 Paket	14.185.235,00	Kab. Mamuju, Tapalang, Galung	DANA TRANSFER UMUM-DANA ALOKASI UMUM	-	SS-4.3. Meningkatnya Pelayanan Publik yang Responsif dan Berdaya Saing 5. Pengembangan tata kelola pemerintahan yang terbuka dan responsive	-		14.465.210,00	KANTOR KECAMATAN TAPALANG
	7.01.01.2.06.0005	Penyediaan Barang Cetakan dan Penggandaan														

NO	KODE	URUSAN / BIDANG URUSAN / PROGRAM / KEGIATAN / SUB KEGIATAN	INDIKATOR PROGRAM / KEGIATAN / SUB KEGIATAN	TARGET AKHIR PERIODE RENSTRA OPD	REALISASI CAPAIAN RENJA OPD TAHUN 2023	PRAKIRAAN CAPAIAN TARGET RENJA OPD TAHUN 2024	CAPAIAN KINERJA DAN KERANGKA PENDANAAN						KELOMPOK SASARAN	PRAKIRAAN MAJU RENCANA TAHUN 2026		PERANGKAT DAERAH PENANGGUNG JAWAB
							TARGET 2025	PAGU INDIKATIF (Rp)	LOKASI	SUMBER DANA	PRIORITAS			TARGET	PAGU INDIKATIF (Rp)	
											NASIONAL	DAERAH				
1	2	3	4	5	6	7	8	9	10	11	12	13	14	15	16	17
			Jumlah Paket Barang Cetakan dan Penggandaan yang Disediakan				7 Paket	3.036.000,00	Kab. Mamuju, Tapalang, Galung	DANA TRANSFER UMUM-DANA ALOKASI UMUM	-	SS-4.3. Meningkatnya Pelayanan Publik yang Responsif dan Berdaya Saing 5. Pengembangan tata kelola pemerintahan yang terbuka dan responsive	-		3.189.697,00	KANTOR KECAMATAN TAPALANG
	7.01.01.2.06.0008	Fasilitasi Kunjungan Tamu														
			Jumlah Laporan Fasilitasi Kunjungan Tamu				11 Laporan	10.960.000,00	Kab. Mamuju, Tapalang, Galung	DANA TRANSFER UMUM-DANA ALOKASI UMUM	-	SS-4.3. Meningkatnya Pelayanan Publik yang Responsif dan Berdaya Saing 5. Pengembangan tata kelola pemerintahan yang terbuka dan responsive	-		11.295.500,00	KANTOR KECAMATAN TAPALANG
	7.01.01.2.06.0009	Penyelenggaraan Rapat Koordinasi dan Konsultasi SKPD														
			Jumlah Laporan Penyelenggaraan Rapat Koordinasi dan Konsultasi SKPD				321 Laporan	48.109.000,00	Kab. Mamuju, Tapalang, Galung	DANA TRANSFER UMUM-DANA ALOKASI UMUM	-	SS-4.3. Meningkatnya Pelayanan Publik yang Responsif dan Berdaya Saing 5. Pengembangan tata kelola pemerintahan yang terbuka dan responsive	-		49.311.725,00	KANTOR KECAMATAN TAPALANG

NO	KODE	URUSAN / BIDANG URUSAN / PROGRAM / KEGIATAN / SUB KEGIATAN	INDIKATOR PROGRAM / KEGIATAN / SUB KEGIATAN	TARGET AKHIR PERIODE RENSTRA OPD	REALISASI CAPAIAN RENJA OPD TAHUN 2023	PRAKIRAAN CAPAIAN TARGET RENJA OPD TAHUN 2024	CAPAIAN KINERJA DAN KERANGKA PENDANAAN						KELOMPOK SASARAN	PRAKIRAAN MAJU RENCANA TAHUN 2026		PERANGKAT DAERAH PENANGGUNG JAWAB
							TARGET 2025	PAGU INDIKATIF (Rp)	LOKASI	SUMBER DANA	PRIORITAS			TARGET	PAGU INDIKATIF (Rp)	
											NASIONAL	DAERAH				
1	2	3	4	5	6	7	8	9	10	11	12	13	14	15	16	17
	7.01.01.2.07	Pengadaan Barang Milik Daerah Penunjang Urusan Pemerintah Daerah	-	-			-	63.152.000,00			-	SS-4.3. Meningkatnya Pelayanan Publik yang Responsif dan Berdaya Saing 5. Pengembangan tata kelola pemerintahan yang terbuka dan responsive	-	-	64.730.800,00	KANTOR KECAMATAN TAPALANG
	7.01.01.2.07.0001	Pengadaan Kendaraan Perorangan Dinas atau Kendaraan Dinas Jabatan														
			Jumlah Unit Kendaraan Perorangan Dinas atau Kendaraan Dinas Jabatan yang Disediakan				1 Unit	25.152.000,00	Kab. Mamuju, Tapalang, Galung	DANA TRANSFER UMUM-DANA ALOKASI UMUM	-	SS-4.3. Meningkatnya Pelayanan Publik yang Responsif dan Berdaya Saing 5. Pengembangan tata kelola pemerintahan yang terbuka dan responsive	-		25.780.800,00	KANTOR KECAMATAN TAPALANG
	7.01.01.2.07.0005	Pengadaan Mebel														
			Jumlah Paket Mebel yang Disediakan				2 Unit	8.400.000,00	Kab. Mamuju, Tapalang, Galung	DANA TRANSFER UMUM-DANA ALOKASI UMUM	-	SS-4.3. Meningkatnya Pelayanan Publik yang Responsif dan Berdaya Saing 5. Pengembangan tata kelola pemerintahan yang terbuka dan responsive	-		8.610.000,00	KANTOR KECAMATAN TAPALANG
	7.01.01.2.07.0006	Pengadaan Peralatan dan Mesin Lainnya														

NO	KODE	URUSAN / BIDANG URUSAN / PROGRAM / KEGIATAN / SUB KEGIATAN	INDIKATOR PROGRAM / KEGIATAN / SUB KEGIATAN	TARGET AKHIR PERIODE RENSTRA OPD	REALISASI CAPAIAN RENJA OPD TAHUN 2023	PRAKIRAAN CAPAIAN TARGET RENJA OPD TAHUN 2024	CAPAIAN KINERJA DAN KERANGKA PENDANAAN						KELOMPOK SASARAN	PRAKIRAAN MAJU RENCANA TAHUN 2026		PERANGKAT DAERAH PENANGGUNG JAWAB
							TARGET 2025	PAGU INDIKATIF (Rp)	LOKASI	SUMBER DANA	PRIORITAS			TARGET	PAGU INDIKATIF (Rp)	
											NASIONAL	DAERAH				
1	2	3	4	5	6	7	8	9	10	11	12	13	14	15	16	17
			Jumlah Unit Peralatan dan Mesin Lainnya yang Disediakan				2 Unit	20.400.000,00	Kab. Mamuju, Tapalang, Galung	DANA TRANSFER UMUM-DANA ALOKASI UMUM	-	SS-4.3. Meningkatnya Pelayanan Publik yang Responsif dan Berdaya Saing 5. Pengembangan tata kelola pemerintahan yang terbuka dan responsive	-		20.910.000,00	KANTOR KECAMATAN TAPALANG
	7.01.01.2.07.0010	Pengadaan Sarana dan Prasarana Gedung Kantor atau Bangunan Lainnya														
			Jumlah Unit Sarana dan Prasarana Gedung Kantor atau Bangunan Lainnya yang Disediakan				4 Unit	9.200.000,00	Kab. Mamuju, Tapalang, Galung	DANA TRANSFER UMUM-DANA ALOKASI UMUM	-	SS-4.3. Meningkatnya Pelayanan Publik yang Responsif dan Berdaya Saing 5. Pengembangan tata kelola pemerintahan yang terbuka dan responsive	-		9.430.000,00	KANTOR KECAMATAN TAPALANG
	7.01.01.2.08	Penyediaan Jasa Penunjang Urusan Pemerintahan Daerah	-	-			-	91.120.000,00			-	SS-4.3. Meningkatnya Pelayanan Publik yang Responsif dan Berdaya Saing 5. Pengembangan tata kelola pemerintahan yang terbuka dan responsive	-	-	93.398.000,00	KANTOR KECAMATAN TAPALANG
	7.01.01.2.08.0002	Penyediaan Jasa Komunikasi, Sumber Daya Air dan Listrik														

NO	KODE	URUSAN / BIDANG URUSAN / PROGRAM / KEGIATAN / SUB KEGIATAN	INDIKATOR PROGRAM / KEGIATAN / SUB KEGIATAN	TARGET AKHIR PERIODE RENSTRA OPD	REALISASI CAPAIAN RENJA OPD TAHUN 2023	PRAKIRAAN CAPAIAN TARGET RENJA OPD TAHUN 2024	CAPAIAN KINERJA DAN KERANGKA PENDANAAN						KELOMPOK SASARAN	PRAKIRAAN MAJU RENCANA TAHUN 2026		PERANGKAT DAERAH PENANGGUNG JAWAB
							TARGET 2025	PAGU INDIKATIF (Rp)	LOKASI	SUMBER DANA	PRIORITAS			TARGET	PAGU INDIKATIF (Rp)	
											NASIONAL	DAERAH				
1	2	3	4	5	6	7	8	9	10	11	12	13	14	15	16	17
			Jumlah Laporan Penyediaan Jasa Komunikasi, Sumber Daya Air dan Listrik yang Disediakan				2 Laporan	31.560.000,00	Kab. Mamuju, Tapalang, Galung	DANA TRANSFER UMUM-DANA ALOKASI UMUM	-	SS-4.3. Meningkatnya Pelayanan Publik yang Responsif dan Berdaya Saing 5. Pengembangan tata kelola pemerintahan yang terbuka dan responsive	-		32.349.000,00	KANTOR KECAMATAN TAPALANG
	7.01.01.2.08.0004	Penyediaan Jasa Pelayanan Umum Kantor														
			Jumlah Laporan Penyediaan Jasa Pelayanan Umum Kantor yang Disediakan				5 Laporan	59.560.000,00	Kab. Mamuju, Tapalang, Galung	DANA TRANSFER UMUM-DANA ALOKASI UMUM	-	SS-4.3. Meningkatnya Pelayanan Publik yang Responsif dan Berdaya Saing 5. Pengembangan tata kelola pemerintahan yang terbuka dan responsive	-		61.049.000,00	KANTOR KECAMATAN TAPALANG
	7.01.01.2.09	Pemeliharaan Barang Milik Daerah Penunjang Urusan Pemerintahan Daerah	*Indeks Kualitas Penunjang Urusan Pemerintahan Daerah*	-			80 persen	75.867.440,00			-	SS-4.3. Meningkatnya Pelayanan Publik yang Responsif dan Berdaya Saing 5. Pengembangan tata kelola pemerintahan yang terbuka dan responsive	-	-	77.838.782,00	KANTOR KECAMATAN TAPALANG
	7.01.01.2.09.0001	Penyediaan Jasa Pemeliharaan, Biaya Pemeliharaan, dan Pajak Kendaraan Perorangan Dinas atau Kendaraan Dinas Jabatan														

NO	KODE	URUSAN / BIDANG URUSAN / PROGRAM / KEGIATAN / SUB KEGIATAN	INDIKATOR PROGRAM / KEGIATAN / SUB KEGIATAN	TARGET AKHIR PERIODE RENSTRA OPD	REALISASI CAPAIAN RENJA OPD TAHUN 2023	PRAKIRAAN CAPAIAN TARGET RENJA OPD TAHUN 2024	CAPAIAN KINERJA DAN KERANGKA PENDANAAN						KELOMPOK SASARAN	PRAKIRAAN MAJU RENCANA TAHUN 2026		PERANGKAT DAERAH PENANGGUNG JAWAB
							TARGET 2025	PAGU INDIKATIF (Rp)	LOKASI	SUMBER DANA	PRIORITAS			TARGET	PAGU INDIKATIF (Rp)	
											NASIONAL	DAERAH				
1	2	3	4	5	6	7	8	9	10	11	12	13	14	15	16	17
			Jumlah Kendaraan Perorangan Dinas atau Kendaraan Dinas Jabatan yang Dipelihara dan dibayarkan Pajaknya				14 Unit	30.998.000,00	Kab. Mamuju, Tapalang, Galung	DANA TRANSFER UMUM-DANA ALOKASI UMUM	-	SS-4.3. Meningkatnya Pelayanan Publik yang Responsif dan Berdaya Saing 5. Pengembangan tata kelola pemerintahan yang terbuka dan responsive	-		31.772.950,00	KANTOR KECAMATAN TAPALANG
	7.01.01.2.09.0006	Pemeliharaan Peralatan dan Mesin Lainnya														
			Jumlah Peralatan dan Mesin Lainnya yang Dipelihara				4 Unit	6.809.440,00	Kab. Mamuju, Tapalang, Galung	DANA TRANSFER UMUM-DANA ALOKASI UMUM	-	SS-4.3. Meningkatnya Pelayanan Publik yang Responsif dan Berdaya Saing 5. Pengembangan tata kelola pemerintahan yang terbuka dan responsive	-		6.979.676,00	KANTOR KECAMATAN TAPALANG
	7.01.01.2.09.0009	Pemeliharaan/Rehabilitasi Gedung Kantor dan Bangunan Lainnya														
			Jumlah Gedung Kantor dan Bangunan Lainnya yang Dipelihara/Direhabilitasi				1 Unit	38.060.000,00	Kab. Mamuju, Tapalang, Galung	DANA TRANSFER UMUM-DANA ALOKASI UMUM	-	SS-4.3. Meningkatnya Pelayanan Publik yang Responsif dan Berdaya Saing 5. Pengembangan tata kelola pemerintahan yang terbuka dan responsive	-		39.086.156,00	KANTOR KECAMATAN TAPALANG
2.	**7.01.02**	**PROGRAM PENYELENGGARAAN PEMERINTAHAN DAN PELAYANAN PUBLIK**	***Persentase Penyelenggaran Pemerintahan dan Pelayanan Publik***	**60 Persen**			**60 Persen**	**17.953.600,00**						**60 Persen**	**18.554.366,00**	

NO	KODE	URUSAN / BIDANG URUSAN / PROGRAM / KEGIATAN / SUB KEGIATAN	INDIKATOR PROGRAM / KEGIATAN / SUB KEGIATAN	TARGET AKHIR PERIODE RENSTRA OPD	REALISASI CAPAIAN RENJA OPD TAHUN 2023	PRAKIRAAN CAPAIAN TARGET RENJA OPD TAHUN 2024	CAPAIAN KINERJA DAN KERANGKA PENDANAAN						KELOMPOK SASARAN	PRAKIRAAN MAJU RENCANA TAHUN 2026		PERANGKAT DAERAH PENANGGUNG JAWAB
							TARGET 2025	PAGU INDIKATIF (Rp)	LOKASI	SUMBER DANA	PRIORITAS			TARGET	PAGU INDIKATIF (Rp)	
											NASIONAL	DAERAH				
1	2	3	4	5	6	7	8	9	10	11	12	13	14	15	16	17
	7.01.02.2.01	Koordinasi Penyelenggaraan Kegiatan Pemerintahan di Tingkat Kecamatan	*Persentase Penyelenggaran Pemerintahan dan Pelayanan Publik*	-			80 persen	14.963.600,00			-	SS-4.3. Meningkatnya Pelayanan Publik yang Responsif dan Berdaya Saing 5. Pengembangan tata kelola pemerintahan yang terbuka dan responsive	-	-	15.489.616,00	KANTOR KECAMATAN TAPALANG
	7.01.02.2.01.0001	Koordinasi/Sinergi Perencanaan dan Pelaksanaan Kegiatan Pemerintahan dengan Perangkat Daerah dan Instansi Vertikal Terkait														
			Jumlah Laporan Koordinasi/Sinergi Perencanaan dan Pelaksanaan Kegiatan Pemerintahan dengan Perangkat Daerah dan Instansi Vertikal Terkait				1 Laporan	14.963.600,00	Kab. Mamuju, Tapalang, Galung	DANA TRANSFER UMUM-DANA ALOKASI UMUM	-	SS-4.3. Meningkatnya Pelayanan Publik yang Responsif dan Berdaya Saing 5. Pengembangan tata kelola pemerintahan yang terbuka dan responsive	-		15.489.616,00	KANTOR KECAMATAN TAPALANG
	7.01.02.2.04	Pelaksanaan Urusan Pemerintahan yang Dilimpahkan kepada Camat	*Persentase Penyelenggaran Pemerintahan dan Pelayanan Publik*	-			80 persen	2.990.000,00			-	SS-4.3. Meningkatnya Pelayanan Publik yang Responsif dan Berdaya Saing 5. Pengembangan tata kelola pemerintahan yang terbuka dan responsive	-	-	3.064.750,00	KANTOR KECAMATAN TAPALANG
	7.01.02.2.04.0002	Pelaksanaan Urusan Pemerintahan yang terkait dengan Nonperizinan														

NO	KODE	URUSAN / BIDANG URUSAN / PROGRAM / KEGIATAN / SUB KEGIATAN	INDIKATOR PROGRAM / KEGIATAN / SUB KEGIATAN	TARGET AKHIR PERIODE RENSTRA OPD	REALISASI CAPAIAN RENJA OPD TAHUN 2023	PRAKIRAAN CAPAIAN TARGET RENJA OPD TAHUN 2024	CAPAIAN KINERJA DAN KERANGKA PENDANAAN						KELOMPOK SASARAN	PRAKIRAAN MAJU RENCANA TAHUN 2026		PERANGKAT DAERAH PENANGGUNG JAWAB
							TARGET 2025	PAGU INDIKATIF (Rp)	LOKASI	SUMBER DANA	PRIORITAS			TARGET	PAGU INDIKATIF (Rp)	
											NASIONAL	DAERAH				
1	2	3	4	5	6	7	8	9	10	11	12	13	14	15	16	17
			Jumlah Laporan Pelaksanaan Nonperizinan pada Urusan Pemerintahan				4 Laporan	2.990.000,00	Kab. Mamuju, Tapalang, Galung	DANA TRANSFER UMUM-DANA ALOKASI UMUM	-	SS-4.3. Meningkatnya Pelayanan Publik yang Responsif dan Berdaya Saing 5. Pengembangan tata kelola pemerintahan yang terbuka dan responsive	-		3.064.750,00	KANTOR KECAMATAN TAPALANG
3.	**7.01.04**	**PROGRAM KOORDINASI KETENTRAMAN DAN KETERTIBAN UMUM**	***Persentase Koordinasi Penyelenggaraan Ketentraman Dan Ketertiban Umum di Wilayah Kecamatan***	**60 Persen**			**60 Persen**	**4.305.000,00**						**60 Persen**	**4.412.625,00**	
	7.01.04.2.02	Koordinasi Penerapan dan Penegakan Peraturan Daerah dan Peraturan Kepala Daerah	*Persentase Koordinasi Penyelenggaraan Ketentraman Dan Ketertiban Umum di Wilayah Kecamatan*	-			80 persen	4.305.000,00			-	SS-4.3. Meningkatnya Pelayanan Publik yang Responsif dan Berdaya Saing 5. Pengembangan tata kelola pemerintahan yang terbuka dan responsive	-	-	4.412.625,00	KANTOR KECAMATAN TAPALANG
	7.01.04.2.02.0001	Koordinasi/Sinergi dengan Perangkat Daerah yang Tugas dan Fungsinya di Bidang Penegakan Peraturan Perundang-Undangan dan/atau Kepolisian Negara Republik Indonesia														
			Jumlah Laporan Koordinasi/Sinergi dengan Perangkat Daerah yang Tugas dan Fungsinya di Bidang Penegakan Peraturan Perundang-Undangan dan/atau Kepolisian Negara Republik Indonesia				1 Laporan	4.305.000,00	Kab. Mamuju, Tapalang, Galung	DANA TRANSFER UMUM-DANA ALOKASI UMUM	-	SS-4.3. Meningkatnya Pelayanan Publik yang Responsif dan Berdaya Saing 5. Pengembangan tata kelola pemerintahan yang terbuka dan responsive	-		4.412.625,00	KANTOR KECAMATAN TAPALANG
4.	**7.01.05**	**PROGRAM PENYELENGGARAAN URUSAN PEMERINTAHAN UMUM**	***Persentase Penyelenggaraan Urusan Pemerintahan Umum***	**40 Persen**			**40 Persen**	**25.000.000,00**						**40 Persen**	**25.625.000,00**	

NO	KODE	URUSAN / BIDANG URUSAN / PROGRAM / KEGIATAN / SUB KEGIATAN	INDIKATOR PROGRAM / KEGIATAN / SUB KEGIATAN	TARGET AKHIR PERIODE RENSTRA OPD	REALISASI CAPAIAN RENJA OPD TAHUN 2023	PRAKIRAAN CAPAIAN TARGET RENJA OPD TAHUN 2024	CAPAIAN KINERJA DAN KERANGKA PENDANAAN						KELOMPOK SASARAN	PRAKIRAAN MAJU RENCANA TAHUN 2026		PERANGKAT DAERAH PENANGGUNG JAWAB
							TARGET 2025	PAGU INDIKATIF (Rp)	LOKASI	SUMBER DANA	PRIORITAS			TARGET	PAGU INDIKATIF (Rp)	
											NASIONAL	DAERAH				
1	2	3	4	5	6	7	8	9	10	11	12	13	14	15	16	17
	7.01.05.2.01	Penyelenggaraan Urusan Pemerintahan Umum Sesuai Penugasan Kepala Daerah	*Persentase Penyelenggaraan Urusan Pemerintahan Umum*	-			60 persen	25.000.000,00			-	SS-4.3. Meningkatnya Pelayanan Publik yang Responsif dan Berdaya Saing 5. Pengembangan tata kelola pemerintahan yang terbuka dan responsive	-	-	25.625.000,00	KANTOR KECAMATAN TAPALANG
	7.01.05.2.01.0004	Pembinaan Kerukunan Antar Suku dan Intra Suku, Umat Beragama, Ras, dan Golongan Lainnya Guna Mewujudkan Stabilitas Keamanan Lokal, Regional, dan Nasional														
			Jumlah Orang yang Mengikuti Pembinaan Kerukunan Antar Suku dan Intra Suku , Umat Beragama, Ras, dan Golongan Lainnya Guna Mewujudkan Stabilitas Keamanan Lokal, Regional, dan Nasional				50 Orang	25.000.000,00	Kab. Mamuju, Tapalang, Galung	DANA TRANSFER UMUM-DANA ALOKASI UMUM	-	SS-4.3. Meningkatnya Pelayanan Publik yang Responsif dan Berdaya Saing 5. Pengembangan tata kelola pemerintahan yang terbuka dan responsive	-		25.625.000,00	KANTOR KECAMATAN TAPALANG
5.	**7.01.06**	**PROGRAM PEMBINAAN DAN PENGAWASAN PEMERINTAHAN DESA**	***Persentase Pembinaan dan Pengawasan Pemerintahan Desa***	**60 Persen**			**60 Persen**	**3.284.000,00**						**60 Persen**	**3.366.100,00**	
	7.01.06.2.01	Fasilitasi, Rekomendasi dan Koordinasi Pembinaan dan Pengawasan Pemerintahan Desa	*Persentase Pembinaan dan Pengawasan Pemerintahan Desa*	-			80 persen	3.284.000,00			-	SS-4.3. Meningkatnya Pelayanan Publik yang Responsif dan Berdaya Saing 5. Pengembangan tata kelola pemerintahan yang terbuka dan responsive	-	-	3.366.100,00	KANTOR KECAMATAN TAPALANG
	7.01.06.2.01.0018	Koordinasi Pelaksanaan Pembangunan Kawasan Perdesaan di Wilayah Kecamatan														

NO	KODE	URUSAN / BIDANG URUSAN / PROGRAM / KEGIATAN / SUB KEGIATAN	INDIKATOR PROGRAM / KEGIATAN / SUB KEGIATAN	TARGET AKHIR PERIODE RENSTRA OPD	REALISASI CAPAIAN RENJA OPD TAHUN 2023	PRAKIRAAN CAPAIAN TARGET RENJA OPD TAHUN 2024	CAPAIAN KINERJA DAN KERANGKA PENDANAAN						KELOMPOK SASARAN	PRAKIRAAN MAJU RENCANA TAHUN 2026		PERANGKAT DAERAH PENANGGUNG JAWAB
							TARGET 2025	PAGU INDIKATIF (Rp)	LOKASI	SUMBER DANA	PRIORITAS			TARGET	PAGU INDIKATIF (Rp)	
											NASIONAL	DAERAH				
1	2	3	4	5	6	7	8	9	10	11	12	13	14	15	16	17
			Jumlah Laporan Hasil Koordinasi Pelaksanaan Pembangunan Kawasan Perdesaan di Wilayah Kecamatan				4 Laporan	3.284.000,00	Kab. Mamuju, Tapalang, Galung	DANA TRANSFER UMUM-DANA ALOKASI UMUM	-	SS-4.3. Meningkatnya Pelayanan Publik yang Responsif dan Berdaya Saing 5. Pengembangan tata kelola pemerintahan yang terbuka dan responsive	-		3.366.100,00	KANTOR KECAMATAN TAPALANG
		KANTOR KELURAHAN GALUNG						**600.000.000,00**							**609.815.244,00**	
	7	**UNSUR KEWILAYAHAN**						**600.000.000,00**							**609.815.244,00**	
	7.01	**KECAMATAN**						**600.000.000,00**							**609.815.244,00**	
1.	**7.01.01**	**PROGRAM PENUNJANG URUSAN PEMERINTAHAN DAERAH KABUPATEN/KOTA**	**-**	**-**			**-**	**133.880.104,00**						**-**	**130.839.355,00**	
	7.01.01.2.01	Perencanaan, Penganggaran, dan Evaluasi Kinerja Perangkat Daerah	-	-			-	21.836.000,00			-	SS-4.3. Meningkatnya Pelayanan Publik yang Responsif dan Berdaya Saing 5. Pengembangan tata kelola pemerintahan yang terbuka dan responsive	-	-	8.791.630,00	KANTOR KELURAHAN GALUNG
	7.01.01.2.01.0002	Koordinasi dan Penyusunan Dokumen RKA-SKPD														
			Jumlah Dokumen RKA-SKPD dan Laporan Hasil Koordinasi Penyusunan Dokumen RKA-SKPD				1 Dokumen	10.918.000,00	Kab. Mamuju, Semua Kecamatan, Semua Kel/Desa	DANA TRANSFER UMUM-DANA ALOKASI UMUM	-	SS-4.3. Meningkatnya Pelayanan Publik yang Responsif dan Berdaya Saing 5. Pengembangan tata kelola pemerintahan yang terbuka dan responsive	-		4.395.815,00	KANTOR KELURAHAN GALUNG
	7.01.01.2.01.0005	Koordinasi dan Penyusunan Perubahan DPA- SKPD														

NO	KODE	URUSAN / BIDANG URUSAN / PROGRAM / KEGIATAN / SUB KEGIATAN	INDIKATOR PROGRAM / KEGIATAN / SUB KEGIATAN	TARGET AKHIR PERIODE RENSTRA OPD	REALISASI CAPAIAN RENJA OPD TAHUN 2023	PRAKIRAAN CAPAIAN TARGET RENJA OPD TAHUN 2024	CAPAIAN KINERJA DAN KERANGKA PENDANAAN						KELOMPOK SASARAN	PRAKIRAAN MAJU RENCANA TAHUN 2026		PERANGKAT DAERAH PENANGGUNG JAWAB
							TARGET 2025	PAGU INDIKATIF (Rp)	LOKASI	SUMBER DANA	PRIORITAS			TARGET	PAGU INDIKATIF (Rp)	
											NASIONAL	DAERAH				
1	2	3	4	5	6	7	8	9	10	11	12	13	14	15	16	17
			Jumlah Dokumen Perubahan DPA-SKPD dan Laporan Hasil Koordinasi Penyusunan Dokumen Perubahan DPA-SKPD				1 Dokumen	10.918.000,00	Kab. Mamuju, Semua Kecamatan, Semua Kel/Desa	DANA TRANSFER UMUM-DANA ALOKASI UMUM	-	SS-4.3. Meningkatnya Pelayanan Publik yang Responsif dan Berdaya Saing 5. Pengembangan tata kelola pemerintahan yang terbuka dan responsive	-		4.395.815,00	KANTOR KELURAHAN GALUNG
	7.01.01.2.03	Administrasi Barang Milik Daerah pada Perangkat Daerah	-	-			-	4.438.000,00			-	SS-4.3. Meningkatnya Pelayanan Publik yang Responsif dan Berdaya Saing 5. Pengembangan tata kelola pemerintahan yang terbuka dan responsive	-	-	3.277.950,00	KANTOR KELURAHAN GALUNG
	7.01.01.2.03.0005	Rekonsiliasi dan Penyusunan Laporan Barang Milik Daerah pada SKPD														
			Jumlah Laporan Rekonsiliasi dan Penyusunan Laporan Barang Milik Daerah pada SKPD				1 Laporan	4.438.000,00	Kab. Mamuju, Tapalang, Galung	DANA TRANSFER UMUM-DANA ALOKASI UMUM	-	SS-4.3. Meningkatnya Pelayanan Publik yang Responsif dan Berdaya Saing 5. Pengembangan tata kelola pemerintahan yang terbuka dan responsive	-		3.277.950,00	KANTOR KELURAHAN GALUNG
	7.01.01.2.05	Administrasi Kepegawaian Perangkat Daerah	-	-			-	4.500.000,00			-	SS-4.3. Meningkatnya Pelayanan Publik yang Responsif dan Berdaya Saing 5. Pengembangan tata kelola pemerintahan yang terbuka dan responsive	-	-	6.356.281,00	KANTOR KELURAHAN GALUNG

NO	KODE	URUSAN / BIDANG URUSAN / PROGRAM / KEGIATAN / SUB KEGIATAN	INDIKATOR PROGRAM / KEGIATAN / SUB KEGIATAN	TARGET AKHIR PERIODE RENSTRA OPD	REALISASI CAPAIAN RENJA OPD TAHUN 2023	PRAKIRAAN CAPAIAN TARGET RENJA OPD TAHUN 2024	CAPAIAN KINERJA DAN KERANGKA PENDANAAN						KELOMPOK SASARAN	PRAKIRAAN MAJU RENCANA TAHUN 2026		PERANGKAT DAERAH PENANGGUNG JAWAB
							TARGET 2025	PAGU INDIKATIF (Rp)	LOKASI	SUMBER DANA	PRIORITAS			TARGET	PAGU INDIKATIF (Rp)	
											NASIONAL	DAERAH				
1	2	3	4	5	6	7	8	9	10	11	12	13	14	15	16	17
	7.01.01.2.05.0002	Pengadaan Pakaian Dinas beserta Atribut Kelengkapannya														
			Jumlah Paket Pakaian Dinas beserta Atribut Kelengkapan				22 Paket	4.500.000,00	Kab. Mamuju, Tapalang, Galung	DANA TRANSFER UMUM-DANA ALOKASI UMUM	-	SS-4.3. Meningkatnya Pelayanan Publik yang Responsif dan Berdaya Saing 5. Pengembangan tata kelola pemerintahan yang terbuka dan responsive	-		6.356.281,00	KANTOR KELURAHAN GALUNG
	7.01.01.2.06	Administrasi Umum Perangkat Daerah	-	-			-	29.957.400,00			-	SS-4.3. Meningkatnya Pelayanan Publik yang Responsif dan Berdaya Saing 5. Pengembangan tata kelola pemerintahan yang terbuka dan responsive	-	-	18.758.909,00	KANTOR KELURAHAN GALUNG
	7.01.01.2.06.0003	Penyediaan Peralatan Rumah Tangga														
			Jumlah Paket Peralatan Rumah Tangga yang Disediakan				10 Paket	1.375.000,00	Kab. Mamuju, Semua Kecamatan, Semua Kel/Desa	DANA TRANSFER UMUM-DANA ALOKASI UMUM	-	SS-4.3. Meningkatnya Pelayanan Publik yang Responsif dan Berdaya Saing 5. Pengembangan tata kelola pemerintahan yang terbuka dan responsive	-		2.393.324,00	KANTOR KELURAHAN GALUNG
	7.01.01.2.06.0004	Penyediaan Bahan Logistik Kantor														

NO	KODE	URUSAN / BIDANG URUSAN / PROGRAM / KEGIATAN / SUB KEGIATAN	INDIKATOR PROGRAM / KEGIATAN / SUB KEGIATAN	TARGET AKHIR PERIODE RENSTRA OPD	REALISASI CAPAIAN RENJA OPD TAHUN 2023	PRAKIRAAN CAPAIAN TARGET RENJA OPD TAHUN 2024	CAPAIAN KINERJA DAN KERANGKA PENDANAAN						KELOMPOK SASARAN	PRAKIRAAN MAJU RENCANA TAHUN 2026		PERANGKAT DAERAH PENANGGUNG JAWAB
							TARGET 2025	PAGU INDIKATIF (Rp)	LOKASI	SUMBER DANA	PRIORITAS			TARGET	PAGU INDIKATIF (Rp)	
											NASIONAL	DAERAH				
1	2	3	4	5	6	7	8	9	10	11	12	13	14	15	16	17
			Jumlah Paket Bahan Logistik Kantor yang Disediakan				10 Paket	6.690.400,00	Kab. Mamuju, Tapalang, Galung	DANA TRANSFER UMUM-DANA ALOKASI UMUM	-	SS-4.3. Meningkatnya Pelayanan Publik yang Responsif dan Berdaya Saing 5. Pengembangan tata kelola pemerintahan yang terbuka dan responsive	-		2.507.001,00	KANTOR KELURAHAN GALUNG
	7.01.01.2.06.0008	Fasilitasi Kunjungan Tamu														
			Jumlah Laporan Fasilitasi Kunjungan Tamu				1 Laporan	10.692.000,00	Kab. Mamuju, Tapalang, Galung	DANA TRANSFER UMUM-DANA ALOKASI UMUM	-	SS-4.3. Meningkatnya Pelayanan Publik yang Responsif dan Berdaya Saing 5. Pengembangan tata kelola pemerintahan yang terbuka dan responsive	-		5.117.384,00	KANTOR KELURAHAN GALUNG
	7.01.01.2.06.0009	Penyelenggaraan Rapat Koordinasi dan Konsultasi SKPD														
			Jumlah Laporan Penyelenggaraan Rapat Koordinasi dan Konsultasi SKPD				60 Laporan	11.200.000,00	Kab. Mamuju, Tapalang, Galung	DANA TRANSFER UMUM-DANA ALOKASI UMUM	-	SS-4.3. Meningkatnya Pelayanan Publik yang Responsif dan Berdaya Saing 5. Pengembangan tata kelola pemerintahan yang terbuka dan responsive	-		8.741.200,00	KANTOR KELURAHAN GALUNG

NO	KODE	URUSAN / BIDANG URUSAN / PROGRAM / KEGIATAN / SUB KEGIATAN	INDIKATOR PROGRAM / KEGIATAN / SUB KEGIATAN	TARGET AKHIR PERIODE RENSTRA OPD	REALISASI CAPAIAN RENJA OPD TAHUN 2023	PRAKIRAAN CAPAIAN TARGET RENJA OPD TAHUN 2024	CAPAIAN KINERJA DAN KERANGKA PENDANAAN						KELOMPOK SASARAN	PRAKIRAAN MAJU RENCANA TAHUN 2026		PERANGKAT DAERAH PENANGGUNG JAWAB
							TARGET 2025	PAGU INDIKATIF (Rp)	LOKASI	SUMBER DANA	PRIORITAS			TARGET	PAGU INDIKATIF (Rp)	
											NASIONAL	DAERAH				
1	2	3	4	5	6	7	8	9	10	11	12	13	14	15	16	17
	7.01.01.2.07	Pengadaan Barang Milik Daerah Penunjang Urusan Pemerintah Daerah	-	-			-	19.500.000,00			-	SS-4.3. Meningkatnya Pelayanan Publik yang Responsif dan Berdaya Saing 5. Pengembangan tata kelola pemerintahan yang terbuka dan responsive	-	-	13.228.502,00	KANTOR KELURAHAN GALUNG
	7.01.01.2.07.0006	Pengadaan Peralatan dan Mesin Lainnya														
			Jumlah Unit Peralatan dan Mesin Lainnya yang Disediakan				7 Unit	18.000.000,00	Kab. Mamuju, Semua Kecamatan, Semua Kel/Desa	DANA TRANSFER UMUM-DANA ALOKASI UMUM	-	SS-4.3. Meningkatnya Pelayanan Publik yang Responsif dan Berdaya Saing 5. Pengembangan tata kelola pemerintahan yang terbuka dan responsive	-		11.258.580,00	KANTOR KELURAHAN GALUNG
	7.01.01.2.07.0010	Pengadaan Sarana dan Prasarana Gedung Kantor atau Bangunan Lainnya														
			Jumlah Unit Sarana dan Prasarana Gedung Kantor atau Bangunan Lainnya yang Disediakan				1 Unit	1.500.000,00	Kab. Mamuju, Semua Kecamatan, Semua Kel/Desa	DANA TRANSFER UMUM-DANA ALOKASI UMUM	-	SS-4.3. Meningkatnya Pelayanan Publik yang Responsif dan Berdaya Saing 5. Pengembangan tata kelola pemerintahan yang terbuka dan responsive	-		1.969.922,00	KANTOR KELURAHAN GALUNG

NO	KODE	URUSAN / BIDANG URUSAN / PROGRAM / KEGIATAN / SUB KEGIATAN	INDIKATOR PROGRAM / KEGIATAN / SUB KEGIATAN	TARGET AKHIR PERIODE RENSTRA OPD	REALISASI CAPAIAN RENJA OPD TAHUN 2023	PRAKIRAAN CAPAIAN TARGET RENJA OPD TAHUN 2024	CAPAIAN KINERJA DAN KERANGKA PENDANAAN						KELOMPOK SASARAN	PRAKIRAAN MAJU RENCANA TAHUN 2026		PERANGKAT DAERAH PENANGGUNG JAWAB
							TARGET 2025	PAGU INDIKATIF (Rp)	LOKASI	SUMBER DANA	PRIORITAS			TARGET	PAGU INDIKATIF (Rp)	
											NASIONAL	DAERAH				
1	2	3	4	5	6	7	8	9	10	11	12	13	14	15	16	17
	7.01.01.2.08	Penyediaan Jasa Penunjang Urusan Pemerintahan Daerah	-	-			-	49.648.704,00			-	SS-4.3. Meningkatnya Pelayanan Publik yang Responsif dan Berdaya Saing 5. Pengembangan tata kelola pemerintahan yang terbuka dan responsive	-	-	76.223.583,00	KANTOR KELURAHAN GALUNG
	7.01.01.2.08.0002	Penyediaan Jasa Komunikasi, Sumber Daya Air dan Listrik														
			Jumlah Laporan Penyediaan Jasa Komunikasi, Sumber Daya Air dan Listrik yang Disediakan				3 Laporan	7.288.704,00	Kab. Mamuju, Tapalang, Galung	DANA TRANSFER UMUM-DANA ALOKASI UMUM	-	SS-4.3. Meningkatnya Pelayanan Publik yang Responsif dan Berdaya Saing 5. Pengembangan tata kelola pemerintahan yang terbuka dan responsive	-		4.612.983,00	KANTOR KELURAHAN GALUNG
	7.01.01.2.08.0004	Penyediaan Jasa Pelayanan Umum Kantor														
			Jumlah Laporan Penyediaan Jasa Pelayanan Umum Kantor yang Disediakan				12 Laporan	42.360.000,00	Kab. Mamuju, Tapalang, Galung	DANA TRANSFER UMUM-DANA ALOKASI UMUM	-	SS-4.3. Meningkatnya Pelayanan Publik yang Responsif dan Berdaya Saing 5. Pengembangan tata kelola pemerintahan yang terbuka dan responsive	-		71.610.600,00	KANTOR KELURAHAN GALUNG

NO	KODE	URUSAN / BIDANG URUSAN / PROGRAM / KEGIATAN / SUB KEGIATAN	INDIKATOR PROGRAM / KEGIATAN / SUB KEGIATAN	TARGET AKHIR PERIODE RENSTRA OPD	REALISASI CAPAIAN RENJA OPD TAHUN 2023	PRAKIRAAN CAPAIAN TARGET RENJA OPD TAHUN 2024	CAPAIAN KINERJA DAN KERANGKA PENDANAAN						KELOMPOK SASARAN	PRAKIRAAN MAJU RENCANA TAHUN 2026		PERANGKAT DAERAH PENANGGUNG JAWAB
							TARGET 2025	PAGU INDIKATIF (Rp)	LOKASI	SUMBER DANA	PRIORITAS			TARGET	PAGU INDIKATIF (Rp)	
											NASIONAL	DAERAH				
1	2	3	4	5	6	7	8	9	10	11	12	13	14	15	16	17
	7.01.01.2.09	Pemeliharaan Barang Milik Daerah Penunjang Urusan Pemerintahan Daerah	-	-			-	4.000.000,00			-	SS-4.3. Meningkatnya Pelayanan Publik yang Responsif dan Berdaya Saing 5. Pengembangan tata kelola pemerintahan yang terbuka dan responsive	-	-	4.202.500,00	KANTOR KELURAHAN GALUNG
	7.01.01.2.09.0001	Penyediaan Jasa Pemeliharaan, Biaya Pemeliharaan, dan Pajak Kendaraan Perorangan Dinas atau Kendaraan Dinas Jabatan														
			Jumlah Kendaraan Perorangan Dinas atau Kendaraan Dinas Jabatan yang Dipelihara dan dibayarkan Pajaknya				4 Unit	2.500.000,00	Kab. Mamuju, Tapalang, Galung	DANA TRANSFER UMUM-DANA ALOKASI UMUM	-	SS-4.3. Meningkatnya Pelayanan Publik yang Responsif dan Berdaya Saing 5. Pengembangan tata kelola pemerintahan yang terbuka dan responsive	-		3.151.875,00	KANTOR KELURAHAN GALUNG
	7.01.01.2.09.0006	Pemeliharaan Peralatan dan Mesin Lainnya														
			Jumlah Peralatan dan Mesin Lainnya yang Dipelihara				9 Unit	1.500.000,00	Kab. Mamuju, Tapalang, Galung	DANA TRANSFER UMUM-DANA ALOKASI UMUM	-	SS-4.3. Meningkatnya Pelayanan Publik yang Responsif dan Berdaya Saing 5. Pengembangan tata kelola pemerintahan yang terbuka dan responsive	-		1.050.625,00	KANTOR KELURAHAN GALUNG
2.	**7.01.02**	**PROGRAM PENYELENGGARAAN PEMERINTAHAN DAN PELAYANAN PUBLIK**	**-**	**-**			**-**	**16.121.092,00**						**-**	**7.365.049,00**	

NO	KODE	URUSAN / BIDANG URUSAN / PROGRAM / KEGIATAN / SUB KEGIATAN	INDIKATOR PROGRAM / KEGIATAN / SUB KEGIATAN	TARGET AKHIR PERIODE RENSTRA OPD	REALISASI CAPAIAN RENJA OPD TAHUN 2023	PRAKIRAAN CAPAIAN TARGET RENJA OPD TAHUN 2024	CAPAIAN KINERJA DAN KERANGKA PENDANAAN						KELOMPOK SASARAN	PRAKIRAAN MAJU RENCANA TAHUN 2026		PERANGKAT DAERAH PENANGGUNG JAWAB
							TARGET 2025	PAGU INDIKATIF (Rp)	LOKASI	SUMBER DANA	PRIORITAS			TARGET	PAGU INDIKATIF (Rp)	
											NASIONAL	DAERAH				
1	2	3	4	5	6	7	8	9	10	11	12	13	14	15	16	17
	7.01.02.2.04	Pelaksanaan Urusan Pemerintahan yang Dilimpahkan kepada Camat	-	-			-	16.121.092,00			-	SS-4.3. Meningkatnya Pelayanan Publik yang Responsif dan Berdaya Saing 5. Pengembangan tata kelola pemerintahan yang terbuka dan responsive	-	-	7.365.049,00	KANTOR KELURAHAN GALUNG
	7.01.02.2.04.0002	Pelaksanaan Urusan Pemerintahan yang terkait dengan Nonperizinan														
			Jumlah Laporan Pelaksanaan Nonperizinan pada Urusan Pemerintahan				30 Laporan	16.121.092,00	Kab. Mamuju, Tapalang, Galung	DANA TRANSFER UMUM-DANA ALOKASI UMUM	-	SS-4.3. Meningkatnya Pelayanan Publik yang Responsif dan Berdaya Saing 5. Pengembangan tata kelola pemerintahan yang terbuka dan responsive	-		7.365.049,00	KANTOR KELURAHAN GALUNG
3.	**7.01.03**	**PROGRAM PEMBERDAYAAN MASYARAKAT DESA DAN KELURAHAN**	**-**	**-**			**-**	**449.998.804,00**						**-**	**471.610.840,00**	
	7.01.03.2.02	Kegiatan Pemberdayaan Kelurahan	-	-			-	449.998.804,00			-	SS-4.3. Meningkatnya Pelayanan Publik yang Responsif dan Berdaya Saing 5. Pengembangan tata kelola pemerintahan yang terbuka dan responsive	-	-	471.610.840,00	KANTOR KELURAHAN GALUNG
	7.01.03.2.02.0002	Pembangunan Sarana dan Prasarana Kelurahan														

NO	KODE	URUSAN / BIDANG URUSAN / PROGRAM / KEGIATAN / SUB KEGIATAN	INDIKATOR PROGRAM / KEGIATAN / SUB KEGIATAN	TARGET AKHIR PERIODE RENSTRA OPD	REALISASI CAPAIAN RENJA OPD TAHUN 2023	PRAKIRAAN CAPAIAN TARGET RENJA OPD TAHUN 2024	CAPAIAN KINERJA DAN KERANGKA PENDANAAN						KELOMPOK SASARAN	PRAKIRAAN MAJU RENCANA TAHUN 2026		PERANGKAT DAERAH PENANGGUNG JAWAB
							TARGET 2025	PAGU INDIKATIF (Rp)	LOKASI	SUMBER DANA	PRIORITAS			TARGET	PAGU INDIKATIF (Rp)	
											NASIONAL	DAERAH				
1	2	3	4	5	6	7	8	9	10	11	12	13	14	15	16	17
			Jumlah Sarana dan Prasarana Kelurahan yang Terbangun				5 Unit	271.198.804,00	Kab. Mamuju, Tapalang, Galung	DANA TRANSFER UMUM-DANA ALOKASI UMUM	-	SS-4.3. Meningkatnya Pelayanan Publik yang Responsif dan Berdaya Saing 5. Pengembangan tata kelola pemerintahan yang terbuka dan responsive	-		298.888.090,00	KANTOR KELURAHAN GALUNG
	7.01.03.2.02.0003	Pemberdayaan Masyarakat di Kelurahan														
			Jumlah Pokmas dan Ormas yang Melaksanakan Pemberdayaan Masyarakat di Kelurahan				14 Pokmas / Ormas	178.800.000,00	Kab. Mamuju, Semua Kecamatan, Semua Kel/Desa	DANA TRANSFER UMUM-DANA ALOKASI UMUM	-	SS-4.3. Meningkatnya Pelayanan Publik yang Responsif dan Berdaya Saing 5. Pengembangan tata kelola pemerintahan yang terbuka dan responsive	-		172.722.750,00	KANTOR KELURAHAN GALUNG
		KANTOR KELURAHAN KASAMBANG						**550.000.000,00**							**408.310.595,00**	
	7	**UNSUR KEWILAYAHAN**						**550.000.000,00**							**408.310.595,00**	
	7.01	**KECAMATAN**						**550.000.000,00**							**408.310.595,00**	
1.	**7.01.01**	**PROGRAM PENUNJANG URUSAN PEMERINTAHAN DAERAH KABUPATEN/KOTA**	***Indeks Kualitas Penunjang Urusan Pemerintahan Daerah***	**60 Persen**			**60 Persen**	**150.000.000,00**						**60 Persen**	**153.750.000,00**	
	7.01.01.2.01	Perencanaan, Penganggaran, dan Evaluasi Kinerja Perangkat Daerah	*Indeks Kualitas Penunjang Urusan Pemerintahan Daerah*	-			80 Persen	31.360.000,00			-	SS-4.3. Meningkatnya Pelayanan Publik yang Responsif dan Berdaya Saing 5. Pengembangan tata kelola pemerintahan yang terbuka dan responsive	-	-	32.820.500,00	KANTOR KELURAHAN KASAMBANG
	7.01.01.2.01.0002	Koordinasi dan Penyusunan Dokumen RKA-SKPD														

NO	KODE	URUSAN / BIDANG URUSAN / PROGRAM / KEGIATAN / SUB KEGIATAN	INDIKATOR PROGRAM / KEGIATAN / SUB KEGIATAN	TARGET AKHIR PERIODE RENSTRA OPD	REALISASI CAPAIAN RENJA OPD TAHUN 2023	PRAKIRAAN CAPAIAN TARGET RENJA OPD TAHUN 2024	CAPAIAN KINERJA DAN KERANGKA PENDANAAN						KELOMPOK SASARAN	PRAKIRAAN MAJU RENCANA TAHUN 2026		PERANGKAT DAERAH PENANGGUNG JAWAB
							TARGET 2025	PAGU INDIKATIF (Rp)	LOKASI	SUMBER DANA	PRIORITAS			TARGET	PAGU INDIKATIF (Rp)	
											NASIONAL	DAERAH				
1	2	3	4	5	6	7	8	9	10	11	12	13	14	15	16	17
			Jumlah Dokumen RKA-SKPD dan Laporan Hasil Koordinasi Penyusunan Dokumen RKA-SKPD				1 Dokumen	10.880.000,00	Kab. Mamuju, Tapalang, Kasambang	DANA TRANSFER UMUM-DANA ALOKASI UMUM	-	SS-4.3. Meningkatnya Pelayanan Publik yang Responsif dan Berdaya Saing 5. Pengembangan tata kelola pemerintahan yang terbuka dan responsive	-		11.490.250,00	KANTOR KELURAHAN KASAMBANG
	7.01.01.2.01.0005	Koordinasi dan Penyusunan Perubahan DPA- SKPD														
			Jumlah Dokumen Perubahan DPA-SKPD dan Laporan Hasil Koordinasi Penyusunan Dokumen Perubahan DPA-SKPD				1 Dokumen	20.480.000,00	Kab. Mamuju, Tapalang, Kasambang	DANA TRANSFER UMUM-DANA ALOKASI UMUM	-	SS-4.3. Meningkatnya Pelayanan Publik yang Responsif dan Berdaya Saing 5. Pengembangan tata kelola pemerintahan yang terbuka dan responsive	-		21.330.250,00	KANTOR KELURAHAN KASAMBANG
	7.01.01.2.03	Administrasi Barang Milik Daerah pada Perangkat Daerah	*Indeks Kualitas Penunjang Urusan Pemerintahan Daerah*	-			80 Persen	13.200.000,00			-	SS-4.3. Meningkatnya Pelayanan Publik yang Responsif dan Berdaya Saing 5. Pengembangan tata kelola pemerintahan yang terbuka dan responsive	-	-	13.530.000,00	KANTOR KELURAHAN KASAMBANG
	7.01.01.2.03.0005	Rekonsiliasi dan Penyusunan Laporan Barang Milik Daerah pada SKPD														

NO	KODE	URUSAN / BIDANG URUSAN / PROGRAM / KEGIATAN / SUB KEGIATAN	INDIKATOR PROGRAM / KEGIATAN / SUB KEGIATAN	TARGET AKHIR PERIODE RENSTRA OPD	REALISASI CAPAIAN RENJA OPD TAHUN 2023	PRAKIRAAN CAPAIAN TARGET RENJA OPD TAHUN 2024	CAPAIAN KINERJA DAN KERANGKA PENDANAAN						KELOMPOK SASARAN	PRAKIRAAN MAJU RENCANA TAHUN 2026		PERANGKAT DAERAH PENANGGUNG JAWAB
							TARGET 2025	PAGU INDIKATIF (Rp)	LOKASI	SUMBER DANA	PRIORITAS			TARGET	PAGU INDIKATIF (Rp)	
											NASIONAL	DAERAH				
1	2	3	4	5	6	7	8	9	10	11	12	13	14	15	16	17
			Jumlah Laporan Rekonsiliasi dan Penyusunan Laporan Barang Milik Daerah pada SKPD				1 Laporan	13.200.000,00	Kab. Mamuju, Tapalang, Kasambang	DANA TRANSFER UMUM-DANA ALOKASI UMUM	-	SS-4.3. Meningkatnya Pelayanan Publik yang Responsif dan Berdaya Saing 5. Pengembangan tata kelola pemerintahan yang terbuka dan responsive	-		13.530.000,00	KANTOR KELURAHAN KASAMBANG
	7.01.01.2.06	Administrasi Umum Perangkat Daerah	*Indeks Kualitas Penunjang Urusan Pemerintahan Daerah*	-			80 Persen	14.937.000,00			-	SS-4.3. Meningkatnya Pelayanan Publik yang Responsif dan Berdaya Saing 5. Pengembangan tata kelola pemerintahan yang terbuka dan responsive	-	-	14.663.650,00	KANTOR KELURAHAN KASAMBANG
	7.01.01.2.06.0003	Penyediaan Peralatan Rumah Tangga														
			Jumlah Paket Peralatan Rumah Tangga yang Disediakan				7 Paket	1.213.000,00	Kab. Mamuju, Tapalang, Kasambang	DANA TRANSFER UMUM-DANA ALOKASI UMUM	-	SS-4.3. Meningkatnya Pelayanan Publik yang Responsif dan Berdaya Saing 5. Pengembangan tata kelola pemerintahan yang terbuka dan responsive	-		1.252.550,00	KANTOR KELURAHAN KASAMBANG
	7.01.01.2.06.0004	Penyediaan Bahan Logistik Kantor														

NO	KODE	URUSAN / BIDANG URUSAN / PROGRAM / KEGIATAN / SUB KEGIATAN	INDIKATOR PROGRAM / KEGIATAN / SUB KEGIATAN	TARGET AKHIR PERIODE RENSTRA OPD	REALISASI CAPAIAN RENJA OPD TAHUN 2023	PRAKIRAAN CAPAIAN TARGET RENJA OPD TAHUN 2024	CAPAIAN KINERJA DAN KERANGKA PENDANAAN						KELOMPOK SASARAN	PRAKIRAAN MAJU RENCANA TAHUN 2026		PERANGKAT DAERAH PENANGGUNG JAWAB
							TARGET 2025	PAGU INDIKATIF (Rp)	LOKASI	SUMBER DANA	PRIORITAS			TARGET	PAGU INDIKATIF (Rp)	
											NASIONAL	DAERAH				
1	2	3	4	5	6	7	8	9	10	11	12	13	14	15	16	17
			Jumlah Paket Bahan Logistik Kantor yang Disediakan				4 Paket	1.932.000,00	Kab. Mamuju, Tapalang, Kasambang	DANA TRANSFER UMUM-DANA ALOKASI UMUM	-	SS-4.3. Meningkatnya Pelayanan Publik yang Responsif dan Berdaya Saing 5. Pengembangan tata kelola pemerintahan yang terbuka dan responsive	-		1.980.300,00	KANTOR KELURAHAN KASAMBANG
	7.01.01.2.06.0008	Fasilitasi Kunjungan Tamu														
			Jumlah Laporan Fasilitasi Kunjungan Tamu				1 Laporan	4.752.000,00	Kab. Mamuju, Tapalang, Kasambang	DANA TRANSFER UMUM-DANA ALOKASI UMUM	-	SS-4.3. Meningkatnya Pelayanan Publik yang Responsif dan Berdaya Saing 5. Pengembangan tata kelola pemerintahan yang terbuka dan responsive	-		4.870.800,00	KANTOR KELURAHAN KASAMBANG
	7.01.01.2.06.0009	Penyelenggaraan Rapat Koordinasi dan Konsultasi SKPD														
			Jumlah Laporan Penyelenggaraan Rapat Koordinasi dan Konsultasi SKPD				52 Laporan	7.040.000,00	Kab. Mamuju, Tapalang, Kasambang	DANA TRANSFER UMUM-DANA ALOKASI UMUM	-	SS-4.3. Meningkatnya Pelayanan Publik yang Responsif dan Berdaya Saing 5. Pengembangan tata kelola pemerintahan yang terbuka dan responsive	-		6.560.000,00	KANTOR KELURAHAN KASAMBANG

NO	KODE	URUSAN / BIDANG URUSAN / PROGRAM / KEGIATAN / SUB KEGIATAN	INDIKATOR PROGRAM / KEGIATAN / SUB KEGIATAN	TARGET AKHIR PERIODE RENSTRA OPD	REALISASI CAPAIAN RENJA OPD TAHUN 2023	PRAKIRAAN CAPAIAN TARGET RENJA OPD TAHUN 2024	CAPAIAN KINERJA DAN KERANGKA PENDANAAN						KELOMPOK SASARAN	PRAKIRAAN MAJU RENCANA TAHUN 2026		PERANGKAT DAERAH PENANGGUNG JAWAB
							TARGET 2025	PAGU INDIKATIF (Rp)	LOKASI	SUMBER DANA	PRIORITAS			TARGET	PAGU INDIKATIF (Rp)	
											NASIONAL	DAERAH				
1	2	3	4	5	6	7	8	9	10	11	12	13	14	15	16	17
	7.01.01.2.07	Pengadaan Barang Milik Daerah Penunjang Urusan Pemerintah Daerah	*Indeks Kualitas Penunjang Urusan Pemerintahan Daerah*	-			80 Persen	10.000.000,00			-	SS-4.3. Meningkatnya Pelayanan Publik yang Responsif dan Berdaya Saing 3. Pengu an kualitas pelayanan publik dan tata kelola pemerintah an	-	-	10.250.000,00	KANTOR KELURAHAN KASAMBANG
	7.01.01.2.07.0006	Pengadaan Peralatan dan Mesin Lainnya														
			Jumlah Unit Peralatan dan Mesin Lainnya yang Disediakan				1 Unit	10.000.000,00	Kab. Mamuju, Tapalang, Kasambang	DANA TRANSFER UMUM-DANA ALOKASI UMUM	-	SS-4.3. Meningkatnya Pelayanan Publik yang Responsif dan Berdaya Saing 3. Pengu an kualitas pelayanan publik dan tata kelola pemerintah an	-		10.250.000,00	KANTOR KELURAHAN KASAMBANG
	7.01.01.2.08	Penyediaan Jasa Penunjang Urusan Pemerintahan Daerah	*Indeks Kualitas Penunjang Urusan Pemerintahan Daerah*	-			80 Persen	63.011.000,00			-	SS-4.3. Meningkatnya Pelayanan Publik yang Responsif dan Berdaya Saing 5. Pengem bangan tata kelola pem erintahan yang terbuka dan responsive	-	-	64.466.350,00	KANTOR KELURAHAN KASAMBANG
	7.01.01.2.08.0002	Penyediaan Jasa Komunikasi, Sumber Daya Air dan Listrik														

NO	KODE	URUSAN / BIDANG URUSAN / PROGRAM / KEGIATAN / SUB KEGIATAN	INDIKATOR PROGRAM / KEGIATAN / SUB KEGIATAN	TARGET AKHIR PERIODE RENSTRA OPD	REALISASI CAPAIAN RENJA OPD TAHUN 2023	PRAKIRAAN CAPAIAN TARGET RENJA OPD TAHUN 2024	CAPAIAN KINERJA DAN KERANGKA PENDANAAN						KELOMPOK SASARAN	PRAKIRAAN MAJU RENCANA TAHUN 2026		PERANGKAT DAERAH PENANGGUNG JAWAB
							TARGET 2025	PAGU INDIKATIF (Rp)	LOKASI	SUMBER DANA	PRIORITAS			TARGET	PAGU INDIKATIF (Rp)	
											NASIONAL	DAERAH				
1	2	3	4	5	6	7	8	9	10	11	12	13	14	15	16	17
			Jumlah Laporan Penyediaan Jasa Komunikasi, Sumber Daya Air dan Listrik yang Disediakan				3 Laporan	7.266.000,00	Kab. Mamuju, Tapalang, Kasambang	DANA TRANSFER UMUM-DANA ALOKASI UMUM	-	SS-4.3. Meningkatnya Pelayanan Publik yang Responsif dan Berdaya Saing 5. Pengembangan tata kelola pemerintahan yang terbuka dan responsive	-		7.447.650,00	KANTOR KELURAHAN KASAMBANG
	7.01.01.2.08.0004	Penyediaan Jasa Pelayanan Umum Kantor														
			Jumlah Laporan Penyediaan Jasa Pelayanan Umum Kantor yang Disediakan				11 Laporan	55.745.000,00	Kab. Mamuju, Tapalang, Kasambang	DANA TRANSFER UMUM-DANA ALOKASI UMUM	-	SS-4.3. Meningkatnya Pelayanan Publik yang Responsif dan Berdaya Saing 5. Pengembangan tata kelola pemerintahan yang terbuka dan responsive	-		57.018.700,00	KANTOR KELURAHAN KASAMBANG
	7.01.01.2.09	Pemeliharaan Barang Milik Daerah Penunjang Urusan Pemerintahan Daerah	*Indeks Kualitas Penunjang Urusan Pemerintahan Daerah*	-			80 Persen	17.492.000,00			-	SS-4.3. Meningkatnya Pelayanan Publik yang Responsif dan Berdaya Saing 5. Pengembangan tata kelola pemerintahan yang terbuka dan responsive	-	-	18.019.500,00	KANTOR KELURAHAN KASAMBANG
	7.01.01.2.09.0001	Penyediaan Jasa Pemeliharaan, Biaya Pemeliharaan, dan Pajak Kendaraan Perorangan Dinas atau Kendaraan Dinas Jabatan														

NO	KODE	URUSAN / BIDANG URUSAN / PROGRAM / KEGIATAN / SUB KEGIATAN	INDIKATOR PROGRAM / KEGIATAN / SUB KEGIATAN	TARGET AKHIR PERIODE RENSTRA OPD	REALISASI CAPAIAN RENJA OPD TAHUN 2023	PRAKIRAAN CAPAIAN TARGET RENJA OPD TAHUN 2024	CAPAIAN KINERJA DAN KERANGKA PENDANAAN						KELOMPOK SASARAN	PRAKIRAAN MAJU RENCANA TAHUN 2026		PERANGKAT DAERAH PENANGGUNG JAWAB
							TARGET 2025	PAGU INDIKATIF (Rp)	LOKASI	SUMBER DANA	PRIORITAS			TARGET	PAGU INDIKATIF (Rp)	
											NASIONAL	DAERAH				
1	2	3	4	5	6	7	8	9	10	11	12	13	14	15	16	17
			Jumlah Kendaraan Perorangan Dinas atau Kendaraan Dinas Jabatan yang Dipelihara dan dibayarkan Pajaknya				3 Unit	7.080.000,00	Kab. Mamuju, Tapalang, Kasambang	DANA TRANSFER UMUM-DANA ALOKASI UMUM	-	SS-4.3. Meningkatnya Pelayanan Publik yang Responsif dan Berdaya Saing 5. Pengembangan tata kelola pemerintahan yang terbuka dan responsive	-		7.257.000,00	KANTOR KELURAHAN KASAMBANG
	7.01.01.2.09.0006	Pemeliharaan Peralatan dan Mesin Lainnya														
			Jumlah Peralatan dan Mesin Lainnya yang Dipelihara				9 Unit	5.250.000,00	Kab. Mamuju, Tapalang, Kasambang	DANA TRANSFER UMUM-DANA ALOKASI UMUM	-	SS-4.3. Meningkatnya Pelayanan Publik yang Responsif dan Berdaya Saing 5. Pengembangan tata kelola pemerintahan yang terbuka dan responsive	-		5.381.250,00	KANTOR KELURAHAN KASAMBANG
	7.01.01.2.09.0009	Pemeliharaan/Rehabilitasi Gedung Kantor dan Bangunan Lainnya														
			Jumlah Gedung Kantor dan Bangunan Lainnya yang Dipelihara/Direhabilitasi				1 Unit	5.162.000,00	Kab. Mamuju, Tapalang, Kasambang	DANA TRANSFER UMUM-DANA ALOKASI UMUM	-	SS-4.3. Meningkatnya Pelayanan Publik yang Responsif dan Berdaya Saing 5. Pengembangan tata kelola pemerintahan yang terbuka dan responsive	-		5.381.250,00	KANTOR KELURAHAN KASAMBANG
2.	**7.01.03**	**PROGRAM PEMBERDAYAAN MASYARAKAT DESA DAN KELURAHAN**	***Persentase Pemberdayaan Masyarakat Desa Dan Kelurahan***	**60 Persen**			**60 Persen**	**400.000.000,00**						**60 Persen**	**254.560.595,00**	

NO	KODE	URUSAN / BIDANG URUSAN / PROGRAM / KEGIATAN / SUB KEGIATAN	INDIKATOR PROGRAM / KEGIATAN / SUB KEGIATAN	TARGET AKHIR PERIODE RENSTRA OPD	REALISASI CAPAIAN RENJA OPD TAHUN 2023	PRAKIRAAN CAPAIAN TARGET RENJA OPD TAHUN 2024	CAPAIAN KINERJA DAN KERANGKA PENDANAAN						KELOMPOK SASARAN	PRAKIRAAN MAJU RENCANA TAHUN 2026		PERANGKAT DAERAH PENANGGUNG JAWAB
							TARGET 2025	PAGU INDIKATIF (Rp)	LOKASI	SUMBER DANA	PRIORITAS			TARGET	PAGU INDIKATIF (Rp)	
											NASIONAL	DAERAH				
1	2	3	4	5	6	7	8	9	10	11	12	13	14	15	16	17
	7.01.03.2.02	Kegiatan Pemberdayaan Kelurahan	*Persentase Pemberdayaan Masyarakat Desa Dan Kelurahan*	-			80 Persen	400.000.000,00			-	SS-4.3. Meningkatnya Pelayanan Publik yang Responsif dan Berdaya Saing 5. Pengembangan tata kelola pemerintahan yang terbuka dan responsive	-	-	254.560.595,00	KANTOR KELURAHAN KASAMBANG
	7.01.03.2.02.0002	Pembangunan Sarana dan Prasarana Kelurahan														
			Jumlah Sarana dan Prasarana Kelurahan yang Terbangun				3 Unit	200.800.000,00	Kab. Mamuju, Tapalang, Kasambang	DANA TRANSFER UMUM-DANA ALOKASI UMUM	-	SS-4.3. Meningkatnya Pelayanan Publik yang Responsif dan Berdaya Saing 5. Pengembangan tata kelola pemerintahan yang terbuka dan responsive	-		254.405.000,00	KANTOR KELURAHAN KASAMBANG
	7.01.03.2.02.0003	Pemberdayaan Masyarakat di Kelurahan														
			Jumlah Pokmas dan Ormas yang Melaksanakan Pemberdayaan Masyarakat di Kelurahan				65 Pokmas / Ormas	199.200.000,00	Kab. Mamuju, Tapalang, Kasambang	DANA TRANSFER UMUM-DANA ALOKASI UMUM	-	SS-4.3. Meningkatnya Pelayanan Publik yang Responsif dan Berdaya Saing 5. Pengembangan tata kelola pemerintahan yang terbuka dan responsive	-		155.595,00	KANTOR KELURAHAN KASAMBANG
		KANTOR KELURAHAN DAYANGINNA						**500.000.000,00**							**512.499.999,00**	
	7	**UNSUR KEWILAYAHAN**						**500.000.000,00**							**512.499.999,00**	
	7.01	**KECAMATAN**						**500.000.000,00**							**512.499.999,00**	
1.	**7.01.01**	**PROGRAM PENUNJANG URUSAN PEMERINTAHAN DAERAH KABUPATEN/KOTA**	**-**	**-**			**-**	**150.000.074,00**						**-**	**153.749.999,00**	

NO	KODE	URUSAN / BIDANG URUSAN / PROGRAM / KEGIATAN / SUB KEGIATAN	INDIKATOR PROGRAM / KEGIATAN / SUB KEGIATAN	TARGET AKHIR PERIODE RENSTRA OPD	REALISASI CAPAIAN RENJA OPD TAHUN 2023	PRAKIRAAN CAPAIAN TARGET RENJA OPD TAHUN 2024	CAPAIAN KINERJA DAN KERANGKA PENDANAAN						KELOMPOK SASARAN	PRAKIRAAN MAJU RENCANA TAHUN 2026		PERANGKAT DAERAH PENANGGUNG JAWAB
							TARGET 2025	PAGU INDIKATIF (Rp)	LOKASI	SUMBER DANA	PRIORITAS			TARGET	PAGU INDIKATIF (Rp)	
											NASIONAL	DAERAH				
1	2	3	4	5	6	7	8	9	10	11	12	13	14	15	16	17
	7.01.01.2.01	Perencanaan, Penganggaran, dan Evaluasi Kinerja Perangkat Daerah	-	-			-	13.960.560,00			-	SS-4.3. Meningkatnya Pelayanan Publik yang Responsif dan Berdaya Saing 5. Pengembangan tata kelola pemerintahan yang terbuka dan responsive	-	-	14.308.856,00	KANTOR KELURAHAN DAYANGINNA
	7.01.01.2.01.0002	Koordinasi dan Penyusunan Dokumen RKA-SKPD														
			Jumlah Dokumen RKA-SKPD dan Laporan Hasil Koordinasi Penyusunan Dokumen RKA-SKPD				5 Dokumen	7.202.170,00	Kab. Mamuju, Tapalang, Dayanginna	DANA TRANSFER UMUM-DANA ALOKASI UMUM	-	SS-4.3. Meningkatnya Pelayanan Publik yang Responsif dan Berdaya Saing 5. Pengembangan tata kelola pemerintahan yang terbuka dan responsive	-		7.382.224,00	KANTOR KELURAHAN DAYANGINNA
	7.01.01.2.01.0003	Koordinasi dan Penyusunan Dokumen Perubahan RKA-SKPD														
			Jumlah Dokumen Perubahan RKA-SKPD dan Laporan Hasil Koordinasi Penyusunan Dokumen Perubahan RKA-SKPD				5 Dokumen	6.758.390,00	Kab. Mamuju, Tapalang, Dayanginna	DANA TRANSFER UMUM-DANA ALOKASI UMUM	-	SS-4.3. Meningkatnya Pelayanan Publik yang Responsif dan Berdaya Saing 5. Pengembangan tata kelola pemerintahan yang terbuka dan responsive	-		6.926.632,00	KANTOR KELURAHAN DAYANGINNA

NO	KODE	URUSAN / BIDANG URUSAN / PROGRAM / KEGIATAN / SUB KEGIATAN	INDIKATOR PROGRAM / KEGIATAN / SUB KEGIATAN	TARGET AKHIR PERIODE RENSTRA OPD	REALISASI CAPAIAN RENJA OPD TAHUN 2023	PRAKIRAAN CAPAIAN TARGET RENJA OPD TAHUN 2024	CAPAIAN KINERJA DAN KERANGKA PENDANAAN						KELOMPOK SASARAN	PRAKIRAAN MAJU RENCANA TAHUN 2026		PERANGKAT DAERAH PENANGGUNG JAWAB
							TARGET 2025	PAGU INDIKATIF (Rp)	LOKASI	SUMBER DANA	PRIORITAS			TARGET	PAGU INDIKATIF (Rp)	
											NASIONAL	DAERAH				
1	2	3	4	5	6	7	8	9	10	11	12	13	14	15	16	17
	7.01.01.2.03	Administrasi Barang Milik Daerah pada Perangkat Daerah	-	-			-	5.388.260,00			-	SS-4.3. Meningkatnya Pelayanan Publik yang Responsif dan Berdaya Saing 5. Pengembangan tata kelola pemerintahan yang terbuka dan responsive	-	-	5.522.966,00	KANTOR KELURAHAN DAYANGINNA
	7.01.01.2.03.0005	Rekonsiliasi dan Penyusunan Laporan Barang Milik Daerah pada SKPD														
			Jumlah Laporan Rekonsiliasi dan Penyusunan Laporan Barang Milik Daerah pada SKPD				4 Laporan	5.388.260,00	Kab. Mamuju, Tapalang, Dayanginna	DANA TRANSFER UMUM-DANA ALOKASI UMUM	-	SS-4.3. Meningkatnya Pelayanan Publik yang Responsif dan Berdaya Saing 5. Pengembangan tata kelola pemerintahan yang terbuka dan responsive	-		5.522.966,00	KANTOR KELURAHAN DAYANGINNA
	7.01.01.2.05	Administrasi Kepegawaian Perangkat Daerah	-	-			-	13.875.000,00			-	SS-4.3. Meningkatnya Pelayanan Publik yang Responsif dan Berdaya Saing 5. Pengembangan tata kelola pemerintahan yang terbuka dan responsive	-	-	14.221.875,00	KANTOR KELURAHAN DAYANGINNA
	7.01.01.2.05.0002	Pengadaan Pakaian Dinas beserta Atribut Kelengkapannya														

NO	KODE	URUSAN / BIDANG URUSAN / PROGRAM / KEGIATAN / SUB KEGIATAN	INDIKATOR PROGRAM / KEGIATAN / SUB KEGIATAN	TARGET AKHIR PERIODE RENSTRA OPD	REALISASI CAPAIAN RENJA OPD TAHUN 2023	PRAKIRAAN CAPAIAN TARGET RENJA OPD TAHUN 2024	CAPAIAN KINERJA DAN KERANGKA PENDANAAN						KELOMPOK SASARAN	PRAKIRAAN MAJU RENCANA TAHUN 2026		PERANGKAT DAERAH PENANGGUNG JAWAB
							TARGET 2025	PAGU INDIKATIF (Rp)	LOKASI	SUMBER DANA	PRIORITAS			TARGET	PAGU INDIKATIF (Rp)	
											NASIONAL	DAERAH				
1	2	3	4	5	6	7	8	9	10	11	12	13	14	15	16	17
			Jumlah Paket Pakaian Dinas beserta Atribut Kelengkapan				30 Paket	13.875.000,00	Kab. Mamuju, Tapalang, Dayanginna	DANA TRANSFER UMUM-DANA ALOKASI UMUM	-	SS-4.3. Meningkatnya Pelayanan Publik yang Responsif dan Berdaya Saing 5. Pengembangan tata kelola pemerintahan yang terbuka dan responsive	-		14.221.875,00	KANTOR KELURAHAN DAYANGINNA
	7.01.01.2.06	Administrasi Umum Perangkat Daerah	-	-			-	20.201.920,00			-	SS-4.3. Meningkatnya Pelayanan Publik yang Responsif dan Berdaya Saing 5. Pengembangan tata kelola pemerintahan yang terbuka dan responsive	-	-	21.067.768,00	KANTOR KELURAHAN DAYANGINNA
	7.01.01.2.06.0003	Penyediaan Peralatan Rumah Tangga														
			Jumlah Paket Peralatan Rumah Tangga yang Disediakan				1 Paket	795.920,00	Kab. Mamuju, Tapalang, Dayanginna	DANA TRANSFER UMUM-DANA ALOKASI UMUM	-	SS-4.3. Meningkatnya Pelayanan Publik yang Responsif dan Berdaya Saing 5. Pengembangan tata kelola pemerintahan yang terbuka dan responsive	-		778.918,00	KANTOR KELURAHAN DAYANGINNA
	7.01.01.2.06.0004	Penyediaan Bahan Logistik Kantor														

NO	KODE	URUSAN / BIDANG URUSAN / PROGRAM / KEGIATAN / SUB KEGIATAN	INDIKATOR PROGRAM / KEGIATAN / SUB KEGIATAN	TARGET AKHIR PERIODE RENSTRA OPD	REALISASI CAPAIAN RENJA OPD TAHUN 2023	PRAKIRAAN CAPAIAN TARGET RENJA OPD TAHUN 2024	CAPAIAN KINERJA DAN KERANGKA PENDANAAN						KELOMPOK SASARAN	PRAKIRAAN MAJU RENCANA TAHUN 2026		PERANGKAT DAERAH PENANGGUNG JAWAB
							TARGET 2025	PAGU INDIKATIF (Rp)	LOKASI	SUMBER DANA	PRIORITAS			TARGET	PAGU INDIKATIF (Rp)	
											NASIONAL	DAERAH				
1	2	3	4	5	6	7	8	9	10	11	12	13	14	15	16	17
			Jumlah Paket Bahan Logistik Kantor yang Disediakan				1 Paket	3.094.000,00	Kab. Mamuju, Tapalang, Dayanginna	DANA TRANSFER UMUM-DANA ALOKASI UMUM	-	SS-4.3. Meningkatnya Pelayanan Publik yang Responsif dan Berdaya Saing 5. Pengembangan tata kelola pemerintahan yang terbuka dan responsive	-		3.171.350,00	KANTOR KELURAHAN DAYANGINNA
	7.01.01.2.06.0008	Fasilitasi Kunjungan Tamu														
			Jumlah Laporan Fasilitasi Kunjungan Tamu				1 Laporan	5.112.000,00	Kab. Mamuju, Tapalang, Dayanginna	DANA TRANSFER UMUM-DANA ALOKASI UMUM	-	SS-4.3. Meningkatnya Pelayanan Publik yang Responsif dan Berdaya Saing 5. Pengembangan tata kelola pemerintahan yang terbuka dan responsive	-		5.637.500,00	KANTOR KELURAHAN DAYANGINNA
	7.01.01.2.06.0009	Penyelenggaraan Rapat Koordinasi dan Konsultasi SKPD														
			Jumlah Laporan Penyelenggaraan Rapat Koordinasi dan Konsultasi SKPD				1 Laporan	11.200.000,00	Kab. Mamuju, Tapalang, Dayanginna	DANA TRANSFER UMUM-DANA ALOKASI UMUM	-	SS-4.3. Meningkatnya Pelayanan Publik yang Responsif dan Berdaya Saing 5. Pengembangan tata kelola pemerintahan yang terbuka dan responsive	-		11.480.000,00	KANTOR KELURAHAN DAYANGINNA

NO	KODE	URUSAN / BIDANG URUSAN / PROGRAM / KEGIATAN / SUB KEGIATAN	INDIKATOR PROGRAM / KEGIATAN / SUB KEGIATAN	TARGET AKHIR PERIODE RENSTRA OPD	REALISASI CAPAIAN RENJA OPD TAHUN 2023	PRAKIRAAN CAPAIAN TARGET RENJA OPD TAHUN 2024	CAPAIAN KINERJA DAN KERANGKA PENDANAAN						KELOMPOK SASARAN	PRAKIRAAN MAJU RENCANA TAHUN 2026		PERANGKAT DAERAH PENANGGUNG JAWAB
							TARGET 2025	PAGU INDIKATIF (Rp)	LOKASI	SUMBER DANA	PRIORITAS			TARGET	PAGU INDIKATIF (Rp)	
											NASIONAL	DAERAH				
1	2	3	4	5	6	7	8	9	10	11	12	13	14	15	16	17
	7.01.01.2.07	Pengadaan Barang Milik Daerah Penunjang Urusan Pemerintah Daerah	-	-			-	42.721.760,00			-	SS-4.3. Meningkatnya Pelayanan Publik yang Responsif dan Berdaya Saing 5. Pengembangan tata kelola pemerintahan yang terbuka dan responsive	-	-	43.789.804,00	KANTOR KELURAHAN DAYANGINNA
	7.01.01.2.07.0001	Pengadaan Kendaraan Perorangan Dinas atau Kendaraan Dinas Jabatan														
			Jumlah Unit Kendaraan Perorangan Dinas atau Kendaraan Dinas Jabatan yang Disediakan				1 Unit	28.421.760,00	Kab. Mamuju, Tapalang, Dayanginna	DANA TRANSFER UMUM-DANA ALOKASI UMUM	-	SS-4.3. Meningkatnya Pelayanan Publik yang Responsif dan Berdaya Saing 5. Pengembangan tata kelola pemerintahan yang terbuka dan responsive	-		29.132.304,00	KANTOR KELURAHAN DAYANGINNA
	7.01.01.2.07.0005	Pengadaan Mebel														
			Jumlah Paket Mebel yang Disediakan				30 Unit	3.600.000,00	Kab. Mamuju, Tapalang, Dayanginna	DANA TRANSFER UMUM-DANA ALOKASI UMUM	-	SS-4.3. Meningkatnya Pelayanan Publik yang Responsif dan Berdaya Saing 5. Pengembangan tata kelola pemerintahan yang terbuka dan responsive	-		3.690.000,00	KANTOR KELURAHAN DAYANGINNA
	7.01.01.2.07.0006	Pengadaan Peralatan dan Mesin Lainnya														

NO	KODE	URUSAN / BIDANG URUSAN / PROGRAM / KEGIATAN / SUB KEGIATAN	INDIKATOR PROGRAM / KEGIATAN / SUB KEGIATAN	TARGET AKHIR PERIODE RENSTRA OPD	REALISASI CAPAIAN RENJA OPD TAHUN 2023	PRAKIRAAN CAPAIAN TARGET RENJA OPD TAHUN 2024	CAPAIAN KINERJA DAN KERANGKA PENDANAAN						KELOMPOK SASARAN	PRAKIRAAN MAJU RENCANA TAHUN 2026		PERANGKAT DAERAH PENANGGUNG JAWAB
							TARGET 2025	PAGU INDIKATIF (Rp)	LOKASI	SUMBER DANA	PRIORITAS			TARGET	PAGU INDIKATIF (Rp)	
											NASIONAL	DAERAH				
1	2	3	4	5	6	7	8	9	10	11	12	13	14	15	16	17
			Jumlah Unit Peralatan dan Mesin Lainnya yang Disediakan				2 Unit	10.700.000,00	Kab. Mamuju, Tapalang, Dayanginna	DANA TRANSFER UMUM-DANA ALOKASI UMUM	-	SS-4.3. Meningkatnya Pelayanan Publik yang Responsif dan Berdaya Saing 5. Pengembangan tata kelola pemerintahan yang terbuka dan responsive	-		10.967.500,00	KANTOR KELURAHAN DAYANGINNA
	7.01.01.2.08	Penyediaan Jasa Penunjang Urusan Pemerintahan Daerah	-	-			-	39.802.574,00			-	SS-4.3. Meningkatnya Pelayanan Publik yang Responsif dan Berdaya Saing 5. Pengembangan tata kelola pemerintahan yang terbuka dan responsive	-	-	40.437.480,00	KANTOR KELURAHAN DAYANGINNA
	7.01.01.2.08.0002	Penyediaan Jasa Komunikasi, Sumber Daya Air dan Listrik														
			Jumlah Laporan Penyediaan Jasa Komunikasi, Sumber Daya Air dan Listrik yang Disediakan				2 Laporan	5.357.874,00	Kab. Mamuju, Tapalang, Dayanginna	DANA TRANSFER UMUM-DANA ALOKASI UMUM	-	SS-4.3. Meningkatnya Pelayanan Publik yang Responsif dan Berdaya Saing 5. Pengembangan tata kelola pemerintahan yang terbuka dan responsive	-		5.382.070,00	KANTOR KELURAHAN DAYANGINNA
	7.01.01.2.08.0004	Penyediaan Jasa Pelayanan Umum Kantor														

NO	KODE	URUSAN / BIDANG URUSAN / PROGRAM / KEGIATAN / SUB KEGIATAN	INDIKATOR PROGRAM / KEGIATAN / SUB KEGIATAN	TARGET AKHIR PERIODE RENSTRA OPD	REALISASI CAPAIAN RENJA OPD TAHUN 2023	PRAKIRAAN CAPAIAN TARGET RENJA OPD TAHUN 2024	CAPAIAN KINERJA DAN KERANGKA PENDANAAN						KELOMPOK SASARAN	PRAKIRAAN MAJU RENCANA TAHUN 2026		PERANGKAT DAERAH PENANGGUNG JAWAB
							TARGET 2025	PAGU INDIKATIF (Rp)	LOKASI	SUMBER DANA	PRIORITAS			TARGET	PAGU INDIKATIF (Rp)	
											NASIONAL	DAERAH				
1	2	3	4	5	6	7	8	9	10	11	12	13	14	15	16	17
			Jumlah Laporan Penyediaan Jasa Pelayanan Umum Kantor yang Disediakan				4 Laporan	34.444.700,00	Kab. Mamuju, Tapalang, Dayanginna	DANA TRANSFER UMUM-DANA ALOKASI UMUM	-	SS-4.3. Meningkatnya Pelayanan Publik yang Responsif dan Berdaya Saing 5. Pengembangan tata kelola pemerintahan yang terbuka dan responsive	-		35.055.410,00	KANTOR KELURAHAN DAYANGINNA
	7.01.01.2.09	Pemeliharaan Barang Milik Daerah Penunjang Urusan Pemerintahan Daerah	-	-			-	14.050.000,00			-	SS-4.3. Meningkatnya Pelayanan Publik yang Responsif dan Berdaya Saing 5. Pengembangan tata kelola pemerintahan yang terbuka dan responsive	-	-	14.401.250,00	KANTOR KELURAHAN DAYANGINNA
	7.01.01.2.09.0001	Penyediaan Jasa Pemeliharaan, Biaya Pemeliharaan, dan Pajak Kendaraan Perorangan Dinas atau Kendaraan Dinas Jabatan														
			Jumlah Kendaraan Perorangan Dinas atau Kendaraan Dinas Jabatan yang Dipelihara dan dibayarkan Pajaknya				2 Unit	6.300.000,00	Kab. Mamuju, Tapalang, Dayanginna	DANA TRANSFER UMUM-DANA ALOKASI UMUM	-	SS-4.3. Meningkatnya Pelayanan Publik yang Responsif dan Berdaya Saing 5. Pengembangan tata kelola pemerintahan yang terbuka dan responsive	-		6.457.500,00	KANTOR KELURAHAN DAYANGINNA
	7.01.01.2.09.0006	Pemeliharaan Peralatan dan Mesin Lainnya														

NO	KODE	URUSAN / BIDANG URUSAN / PROGRAM / KEGIATAN / SUB KEGIATAN	INDIKATOR PROGRAM / KEGIATAN / SUB KEGIATAN	TARGET AKHIR PERIODE RENSTRA OPD	REALISASI CAPAIAN RENJA OPD TAHUN 2023	PRAKIRAAN CAPAIAN TARGET RENJA OPD TAHUN 2024	CAPAIAN KINERJA DAN KERANGKA PENDANAAN						KELOMPOK SASARAN	PRAKIRAAN MAJU RENCANA TAHUN 2026		PERANGKAT DAERAH PENANGGUNG JAWAB
							TARGET 2025	PAGU INDIKATIF (Rp)	LOKASI	SUMBER DANA	PRIORITAS			TARGET	PAGU INDIKATIF (Rp)	
											NASIONAL	DAERAH				
1	2	3	4	5	6	7	8	9	10	11	12	13	14	15	16	17
			Jumlah Peralatan dan Mesin Lainnya yang Dipelihara				2 Unit	1.750.000,00	Kab. Mamuju, Tapalang, Dayanginna	DANA TRANSFER UMUM-DANA ALOKASI UMUM	-	SS-4.3. Meningkatnya Pelayanan Publik yang Responsif dan Berdaya Saing 5. Pengembangan tata kelola pemerintahan yang terbuka dan responsive	-		1.793.750,00	KANTOR KELURAHAN DAYANGINNA
	7.01.01.2.09.0009	Pemeliharaan/Rehabilitasi Gedung Kantor dan Bangunan Lainnya														
			Jumlah Gedung Kantor dan Bangunan Lainnya yang Dipelihara/Direhabilitasi				1 Unit	6.000.000,00	Kab. Mamuju, Tapalang, Dayanginna	DANA TRANSFER UMUM-DANA ALOKASI UMUM	-	SS-4.3. Meningkatnya Pelayanan Publik yang Responsif dan Berdaya Saing 5. Pengembangan tata kelola pemerintahan yang terbuka dan responsive	-		6.150.000,00	KANTOR KELURAHAN DAYANGINNA
2.	**7.01.03**	**PROGRAM PEMBERDAYAAN MASYARAKAT DESA DAN KELURAHAN**	**-**	**-**			**-**	**349.999.926,00**						**-**	**358.750.000,00**	
	7.01.03.2.02	Kegiatan Pemberdayaan Kelurahan	-	-			-	349.999.926,00			-	SS-4.3. Meningkatnya Pelayanan Publik yang Responsif dan Berdaya Saing 5. Pengembangan tata kelola pemerintahan yang terbuka dan responsive	-	-	358.750.000,00	KANTOR KELURAHAN DAYANGINNA
	7.01.03.2.02.0002	Pembangunan Sarana dan Prasarana Kelurahan														

NO	KODE	URUSAN / BIDANG URUSAN / PROGRAM / KEGIATAN / SUB KEGIATAN	INDIKATOR PROGRAM / KEGIATAN / SUB KEGIATAN	TARGET AKHIR PERIODE RENSTRA OPD	REALISASI CAPAIAN RENJA OPD TAHUN 2023	PRAKIRAAN CAPAIAN TARGET RENJA OPD TAHUN 2024	CAPAIAN KINERJA DAN KERANGKA PENDANAAN						KELOMPOK SASARAN	PRAKIRAAN MAJU RENCANA TAHUN 2026		PERANGKAT DAERAH PENANGGUNG JAWAB
							TARGET 2025	PAGU INDIKATIF (Rp)	LOKASI	SUMBER DANA	PRIORITAS			TARGET	PAGU INDIKATIF (Rp)	
											NASIONAL	DAERAH				
1	2	3	4	5	6	7	8	9	10	11	12	13	14	15	16	17
			Jumlah Sarana dan Prasarana Kelurahan yang Terbangun				4 Unit	240.944.300,00	Kab. Mamuju, Tapalang, Dayanginna	DANA TRANSFER UMUM-DANA ALOKASI UMUM	-	SS-4.3. Meningkatnya Pelayanan Publik yang Responsif dan Berdaya Saing 5. Pengembangan tata kelola pemerintahan yang terbuka dan responsive	-		246.967.983,00	KANTOR KELURAHAN DAYANGINNA
	7.01.03.2.02.0003	Pemberdayaan Masyarakat di Kelurahan														
			Jumlah Pokmas dan Ormas yang Melaksanakan Pemberdayaan Masyarakat di Kelurahan				34 Pokmas / Ormas	109.055.626,00	Kab. Mamuju, Tapalang, Dayanginna	DANA TRANSFER UMUM-DANA ALOKASI UMUM	-	SS-4.3. Meningkatnya Pelayanan Publik yang Responsif dan Berdaya Saing 5. Pengembangan tata kelola pemerintahan yang terbuka dan responsive	-		111.782.017,00	KANTOR KELURAHAN DAYANGINNA
		KANTOR KECAMATAN TAPALANG BARAT						**1.995.937.313,00**							**2.034.355.747,00**	
	7	**UNSUR KEWILAYAHAN**						**1.995.937.313,00**							**2.034.355.747,00**	
	7.01	**KECAMATAN**						**1.995.937.313,00**							**2.034.355.747,00**	
1.	**7.01.01**	**PROGRAM PENUNJANG URUSAN PEMERINTAHAN DAERAH KABUPATEN/KOTA**	**-**	**-**			**-**	**1.907.596.463,00**						**-**	**1.934.247.486,00**	
	7.01.01.2.01	Perencanaan, Penganggaran, dan Evaluasi Kinerja Perangkat Daerah	-	-			-	13.564.700,00			-	SS-4.3. Meningkatnya Pelayanan Publik yang Responsif dan Berdaya Saing 5. Pengembangan tata kelola pemerintahan yang terbuka dan responsive	-	-	13.426.270,00	KANTOR KECAMATAN TAPALANG BARAT
	7.01.01.2.01.0001	Penyusunan Dokumen Perencanaan Perangkat Daerah														

NO	KODE	URUSAN / BIDANG URUSAN / PROGRAM / KEGIATAN / SUB KEGIATAN	INDIKATOR PROGRAM / KEGIATAN / SUB KEGIATAN	TARGET AKHIR PERIODE RENSTRA OPD	REALISASI CAPAIAN RENJA OPD TAHUN 2023	PRAKIRAAN CAPAIAN TARGET RENJA OPD TAHUN 2024	CAPAIAN KINERJA DAN KERANGKA PENDANAAN						KELOMPOK SASARAN	PRAKIRAAN MAJU RENCANA TAHUN 2026		PERANGKAT DAERAH PENANGGUNG JAWAB
							TARGET 2025	PAGU INDIKATIF (Rp)	LOKASI	SUMBER DANA	PRIORITAS			TARGET	PAGU INDIKATIF (Rp)	
											NASIONAL	DAERAH				
1	2	3	4	5	6	7	8	9	10	11	12	13	14	15	16	17
			Jumlah Dokumen Perencanaan Perangkat Daerah				2 Dokumen	7.094.450,00	Kab. Mamuju, Tapalang Barat, Semua Kel/Desa	DANA TRANSFER UMUM-DANA ALOKASI UMUM	-	SS-4.3. Meningkatnya Pelayanan Publik yang Responsif dan Berdaya Saing 5. Pengembangan tata kelola pemerintahan yang terbuka dan responsive	-		7.082.391,00	KANTOR KECAMATAN TAPALANG BARAT
	7.01.01.2.01.0002	Koordinasi dan Penyusunan Dokumen RKA-SKPD														
			Jumlah Dokumen RKA-SKPD dan Laporan Hasil Koordinasi Penyusunan Dokumen RKA-SKPD				1 Dokumen	1.842.000,00	Kab. Mamuju, Tapalang Barat, Semua Kel/Desa	DANA TRANSFER UMUM-DANA ALOKASI UMUM	-	SS-4.3. Meningkatnya Pelayanan Publik yang Responsif dan Berdaya Saing 5. Pengembangan tata kelola pemerintahan yang terbuka dan responsive	-		1.509.210,00	KANTOR KECAMATAN TAPALANG BARAT
	7.01.01.2.01.0004	Koordinasi dan Penyusunan DPA-SKPD														
			Jumlah Dokumen DPA-SKPD dan Laporan Hasil Koordinasi Penyusunan Dokumen DPA-SKPD				1 Dokumen	1.467.750,00	Kab. Mamuju, Tapalang Barat, Semua Kel/Desa	DANA TRANSFER UMUM-DANA ALOKASI UMUM	-	SS-4.3. Meningkatnya Pelayanan Publik yang Responsif dan Berdaya Saing 5. Pengembangan tata kelola pemerintahan yang terbuka dan responsive	-		1.754.134,00	KANTOR KECAMATAN TAPALANG BARAT
	7.01.01.2.01.0005	Koordinasi dan Penyusunan Perubahan DPA- SKPD														

NO	KODE	URUSAN / BIDANG URUSAN / PROGRAM / KEGIATAN / SUB KEGIATAN	INDIKATOR PROGRAM / KEGIATAN / SUB KEGIATAN	TARGET AKHIR PERIODE RENSTRA OPD	REALISASI CAPAIAN RENJA OPD TAHUN 2023	PRAKIRAAN CAPAIAN TARGET RENJA OPD TAHUN 2024	CAPAIAN KINERJA DAN KERANGKA PENDANAAN						KELOMPOK SASARAN	PRAKIRAAN MAJU RENCANA TAHUN 2026		PERANGKAT DAERAH PENANGGUNG JAWAB
							TARGET 2025	PAGU INDIKATIF (Rp)	LOKASI	SUMBER DANA	PRIORITAS			TARGET	PAGU INDIKATIF (Rp)	
											NASIONAL	DAERAH				
1	2	3	4	5	6	7	8	9	10	11	12	13	14	15	16	17
			Jumlah Dokumen Perubahan DPA-SKPD dan Laporan Hasil Koordinasi Penyusunan Dokumen Perubahan DPA-SKPD				1 Dokumen	1.445.250,00	Kab. Mamuju, Tapalang Barat, Semua Kel/Desa	DANA TRANSFER UMUM-DANA ALOKASI UMUM	-	SS-4.3. Meningkatnya Pelayanan Publik yang Responsif dan Berdaya Saing 5. Pengembangan tata kelola pemerintahan yang terbuka dan responsive	-		1.386.671,00	KANTOR KECAMATAN TAPALANG BARAT
	7.01.01.2.01.0007	Evaluasi Kinerja Perangkat Daerah														
			Jumlah Laporan Evaluasi Kinerja Perangkat Daerah				3 Laporan	1.715.250,00	Kab. Mamuju, Tapalang Barat, Semua Kel/Desa	DANA TRANSFER UMUM-DANA ALOKASI UMUM	-	SS-4.3. Meningkatnya Pelayanan Publik yang Responsif dan Berdaya Saing 5. Pengembangan tata kelola pemerintahan yang terbuka dan responsive	-		1.693.864,00	KANTOR KECAMATAN TAPALANG BARAT
	7.01.01.2.02	Administrasi Keuangan Perangkat Daerah	-	-			-	1.599.881.813,00			-	SS-4.3. Meningkatnya Pelayanan Publik yang Responsif dan Berdaya Saing 5. Pengembangan tata kelola pemerintahan yang terbuka dan responsive	-	-	1.434.131.689,00	KANTOR KECAMATAN TAPALANG BARAT
	7.01.01.2.02.0001	Penyediaan Gaji dan Tunjangan ASN														

NO	KODE	URUSAN / BIDANG URUSAN / PROGRAM / KEGIATAN / SUB KEGIATAN	INDIKATOR PROGRAM / KEGIATAN / SUB KEGIATAN	TARGET AKHIR PERIODE RENSTRA OPD	REALISASI CAPAIAN RENJA OPD TAHUN 2023	PRAKIRAAN CAPAIAN TARGET RENJA OPD TAHUN 2024	CAPAIAN KINERJA DAN KERANGKA PENDANAAN						KELOMPOK SASARAN	PRAKIRAAN MAJU RENCANA TAHUN 2026		PERANGKAT DAERAH PENANGGUNG JAWAB
							TARGET 2025	PAGU INDIKATIF (Rp)	LOKASI	SUMBER DANA	PRIORITAS			TARGET	PAGU INDIKATIF (Rp)	
											NASIONAL	DAERAH				
1	2	3	4	5	6	7	8	9	10	11	12	13	14	15	16	17
			Jumlah Orang yang Menerima Gaji dan Tunjangan ASN				21 Orang/bulan	1.583.637.313,00	Kab. Mamuju, Tapalang Barat, Semua Kel/Desa	DANA TRANSFER UMUM-DANA ALOKASI UMUM	-	SS-4.3. Meningkatnya Pelayanan Publik yang Responsif dan Berdaya Saing 5. Pengembangan tata kelola pemerintahan yang terbuka dan responsive	-		1.420.869.111,00	KANTOR KECAMATAN TAPALANG BARAT
	7.01.01.2.02.0005	Koordinasi dan Penyusunan Laporan Keuangan Akhir Tahun SKPD														
			Jumlah Laporan Keuangan Akhir Tahun SKPD dan Laporan Hasil Koordinasi Penyusunan Laporan Keuangan Akhir Tahun SKPD				1 Laporan	1.551.750,00	Kab. Mamuju, Tapalang Barat, Semua Kel/Desa	DANA TRANSFER UMUM-DANA ALOKASI UMUM	-	SS-4.3. Meningkatnya Pelayanan Publik yang Responsif dan Berdaya Saing 5. Pengembangan tata kelola pemerintahan yang terbuka dan responsive	-		1.422.649,00	KANTOR KECAMATAN TAPALANG BARAT
	7.01.01.2.02.0007	Koordinasi dan Penyusunan Laporan Keuangan Bulanan/ Triwulanan/ Semesteran SKPD														
			Jumlah Laporan Keuangan Bulanan/ Triwulanan/ Semesteran SKPD dan Laporan Koordinasi Penyusunan Laporan Keuangan Bulanan/Triwulanan/Semesteran SKPD				4 Laporan	14.692.750,00	Kab. Mamuju, Tapalang Barat, Semua Kel/Desa	DANA TRANSFER UMUM-DANA ALOKASI UMUM	-	SS-4.3. Meningkatnya Pelayanan Publik yang Responsif dan Berdaya Saing 5. Pengembangan tata kelola pemerintahan yang terbuka dan responsive	-		11.839.929,00	KANTOR KECAMATAN TAPALANG BARAT

NO	KODE	URUSAN / BIDANG URUSAN / PROGRAM / KEGIATAN / SUB KEGIATAN	INDIKATOR PROGRAM / KEGIATAN / SUB KEGIATAN	TARGET AKHIR PERIODE RENSTRA OPD	REALISASI CAPAIAN RENJA OPD TAHUN 2023	PRAKIRAAN CAPAIAN TARGET RENJA OPD TAHUN 2024	CAPAIAN KINERJA DAN KERANGKA PENDANAAN						KELOMPOK SASARAN	PRAKIRAAN MAJU RENCANA TAHUN 2026		PERANGKAT DAERAH PENANGGUNG JAWAB
							TARGET 2025	PAGU INDIKATIF (Rp)	LOKASI	SUMBER DANA	PRIORITAS			TARGET	PAGU INDIKATIF (Rp)	
											NASIONAL	DAERAH				
1	2	3	4	5	6	7	8	9	10	11	12	13	14	15	16	17
	7.01.01.2.03	Administrasi Barang Milik Daerah pada Perangkat Daerah	-	-			-	1.068.150,00			-	SS-4.3. Meningkatnya Pelayanan Publik yang Responsif dan Berdaya Saing 5. Pengembangan tata kelola pemerintahan yang terbuka dan responsive	-	-	1.240.609,00	KANTOR KECAMATAN TAPALANG BARAT
	7.01.01.2.03.0006	Penatausahaan Barang Milik Daerah pada SKPD														
			Jumlah Laporan Penatausahaan Barang Milik Daerah pada SKPD				1 Laporan	1.068.150,00	Kab. Mamuju, Tapalang Barat, Semua Kel/Desa	DANA TRANSFER UMUM-DANA ALOKASI UMUM	-	SS-4.3. Meningkatnya Pelayanan Publik yang Responsif dan Berdaya Saing 5. Pengembangan tata kelola pemerintahan yang terbuka dan responsive	-		1.240.609,00	KANTOR KECAMATAN TAPALANG BARAT
	7.01.01.2.06	Administrasi Umum Perangkat Daerah	-	-			-	125.635.000,00			-	SS-4.3. Meningkatnya Pelayanan Publik yang Responsif dan Berdaya Saing 5. Pengembangan tata kelola pemerintahan yang terbuka dan responsive	-	-	153.208.185,00	KANTOR KECAMATAN TAPALANG BARAT
	7.01.01.2.06.0003	Penyediaan Peralatan Rumah Tangga														

NO	KODE	URUSAN / BIDANG URUSAN / PROGRAM / KEGIATAN / SUB KEGIATAN	INDIKATOR PROGRAM / KEGIATAN / SUB KEGIATAN	TARGET AKHIR PERIODE RENSTRA OPD	REALISASI CAPAIAN RENJA OPD TAHUN 2023	PRAKIRAAN CAPAIAN TARGET RENJA OPD TAHUN 2024	CAPAIAN KINERJA DAN KERANGKA PENDANAAN						KELOMPOK SASARAN	PRAKIRAAN MAJU RENCANA TAHUN 2026		PERANGKAT DAERAH PENANGGUNG JAWAB
							TARGET 2025	PAGU INDIKATIF (Rp)	LOKASI	SUMBER DANA	PRIORITAS			TARGET	PAGU INDIKATIF (Rp)	
											NASIONAL	DAERAH				
1	2	3	4	5	6	7	8	9	10	11	12	13	14	15	16	17
			Jumlah Paket Peralatan Rumah Tangga yang Disediakan				4 Paket	16.590.000,00	Kab. Mamuju, Tapalang Barat, Semua Kel/Desa	DANA TRANSFER UMUM-DANA ALOKASI UMUM	-	SS-4.3. Meningkatnya Pelayanan Publik yang Responsif dan Berdaya Saing 5. Pengembangan tata kelola pemerintahan yang terbuka dan responsive	-		22.186.125,00	KANTOR KECAMATAN TAPALANG BARAT
	7.01.01.2.06.0004	Penyediaan Bahan Logistik Kantor														
			Jumlah Paket Bahan Logistik Kantor yang Disediakan				14 Paket	7.224.000,00	Kab. Mamuju, Tapalang Barat, Semua Kel/Desa	DANA TRANSFER UMUM-DANA ALOKASI UMUM	-	SS-4.3. Meningkatnya Pelayanan Publik yang Responsif dan Berdaya Saing 5. Pengembangan tata kelola pemerintahan yang terbuka dan responsive	-		8.887.980,00	KANTOR KECAMATAN TAPALANG BARAT
	7.01.01.2.06.0005	Penyediaan Barang Cetakan dan Penggandaan														
			Jumlah Paket Barang Cetakan dan Penggandaan yang Disediakan				12 Paket	1.980.000,00	Kab. Mamuju, Tapalang Barat, Semua Kel/Desa	DANA TRANSFER UMUM-DANA ALOKASI UMUM	-	SS-4.3. Meningkatnya Pelayanan Publik yang Responsif dan Berdaya Saing 5. Pengembangan tata kelola pemerintahan yang terbuka dan responsive	-		2.164.800,00	KANTOR KECAMATAN TAPALANG BARAT
	7.01.01.2.06.0008	Fasilitasi Kunjungan Tamu														

NO	KODE	URUSAN / BIDANG URUSAN / PROGRAM / KEGIATAN / SUB KEGIATAN	INDIKATOR PROGRAM / KEGIATAN / SUB KEGIATAN	TARGET AKHIR PERIODE RENSTRA OPD	REALISASI CAPAIAN RENJA OPD TAHUN 2023	PRAKIRAAN CAPAIAN TARGET RENJA OPD TAHUN 2024	CAPAIAN KINERJA DAN KERANGKA PENDANAAN						KELOMPOK SASARAN	PRAKIRAAN MAJU RENCANA TAHUN 2026		PERANGKAT DAERAH PENANGGUNG JAWAB
							TARGET 2025	PAGU INDIKATIF (Rp)	LOKASI	SUMBER DANA	PRIORITAS			TARGET	PAGU INDIKATIF (Rp)	
											NASIONAL	DAERAH				
1	2	3	4	5	6	7	8	9	10	11	12	13	14	15	16	17
			Jumlah Laporan Fasilitasi Kunjungan Tamu				4 Laporan	14.903.000,00	Kab. Mamuju, Tapalang Barat, Semua Kel/Desa	DANA TRANSFER UMUM-DANA ALOKASI UMUM	-	SS-4.3. Meningkatnya Pelayanan Publik yang Responsif dan Berdaya Saing 5. Pengembangan tata kelola pemerintahan yang terbuka dan responsive	-		19.049.830,00	KANTOR KECAMATAN TAPALANG BARAT
	7.01.01.2.06.0009	Penyelenggaraan Rapat Koordinasi dan Konsultasi SKPD														
			Jumlah Laporan Penyelenggaraan Rapat Koordinasi dan Konsultasi SKPD				150 Laporan	84.938.000,00	Kab. Mamuju, Tapalang Barat, Semua Kel/Desa	DANA TRANSFER UMUM-DANA ALOKASI UMUM	-	SS-4.3. Meningkatnya Pelayanan Publik yang Responsif dan Berdaya Saing 5. Pengembangan tata kelola pemerintahan yang terbuka dan responsive	-		100.919.450,00	KANTOR KECAMATAN TAPALANG BARAT
	7.01.01.2.07	Pengadaan Barang Milik Daerah Penunjang Urusan Pemerintah Daerah	-	-			-	56.170.000,00			-	SS-4.3. Meningkatnya Pelayanan Publik yang Responsif dan Berdaya Saing 5. Pengembangan tata kelola pemerintahan yang terbuka dan responsive	-	-	172.528.000,00	KANTOR KECAMATAN TAPALANG BARAT
	7.01.01.2.07.0001	Pengadaan Kendaraan Perorangan Dinas atau Kendaraan Dinas Jabatan														

NO	KODE	URUSAN / BIDANG URUSAN / PROGRAM / KEGIATAN / SUB KEGIATAN	INDIKATOR PROGRAM / KEGIATAN / SUB KEGIATAN	TARGET AKHIR PERIODE RENSTRA OPD	REALISASI CAPAIAN RENJA OPD TAHUN 2023	PRAKIRAAN CAPAIAN TARGET RENJA OPD TAHUN 2024	CAPAIAN KINERJA DAN KERANGKA PENDANAAN						KELOMPOK SASARAN	PRAKIRAAN MAJU RENCANA TAHUN 2026		PERANGKAT DAERAH PENANGGUNG JAWAB
							TARGET 2025	PAGU INDIKATIF (Rp)	LOKASI	SUMBER DANA	PRIORITAS			TARGET	PAGU INDIKATIF (Rp)	
											NASIONAL	DAERAH				
1	2	3	4	5	6	7	8	9	10	11	12	13	14	15	16	17
			Jumlah Unit Kendaraan Perorangan Dinas atau Kendaraan Dinas Jabatan yang Disediakan				2 Unit	23.150.000,00	Kab. Mamuju, Tapalang Barat, Dungkait	DANA TRANSFER UMUM-DANA ALOKASI UMUM	-	SS-4.3. Meningkatnya Pelayanan Publik yang Responsif dan Berdaya Saing 5. Pengembangan tata kelola pemerintahan yang terbuka dan responsive	-		47.150.000,00	KANTOR KECAMATAN TAPALANG BARAT
	7.01.01.2.07.0005	Pengadaan Mebel														
			Jumlah Paket Mebel yang Disediakan				153 Unit	10.000.000,00	Kab. Mamuju, Tapalang Barat, Dungkait	DANA TRANSFER UMUM-DANA ALOKASI UMUM	-	SS-4.3. Meningkatnya Pelayanan Publik yang Responsif dan Berdaya Saing 5. Pengembangan tata kelola pemerintahan yang terbuka dan responsive	-		54.530.000,00	KANTOR KECAMATAN TAPALANG BARAT
	7.01.01.2.07.0006	Pengadaan Peralatan dan Mesin Lainnya														
			Jumlah Unit Peralatan dan Mesin Lainnya yang Disediakan				7 Unit	12.700.000,00	Kab. Mamuju, Tapalang Barat, Dungkait	DANA TRANSFER UMUM-DANA ALOKASI UMUM	-	SS-4.3. Meningkatnya Pelayanan Publik yang Responsif dan Berdaya Saing 5. Pengembangan tata kelola pemerintahan yang terbuka dan responsive	-		51.250.000,00	KANTOR KECAMATAN TAPALANG BARAT
	7.01.01.2.07.0011	Pengadaan Sarana dan Prasarana Pendukung Gedung Kantor atau Bangunan Lainnya														

NO	KODE	URUSAN / BIDANG URUSAN / PROGRAM / KEGIATAN / SUB KEGIATAN	INDIKATOR PROGRAM / KEGIATAN / SUB KEGIATAN	TARGET AKHIR PERIODE RENSTRA OPD	REALISASI CAPAIAN RENJA OPD TAHUN 2023	PRAKIRAAN CAPAIAN TARGET RENJA OPD TAHUN 2024	CAPAIAN KINERJA DAN KERANGKA PENDANAAN						KELOMPOK SASARAN	PRAKIRAAN MAJU RENCANA TAHUN 2026		PERANGKAT DAERAH PENANGGUNG JAWAB
							TARGET 2025	PAGU INDIKATIF (Rp)	LOKASI	SUMBER DANA	PRIORITAS			TARGET	PAGU INDIKATIF (Rp)	
											NASIONAL	DAERAH				
1	2	3	4	5	6	7	8	9	10	11	12	13	14	15	16	17
			Jumlah Unit Sarana dan Prasarana Pendukung Gedung Kantor atau Bangunan Lainnya yang Disediakan				4 Unit	10.320.000,00	Kab. Mamuju, Tapalang Barat, Dungkait	DANA TRANSFER UMUM-DANA ALOKASI UMUM	-	SS-4.3. Meningkatnya Pelayanan Publik yang Responsif dan Berdaya Saing 5. Pengembangan tata kelola pemerintahan yang terbuka dan responsive	-		19.598.000,00	KANTOR KECAMATAN TAPALANG BARAT
	7.01.01.2.08	Penyediaan Jasa Penunjang Urusan Pemerintahan Daerah	-	-			-	60.579.300,00			-	SS-4.3. Meningkatnya Pelayanan Publik yang Responsif dan Berdaya Saing 5. Pengembangan tata kelola pemerintahan yang terbuka dan responsive	-	-	103.722.108,00	KANTOR KECAMATAN TAPALANG BARAT
	7.01.01.2.08.0002	Penyediaan Jasa Komunikasi, Sumber Daya Air dan Listrik														
			Jumlah Laporan Penyediaan Jasa Komunikasi, Sumber Daya Air dan Listrik yang Disediakan				3 Laporan	13.884.000,00	Kab. Mamuju, Tapalang Barat, Semua Kel/Desa	DANA TRANSFER UMUM-DANA ALOKASI UMUM	-	SS-4.3. Meningkatnya Pelayanan Publik yang Responsif dan Berdaya Saing 5. Pengembangan tata kelola pemerintahan yang terbuka dan responsive	-		16.309.800,00	KANTOR KECAMATAN TAPALANG BARAT
	7.01.01.2.08.0004	Penyediaan Jasa Pelayanan Umum Kantor														

NO	KODE	URUSAN / BIDANG URUSAN / PROGRAM / KEGIATAN / SUB KEGIATAN	INDIKATOR PROGRAM / KEGIATAN / SUB KEGIATAN	TARGET AKHIR PERIODE RENSTRA OPD	REALISASI CAPAIAN RENJA OPD TAHUN 2023	PRAKIRAAN CAPAIAN TARGET RENJA OPD TAHUN 2024	CAPAIAN KINERJA DAN KERANGKA PENDANAAN						KELOMPOK SASARAN	PRAKIRAAN MAJU RENCANA TAHUN 2026		PERANGKAT DAERAH PENANGGUNG JAWAB
							TARGET 2025	PAGU INDIKATIF (Rp)	LOKASI	SUMBER DANA	PRIORITAS			TARGET	PAGU INDIKATIF (Rp)	
											NASIONAL	DAERAH				
1	2	3	4	5	6	7	8	9	10	11	12	13	14	15	16	17
			Jumlah Laporan Penyediaan Jasa Pelayanan Umum Kantor yang Disediakan				9 Laporan	46.695.300,00	Kab. Mamuju, Tapalang Barat, Semua Kel/Desa	DANA TRANSFER UMUM-DANA ALOKASI UMUM	-	SS-4.3. Meningkatnya Pelayanan Publik yang Responsif dan Berdaya Saing 5. Pengembangan tata kelola pemerintahan yang terbuka dan responsive	-		87.412.308,00	KANTOR KECAMATAN TAPALANG BARAT
	7.01.01.2.09	Pemeliharaan Barang Milik Daerah Penunjang Urusan Pemerintahan Daerah	-	-			-	50.697.500,00			-	SS-4.3. Meningkatnya Pelayanan Publik yang Responsif dan Berdaya Saing 5. Pengembangan tata kelola pemerintahan yang terbuka dan responsive	-	-	55.990.625,00	KANTOR KECAMATAN TAPALANG BARAT
	7.01.01.2.09.0001	Penyediaan Jasa Pemeliharaan, Biaya Pemeliharaan, dan Pajak Kendaraan Perorangan Dinas atau Kendaraan Dinas Jabatan														
			Jumlah Kendaraan Perorangan Dinas atau Kendaraan Dinas Jabatan yang Dipelihara dan dibayarkan Pajaknya				12 Unit	45.397.500,00	Kab. Mamuju, Tapalang Barat, Semua Kel/Desa	DANA TRANSFER UMUM-DANA ALOKASI UMUM	-	SS-4.3. Meningkatnya Pelayanan Publik yang Responsif dan Berdaya Saing 5. Pengembangan tata kelola pemerintahan yang terbuka dan responsive	-		48.815.625,00	KANTOR KECAMATAN TAPALANG BARAT
	7.01.01.2.09.0006	Pemeliharaan Peralatan dan Mesin Lainnya														

NO	KODE	URUSAN / BIDANG URUSAN / PROGRAM / KEGIATAN / SUB KEGIATAN	INDIKATOR PROGRAM / KEGIATAN / SUB KEGIATAN	TARGET AKHIR PERIODE RENSTRA OPD	REALISASI CAPAIAN RENJA OPD TAHUN 2023	PRAKIRAAN CAPAIAN TARGET RENJA OPD TAHUN 2024	CAPAIAN KINERJA DAN KERANGKA PENDANAAN						KELOMPOK SASARAN	PRAKIRAAN MAJU RENCANA TAHUN 2026		PERANGKAT DAERAH PENANGGUNG JAWAB
							TARGET 2025	PAGU INDIKATIF (Rp)	LOKASI	SUMBER DANA	PRIORITAS			TARGET	PAGU INDIKATIF (Rp)	
											NASIONAL	DAERAH				
1	2	3	4	5	6	7	8	9	10	11	12	13	14	15	16	17
			Jumlah Peralatan dan Mesin Lainnya yang Dipelihara				10 Unit	5.300.000,00	Kab. Mamuju, Tapalang Barat, Semua Kel/Desa	DANA TRANSFER UMUM-DANA ALOKASI UMUM	-	SS-4.3. Meningkatnya Pelayanan Publik yang Responsif dan Berdaya Saing 5. Pengembangan tata kelola pemerintahan yang terbuka dan responsive	-		7.175.000,00	KANTOR KECAMATAN TAPALANG BARAT
2.	**7.01.02**	**PROGRAM PENYELENGGARAAN PEMERINTAHAN DAN PELAYANAN PUBLIK**	**-**	**-**			**-**	**28.438.350,00**						**-**	**34.793.211,00**	
	7.01.02.2.01	Koordinasi Penyelenggaraan Kegiatan Pemerintahan di Tingkat Kecamatan	-	-			-	21.726.450,00			-	SS-4.3. Meningkatnya Pelayanan Publik yang Responsif dan Berdaya Saing 5. Pengembangan tata kelola pemerintahan yang terbuka dan responsive	-	-	26.120.126,00	KANTOR KECAMATAN TAPALANG BARAT
	7.01.02.2.01.0001	Koordinasi/Sinergi Perencanaan dan Pelaksanaan Kegiatan Pemerintahan dengan Perangkat Daerah dan Instansi Vertikal Terkait														
			Jumlah Laporan Koordinasi/Sinergi Perencanaan dan Pelaksanaan Kegiatan Pemerintahan dengan Perangkat Daerah dan Instansi Vertikal Terkait				1 Laporan	21.726.450,00	Kab. Mamuju, Tapalang Barat, Dungkait	DANA TRANSFER UMUM-DANA ALOKASI UMUM	-	SS-4.3. Meningkatnya Pelayanan Publik yang Responsif dan Berdaya Saing 5. Pengembangan tata kelola pemerintahan yang terbuka dan responsive	-		26.120.126,00	KANTOR KECAMATAN TAPALANG BARAT

NO	KODE	URUSAN / BIDANG URUSAN / PROGRAM / KEGIATAN / SUB KEGIATAN	INDIKATOR PROGRAM / KEGIATAN / SUB KEGIATAN	TARGET AKHIR PERIODE RENSTRA OPD	REALISASI CAPAIAN RENJA OPD TAHUN 2023	PRAKIRAAN CAPAIAN TARGET RENJA OPD TAHUN 2024	CAPAIAN KINERJA DAN KERANGKA PENDANAAN						KELOMPOK SASARAN	PRAKIRAAN MAJU RENCANA TAHUN 2026		PERANGKAT DAERAH PENANGGUNG JAWAB
							TARGET 2025	PAGU INDIKATIF (Rp)	LOKASI	SUMBER DANA	PRIORITAS			TARGET	PAGU INDIKATIF (Rp)	
											NASIONAL	DAERAH				
1	2	3	4	5	6	7	8	9	10	11	12	13	14	15	16	17
	7.01.02.2.04	Pelaksanaan Urusan Pemerintahan yang Dilimpahkan kepada Camat	-	-			-	6.711.900,00			-	SS-4.3. Meningkatnya Pelayanan Publik yang Responsif dan Berdaya Saing 5. Pengembangan tata kelola pemerintahan yang terbuka dan responsive	-	-	8.673.085,00	KANTOR KECAMATAN TAPALANG BARAT
	7.01.02.2.04.0003	Pelaksanaan Urusan Pemerintahan yang Terkait dengan Kewenangan Lain yang Dilimpahkan														
			Jumlah Laporan Pelaksanaan Kewenangan Lain yang Dilimpahkan				5 Laporan	6.711.900,00	Kab. Mamuju, Tapalang Barat, Dungkait	DANA TRANSFER UMUM-DANA ALOKASI UMUM	-	SS-4.3. Meningkatnya Pelayanan Publik yang Responsif dan Berdaya Saing 5. Pengembangan tata kelola pemerintahan yang terbuka dan responsive	-		8.673.085,00	KANTOR KECAMATAN TAPALANG BARAT
3.	**7.01.04**	**PROGRAM KOORDINASI KETENTRAMAN DAN KETERTIBAN UMUM**	**-**	**-**			**-**	**6.840.000,00**						**-**	**6.900.300,00**	
	7.01.04.2.02	Koordinasi Penerapan dan Penegakan Peraturan Daerah dan Peraturan Kepala Daerah	-	-			-	6.840.000,00			-	SS-4.3. Meningkatnya Pelayanan Publik yang Responsif dan Berdaya Saing 5. Pengembangan tata kelola pemerintahan yang terbuka dan responsive	-	-	6.900.300,00	KANTOR KECAMATAN TAPALANG BARAT
	7.01.04.2.02.0001	Koordinasi/Sinergi dengan Perangkat Daerah yang Tugas dan Fungsinya di Bidang Penegakan Peraturan Perundang-Undangan dan/atau Kepolisian Negara Republik Indonesia														

NO	KODE	URUSAN / BIDANG URUSAN / PROGRAM / KEGIATAN / SUB KEGIATAN	INDIKATOR PROGRAM / KEGIATAN / SUB KEGIATAN	TARGET AKHIR PERIODE RENSTRA OPD	REALISASI CAPAIAN RENJA OPD TAHUN 2023	PRAKIRAAN CAPAIAN TARGET RENJA OPD TAHUN 2024	CAPAIAN KINERJA DAN KERANGKA PENDANAAN						KELOMPOK SASARAN	PRAKIRAAN MAJU RENCANA TAHUN 2026		PERANGKAT DAERAH PENANGGUNG JAWAB
							TARGET 2025	PAGU INDIKATIF (Rp)	LOKASI	SUMBER DANA	PRIORITAS			TARGET	PAGU INDIKATIF (Rp)	
											NASIONAL	DAERAH				
1	2	3	4	5	6	7	8	9	10	11	12	13	14	15	16	17
			Jumlah Laporan Koordinasi/Sinergi dengan Perangkat Daerah yang Tugas dan Fungsinya di Bidang Penegakan Peraturan Perundang-Undangan dan/atau Kepolisian Negara Republik Indonesia				1 Laporan	6.840.000,00	Kab. Mamuju, Tapalang Barat, Semua Kel/Desa	DANA TRANSFER UMUM-DANA ALOKASI UMUM	-	SS-4.3. Meningkatnya Pelayanan Publik yang Responsif dan Berdaya Saing 5. Pengembangan tata kelola pemerintahan yang terbuka dan responsive	-		6.900.300,00	KANTOR KECAMATAN TAPALANG BARAT
4.	**7.01.05**	**PROGRAM PENYELENGGARAAN URUSAN PEMERINTAHAN UMUM**	**-**	**-**			**-**	**47.100.000,00**						**-**	**52.418.500,00**	
	7.01.05.2.01	Penyelenggaraan Urusan Pemerintahan Umum Sesuai Penugasan Kepala Daerah	-	-			-	47.100.000,00			-	SS-4.3. Meningkatnya Pelayanan Publik yang Responsif dan Berdaya Saing 5. Pengembangan tata kelola pemerintahan yang terbuka dan responsive	-	-	52.418.500,00	KANTOR KECAMATAN TAPALANG BARAT
	7.01.05.2.01.0004	Pembinaan Kerukunan Antar Suku dan Intra Suku, Umat Beragama, Ras, dan Golongan Lainnya Guna Mewujudkan Stabilitas Keamanan Lokal, Regional, dan Nasional														
			Jumlah Orang yang Mengikuti Pembinaan Kerukunan Antar Suku dan Intra Suku , Umat Beragama, Ras, dan Golongan Lainnya Guna Mewujudkan Stabilitas Keamanan Lokal, Regional, dan Nasional				35 Orang	47.100.000,00	Kab. Mamuju, Tapalang Barat, Dungkait	DANA TRANSFER UMUM-DANA ALOKASI UMUM	-	SS-4.3. Meningkatnya Pelayanan Publik yang Responsif dan Berdaya Saing 5. Pengembangan tata kelola pemerintahan yang terbuka dan responsive	-		52.418.500,00	KANTOR KECAMATAN TAPALANG BARAT
5.	**7.01.06**	**PROGRAM PEMBINAAN DAN PENGAWASAN PEMERINTAHAN DESA**	**-**	**-**			**-**	**5.962.500,00**						**-**	**5.996.250,00**	

NO	KODE	URUSAN / BIDANG URUSAN / PROGRAM / KEGIATAN / SUB KEGIATAN	INDIKATOR PROGRAM / KEGIATAN / SUB KEGIATAN	TARGET AKHIR PERIODE RENSTRA OPD	REALISASI CAPAIAN RENJA OPD TAHUN 2023	PRAKIRAAN CAPAIAN TARGET RENJA OPD TAHUN 2024	CAPAIAN KINERJA DAN KERANGKA PENDANAAN						KELOMPOK SASARAN	PRAKIRAAN MAJU RENCANA TAHUN 2026		PERANGKAT DAERAH PENANGGUNG JAWAB
							TARGET 2025	PAGU INDIKATIF (Rp)	LOKASI	SUMBER DANA	PRIORITAS			TARGET	PAGU INDIKATIF (Rp)	
											NASIONAL	DAERAH				
1	2	3	4	5	6	7	8	9	10	11	12	13	14	15	16	17
	7.01.06.2.01	Fasilitasi, Rekomendasi dan Koordinasi Pembinaan dan Pengawasan Pemerintahan Desa	-	-			-	5.962.500,00			-	SS-4.3. Meningkatnya Pelayanan Publik yang Responsif dan Berdaya Saing 5. Pengembangan tata kelola pemerintahan yang terbuka dan responsive	-	-	5.996.250,00	KANTOR KECAMATAN TAPALANG BARAT
	7.01.06.2.01.0002	Fasilitasi Administrasi Tata Pemerintahan Desa														
			Jumlah Dokumen yang Difasilitasi dalam rangka Administrasi Tata Pemerintahan Desa				7 Dokumen	2.926.000,00	Kab. Mamuju, Tapalang Barat, Dungkait	DANA TRANSFER UMUM-DANA ALOKASI UMUM	-	SS-4.3. Meningkatnya Pelayanan Publik yang Responsif dan Berdaya Saing 5. Pengembangan tata kelola pemerintahan yang terbuka dan responsive	-		2.882.300,00	KANTOR KECAMATAN TAPALANG BARAT
	7.01.06.2.01.0003	Fasilitasi Pengelolaan Keuangan Desa dan Pendayagunaan Aset Desa														
			Jumlah Dokumen yang Difasilitasi dalam rangka Pengelolaan Keuangan Desa dan Pendayagunaan Aset Desa				14 Dokumen	3.036.500,00	Kab. Mamuju, Tapalang Barat, Dungkait	DANA TRANSFER UMUM-DANA ALOKASI UMUM	-	SS-4.3. Meningkatnya Pelayanan Publik yang Responsif dan Berdaya Saing 5. Pengembangan tata kelola pemerintahan yang terbuka dan responsive	-		3.113.950,00	KANTOR KECAMATAN TAPALANG BARAT
		KANTOR KECAMATAN KALUKKU						**6.625.358.905,00**							**7.025.323.439,00**	
	7	**UNSUR KEWILAYAHAN**						**6.625.358.905,00**							**7.025.323.439,00**	
	7.01	**KECAMATAN**						**6.625.358.905,00**							**7.025.323.439,00**	
1.	**7.01.01**	**PROGRAM PENUNJANG URUSAN PEMERINTAHAN DAERAH KABUPATEN/KOTA**	***Indeks Kualitas Penunjang Urusan Pemerintahan Daerah***	**60 Persen**			**60 Persen**	**6.484.625.101,00**						**60 Persen**	**6.868.139.824,00**	

NO	KODE	URUSAN / BIDANG URUSAN / PROGRAM / KEGIATAN / SUB KEGIATAN	INDIKATOR PROGRAM / KEGIATAN / SUB KEGIATAN	TARGET AKHIR PERIODE RENSTRA OPD	REALISASI CAPAIAN RENJA OPD TAHUN 2023	PRAKIRAAN CAPAIAN TARGET RENJA OPD TAHUN 2024	CAPAIAN KINERJA DAN KERANGKA PENDANAAN						KELOMPOK SASARAN	PRAKIRAAN MAJU RENCANA TAHUN 2026		PERANGKAT DAERAH PENANGGUNG JAWAB
							TARGET 2025	PAGU INDIKATIF (Rp)	LOKASI	SUMBER DANA	PRIORITAS			TARGET	PAGU INDIKATIF (Rp)	
											NASIONAL	DAERAH				
1	2	3	4	5	6	7	8	9	10	11	12	13	14	15	16	17
	7.01.01.2.01	Perencanaan, Penganggaran, dan Evaluasi Kinerja Perangkat Daerah	*Indeks Kualitas Penunjang Urusan Pemerintahan Daerah*	-			80 PERSEN	26.050.800,00			-	SS-4.3. Meningkatnya Pelayanan Publik yang Responsif dan Berdaya Saing 5. Pengembangan tata kelola pemerintahan yang terbuka dan responsive	-	-	33.328.000,00	KANTOR KECAMATAN KALUKKU
	7.01.01.2.01.0001	Penyusunan Dokumen Perencanaan Perangkat Daerah														
			Jumlah Dokumen Perencanaan Perangkat Daerah				2 Dokumen	4.851.000,00	Kab. Mamuju, Kalukku, Semua Kel/Desa	DANA TRANSFER UMUM-DANA ALOKASI UMUM	-	SS-4.3. Meningkatnya Pelayanan Publik yang Responsif dan Berdaya Saing 5. Pengembangan tata kelola pemerintahan yang terbuka dan responsive	-		5.857.000,00	KANTOR KECAMATAN KALUKKU
	7.01.01.2.01.0002	Koordinasi dan Penyusunan Dokumen RKA-SKPD														
			Jumlah Dokumen RKA-SKPD dan Laporan Hasil Koordinasi Penyusunan Dokumen RKA-SKPD				1 Dokumen	8.360.400,00	Kab. Mamuju, Kalukku, Semua Kel/Desa	DANA TRANSFER UMUM-DANA ALOKASI UMUM	-	SS-4.3. Meningkatnya Pelayanan Publik yang Responsif dan Berdaya Saing 5. Pengembangan tata kelola pemerintahan yang terbuka dan responsive	-		9.196.000,00	KANTOR KECAMATAN KALUKKU
	7.01.01.2.01.0003	Koordinasi dan Penyusunan Dokumen Perubahan RKA-SKPD														

NO	KODE	URUSAN / BIDANG URUSAN / PROGRAM / KEGIATAN / SUB KEGIATAN	INDIKATOR PROGRAM / KEGIATAN / SUB KEGIATAN	TARGET AKHIR PERIODE RENSTRA OPD	REALISASI CAPAIAN RENJA OPD TAHUN 2023	PRAKIRAAN CAPAIAN TARGET RENJA OPD TAHUN 2024	CAPAIAN KINERJA DAN KERANGKA PENDANAAN						KELOMPOK SASARAN	PRAKIRAAN MAJU RENCANA TAHUN 2026		PERANGKAT DAERAH PENANGGUNG JAWAB
							TARGET 2025	PAGU INDIKATIF (Rp)	LOKASI	SUMBER DANA	PRIORITAS			TARGET	PAGU INDIKATIF (Rp)	
											NASIONAL	DAERAH				
1	2	3	4	5	6	7	8	9	10	11	12	13	14	15	16	17
			Jumlah Dokumen Perubahan RKA-SKPD dan Laporan Hasil Koordinasi Penyusunan Dokumen Perubahan RKA-SKPD				1 Dokumen	6.529.800,00	Kab. Mamuju, Kalukku, Semua Kel/Desa	DANA TRANSFER UMUM-DANA ALOKASI UMUM	-	SS-4.3. Meningkatnya Pelayanan Publik yang Responsif dan Berdaya Saing 5. Pengembangan tata kelola pemerintahan yang terbuka dan responsive	-		7.135.000,00	KANTOR KECAMATAN KALUKKU
	7.01.01.2.01.0004	Koordinasi dan Penyusunan DPA-SKPD														
			Jumlah Dokumen DPA-SKPD dan Laporan Hasil Koordinasi Penyusunan Dokumen DPA-SKPD				1 Dokumen	2.688.000,00	Kab. Mamuju, Kalukku, Semua Kel/Desa	DANA TRANSFER UMUM-DANA ALOKASI UMUM	-	SS-4.3. Meningkatnya Pelayanan Publik yang Responsif dan Berdaya Saing 5. Pengembangan tata kelola pemerintahan yang terbuka dan responsive	-		4.540.000,00	KANTOR KECAMATAN KALUKKU
	7.01.01.2.01.0007	Evaluasi Kinerja Perangkat Daerah														
			Jumlah Laporan Evaluasi Kinerja Perangkat Daerah				4 Laporan	3.621.600,00	Kab. Mamuju, Kalukku, Semua Kel/Desa	DANA TRANSFER UMUM-DANA ALOKASI UMUM	-	SS-4.3. Meningkatnya Pelayanan Publik yang Responsif dan Berdaya Saing 5. Pengembangan tata kelola pemerintahan yang terbuka dan responsive	-		6.600.000,00	KANTOR KECAMATAN KALUKKU

NO	KODE	URUSAN / BIDANG URUSAN / PROGRAM / KEGIATAN / SUB KEGIATAN	INDIKATOR PROGRAM / KEGIATAN / SUB KEGIATAN	TARGET AKHIR PERIODE RENSTRA OPD	REALISASI CAPAIAN RENJA OPD TAHUN 2023	PRAKIRAAN CAPAIAN TARGET RENJA OPD TAHUN 2024	CAPAIAN KINERJA DAN KERANGKA PENDANAAN						KELOMPOK SASARAN	PRAKIRAAN MAJU RENCANA TAHUN 2026		PERANGKAT DAERAH PENANGGUNG JAWAB
							TARGET 2025	PAGU INDIKATIF (Rp)	LOKASI	SUMBER DANA	PRIORITAS			TARGET	PAGU INDIKATIF (Rp)	
											NASIONAL	DAERAH				
1	2	3	4	5	6	7	8	9	10	11	12	13	14	15	16	17
	7.01.01.2.02	Administrasi Keuangan Perangkat Daerah	*Indeks Kualitas Penunjang Urusan Pemerintahan Daerah*	-			80 PERSEN	6.084.005.705,00			-	SS-4.3. Meningkatnya Pelayanan Publik yang Responsif dan Berdaya Saing 5. Pengembangan tata kelola pemerintahan yang terbuka dan responsive	-	-	6.502.500.824,00	KANTOR KECAMATAN KALUKKU
	7.01.01.2.02.0001	Penyediaan Gaji dan Tunjangan ASN														
			Jumlah Orang yang Menerima Gaji dan Tunjangan ASN				77 Orang/bulan	6.070.758.905,00	Kab. Mamuju, Kalukku, Semua Kel/Desa	DANA TRANSFER UMUM-DANA ALOKASI UMUM	-	SS-4.3. Meningkatnya Pelayanan Publik yang Responsif dan Berdaya Saing 5. Pengembangan tata kelola pemerintahan yang terbuka dan responsive	-		6.487.677.824,00	KANTOR KECAMATAN KALUKKU
	7.01.01.2.02.0007	Koordinasi dan Penyusunan Laporan Keuangan Bulanan/ Triwulanan/ Semesteran SKPD														
			Jumlah Laporan Keuangan Bulanan/ Triwulanan/ Semesteran SKPD dan Laporan Koordinasi Penyusunan Laporan Keuangan Bulanan/Triwulanan/Semesteran SKPD				4 Laporan	13.246.800,00	Kab. Mamuju, Kalukku, Semua Kel/Desa	DANA TRANSFER UMUM-DANA ALOKASI UMUM	-	SS-4.3. Meningkatnya Pelayanan Publik yang Responsif dan Berdaya Saing 5. Pengembangan tata kelola pemerintahan yang terbuka dan responsive	-		14.823.000,00	KANTOR KECAMATAN KALUKKU

NO	KODE	URUSAN / BIDANG URUSAN / PROGRAM / KEGIATAN / SUB KEGIATAN	INDIKATOR PROGRAM / KEGIATAN / SUB KEGIATAN	TARGET AKHIR PERIODE RENSTRA OPD	REALISASI CAPAIAN RENJA OPD TAHUN 2023	PRAKIRAAN CAPAIAN TARGET RENJA OPD TAHUN 2024	CAPAIAN KINERJA DAN KERANGKA PENDANAAN						KELOMPOK SASARAN	PRAKIRAAN MAJU RENCANA TAHUN 2026		PERANGKAT DAERAH PENANGGUNG JAWAB
							TARGET 2025	PAGU INDIKATIF (Rp)	LOKASI	SUMBER DANA	PRIORITAS			TARGET	PAGU INDIKATIF (Rp)	
											NASIONAL	DAERAH				
1	2	3	4	5	6	7	8	9	10	11	12	13	14	15	16	17
	7.01.01.2.05	Administrasi Kepegawaian Perangkat Daerah	*Indeks Kualitas Penunjang Urusan Pemerintahan Daerah*	-			80 PERSEN	27.443.000,00			-	SS-4.3. Meningkatnya Pelayanan Publik yang Responsif dan Berdaya Saing 5. Pengembangan tata kelola pemerintahan yang terbuka dan responsive	-	-	19.800.000,00	KANTOR KECAMATAN KALUKKU
	7.01.01.2.05.0009	Pendidikan dan Pelatihan Pegawai Berdasarkan Tugas dan Fungsi														
			Jumlah Pegawai Berdasarkan Tugas dan Fungsi yang Mengikuti Pendidikan dan Pelatihan				1 Orang	27.443.000,00	Kab. Mamuju, Kalukku, Semua Kel/Desa	DANA TRANSFER UMUM-DANA ALOKASI UMUM	-	SS-4.3. Meningkatnya Pelayanan Publik yang Responsif dan Berdaya Saing 5. Pengembangan tata kelola pemerintahan yang terbuka dan responsive	-		19.800.000,00	KANTOR KECAMATAN KALUKKU
	7.01.01.2.06	Administrasi Umum Perangkat Daerah	*Indeks Kualitas Penunjang Urusan Pemerintahan Daerah*	-			80 PERSEN	126.348.816,00			-	SS-4.3. Meningkatnya Pelayanan Publik yang Responsif dan Berdaya Saing 5. Pengembangan tata kelola pemerintahan yang terbuka dan responsive	-	-	125.960.000,00	KANTOR KECAMATAN KALUKKU
	7.01.01.2.06.0001	Penyediaan Komponen Instalasi Listrik/Penerangan Bangunan Kantor														

NO	KODE	URUSAN / BIDANG URUSAN / PROGRAM / KEGIATAN / SUB KEGIATAN	INDIKATOR PROGRAM / KEGIATAN / SUB KEGIATAN	TARGET AKHIR PERIODE RENSTRA OPD	REALISASI CAPAIAN RENJA OPD TAHUN 2023	PRAKIRAAN CAPAIAN TARGET RENJA OPD TAHUN 2024	CAPAIAN KINERJA DAN KERANGKA PENDANAAN						KELOMPOK SASARAN	PRAKIRAAN MAJU RENCANA TAHUN 2026		PERANGKAT DAERAH PENANGGUNG JAWAB
							TARGET 2025	PAGU INDIKATIF (Rp)	LOKASI	SUMBER DANA	PRIORITAS			TARGET	PAGU INDIKATIF (Rp)	
											NASIONAL	DAERAH				
1	2	3	4	5	6	7	8	9	10	11	12	13	14	15	16	17
			Jumlah Paket Komponen Instalasi Listrik/Penerangan Bangunan Kantor yang Disediakan				3 Paket	1.890.600,00	Kab. Mamuju, Kalukku, Semua Kel/Desa	DANA TRANSFER UMUM-DANA ALOKASI UMUM	-	SS-4.3. Meningkatnya Pelayanan Publik yang Responsif dan Berdaya Saing 5. Pengembangan tata kelola pemerintahan yang terbuka dan responsive	-		2.970.000,00	KANTOR KECAMATAN KALUKKU
	7.01.01.2.06.0003	Penyediaan Peralatan Rumah Tangga														
			Jumlah Paket Peralatan Rumah Tangga yang Disediakan				9 Paket	25.316.000,00	Kab. Mamuju, Kalukku, Semua Kel/Desa	DANA TRANSFER UMUM-DANA ALOKASI UMUM	-	SS-4.3. Meningkatnya Pelayanan Publik yang Responsif dan Berdaya Saing 5. Pengembangan tata kelola pemerintahan yang terbuka dan responsive	-		22.000.000,00	KANTOR KECAMATAN KALUKKU
	7.01.01.2.06.0004	Penyediaan Bahan Logistik Kantor														
			Jumlah Paket Bahan Logistik Kantor yang Disediakan				30 Paket	28.197.216,00	Kab. Mamuju, Kalukku, Semua Kel/Desa	DANA TRANSFER UMUM-DANA ALOKASI UMUM	-	SS-4.3. Meningkatnya Pelayanan Publik yang Responsif dan Berdaya Saing 5. Pengembangan tata kelola pemerintahan yang terbuka dan responsive	-		29.000.000,00	KANTOR KECAMATAN KALUKKU
	7.01.01.2.06.0005	Penyediaan Barang Cetakan dan Penggandaan														

NO	KODE	URUSAN / BIDANG URUSAN / PROGRAM / KEGIATAN / SUB KEGIATAN	INDIKATOR PROGRAM / KEGIATAN / SUB KEGIATAN	TARGET AKHIR PERIODE RENSTRA OPD	REALISASI CAPAIAN RENJA OPD TAHUN 2023	PRAKIRAAN CAPAIAN TARGET RENJA OPD TAHUN 2024	CAPAIAN KINERJA DAN KERANGKA PENDANAAN						KELOMPOK SASARAN	PRAKIRAAN MAJU RENCANA TAHUN 2026		PERANGKAT DAERAH PENANGGUNG JAWAB
							TARGET 2025	PAGU INDIKATIF (Rp)	LOKASI	SUMBER DANA	PRIORITAS			TARGET	PAGU INDIKATIF (Rp)	
											NASIONAL	DAERAH				
1	2	3	4	5	6	7	8	9	10	11	12	13	14	15	16	17
			Jumlah Paket Barang Cetakan dan Penggandaan yang Disediakan				1 Paket	4.536.000,00	Kab. Mamuju, Kalukku, Semua Kel/Desa	DANA TRANSFER UMUM-DANA ALOKASI UMUM	-	SS-4.3. Meningkatnya Pelayanan Publik yang Responsif dan Berdaya Saing 4. Pemapan kualitas sumber daya manusia yang unggul dan dan pengurangan kemiskinan	-		4.990.000,00	KANTOR KECAMATAN KALUKKU
	7.01.01.2.06.0009	Penyelenggaraan Rapat Koordinasi dan Konsultasi SKPD														
			Jumlah Laporan Penyelenggaraan Rapat Koordinasi dan Konsultasi SKPD				90 Laporan	66.409.000,00	Kab. Mamuju, Semua Kecamatan, Semua Kel/Desa	DANA TRANSFER UMUM-DANA ALOKASI UMUM	-	SS-4.3. Meningkatnya Pelayanan Publik yang Responsif dan Berdaya Saing 5. Pengembangan tata kelola pemerintahan yang terbuka dan responsive	-		67.000.000,00	KANTOR KECAMATAN KALUKKU
	7.01.01.2.07	Pengadaan Barang Milik Daerah Penunjang Urusan Pemerintah Daerah	*Indeks Kualitas Penunjang Urusan Pemerintahan Daerah*	-			80 PERSEN	67.416.780,00			-	SS-4.3. Meningkatnya Pelayanan Publik yang Responsif dan Berdaya Saing 5. Pengembangan tata kelola pemerintahan yang terbuka dan responsive	-	-	87.140.000,00	KANTOR KECAMATAN KALUKKU
	7.01.01.2.07.0001	Pengadaan Kendaraan Perorangan Dinas atau Kendaraan Dinas Jabatan														

NO	KODE	URUSAN / BIDANG URUSAN / PROGRAM / KEGIATAN / SUB KEGIATAN	INDIKATOR PROGRAM / KEGIATAN / SUB KEGIATAN	TARGET AKHIR PERIODE RENSTRA OPD	REALISASI CAPAIAN RENJA OPD TAHUN 2023	PRAKIRAAN CAPAIAN TARGET RENJA OPD TAHUN 2024	CAPAIAN KINERJA DAN KERANGKA PENDANAAN						KELOMPOK SASARAN	PRAKIRAAN MAJU RENCANA TAHUN 2026		PERANGKAT DAERAH PENANGGUNG JAWAB
							TARGET 2025	PAGU INDIKATIF (Rp)	LOKASI	SUMBER DANA	PRIORITAS			TARGET	PAGU INDIKATIF (Rp)	
											NASIONAL	DAERAH				
1	2	3	4	5	6	7	8	9	10	11	12	13	14	15	16	17
			Jumlah Unit Kendaraan Perorangan Dinas atau Kendaraan Dinas Jabatan yang Disediakan				1 Unit	34.683.500,00	Kab. Mamuju, Kalukku, Semua Kel/Desa	DANA TRANSFER UMUM-DANA ALOKASI UMUM	-	SS-4.3. Meningkatnya Pelayanan Publik yang Responsif dan Berdaya Saing 5. Pengembangan tata kelola pemerintahan yang terbuka dan responsive	-		35.000.000,00	KANTOR KECAMATAN KALUKKU
	7.01.01.2.07.0005	Pengadaan Mebel														
			Jumlah Paket Mebel yang Disediakan				1 Unit	2.293.280,00	Kab. Mamuju, Kalukku, Semua Kel/Desa	DANA TRANSFER UMUM-DANA ALOKASI UMUM	-	SS-4.3. Meningkatnya Pelayanan Publik yang Responsif dan Berdaya Saing 5. Pengembangan tata kelola pemerintahan yang terbuka dan responsive	-		3.740.000,00	KANTOR KECAMATAN KALUKKU
	7.01.01.2.07.0006	Pengadaan Peralatan dan Mesin Lainnya														
			Jumlah Unit Peralatan dan Mesin Lainnya yang Disediakan				4 Unit	30.440.000,00	Kab. Mamuju, Semua Kecamatan, Semua Kel/Desa Kab. Mamuju, Kalukku, Semua Kel/Desa	DANA TRANSFER UMUM-DANA ALOKASI UMUM	-	SS-4.3. Meningkatnya Pelayanan Publik yang Responsif dan Berdaya Saing	-		48.400.000,00	KANTOR KECAMATAN KALUKKU
	7.01.01.2.08	Penyediaan Jasa Penunjang Urusan Pemerintahan Daerah	*Indeks Kualitas Penunjang Urusan Pemerintahan Daerah*	-			80 PERSEN	82.914.500,00			-	SS-4.3. Meningkatnya Pelayanan Publik yang Responsif dan Berdaya Saing 5. Pengembangan tata kelola pemerintahan yang terbuka dan responsive	-	-	18.000.000,00	KANTOR KECAMATAN KALUKKU
	7.01.01.2.08.0002	Penyediaan Jasa Komunikasi, Sumber Daya Air dan Listrik														

NO	KODE	URUSAN / BIDANG URUSAN / PROGRAM / KEGIATAN / SUB KEGIATAN	INDIKATOR PROGRAM / KEGIATAN / SUB KEGIATAN	TARGET AKHIR PERIODE RENSTRA OPD	REALISASI CAPAIAN RENJA OPD TAHUN 2023	PRAKIRAAN CAPAIAN TARGET RENJA OPD TAHUN 2024	CAPAIAN KINERJA DAN KERANGKA PENDANAAN						KELOMPOK SASARAN	PRAKIRAAN MAJU RENCANA TAHUN 2026		PERANGKAT DAERAH PENANGGUNG JAWAB
							TARGET 2025	PAGU INDIKATIF (Rp)	LOKASI	SUMBER DANA	PRIORITAS			TARGET	PAGU INDIKATIF (Rp)	
											NASIONAL	DAERAH				
1	2	3	4	5	6	7	8	9	10	11	12	13	14	15	16	17
			Jumlah Laporan Penyediaan Jasa Komunikasi, Sumber Daya Air dan Listrik yang Disediakan				12 Laporan	16.910.500,00	Kab. Mamuju, Kalukku, Semua Kel/Desa	DANA TRANSFER UMUM-DANA ALOKASI UMUM	-	SS-4.3. Meningkatnya Pelayanan Publik yang Responsif dan Berdaya Saing 5. Pengembangan tata kelola pemerintahan yang terbuka dan responsive	-		18.000.000,00	KANTOR KECAMATAN KALUKKU
	7.01.01.2.08.0004	Penyediaan Jasa Pelayanan Umum Kantor														
			Jumlah Laporan Penyediaan Jasa Pelayanan Umum Kantor yang Disediakan				12 Laporan	66.004.000,00	Kab. Mamuju, Kalukku, Kalukku	DANA TRANSFER UMUM-DANA ALOKASI UMUM	-	SS-4.3. Meningkatnya Pelayanan Publik yang Responsif dan Berdaya Saing 3. Pengu an kualitas pelayanan publik dan tata kelola pemerintah an	-		0,00	KANTOR KECAMATAN KALUKKU
	7.01.01.2.09	Pemeliharaan Barang Milik Daerah Penunjang Urusan Pemerintahan Daerah	*Indeks Kualitas Penunjang Urusan Pemerintahan Daerah*	-			80 PERSEN	70.445.500,00			-	SS-4.3. Meningkatnya Pelayanan Publik yang Responsif dan Berdaya Saing 5. Pengembangan tata kelola pemerintahan yang terbuka dan responsive	-	-	81.411.000,00	KANTOR KECAMATAN KALUKKU
	7.01.01.2.09.0001	Penyediaan Jasa Pemeliharaan, Biaya Pemeliharaan, dan Pajak Kendaraan Perorangan Dinas atau Kendaraan Dinas Jabatan														

NO	KODE	URUSAN / BIDANG URUSAN / PROGRAM / KEGIATAN / SUB KEGIATAN	INDIKATOR PROGRAM / KEGIATAN / SUB KEGIATAN	TARGET AKHIR PERIODE RENSTRA OPD	REALISASI CAPAIAN RENJA OPD TAHUN 2023	PRAKIRAAN CAPAIAN TARGET RENJA OPD TAHUN 2024	CAPAIAN KINERJA DAN KERANGKA PENDANAAN						KELOMPOK SASARAN	PRAKIRAAN MAJU RENCANA TAHUN 2026		PERANGKAT DAERAH PENANGGUNG JAWAB
							TARGET 2025	PAGU INDIKATIF (Rp)	LOKASI	SUMBER DANA	PRIORITAS			TARGET	PAGU INDIKATIF (Rp)	
											NASIONAL	DAERAH				
1	2	3	4	5	6	7	8	9	10	11	12	13	14	15	16	17
			Jumlah Kendaraan Perorangan Dinas atau Kendaraan Dinas Jabatan yang Dipelihara dan dibayarkan Pajaknya				14 Unit	34.507.500,00	Kab. Mamuju, Kalukku, Semua Kel/Desa	DANA TRANSFER UMUM-DANA ALOKASI UMUM	-	SS-4.3. Meningkatnya Pelayanan Publik yang Responsif dan Berdaya Saing 5. Pengembangan tata kelola pemerintahan yang terbuka dan responsive	-		39.101.000,00	KANTOR KECAMATAN KALUKKU
	7.01.01.2.09.0006	Pemeliharaan Peralatan dan Mesin Lainnya														
			Jumlah Peralatan dan Mesin Lainnya yang Dipelihara				2 Unit	1.050.000,00	Kab. Mamuju, Semua Kecamatan, Semua Kel/Desa Kab. Mamuju, Kalukku, Semua Kel/Desa	DANA TRANSFER UMUM-DANA ALOKASI UMUM	-	SS-4.3. Meningkatnya Pelayanan Publik yang Responsif dan Berdaya Saing 4. Pemapan kualitas sumber daya manusia yang unggul dan dan pengurangan kemiskinan	-		2.310.000,00	KANTOR KECAMATAN KALUKKU
	7.01.01.2.09.0009	Pemeliharaan/Rehabilitasi Gedung Kantor dan Bangunan Lainnya														
			Jumlah Gedung Kantor dan Bangunan Lainnya yang Dipelihara/Direhabilitasi				1 Unit	34.888.000,00	Kab. Mamuju, Kalukku, Semua Kel/Desa	DANA TRANSFER UMUM-DANA ALOKASI UMUM	-	SS-4.3. Meningkatnya Pelayanan Publik yang Responsif dan Berdaya Saing 5. Pengembangan tata kelola pemerintahan yang terbuka dan responsive	-		40.000.000,00	KANTOR KECAMATAN KALUKKU
2.	**7.01.02**	**PROGRAM PENYELENGGARAAN PEMERINTAHAN DAN PELAYANAN PUBLIK**	***Persentase Inovasi Pelayanan Publik Tingkat Kecamatan***	**60 PERSEN**			**60 PERSEN**	**43.600.204,00**						**60 PERSEN**	**49.261.535,00**	

NO	KODE	URUSAN / BIDANG URUSAN / PROGRAM / KEGIATAN / SUB KEGIATAN	INDIKATOR PROGRAM / KEGIATAN / SUB KEGIATAN	TARGET AKHIR PERIODE RENSTRA OPD	REALISASI CAPAIAN RENJA OPD TAHUN 2023	PRAKIRAAN CAPAIAN TARGET RENJA OPD TAHUN 2024	CAPAIAN KINERJA DAN KERANGKA PENDANAAN						KELOMPOK SASARAN	PRAKIRAAN MAJU RENCANA TAHUN 2026		PERANGKAT DAERAH PENANGGUNG JAWAB
							TARGET 2025	PAGU INDIKATIF (Rp)	LOKASI	SUMBER DANA	PRIORITAS			TARGET	PAGU INDIKATIF (Rp)	
											NASIONAL	DAERAH				
1	2	3	4	5	6	7	8	9	10	11	12	13	14	15	16	17
	7.01.02.2.01	Koordinasi Penyelenggaraan Kegiatan Pemerintahan di Tingkat Kecamatan	*Persentase Inovasi Pelayanan Publik Tingkat Kecamatan*	-			80 PERSEN	30.125.100,00			-	SS-4.3. Meningkatnya Pelayanan Publik yang Responsif dan Berdaya Saing 2. Pemerataan infrastruktur perkotaan yang berkualitas	-	-	34.000.000,00	KANTOR KECAMATAN KALUKKU
	7.01.02.2.01.0001	Koordinasi/Sinergi Perencanaan dan Pelaksanaan Kegiatan Pemerintahan dengan Perangkat Daerah dan Instansi Vertikal Terkait														
			Jumlah Laporan Koordinasi/Sinergi Perencanaan dan Pelaksanaan Kegiatan Pemerintahan dengan Perangkat Daerah dan Instansi Vertikal Terkait				1 Laporan	30.125.100,00	Kab. Mamuju, Kalukku, Semua Kel/Desa	DANA TRANSFER UMUM-DANA ALOKASI UMUM	-	SS-4.3. Meningkatnya Pelayanan Publik yang Responsif dan Berdaya Saing 2. Pemerataan infrastruktur perkotaan yang berkualitas	-		34.000.000,00	KANTOR KECAMATAN KALUKKU
	7.01.02.2.04	Pelaksanaan Urusan Pemerintahan yang Dilimpahkan kepada Camat	*Persentase Inovasi Pelayanan Publik Tingkat Kecamatan*	-			80 PERSEN	13.475.104,00			-	SS-4.3. Meningkatnya Pelayanan Publik yang Responsif dan Berdaya Saing 5. Pengembangan tata kelola pemerintahan yang terbuka dan responsive	-	-	15.261.535,00	KANTOR KECAMATAN KALUKKU
	7.01.02.2.04.0002	Pelaksanaan Urusan Pemerintahan yang terkait dengan Nonperizinan														
			Jumlah Laporan Pelaksanaan Nonperizinan pada Urusan Pemerintahan				12 Laporan	13.475.104,00	Kab. Mamuju, Kalukku, Semua Kel/Desa	DANA TRANSFER UMUM-DANA ALOKASI UMUM	-	SS-4.3. Meningkatnya Pelayanan Publik yang Responsif dan Berdaya Saing 5. Pengembangan tata kelola pemerintahan yang terbuka dan responsive	-		15.261.535,00	KANTOR KECAMATAN KALUKKU

NO	KODE	URUSAN / BIDANG URUSAN / PROGRAM / KEGIATAN / SUB KEGIATAN	INDIKATOR PROGRAM / KEGIATAN / SUB KEGIATAN	TARGET AKHIR PERIODE RENSTRA OPD	REALISASI CAPAIAN RENJA OPD TAHUN 2023	PRAKIRAAN CAPAIAN TARGET RENJA OPD TAHUN 2024	CAPAIAN KINERJA DAN KERANGKA PENDANAAN						KELOMPOK SASARAN	PRAKIRAAN MAJU RENCANA TAHUN 2026		PERANGKAT DAERAH PENANGGUNG JAWAB
							TARGET 2025	PAGU INDIKATIF (Rp)	LOKASI	SUMBER DANA	PRIORITAS			TARGET	PAGU INDIKATIF (Rp)	
											NASIONAL	DAERAH				
1	2	3	4	5	6	7	8	9	10	11	12	13	14	15	16	17
3.	**7.01.03**	**PROGRAM PEMBERDAYAAN MASYARAKAT DESA DAN KELURAHAN**	***Persentase Pemberdayaan Masyarakat Desa Dan Kelurahan***	**60 PERSEN**			**60 PERSEN**	**28.697.600,00**						**60 PERSEN**	**30.590.400,00**	
	7.01.03.2.01	Koordinasi Kegiatan Pemberdayaan Desa	*Persentase Pemberdayaan Masyarakat Desa Dan Kelurahan*	-			80 PERSEN	8.784.000,00			-	SS-4.3. Meningkatnya Pelayanan Publik yang Responsif dan Berdaya Saing 2. Pemerataan infrastruktur perkotaan yang berkualitas	-	-	9.662.400,00	KANTOR KECAMATAN KALUKKU
	7.01.03.2.01.0001	Peningkatan Partisipasi Masyarakat dalam Forum Musyawarah Perencanaan Pembangunan di Desa														
			Jumlah Lembaga Kemasyarakatan yang Berpartisipasi dalam Forum Musyawarah Perencanaan Pembangunan di Desa				10 Lembaga Kemasyarakatan	8.784.000,00	Kab. Mamuju, Kalukku, Semua Kel/Desa	DANA TRANSFER UMUM-DANA ALOKASI UMUM	-	SS-4.3. Meningkatnya Pelayanan Publik yang Responsif dan Berdaya Saing 2. Pemerataan infrastruktur perkotaan yang berkualitas	-		9.662.400,00	KANTOR KECAMATAN KALUKKU
	7.01.03.2.02	Kegiatan Pemberdayaan Kelurahan	*Persentase Pemberdayaan Masyarakat Desa Dan Kelurahan*	-			80 PERSEN	19.913.600,00			-	SS-4.3. Meningkatnya Pelayanan Publik yang Responsif dan Berdaya Saing 2. Pemerataan infrastruktur perkotaan yang berkualitas	-	-	20.928.000,00	KANTOR KECAMATAN KALUKKU
	7.01.03.2.02.0001	Peningkatan Partisipasi Masyarakat dalam Forum Musyawarah Perencanaan Pembangunan di Kelurahan														

NO	KODE	URUSAN / BIDANG URUSAN / PROGRAM / KEGIATAN / SUB KEGIATAN	INDIKATOR PROGRAM / KEGIATAN / SUB KEGIATAN	TARGET AKHIR PERIODE RENSTRA OPD	REALISASI CAPAIAN RENJA OPD TAHUN 2023	PRAKIRAAN CAPAIAN TARGET RENJA OPD TAHUN 2024	CAPAIAN KINERJA DAN KERANGKA PENDANAAN						KELOMPOK SASARAN	PRAKIRAAN MAJU RENCANA TAHUN 2026		PERANGKAT DAERAH PENANGGUNG JAWAB
							TARGET 2025	PAGU INDIKATIF (Rp)	LOKASI	SUMBER DANA	PRIORITAS			TARGET	PAGU INDIKATIF (Rp)	
											NASIONAL	DAERAH				
1	2	3	4	5	6	7	8	9	10	11	12	13	14	15	16	17
			Jumlah Lembaga Kemasyarakatan yang Berpartisipasi dalam Forum Musyawarah Perencanaan Pembangunan di Kelurahan				4 Lembaga Kemasyarakatan	4.120.800,00	Kab. Mamuju, Kalukku, Semua Kel/Desa	DANA TRANSFER UMUM-DANA ALOKASI UMUM	-	SS-4.3. Meningkatnya Pelayanan Publik yang Responsif dan Berdaya Saing 2. Pemerataan infrastruktur perkotaan yang berkualitas	-		4.928.000,00	KANTOR KECAMATAN KALUKKU
	7.01.03.2.02.0003	Pemberdayaan Masyarakat di Kelurahan														
			Jumlah Pokmas dan Ormas yang Melaksanakan Pemberdayaan Masyarakat di Kelurahan				12 Pokmas / Ormas	15.792.800,00	Kab. Mamuju, Kalukku, Semua Kel/Desa	DANA TRANSFER UMUM-DANA ALOKASI UMUM	-	SS-4.3. Meningkatnya Pelayanan Publik yang Responsif dan Berdaya Saing 3. Penguatan stabilitas wilayah untuk mewujudkan kehidupan masyarakat yang harmonis dan berbudaya	-		16.000.000,00	KANTOR KECAMATAN KALUKKU
4.	**7.01.04**	**PROGRAM KOORDINASI KETENTRAMAN DAN KETERTIBAN UMUM**	***Persentase Koordinasi Penyelenggaraan Ketentraman Dan Ketertiban Umum di Wilayah Kecamatan***	**60 PERSEN**			**60 PERSEN**	**7.974.800,00**						**60 PERSEN**	**11.326.000,00**	
	7.01.04.2.01	Koordinasi Upaya Penyelenggaraan Ketenteraman dan Ketertiban Umum	*Persentase Koordinasi Penyelenggaraan Ketentraman Dan Ketertiban Umum di Wilayah Kecamatan*	-			80 PERSEN	7.974.800,00			-	SS-4.3. Meningkatnya Pelayanan Publik yang Responsif dan Berdaya Saing 3. Penguatan stabilitas wilayah untuk mewujudkan kehidupan masyarakat yang harmonis dan berbudaya	-	-	11.326.000,00	KANTOR KECAMATAN KALUKKU
	7.01.04.2.01.0001	Sinergitas dengan Kepolisian Negara Republik Indonesia, Tentara Nasional Indonesia dan Instansi Vertikal di Wilayah Kecamatan														

NO	KODE	URUSAN / BIDANG URUSAN / PROGRAM / KEGIATAN / SUB KEGIATAN	INDIKATOR PROGRAM / KEGIATAN / SUB KEGIATAN	TARGET AKHIR PERIODE RENSTRA OPD	REALISASI CAPAIAN RENJA OPD TAHUN 2023	PRAKIRAAN CAPAIAN TARGET RENJA OPD TAHUN 2024	CAPAIAN KINERJA DAN KERANGKA PENDANAAN						KELOMPOK SASARAN	PRAKIRAAN MAJU RENCANA TAHUN 2026		PERANGKAT DAERAH PENANGGUNG JAWAB
							TARGET 2025	PAGU INDIKATIF (Rp)	LOKASI	SUMBER DANA	PRIORITAS			TARGET	PAGU INDIKATIF (Rp)	
											NASIONAL	DAERAH				
1	2	3	4	5	6	7	8	9	10	11	12	13	14	15	16	17
			Jumlah Laporan Hasil Sinergitas dengan Kepolisian Negara Republik Indonesia, Tentara Nasional Indonesia dan Instansi Vertikal di Wilayah Kecamatan				14 Laporan	7.974.800,00	Kab. Mamuju, Kalukku, Semua Kel/Desa	DANA TRANSFER UMUM-DANA ALOKASI UMUM	-	SS-4.3. Meningkatnya Pelayanan Publik yang Responsif dan Berdaya Saing 3. Penguatan stabilitas wilayah untuk mewujudkan kehidupan masyarakat yang harmonis dan berbudaya	-		11.326.000,00	KANTOR KECAMATAN KALUKKU
5.	**7.01.05**	**PROGRAM PENYELENGGARAAN URUSAN PEMERINTAHAN UMUM**	***Persentase Penyelenggaraan Urusan Pemerintahan Umum***	**60 PERSEN**			**60 PERSEN**	**53.862.800,00**						**60 PERSEN**	**59.000.000,00**	
	7.01.05.2.01	Penyelenggaraan Urusan Pemerintahan Umum Sesuai Penugasan Kepala Daerah	*Persentase Penyelenggaraan Urusan Pemerintahan Umum*	-			80 PERSEN	53.862.800,00			-	SS-4.3. Meningkatnya Pelayanan Publik yang Responsif dan Berdaya Saing 3. Penguatan stabilitas wilayah untuk mewujudkan kehidupan masyarakat yang harmonis dan berbudaya	-	-	59.000.000,00	KANTOR KECAMATAN KALUKKU
	7.01.05.2.01.0004	Pembinaan Kerukunan Antar Suku dan Intra Suku, Umat Beragama, Ras, dan Golongan Lainnya Guna Mewujudkan Stabilitas Keamanan Lokal, Regional, dan Nasional														

NO	KODE	URUSAN / BIDANG URUSAN / PROGRAM / KEGIATAN / SUB KEGIATAN	INDIKATOR PROGRAM / KEGIATAN / SUB KEGIATAN	TARGET AKHIR PERIODE RENSTRA OPD	REALISASI CAPAIAN RENJA OPD TAHUN 2023	PRAKIRAAN CAPAIAN TARGET RENJA OPD TAHUN 2024	CAPAIAN KINERJA DAN KERANGKA PENDANAAN						KELOMPOK SASARAN	PRAKIRAAN MAJU RENCANA TAHUN 2026		PERANGKAT DAERAH PENANGGUNG JAWAB
							TARGET 2025	PAGU INDIKATIF (Rp)	LOKASI	SUMBER DANA	PRIORITAS			TARGET	PAGU INDIKATIF (Rp)	
											NASIONAL	DAERAH				
1	2	3	4	5	6	7	8	9	10	11	12	13	14	15	16	17
			Jumlah Orang yang Mengikuti Pembinaan Kerukunan Antar Suku dan Intra Suku , Umat Beragama, Ras, dan Golongan Lainnya Guna Mewujudkan Stabilitas Keamanan Lokal, Regional, dan Nasional				135 Orang	53.862.800,00	Kab. Mamuju, Kalukku, Semua Kel/Desa	DANA TRANSFER UMUM-DANA ALOKASI UMUM	-	SS-4.3. Meningkatnya Pelayanan Publik yang Responsif dan Berdaya Saing 3. Penguatan stabilitas wilayah untuk mewujudkan kehidupan masyarakat yang harmonis dan berbudaya	-		59.000.000,00	KANTOR KECAMATAN KALUKKU
6.	**7.01.06**	**PROGRAM PEMBINAAN DAN PENGAWASAN PEMERINTAHAN DESA**	***Persentase Pembinaan dan Pengawasan Pemerintahan Desa***	**40 PERSEN**			**40 PERSEN**	**6.598.400,00**						**40 PERSEN**	**7.005.680,00**	
	7.01.06.2.01	Fasilitasi, Rekomendasi dan Koordinasi Pembinaan dan Pengawasan Pemerintahan Desa	*Persentase Pembinaan dan Pengawasan Pemerintahan Desa*	-			60 PERSEN	6.598.400,00			-	SS-4.3. Meningkatnya Pelayanan Publik yang Responsif dan Berdaya Saing 3. Penguatan stabilitas wilayah untuk mewujudkan kehidupan masyarakat yang harmonis dan berbudaya	-	-	7.005.680,00	KANTOR KECAMATAN KALUKKU
	7.01.06.2.01.0003	Fasilitasi Pengelolaan Keuangan Desa dan Pendayagunaan Aset Desa														

NO	KODE	URUSAN / BIDANG URUSAN / PROGRAM / KEGIATAN / SUB KEGIATAN	INDIKATOR PROGRAM / KEGIATAN / SUB KEGIATAN	TARGET AKHIR PERIODE RENSTRA OPD	REALISASI CAPAIAN RENJA OPD TAHUN 2023	PRAKIRAAN CAPAIAN TARGET RENJA OPD TAHUN 2024	CAPAIAN KINERJA DAN KERANGKA PENDANAAN						KELOMPOK SASARAN	PRAKIRAAN MAJU RENCANA TAHUN 2026		PERANGKAT DAERAH PENANGGUNG JAWAB
							TARGET 2025	PAGU INDIKATIF (Rp)	LOKASI	SUMBER DANA	PRIORITAS			TARGET	PAGU INDIKATIF (Rp)	
											NASIONAL	DAERAH				
1	2	3	4	5	6	7	8	9	10	11	12	13	14	15	16	17
			Jumlah Dokumen yang Difasilitasi dalam rangka Pengelolaan Keuangan Desa dan Pendayagunaan Aset Desa				10 Dokumen	6.598.400,00	Kab. Mamuju, Kalukku, Semua Kel/Desa	DANA TRANSFER UMUM-DANA ALOKASI UMUM	-	SS-4.3. Meningkatnya Pelayanan Publik yang Responsif dan Berdaya Saing 3. Penguatan stabilitas wilayah untuk mewujudkan kehidupan masyarakat yang harmonis dan berbudaya	-		7.005.680,00	KANTOR KECAMATAN KALUKKU
		KANTOR KELURAHAN BEBANGA						**750.000.000,00**							**703.254.000,00**	
	7	**UNSUR KEWILAYAHAN**						**750.000.000,00**							**703.254.000,00**	
	7.01	**KECAMATAN**						**750.000.000,00**							**703.254.000,00**	
1.	**7.01.01**	**PROGRAM PENUNJANG URUSAN PEMERINTAHAN DAERAH KABUPATEN/KOTA**	***Indeks Kualitas Penunjang Urusan Pemerintahan Daerah***	**60 Persen**			**60 Persen**	**140.703.400,00**						**60 Persen**	**97.370.000,00**	
	7.01.01.2.01	Perencanaan, Penganggaran, dan Evaluasi Kinerja Perangkat Daerah	*Indeks Kualitas Penunjang Urusan Pemerintahan Daerah*	-			80 PERSEN	4.649.000,00			-	SS-4.3. Meningkatnya Pelayanan Publik yang Responsif dan Berdaya Saing 5. Pengembangan tata kelola pemerintahan yang terbuka dan responsive	-	-	9.790.000,00	KANTOR KELURAHAN BEBANGA
	7.01.01.2.01.0002	Koordinasi dan Penyusunan Dokumen RKA-SKPD														
			Jumlah Dokumen RKA-SKPD dan Laporan Hasil Koordinasi Penyusunan Dokumen RKA-SKPD				1 Dokumen	3.049.000,00	Kab. Mamuju, Kalukku, Semua Kel/Desa	DANA TRANSFER UMUM-DANA ALOKASI UMUM	-	SS-4.3. Meningkatnya Pelayanan Publik yang Responsif dan Berdaya Saing 5. Pengembangan tata kelola pemerintahan yang terbuka dan responsive	-		7.150.000,00	KANTOR KELURAHAN BEBANGA

NO	KODE	URUSAN / BIDANG URUSAN / PROGRAM / KEGIATAN / SUB KEGIATAN	INDIKATOR PROGRAM / KEGIATAN / SUB KEGIATAN	TARGET AKHIR PERIODE RENSTRA OPD	REALISASI CAPAIAN RENJA OPD TAHUN 2023	PRAKIRAAN CAPAIAN TARGET RENJA OPD TAHUN 2024	CAPAIAN KINERJA DAN KERANGKA PENDANAAN						KELOMPOK SASARAN	PRAKIRAAN MAJU RENCANA TAHUN 2026		PERANGKAT DAERAH PENANGGUNG JAWAB
							TARGET 2025	PAGU INDIKATIF (Rp)	LOKASI	SUMBER DANA	PRIORITAS			TARGET	PAGU INDIKATIF (Rp)	
											NASIONAL	DAERAH				
1	2	3	4	5	6	7	8	9	10	11	12	13	14	15	16	17
	7.01.01.2.01.0003	Koordinasi dan Penyusunan Dokumen Perubahan RKA-SKPD														
			Jumlah Dokumen Perubahan RKA-SKPD dan Laporan Hasil Koordinasi Penyusunan Dokumen Perubahan RKA-SKPD				0 Dokumen	1.600.000,00	Kab. Mamuju, Kalukku, Semua Kel/Desa	DANA TRANSFER UMUM-DANA ALOKASI UMUM	-	SS-4.3. Meningkatnya Pelayanan Publik yang Responsif dan Berdaya Saing 5. Pengembangan tata kelola pemerintahan yang terbuka dan responsive	-		2.640.000,00	KANTOR KELURAHAN BEBANGA
	7.01.01.2.06	Administrasi Umum Perangkat Daerah	*Indeks Kualitas Penunjang Urusan Pemerintahan Daerah*	-			80 PERSEN	6.700.600,00			-	SS-4.3. Meningkatnya Pelayanan Publik yang Responsif dan Berdaya Saing 5. Pengembangan tata kelola pemerintahan yang terbuka dan responsive	-	-	18.330.000,00	KANTOR KELURAHAN BEBANGA
	7.01.01.2.06.0004	Penyediaan Bahan Logistik Kantor														
			Jumlah Paket Bahan Logistik Kantor yang Disediakan				26 Paket	3.500.600,00	Kab. Mamuju, Kalukku, Semua Kel/Desa	DANA TRANSFER UMUM-DANA ALOKASI UMUM	-	SS-4.3. Meningkatnya Pelayanan Publik yang Responsif dan Berdaya Saing 5. Pengembangan tata kelola pemerintahan yang terbuka dan responsive	-		8.600.000,00	KANTOR KELURAHAN BEBANGA
	7.01.01.2.06.0009	Penyelenggaraan Rapat Koordinasi dan Konsultasi SKPD														

NO	KODE	URUSAN / BIDANG URUSAN / PROGRAM / KEGIATAN / SUB KEGIATAN	INDIKATOR PROGRAM / KEGIATAN / SUB KEGIATAN	TARGET AKHIR PERIODE RENSTRA OPD	REALISASI CAPAIAN RENJA OPD TAHUN 2023	PRAKIRAAN CAPAIAN TARGET RENJA OPD TAHUN 2024	CAPAIAN KINERJA DAN KERANGKA PENDANAAN						KELOMPOK SASARAN	PRAKIRAAN MAJU RENCANA TAHUN 2026		PERANGKAT DAERAH PENANGGUNG JAWAB
							TARGET 2025	PAGU INDIKATIF (Rp)	LOKASI	SUMBER DANA	PRIORITAS			TARGET	PAGU INDIKATIF (Rp)	
											NASIONAL	DAERAH				
1	2	3	4	5	6	7	8	9	10	11	12	13	14	15	16	17
			Jumlah Laporan Penyelenggaraan Rapat Koordinasi dan Konsultasi SKPD				24 Laporan	3.200.000,00	Kab. Mamuju, Kalukku, Semua Kel/Desa	DANA TRANSFER UMUM-DANA ALOKASI UMUM	-	SS-4.3. Meningkatnya Pelayanan Publik yang Responsif dan Berdaya Saing 5. Pengembangan tata kelola pemerintahan yang terbuka dan responsive	-		9.730.000,00	KANTOR KELURAHAN BEBANGA
	7.01.01.2.07	Pengadaan Barang Milik Daerah Penunjang Urusan Pemerintah Daerah	*Indeks Kualitas Penunjang Urusan Pemerintahan Daerah*	-			80 PERSEN	33.500.000,00			-	SS-4.3. Meningkatnya Pelayanan Publik yang Responsif dan Berdaya Saing 5. Pengembangan tata kelola pemerintahan yang terbuka dan responsive	-	-	56.600.000,00	KANTOR KELURAHAN BEBANGA
	7.01.01.2.07.0001	Pengadaan Kendaraan Perorangan Dinas atau Kendaraan Dinas Jabatan														
			Jumlah Unit Kendaraan Perorangan Dinas atau Kendaraan Dinas Jabatan yang Disediakan				1 Unit	22.500.000,00	Kab. Mamuju, Kalukku, Semua Kel/Desa	DANA TRANSFER UMUM-DANA ALOKASI UMUM	-	SS-4.3. Meningkatnya Pelayanan Publik yang Responsif dan Berdaya Saing 5. Pengembangan tata kelola pemerintahan yang terbuka dan responsive	-		28.600.000,00	KANTOR KELURAHAN BEBANGA
	7.01.01.2.07.0006	Pengadaan Peralatan dan Mesin Lainnya														

NO	KODE	URUSAN / BIDANG URUSAN / PROGRAM / KEGIATAN / SUB KEGIATAN	INDIKATOR PROGRAM / KEGIATAN / SUB KEGIATAN	TARGET AKHIR PERIODE RENSTRA OPD	REALISASI CAPAIAN RENJA OPD TAHUN 2023	PRAKIRAAN CAPAIAN TARGET RENJA OPD TAHUN 2024	CAPAIAN KINERJA DAN KERANGKA PENDANAAN						KELOMPOK SASARAN	PRAKIRAAN MAJU RENCANA TAHUN 2026		PERANGKAT DAERAH PENANGGUNG JAWAB
							TARGET 2025	PAGU INDIKATIF (Rp)	LOKASI	SUMBER DANA	PRIORITAS			TARGET	PAGU INDIKATIF (Rp)	
											NASIONAL	DAERAH				
1	2	3	4	5	6	7	8	9	10	11	12	13	14	15	16	17
			Jumlah Unit Peralatan dan Mesin Lainnya yang Disediakan				2 Unit	11.000.000,00	Kab. Mamuju, Kalukku, Semua Kel/Desa	DANA TRANSFER UMUM-DANA ALOKASI UMUM	-	SS-4.3. Meningkatnya Pelayanan Publik yang Responsif dan Berdaya Saing 5. Pengembangan tata kelola pemerintahan yang terbuka dan responsive	-		28.000.000,00	KANTOR KELURAHAN BEBANGA
	7.01.01.2.08	Penyediaan Jasa Penunjang Urusan Pemerintahan Daerah	*Indeks Kualitas Penunjang Urusan Pemerintahan Daerah*	-			80 PERSEN	91.053.800,00			-	SS-4.3. Meningkatnya Pelayanan Publik yang Responsif dan Berdaya Saing 5. Pengembangan tata kelola pemerintahan yang terbuka dan responsive	-	-	8.360.000,00	KANTOR KELURAHAN BEBANGA
	7.01.01.2.08.0002	Penyediaan Jasa Komunikasi, Sumber Daya Air dan Listrik														
			Jumlah Laporan Penyediaan Jasa Komunikasi, Sumber Daya Air dan Listrik yang Disediakan				12 Laporan	13.559.800,00	Kab. Mamuju, Kalukku, Semua Kel/Desa	DANA TRANSFER UMUM-DANA ALOKASI UMUM	-	SS-4.3. Meningkatnya Pelayanan Publik yang Responsif dan Berdaya Saing 5. Pengembangan tata kelola pemerintahan yang terbuka dan responsive	-		8.360.000,00	KANTOR KELURAHAN BEBANGA
	7.01.01.2.08.0004	Penyediaan Jasa Pelayanan Umum Kantor														

NO	KODE	URUSAN / BIDANG URUSAN / PROGRAM / KEGIATAN / SUB KEGIATAN	INDIKATOR PROGRAM / KEGIATAN / SUB KEGIATAN	TARGET AKHIR PERIODE RENSTRA OPD	REALISASI CAPAIAN RENJA OPD TAHUN 2023	PRAKIRAAN CAPAIAN TARGET RENJA OPD TAHUN 2024	CAPAIAN KINERJA DAN KERANGKA PENDANAAN						KELOMPOK SASARAN	PRAKIRAAN MAJU RENCANA TAHUN 2026		PERANGKAT DAERAH PENANGGUNG JAWAB
							TARGET 2025	PAGU INDIKATIF (Rp)	LOKASI	SUMBER DANA	PRIORITAS			TARGET	PAGU INDIKATIF (Rp)	
											NASIONAL	DAERAH				
1	2	3	4	5	6	7	8	9	10	11	12	13	14	15	16	17
			Jumlah Laporan Penyediaan Jasa Pelayanan Umum Kantor yang Disediakan				12 Laporan	77.494.000,00	Kab. Mamuju, Kalukku, Bebanga	DANA TRANSFER UMUM-DANA ALOKASI UMUM	-	SS-4.3. Meningkatnya Pelayanan Publik yang Responsif dan Berdaya Saing 3. Penguan kualitas pelayanan publik dan tata kelola pemerintahan	-		0,00	KANTOR KELURAHAN BEBANGA
	7.01.01.2.09	Pemeliharaan Barang Milik Daerah Penunjang Urusan Pemerintahan Daerah	*Indeks Kualitas Penunjang Urusan Pemerintahan Daerah*	-			80 PERSEN	4.800.000,00			-	SS-4.3. Meningkatnya Pelayanan Publik yang Responsif dan Berdaya Saing 5. Pengembangan tata kelola pemerintahan yang terbuka dan responsive	-	-	4.290.000,00	KANTOR KELURAHAN BEBANGA
	7.01.01.2.09.0001	Penyediaan Jasa Pemeliharaan, Biaya Pemeliharaan, dan Pajak Kendaraan Perorangan Dinas atau Kendaraan Dinas Jabatan														
			Jumlah Kendaraan Perorangan Dinas atau Kendaraan Dinas Jabatan yang Dipelihara dan dibayarkan Pajaknya				2 Unit	3.400.000,00	Kab. Mamuju, Kalukku, Semua Kel/Desa	DANA TRANSFER UMUM-DANA ALOKASI UMUM	-	SS-4.3. Meningkatnya Pelayanan Publik yang Responsif dan Berdaya Saing 5. Pengembangan tata kelola pemerintahan yang terbuka dan responsive	-		1.980.000,00	KANTOR KELURAHAN BEBANGA
	7.01.01.2.09.0006	Pemeliharaan Peralatan dan Mesin Lainnya														

NO	KODE	URUSAN / BIDANG URUSAN / PROGRAM / KEGIATAN / SUB KEGIATAN	INDIKATOR PROGRAM / KEGIATAN / SUB KEGIATAN	TARGET AKHIR PERIODE RENSTRA OPD	REALISASI CAPAIAN RENJA OPD TAHUN 2023	PRAKIRAAN CAPAIAN TARGET RENJA OPD TAHUN 2024	CAPAIAN KINERJA DAN KERANGKA PENDANAAN						KELOMPOK SASARAN	PRAKIRAAN MAJU RENCANA TAHUN 2026		PERANGKAT DAERAH PENANGGUNG JAWAB
							TARGET 2025	PAGU INDIKATIF (Rp)	LOKASI	SUMBER DANA	PRIORITAS			TARGET	PAGU INDIKATIF (Rp)	
											NASIONAL	DAERAH				
1	2	3	4	5	6	7	8	9	10	11	12	13	14	15	16	17
			Jumlah Peralatan dan Mesin Lainnya yang Dipelihara				2 Unit	1.400.000,00	Kab. Mamuju, Kalukku, Semua Kel/Desa	DANA TRANSFER UMUM-DANA ALOKASI UMUM	-	SS-4.3. Meningkatnya Pelayanan Publik yang Responsif dan Berdaya Saing 5. Pengembangan tata kelola pemerintahan yang terbuka dan responsive	-		2.310.000,00	KANTOR KELURAHAN BEBANGA
2.	**7.01.02**	**PROGRAM PENYELENGGARAAN PEMERINTAHAN DAN PELAYANAN PUBLIK**	***Persentase Inovasi Pelayanan Publik Tingkat Kecamatan***	**60 Persen**			**60 Persen**	**2.089.444,00**						**60 Persen**	**4.620.000,00**	
	7.01.02.2.04	Pelaksanaan Urusan Pemerintahan yang Dilimpahkan kepada Camat	*Persentase Inovasi Pelayanan Publik Tingkat Kecamatan*	-			80 PERSEN	2.089.444,00			-	SS-4.3. Meningkatnya Pelayanan Publik yang Responsif dan Berdaya Saing 5. Pengembangan tata kelola pemerintahan yang terbuka dan responsive	-	-	4.620.000,00	KANTOR KELURAHAN BEBANGA
	7.01.02.2.04.0002	Pelaksanaan Urusan Pemerintahan yang terkait dengan Nonperizinan														
			Jumlah Laporan Pelaksanaan Nonperizinan pada Urusan Pemerintahan				12 Laporan	2.089.444,00	Kab. Mamuju, Kalukku, Semua Kel/Desa	DANA TRANSFER UMUM-DANA ALOKASI UMUM	-	SS-4.3. Meningkatnya Pelayanan Publik yang Responsif dan Berdaya Saing 5. Pengembangan tata kelola pemerintahan yang terbuka dan responsive	-		4.620.000,00	KANTOR KELURAHAN BEBANGA
3.	**7.01.03**	**PROGRAM PEMBERDAYAAN MASYARAKAT DESA DAN KELURAHAN**	***Persentase Pemberdayaan Masyarakat Desa Dan Kelurahan***	**60 Persen**			**60 Persen**	**607.207.156,00**						**60 Persen**	**601.264.000,00**	

NO	KODE	URUSAN / BIDANG URUSAN / PROGRAM / KEGIATAN / SUB KEGIATAN	INDIKATOR PROGRAM / KEGIATAN / SUB KEGIATAN	TARGET AKHIR PERIODE RENSTRA OPD	REALISASI CAPAIAN RENJA OPD TAHUN 2023	PRAKIRAAN CAPAIAN TARGET RENJA OPD TAHUN 2024	CAPAIAN KINERJA DAN KERANGKA PENDANAAN						KELOMPOK SASARAN	PRAKIRAAN MAJU RENCANA TAHUN 2026		PERANGKAT DAERAH PENANGGUNG JAWAB
							TARGET 2025	PAGU INDIKATIF (Rp)	LOKASI	SUMBER DANA	PRIORITAS			TARGET	PAGU INDIKATIF (Rp)	
											NASIONAL	DAERAH				
1	2	3	4	5	6	7	8	9	10	11	12	13	14	15	16	17
	7.01.03.2.02	Kegiatan Pemberdayaan Kelurahan	*Persentase Pemberdayaan Masyarakat Desa Dan Kelurahan*	-			80 PERSEN	607.207.156,00			-	SS-4.3. Meningkatnya Pelayanan Publik yang Responsif dan Berdaya Saing 5. Pengembangan tata kelola pemerintahan yang terbuka dan responsive	-	-	601.264.000,00	KANTOR KELURAHAN BEBANGA
	7.01.03.2.02.0002	Pembangunan Sarana dan Prasarana Kelurahan														
			Jumlah Sarana dan Prasarana Kelurahan yang Terbangun				4 Unit	297.072.256,00	Kab. Mamuju, Kalukku, Semua Kel/Desa	DANA TRANSFER UMUM-DANA ALOKASI UMUM	-	SS-4.3. Meningkatnya Pelayanan Publik yang Responsif dan Berdaya Saing 5. Pengembangan tata kelola pemerintahan yang terbuka dan responsive	-		243.100.000,00	KANTOR KELURAHAN BEBANGA
	7.01.03.2.02.0003	Pemberdayaan Masyarakat di Kelurahan														
			Jumlah Pokmas dan Ormas yang Melaksanakan Pemberdayaan Masyarakat di Kelurahan				4 Pokmas / Ormas	310.134.900,00	Kab. Mamuju, Kalukku, Semua Kel/Desa	DANA TRANSFER UMUM-DANA ALOKASI UMUM	-	SS-4.3. Meningkatnya Pelayanan Publik yang Responsif dan Berdaya Saing 5. Pengembangan tata kelola pemerintahan yang terbuka dan responsive	-		358.164.000,00	KANTOR KELURAHAN BEBANGA
		KANTOR KELURAHAN SINYONYOI						**700.000.000,00**							**724.405.000,00**	
	7	**UNSUR KEWILAYAHAN**						**700.000.000,00**							**724.405.000,00**	
	7.01	**KECAMATAN**						**700.000.000,00**							**724.405.000,00**	
1.	**7.01.01**	**PROGRAM PENUNJANG URUSAN PEMERINTAHAN DAERAH KABUPATEN/KOTA**	***Indeks Kualitas Penunjang Urusan Pemerintahan Daerah***	**60 Persen**			**60 Persen**	**201.053.598,00**						**60 Persen**	**157.450.000,00**	

NO	KODE	URUSAN / BIDANG URUSAN / PROGRAM / KEGIATAN / SUB KEGIATAN	INDIKATOR PROGRAM / KEGIATAN / SUB KEGIATAN	TARGET AKHIR PERIODE RENSTRA OPD	REALISASI CAPAIAN RENJA OPD TAHUN 2023	PRAKIRAAN CAPAIAN TARGET RENJA OPD TAHUN 2024	CAPAIAN KINERJA DAN KERANGKA PENDANAAN						KELOMPOK SASARAN	PRAKIRAAN MAJU RENCANA TAHUN 2026		PERANGKAT DAERAH PENANGGUNG JAWAB
							TARGET 2025	PAGU INDIKATIF (Rp)	LOKASI	SUMBER DANA	PRIORITAS			TARGET	PAGU INDIKATIF (Rp)	
											NASIONAL	DAERAH				
1	2	3	4	5	6	7	8	9	10	11	12	13	14	15	16	17
	7.01.01.2.06	Administrasi Umum Perangkat Daerah	*Indeks Kualitas Penunjang Urusan Pemerintahan Daerah*	-			80 PERSEN	48.418.800,00			-	SS-4.3. Meningkatnya Pelayanan Publik yang Responsif dan Berdaya Saing 5. Pengembangan tata kelola pemerintahan yang terbuka dan responsive	-	-	34.970.000,00	KANTOR KELURAHAN SINYONYOI
	7.01.01.2.06.0003	Penyediaan Peralatan Rumah Tangga														
			Jumlah Paket Peralatan Rumah Tangga yang Disediakan				11 Paket	9.700.000,00	Kab. Mamuju, Kalukku, Semua Kel/Desa	DANA TRANSFER UMUM-DANA ALOKASI UMUM	-	SS-4.3. Meningkatnya Pelayanan Publik yang Responsif dan Berdaya Saing 5. Pengembangan tata kelola pemerintahan yang terbuka dan responsive	-		10.000.000,00	KANTOR KELURAHAN SINYONYOI
	7.01.01.2.06.0004	Penyediaan Bahan Logistik Kantor														
			Jumlah Paket Bahan Logistik Kantor yang Disediakan				26 Paket	22.894.800,00	Kab. Mamuju, Kalukku, Semua Kel/Desa	DANA TRANSFER UMUM-DANA ALOKASI UMUM	-	SS-4.3. Meningkatnya Pelayanan Publik yang Responsif dan Berdaya Saing 5. Pengembangan tata kelola pemerintahan yang terbuka dan responsive	-		10.120.000,00	KANTOR KELURAHAN SINYONYOI
	7.01.01.2.06.0005	Penyediaan Barang Cetakan dan Penggandaan														

NO	KODE	URUSAN / BIDANG URUSAN / PROGRAM / KEGIATAN / SUB KEGIATAN	INDIKATOR PROGRAM / KEGIATAN / SUB KEGIATAN	TARGET AKHIR PERIODE RENSTRA OPD	REALISASI CAPAIAN RENJA OPD TAHUN 2023	PRAKIRAAN CAPAIAN TARGET RENJA OPD TAHUN 2024	CAPAIAN KINERJA DAN KERANGKA PENDANAAN						KELOMPOK SASARAN	PRAKIRAAN MAJU RENCANA TAHUN 2026		PERANGKAT DAERAH PENANGGUNG JAWAB
							TARGET 2025	PAGU INDIKATIF (Rp)	LOKASI	SUMBER DANA	PRIORITAS			TARGET	PAGU INDIKATIF (Rp)	
											NASIONAL	DAERAH				
1	2	3	4	5	6	7	8	9	10	11	12	13	14	15	16	17
			Jumlah Paket Barang Cetakan dan Penggandaan yang Disediakan				5 Paket	2.384.000,00	Kab. Mamuju, Kalukku, Semua Kel/Desa	DANA TRANSFER UMUM-DANA ALOKASI UMUM	-	SS-4.3. Meningkatnya Pelayanan Publik yang Responsif dan Berdaya Saing 5. Pengembangan tata kelola pemerintahan yang terbuka dan responsive	-		1.650.000,00	KANTOR KELURAHAN SINYONYOI
	7.01.01.2.06.0009	Penyelenggaraan Rapat Koordinasi dan Konsultasi SKPD														
			Jumlah Laporan Penyelenggaraan Rapat Koordinasi dan Konsultasi SKPD				84 Laporan	13.440.000,00	Kab. Mamuju, Kalukku, Semua Kel/Desa	DANA TRANSFER UMUM-DANA ALOKASI UMUM	-	SS-4.3. Meningkatnya Pelayanan Publik yang Responsif dan Berdaya Saing 5. Pengembangan tata kelola pemerintahan yang terbuka dan responsive	-		13.200.000,00	KANTOR KELURAHAN SINYONYOI
	7.01.01.2.07	Pengadaan Barang Milik Daerah Penunjang Urusan Pemerintah Daerah	*Indeks Kualitas Penunjang Urusan Pemerintahan Daerah*	-			80 PERSEN	37.312.000,00			-	SS-4.3. Meningkatnya Pelayanan Publik yang Responsif dan Berdaya Saing 5. Pengembangan tata kelola pemerintahan yang terbuka dan responsive	-	-	42.900.000,00	KANTOR KELURAHAN SINYONYOI
	7.01.01.2.07.0001	Pengadaan Kendaraan Perorangan Dinas atau Kendaraan Dinas Jabatan														

NO	KODE	URUSAN / BIDANG URUSAN / PROGRAM / KEGIATAN / SUB KEGIATAN	INDIKATOR PROGRAM / KEGIATAN / SUB KEGIATAN	TARGET AKHIR PERIODE RENSTRA OPD	REALISASI CAPAIAN RENJA OPD TAHUN 2023	PRAKIRAAN CAPAIAN TARGET RENJA OPD TAHUN 2024	CAPAIAN KINERJA DAN KERANGKA PENDANAAN						KELOMPOK SASARAN	PRAKIRAAN MAJU RENCANA TAHUN 2026		PERANGKAT DAERAH PENANGGUNG JAWAB
							TARGET 2025	PAGU INDIKATIF (Rp)	LOKASI	SUMBER DANA	PRIORITAS			TARGET	PAGU INDIKATIF (Rp)	
											NASIONAL	DAERAH				
1	2	3	4	5	6	7	8	9	10	11	12	13	14	15	16	17
			Jumlah Unit Kendaraan Perorangan Dinas atau Kendaraan Dinas Jabatan yang Disediakan				1 Unit	25.152.000,00	Kab. Mamuju, Kalukku, Semua Kel/Desa	DANA TRANSFER UMUM-DANA ALOKASI UMUM	-	SS-4.3. Meningkatnya Pelayanan Publik yang Responsif dan Berdaya Saing 5. Pengembangan tata kelola pemerintahan yang terbuka dan responsive	-		28.600.000,00	KANTOR KELURAHAN SINYONYOI
	7.01.01.2.07.0006	Pengadaan Peralatan dan Mesin Lainnya														
			Jumlah Unit Peralatan dan Mesin Lainnya yang Disediakan				2 Unit	12.160.000,00	Kab. Mamuju, Kalukku, Semua Kel/Desa	DANA TRANSFER UMUM-DANA ALOKASI UMUM	-	SS-4.3. Meningkatnya Pelayanan Publik yang Responsif dan Berdaya Saing 5. Pengembangan tata kelola pemerintahan yang terbuka dan responsive	-		14.300.000,00	KANTOR KELURAHAN SINYONYOI
	7.01.01.2.08	Penyediaan Jasa Penunjang Urusan Pemerintahan Daerah	*Indeks Kualitas Penunjang Urusan Pemerintahan Daerah*	-			80 PERSEN	54.384.480,00			-	SS-4.3. Meningkatnya Pelayanan Publik yang Responsif dan Berdaya Saing 5. Pengembangan tata kelola pemerintahan yang terbuka dan responsive	-	-	8.250.000,00	KANTOR KELURAHAN SINYONYOI
	7.01.01.2.08.0002	Penyediaan Jasa Komunikasi, Sumber Daya Air dan Listrik														

NO	KODE	URUSAN / BIDANG URUSAN / PROGRAM / KEGIATAN / SUB KEGIATAN	INDIKATOR PROGRAM / KEGIATAN / SUB KEGIATAN	TARGET AKHIR PERIODE RENSTRA OPD	REALISASI CAPAIAN RENJA OPD TAHUN 2023	PRAKIRAAN CAPAIAN TARGET RENJA OPD TAHUN 2024	CAPAIAN KINERJA DAN KERANGKA PENDANAAN						KELOMPOK SASARAN	PRAKIRAAN MAJU RENCANA TAHUN 2026		PERANGKAT DAERAH PENANGGUNG JAWAB
							TARGET 2025	PAGU INDIKATIF (Rp)	LOKASI	SUMBER DANA	PRIORITAS			TARGET	PAGU INDIKATIF (Rp)	
											NASIONAL	DAERAH				
1	2	3	4	5	6	7	8	9	10	11	12	13	14	15	16	17
			Jumlah Laporan Penyediaan Jasa Komunikasi, Sumber Daya Air dan Listrik yang Disediakan				12 Laporan	10.813.200,00	Kab. Mamuju, Kalukku, Semua Kel/Desa	DANA TRANSFER UMUM-DANA ALOKASI UMUM	-	SS-4.3. Meningkatnya Pelayanan Publik yang Responsif dan Berdaya Saing 5. Pengembangan tata kelola pemerintahan yang terbuka dan responsive	-		8.250.000,00	KANTOR KELURAHAN SINYONYOI
	7.01.01.2.08.0004	Penyediaan Jasa Pelayanan Umum Kantor														
			Jumlah Laporan Penyediaan Jasa Pelayanan Umum Kantor yang Disediakan				12 Laporan	43.571.280,00	Kab. Mamuju, Kalukku, Sinyonyoi	DANA TRANSFER UMUM-DANA ALOKASI UMUM	-	SS-4.3. Meningkatnya Pelayanan Publik yang Responsif dan Berdaya Saing 3. Pengu an kualitas pelayanan publik dan tata kelola pemerintah an	-		0,00	KANTOR KELURAHAN SINYONYOI
	7.01.01.2.09	Pemeliharaan Barang Milik Daerah Penunjang Urusan Pemerintahan Daerah	*Indeks Kualitas Penunjang Urusan Pemerintahan Daerah*	-			80 PERSEN	60.938.318,00			-	SS-4.3. Meningkatnya Pelayanan Publik yang Responsif dan Berdaya Saing 5. Pengembangan tata kelola pemerintahan yang terbuka dan responsive	-	-	71.330.000,00	KANTOR KELURAHAN SINYONYOI
	7.01.01.2.09.0001	Penyediaan Jasa Pemeliharaan, Biaya Pemeliharaan, dan Pajak Kendaraan Perorangan Dinas atau Kendaraan Dinas Jabatan														

NO	KODE	URUSAN / BIDANG URUSAN / PROGRAM / KEGIATAN / SUB KEGIATAN	INDIKATOR PROGRAM / KEGIATAN / SUB KEGIATAN	TARGET AKHIR PERIODE RENSTRA OPD	REALISASI CAPAIAN RENJA OPD TAHUN 2023	PRAKIRAAN CAPAIAN TARGET RENJA OPD TAHUN 2024	CAPAIAN KINERJA DAN KERANGKA PENDANAAN						KELOMPOK SASARAN	PRAKIRAAN MAJU RENCANA TAHUN 2026		PERANGKAT DAERAH PENANGGUNG JAWAB
							TARGET 2025	PAGU INDIKATIF (Rp)	LOKASI	SUMBER DANA	PRIORITAS			TARGET	PAGU INDIKATIF (Rp)	
											NASIONAL	DAERAH				
1	2	3	4	5	6	7	8	9	10	11	12	13	14	15	16	17
			Jumlah Kendaraan Perorangan Dinas atau Kendaraan Dinas Jabatan yang Dipelihara dan dibayarkan Pajaknya				2 Unit	3.400.000,00	Kab. Mamuju, Kalukku, Semua Kel/Desa	DANA TRANSFER UMUM-DANA ALOKASI UMUM	-	SS-4.3. Meningkatnya Pelayanan Publik yang Responsif dan Berdaya Saing 5. Pengembangan tata kelola pemerintahan yang terbuka dan responsive	-		1.870.000,00	KANTOR KELURAHAN SINYONYOI
	7.01.01.2.09.0006	Pemeliharaan Peralatan dan Mesin Lainnya														
			Jumlah Peralatan dan Mesin Lainnya yang Dipelihara				4 Unit	2.358.318,00	Kab. Mamuju, Kalukku, Semua Kel/Desa	DANA TRANSFER UMUM-DANA ALOKASI UMUM	-	SS-4.3. Meningkatnya Pelayanan Publik yang Responsif dan Berdaya Saing 5. Pengembangan tata kelola pemerintahan yang terbuka dan responsive	-		2.310.000,00	KANTOR KELURAHAN SINYONYOI
	7.01.01.2.09.0009	Pemeliharaan/Rehabilitasi Gedung Kantor dan Bangunan Lainnya														
			Jumlah Gedung Kantor dan Bangunan Lainnya yang Dipelihara/Direhabilitasi				1 Unit	55.180.000,00	Kab. Mamuju, Kalukku, Semua Kel/Desa	DANA TRANSFER UMUM-DANA ALOKASI UMUM	-	SS-4.3. Meningkatnya Pelayanan Publik yang Responsif dan Berdaya Saing 5. Pengembangan tata kelola pemerintahan yang terbuka dan responsive	-		67.150.000,00	KANTOR KELURAHAN SINYONYOI
2.	**7.01.02**	**PROGRAM PENYELENGGARAAN PEMERINTAHAN DAN PELAYANAN PUBLIK**	***Persentase Inovasi Pelayanan Publik Tingkat Kecamatan***	**60 Persen**			**60 Persen**	**7.310.042,00**						**60 Persen**	**4.950.000,00**	

NO	KODE	URUSAN / BIDANG URUSAN / PROGRAM / KEGIATAN / SUB KEGIATAN	INDIKATOR PROGRAM / KEGIATAN / SUB KEGIATAN	TARGET AKHIR PERIODE RENSTRA OPD	REALISASI CAPAIAN RENJA OPD TAHUN 2023	PRAKIRAAN CAPAIAN TARGET RENJA OPD TAHUN 2024	CAPAIAN KINERJA DAN KERANGKA PENDANAAN						KELOMPOK SASARAN	PRAKIRAAN MAJU RENCANA TAHUN 2026		PERANGKAT DAERAH PENANGGUNG JAWAB
							TARGET 2025	PAGU INDIKATIF (Rp)	LOKASI	SUMBER DANA	PRIORITAS			TARGET	PAGU INDIKATIF (Rp)	
											NASIONAL	DAERAH				
1	2	3	4	5	6	7	8	9	10	11	12	13	14	15	16	17
	7.01.02.2.04	Pelaksanaan Urusan Pemerintahan yang Dilimpahkan kepada Camat	*Persentase Inovasi Pelayanan Publik Tingkat Kecamatan*	-			80 PERSEN	7.310.042,00			-	SS-4.3. Meningkatnya Pelayanan Publik yang Responsif dan Berdaya Saing 5. Pengembangan tata kelola pemerintahan yang terbuka dan responsive	-	-	4.950.000,00	KANTOR KELURAHAN SINYONYOI
	7.01.02.2.04.0002	Pelaksanaan Urusan Pemerintahan yang terkait dengan Nonperizinan														
			Jumlah Laporan Pelaksanaan Nonperizinan pada Urusan Pemerintahan				12 Laporan	7.310.042,00	Kab. Mamuju, Kalukku, Semua Kel/Desa	DANA TRANSFER UMUM-DANA ALOKASI UMUM	-	SS-4.3. Meningkatnya Pelayanan Publik yang Responsif dan Berdaya Saing 5. Pengembangan tata kelola pemerintahan yang terbuka dan responsive	-		4.950.000,00	KANTOR KELURAHAN SINYONYOI
3.	**7.01.03**	**PROGRAM PEMBERDAYAAN MASYARAKAT DESA DAN KELURAHAN**	***Persentase Pemberdayaan Masyarakat Desa Dan Kelurahan***	**60 Persen**			**60 Persen**	**491.636.360,00**						**60 Persen**	**562.005.000,00**	
	7.01.03.2.02	Kegiatan Pemberdayaan Kelurahan	*Persentase Pemberdayaan Masyarakat Desa Dan Kelurahan*	-			80 PERSEN	491.636.360,00			-	SS-4.3. Meningkatnya Pelayanan Publik yang Responsif dan Berdaya Saing 5. Pengembangan tata kelola pemerintahan yang terbuka dan responsive	-	-	562.005.000,00	KANTOR KELURAHAN SINYONYOI
	7.01.03.2.02.0002	Pembangunan Sarana dan Prasarana Kelurahan														

NO	KODE	URUSAN / BIDANG URUSAN / PROGRAM / KEGIATAN / SUB KEGIATAN	INDIKATOR PROGRAM / KEGIATAN / SUB KEGIATAN	TARGET AKHIR PERIODE RENSTRA OPD	REALISASI CAPAIAN RENJA OPD TAHUN 2023	PRAKIRAAN CAPAIAN TARGET RENJA OPD TAHUN 2024	CAPAIAN KINERJA DAN KERANGKA PENDANAAN						KELOMPOK SASARAN	PRAKIRAAN MAJU RENCANA TAHUN 2026		PERANGKAT DAERAH PENANGGUNG JAWAB
							TARGET 2025	PAGU INDIKATIF (Rp)	LOKASI	SUMBER DANA	PRIORITAS			TARGET	PAGU INDIKATIF (Rp)	
											NASIONAL	DAERAH				
1	2	3	4	5	6	7	8	9	10	11	12	13	14	15	16	17
			Jumlah Sarana dan Prasarana Kelurahan yang Terbangun				2 Unit	137.550.000,00	Kab. Mamuju, Kalukku, Semua Kel/Desa	DANA TRANSFER UMUM-DANA ALOKASI UMUM	-	SS-4.3. Meningkatnya Pelayanan Publik yang Responsif dan Berdaya Saing 5. Pengembangan tata kelola pemerintahan yang terbuka dan responsive	-		235.887.300,00	KANTOR KELURAHAN SINYONYOI
	7.01.03.2.02.0003	Pemberdayaan Masyarakat di Kelurahan														
			Jumlah Pokmas dan Ormas yang Melaksanakan Pemberdayaan Masyarakat di Kelurahan				4 Pokmas / Ormas	354.086.360,00	Kab. Mamuju, Kalukku, Semua Kel/Desa	DANA TRANSFER UMUM-DANA ALOKASI UMUM	-	SS-4.3. Meningkatnya Pelayanan Publik yang Responsif dan Berdaya Saing 5. Pengembangan tata kelola pemerintahan yang terbuka dan responsive	-		326.117.700,00	KANTOR KELURAHAN SINYONYOI
		KANTOR KELURAHAN KALUKKU						**650.000.000,00**							**623.780.000,00**	
	7	**UNSUR KEWILAYAHAN**						**650.000.000,00**							**623.780.000,00**	
	7.01	**KECAMATAN**						**650.000.000,00**							**623.780.000,00**	
1.	**7.01.01**	**PROGRAM PENUNJANG URUSAN PEMERINTAHAN DAERAH KABUPATEN/KOTA**	***Indeks Kualitas Penunjang Urusan Pemerintahan Daerah***	**60 Persen**			**60 Persen**	**217.521.800,00**						**60 Persen**	**128.010.000,00**	
	7.01.01.2.01	Perencanaan, Penganggaran, dan Evaluasi Kinerja Perangkat Daerah	*Indeks Kualitas Penunjang Urusan Pemerintahan Daerah*	-			80 PERSEN	1.396.000,00			-	SS-4.3. Meningkatnya Pelayanan Publik yang Responsif dan Berdaya Saing 5. Pengembangan tata kelola pemerintahan yang terbuka dan responsive	-	-	3.740.000,00	KANTOR KELURAHAN KALUKKU
	7.01.01.2.01.0002	Koordinasi dan Penyusunan Dokumen RKA-SKPD														

NO	KODE	URUSAN / BIDANG URUSAN / PROGRAM / KEGIATAN / SUB KEGIATAN	INDIKATOR PROGRAM / KEGIATAN / SUB KEGIATAN	TARGET AKHIR PERIODE RENSTRA OPD	REALISASI CAPAIAN RENJA OPD TAHUN 2023	PRAKIRAAN CAPAIAN TARGET RENJA OPD TAHUN 2024	CAPAIAN KINERJA DAN KERANGKA PENDANAAN						KELOMPOK SASARAN	PRAKIRAAN MAJU RENCANA TAHUN 2026		PERANGKAT DAERAH PENANGGUNG JAWAB
							TARGET 2025	PAGU INDIKATIF (Rp)	LOKASI	SUMBER DANA	PRIORITAS			TARGET	PAGU INDIKATIF (Rp)	
											NASIONAL	DAERAH				
1	2	3	4	5	6	7	8	9	10	11	12	13	14	15	16	17
			Jumlah Dokumen RKA-SKPD dan Laporan Hasil Koordinasi Penyusunan Dokumen RKA-SKPD				1 Dokumen	1.396.000,00	Kab. Mamuju, Kalukku, Semua Kel/Desa	DANA TRANSFER UMUM-DANA ALOKASI UMUM	-	SS-4.3. Meningkatnya Pelayanan Publik yang Responsif dan Berdaya Saing 5. Pengembangan tata kelola pemerintahan yang terbuka dan responsive	-		3.740.000,00	KANTOR KELURAHAN KALUKKU
	7.01.01.2.06	Administrasi Umum Perangkat Daerah	*Indeks Kualitas Penunjang Urusan Pemerintahan Daerah* *Persentase Ketercapaian Pelayanan Umum*	-			80 PERSEN 80 persen	57.143.200,00			-	SS-4.3. Meningkatnya Pelayanan Publik yang Responsif dan Berdaya Saing 5. Pengembangan tata kelola pemerintahan yang terbuka dan responsive	-	-	14.630.000,00	KANTOR KELURAHAN KALUKKU
	7.01.01.2.06.0003	Penyediaan Peralatan Rumah Tangga														
			Jumlah Paket Peralatan Rumah Tangga yang Disediakan				6 Paket	4.364.200,00	Kab. Mamuju, Kalukku, Semua Kel/Desa	DANA TRANSFER UMUM-DANA ALOKASI UMUM	-	SS-4.3. Meningkatnya Pelayanan Publik yang Responsif dan Berdaya Saing 5. Pengembangan tata kelola pemerintahan yang terbuka dan responsive	-		3.300.000,00	KANTOR KELURAHAN KALUKKU
	7.01.01.2.06.0004	Penyediaan Bahan Logistik Kantor														

NO	KODE	URUSAN / BIDANG URUSAN / PROGRAM / KEGIATAN / SUB KEGIATAN	INDIKATOR PROGRAM / KEGIATAN / SUB KEGIATAN	TARGET AKHIR PERIODE RENSTRA OPD	REALISASI CAPAIAN RENJA OPD TAHUN 2023	PRAKIRAAN CAPAIAN TARGET RENJA OPD TAHUN 2024	CAPAIAN KINERJA DAN KERANGKA PENDANAAN						KELOMPOK SASARAN	PRAKIRAAN MAJU RENCANA TAHUN 2026		PERANGKAT DAERAH PENANGGUNG JAWAB
							TARGET 2025	PAGU INDIKATIF (Rp)	LOKASI	SUMBER DANA	PRIORITAS			TARGET	PAGU INDIKATIF (Rp)	
											NASIONAL	DAERAH				
1	2	3	4	5	6	7	8	9	10	11	12	13	14	15	16	17
			Jumlah Paket Bahan Logistik Kantor yang Disediakan				43 Paket	46.859.000,00	Kab. Mamuju, Kalukku, Semua Kel/Desa	DANA TRANSFER UMUM-DANA ALOKASI UMUM	-	SS-4.3. Meningkatnya Pelayanan Publik yang Responsif dan Berdaya Saing 5. Pengembangan tata kelola pemerintahan yang terbuka dan responsive	-		6.600.000,00	KANTOR KELURAHAN KALUKKU
	7.01.01.2.06.0009	Penyelenggaraan Rapat Koordinasi dan Konsultasi SKPD														
			Jumlah Laporan Penyelenggaraan Rapat Koordinasi dan Konsultasi SKPD				26 Laporan	5.920.000,00	Kab. Mamuju, Kalukku, Semua Kel/Desa	DANA TRANSFER UMUM-DANA ALOKASI UMUM	-	SS-4.3. Meningkatnya Pelayanan Publik yang Responsif dan Berdaya Saing 5. Pengembangan tata kelola pemerintahan yang terbuka dan responsive	-		4.730.000,00	KANTOR KELURAHAN KALUKKU
	7.01.01.2.07	Pengadaan Barang Milik Daerah Penunjang Urusan Pemerintah Daerah	*Indeks Kualitas Penunjang Urusan Pemerintahan Daerah*	-			80 PERSEN	39.080.000,00			-	SS-4.3. Meningkatnya Pelayanan Publik yang Responsif dan Berdaya Saing 5. Pengembangan tata kelola pemerintahan yang terbuka dan responsive	-	-	48.700.000,00	KANTOR KELURAHAN KALUKKU
	7.01.01.2.07.0005	Pengadaan Mebel														

NO	KODE	URUSAN / BIDANG URUSAN / PROGRAM / KEGIATAN / SUB KEGIATAN	INDIKATOR PROGRAM / KEGIATAN / SUB KEGIATAN	TARGET AKHIR PERIODE RENSTRA OPD	REALISASI CAPAIAN RENJA OPD TAHUN 2023	PRAKIRAAN CAPAIAN TARGET RENJA OPD TAHUN 2024	CAPAIAN KINERJA DAN KERANGKA PENDANAAN						KELOMPOK SASARAN	PRAKIRAAN MAJU RENCANA TAHUN 2026		PERANGKAT DAERAH PENANGGUNG JAWAB
							TARGET 2025	PAGU INDIKATIF (Rp)	LOKASI	SUMBER DANA	PRIORITAS			TARGET	PAGU INDIKATIF (Rp)	
											NASIONAL	DAERAH				
1	2	3	4	5	6	7	8	9	10	11	12	13	14	15	16	17
			Jumlah Paket Mebel yang Disediakan				2 Unit	25.200.000,00	Kab. Mamuju, Kalukku, Semua Kel/Desa	DANA TRANSFER UMUM-DANA ALOKASI UMUM	-	SS-4.3. Meningkatnya Pelayanan Publik yang Responsif dan Berdaya Saing 5. Pengembangan tata kelola pemerintahan yang terbuka dan responsive	-		34.400.000,00	KANTOR KELURAHAN KALUKKU
	7.01.01.2.07.0006	Pengadaan Peralatan dan Mesin Lainnya														
			Jumlah Unit Peralatan dan Mesin Lainnya yang Disediakan				2 Unit	13.880.000,00	Kab. Mamuju, Kalukku, Semua Kel/Desa	DANA TRANSFER UMUM-DANA ALOKASI UMUM	-	SS-4.3. Meningkatnya Pelayanan Publik yang Responsif dan Berdaya Saing 5. Pengembangan tata kelola pemerintahan yang terbuka dan responsive	-		14.300.000,00	KANTOR KELURAHAN KALUKKU
	7.01.01.2.08	Penyediaan Jasa Penunjang Urusan Pemerintahan Daerah	*Indeks Kualitas Penunjang Urusan Pemerintahan Daerah*	-			80 PERSEN	50.286.600,00			-	SS-4.3. Meningkatnya Pelayanan Publik yang Responsif dan Berdaya Saing 5. Pengembangan tata kelola pemerintahan yang terbuka dan responsive	-	-	8.360.000,00	KANTOR KELURAHAN KALUKKU
	7.01.01.2.08.0002	Penyediaan Jasa Komunikasi, Sumber Daya Air dan Listrik														

NO	KODE	URUSAN / BIDANG URUSAN / PROGRAM / KEGIATAN / SUB KEGIATAN	INDIKATOR PROGRAM / KEGIATAN / SUB KEGIATAN	TARGET AKHIR PERIODE RENSTRA OPD	REALISASI CAPAIAN RENJA OPD TAHUN 2023	PRAKIRAAN CAPAIAN TARGET RENJA OPD TAHUN 2024	CAPAIAN KINERJA DAN KERANGKA PENDANAAN						KELOMPOK SASARAN	PRAKIRAAN MAJU RENCANA TAHUN 2026		PERANGKAT DAERAH PENANGGUNG JAWAB
							TARGET 2025	PAGU INDIKATIF (Rp)	LOKASI	SUMBER DANA	PRIORITAS			TARGET	PAGU INDIKATIF (Rp)	
											NASIONAL	DAERAH				
1	2	3	4	5	6	7	8	9	10	11	12	13	14	15	16	17
			Jumlah Laporan Penyediaan Jasa Komunikasi, Sumber Daya Air dan Listrik yang Disediakan				12 Laporan	10.812.600,00	Kab. Mamuju, Kalukku, Semua Kel/Desa	DANA TRANSFER UMUM-DANA ALOKASI UMUM	-	SS-4.3. Meningkatnya Pelayanan Publik yang Responsif dan Berdaya Saing 5. Pengembangan tata kelola pemerintahan yang terbuka dan responsive	-		8.360.000,00	KANTOR KELURAHAN KALUKKU
	7.01.01.2.08.0004	Penyediaan Jasa Pelayanan Umum Kantor														
			Jumlah Laporan Penyediaan Jasa Pelayanan Umum Kantor yang Disediakan				12 Laporan	39.474.000,00	Kab. Mamuju, Kalukku, Kalukku	DANA TRANSFER UMUM-DANA ALOKASI UMUM	-	SS-4.3. Meningkatnya Pelayanan Publik yang Responsif dan Berdaya Saing 3. Pengu an kualitas pelayanan publik dan tata kelola pemerintah an	-		0,00	KANTOR KELURAHAN KALUKKU
	7.01.01.2.09	Pemeliharaan Barang Milik Daerah Penunjang Urusan Pemerintahan Daerah	*Indeks Kualitas Penunjang Urusan Pemerintahan Daerah*	-			80 PERSEN	69.616.000,00			-	SS-4.3. Meningkatnya Pelayanan Publik yang Responsif dan Berdaya Saing 5. Pengembangan tata kelola pemerintahan yang terbuka dan responsive	-	-	52.580.000,00	KANTOR KELURAHAN KALUKKU
	7.01.01.2.09.0001	Penyediaan Jasa Pemeliharaan, Biaya Pemeliharaan, dan Pajak Kendaraan Perorangan Dinas atau Kendaraan Dinas Jabatan														

NO	KODE	URUSAN / BIDANG URUSAN / PROGRAM / KEGIATAN / SUB KEGIATAN	INDIKATOR PROGRAM / KEGIATAN / SUB KEGIATAN	TARGET AKHIR PERIODE RENSTRA OPD	REALISASI CAPAIAN RENJA OPD TAHUN 2023	PRAKIRAAN CAPAIAN TARGET RENJA OPD TAHUN 2024	CAPAIAN KINERJA DAN KERANGKA PENDANAAN						KELOMPOK SASARAN	PRAKIRAAN MAJU RENCANA TAHUN 2026		PERANGKAT DAERAH PENANGGUNG JAWAB
							TARGET 2025	PAGU INDIKATIF (Rp)	LOKASI	SUMBER DANA	PRIORITAS			TARGET	PAGU INDIKATIF (Rp)	
											NASIONAL	DAERAH				
1	2	3	4	5	6	7	8	9	10	11	12	13	14	15	16	17
			Jumlah Kendaraan Perorangan Dinas atau Kendaraan Dinas Jabatan yang Dipelihara dan dibayarkan Pajaknya				2 Unit	3.400.000,00	Kab. Mamuju, Kalukku, Semua Kel/Desa	DANA TRANSFER UMUM-DANA ALOKASI UMUM	-	SS-4.3. Meningkatnya Pelayanan Publik yang Responsif dan Berdaya Saing 5. Pengembangan tata kelola pemerintahan yang terbuka dan responsive	-		1.980.000,00	KANTOR KELURAHAN KALUKKU
	7.01.01.2.09.0009	Pemeliharaan/Rehabilitasi Gedung Kantor dan Bangunan Lainnya														
			Jumlah Gedung Kantor dan Bangunan Lainnya yang Dipelihara/Direhabilitasi				1 Unit	66.216.000,00	Kab. Mamuju, Kalukku, Semua Kel/Desa	DANA TRANSFER UMUM-DANA ALOKASI UMUM	-	SS-4.3. Meningkatnya Pelayanan Publik yang Responsif dan Berdaya Saing 5. Pengembangan tata kelola pemerintahan yang terbuka dan responsive	-		50.600.000,00	KANTOR KELURAHAN KALUKKU
2.	**7.01.02**	**PROGRAM PENYELENGGARAAN PEMERINTAHAN DAN PELAYANAN PUBLIK**	***Persentase Inovasi Pelayanan Publik Tingkat Kecamatan***	**60 Persen**			**60 Persen**	**3.563.000,00**						**60 Persen**	**4.620.000,00**	
	7.01.02.2.04	Pelaksanaan Urusan Pemerintahan yang Dilimpahkan kepada Camat	*Persentase Inovasi Pelayanan Publik Tingkat Kecamatan*	-			80 PERSEN	3.563.000,00			-	SS-4.3. Meningkatnya Pelayanan Publik yang Responsif dan Berdaya Saing 5. Pengembangan tata kelola pemerintahan yang terbuka dan responsive	-	-	4.620.000,00	KANTOR KELURAHAN KALUKKU
	7.01.02.2.04.0002	Pelaksanaan Urusan Pemerintahan yang terkait dengan Nonperizinan														

NO	KODE	URUSAN / BIDANG URUSAN / PROGRAM / KEGIATAN / SUB KEGIATAN	INDIKATOR PROGRAM / KEGIATAN / SUB KEGIATAN	TARGET AKHIR PERIODE RENSTRA OPD	REALISASI CAPAIAN RENJA OPD TAHUN 2023	PRAKIRAAN CAPAIAN TARGET RENJA OPD TAHUN 2024	CAPAIAN KINERJA DAN KERANGKA PENDANAAN						KELOMPOK SASARAN	PRAKIRAAN MAJU RENCANA TAHUN 2026		PERANGKAT DAERAH PENANGGUNG JAWAB
							TARGET 2025	PAGU INDIKATIF (Rp)	LOKASI	SUMBER DANA	PRIORITAS			TARGET	PAGU INDIKATIF (Rp)	
											NASIONAL	DAERAH				
1	2	3	4	5	6	7	8	9	10	11	12	13	14	15	16	17
			Jumlah Laporan Pelaksanaan Nonperizinan pada Urusan Pemerintahan				12 Laporan	3.563.000,00	Kab. Mamuju, Kalukku, Semua Kel/Desa	DANA TRANSFER UMUM-DANA ALOKASI UMUM	-	SS-4.3. Meningkatnya Pelayanan Publik yang Responsif dan Berdaya Saing 5. Pengembangan tata kelola pemerintahan yang terbuka dan responsive	-		4.620.000,00	KANTOR KELURAHAN KALUKKU
3.	**7.01.03**	**PROGRAM PEMBERDAYAAN MASYARAKAT DESA DAN KELURAHAN**	***Persentase Pemberdayaan Masyarakat Desa Dan Kelurahan***	**60 Persen**			**60 Persen**	**428.915.200,00**						**60 Persen**	**491.150.000,00**	
	7.01.03.2.02	Kegiatan Pemberdayaan Kelurahan	*Persentase Pemberdayaan Masyarakat Desa Dan Kelurahan*	-			80 PERSEN	428.915.200,00			-	SS-4.3. Meningkatnya Pelayanan Publik yang Responsif dan Berdaya Saing 5. Pengembangan tata kelola pemerintahan yang terbuka dan responsive	-	-	491.150.000,00	KANTOR KELURAHAN KALUKKU
	7.01.03.2.02.0002	Pembangunan Sarana dan Prasarana Kelurahan														
			Jumlah Sarana dan Prasarana Kelurahan yang Terbangun				4 Unit	225.175.200,00	Kab. Mamuju, Kalukku, Semua Kel/Desa	DANA TRANSFER UMUM-DANA ALOKASI UMUM	-	SS-4.3. Meningkatnya Pelayanan Publik yang Responsif dan Berdaya Saing 5. Pengembangan tata kelola pemerintahan yang terbuka dan responsive	-		243.100.000,00	KANTOR KELURAHAN KALUKKU
	7.01.03.2.02.0003	Pemberdayaan Masyarakat di Kelurahan														

NO	KODE	URUSAN / BIDANG URUSAN / PROGRAM / KEGIATAN / SUB KEGIATAN	INDIKATOR PROGRAM / KEGIATAN / SUB KEGIATAN	TARGET AKHIR PERIODE RENSTRA OPD	REALISASI CAPAIAN RENJA OPD TAHUN 2023	PRAKIRAAN CAPAIAN TARGET RENJA OPD TAHUN 2024	CAPAIAN KINERJA DAN KERANGKA PENDANAAN						KELOMPOK SASARAN	PRAKIRAAN MAJU RENCANA TAHUN 2026		PERANGKAT DAERAH PENANGGUNG JAWAB
							TARGET 2025	PAGU INDIKATIF (Rp)	LOKASI	SUMBER DANA	PRIORITAS			TARGET	PAGU INDIKATIF (Rp)	
											NASIONAL	DAERAH				
1	2	3	4	5	6	7	8	9	10	11	12	13	14	15	16	17
			Jumlah Pokmas dan Ormas yang Melaksanakan Pemberdayaan Masyarakat di Kelurahan				4 Pokmas / Ormas	203.740.000,00	Kab. Mamuju, Kalukku, Semua Kel/Desa	DANA TRANSFER UMUM-DANA ALOKASI UMUM	-	SS-4.3. Meningkatnya Pelayanan Publik yang Responsif dan Berdaya Saing 5. Pengembangan tata kelola pemerintahan yang terbuka dan responsive	-		248.050.000,00	KANTOR KELURAHAN KALUKKU
		KANTOR KELURAHAN SINYONYOI SELATAN						**550.000.000,00**							**494.410.840,00**	
	7	**UNSUR KEWILAYAHAN**						**550.000.000,00**							**494.410.840,00**	
	7.01	**KECAMATAN**						**550.000.000,00**							**494.410.840,00**	
1.	**7.01.01**	**PROGRAM PENUNJANG URUSAN PEMERINTAHAN DAERAH KABUPATEN/KOTA**	***Indeks Kualitas Penunjang Urusan Pemerintahan Daerah***	**60 Persen**			**60 Persen**	**157.051.939,00**						**60 Persen**	**94.879.840,00**	
	7.01.01.2.01	Perencanaan, Penganggaran, dan Evaluasi Kinerja Perangkat Daerah	*Indeks Kualitas Penunjang Urusan Pemerintahan Daerah*	-			80 PERSEN	3.899.440,00			-	SS-4.3. Meningkatnya Pelayanan Publik yang Responsif dan Berdaya Saing 5. Pengembangan tata kelola pemerintahan yang terbuka dan responsive	-	-	4.200.000,00	KANTOR KELURAHAN SINYONYOI SELATAN
	7.01.01.2.01.0002	Koordinasi dan Penyusunan Dokumen RKA-SKPD														
			Jumlah Dokumen RKA-SKPD dan Laporan Hasil Koordinasi Penyusunan Dokumen RKA-SKPD				1 Dokumen	3.899.440,00	Kab. Mamuju, Kalukku, Semua Kel/Desa	DANA TRANSFER UMUM-DANA ALOKASI UMUM	-	SS-4.3. Meningkatnya Pelayanan Publik yang Responsif dan Berdaya Saing 5. Pengembangan tata kelola pemerintahan yang terbuka dan responsive	-		4.200.000,00	KANTOR KELURAHAN SINYONYOI SELATAN

NO	KODE	URUSAN / BIDANG URUSAN / PROGRAM / KEGIATAN / SUB KEGIATAN	INDIKATOR PROGRAM / KEGIATAN / SUB KEGIATAN	TARGET AKHIR PERIODE RENSTRA OPD	REALISASI CAPAIAN RENJA OPD TAHUN 2023	PRAKIRAAN CAPAIAN TARGET RENJA OPD TAHUN 2024	CAPAIAN KINERJA DAN KERANGKA PENDANAAN						KELOMPOK SASARAN	PRAKIRAAN MAJU RENCANA TAHUN 2026		PERANGKAT DAERAH PENANGGUNG JAWAB
							TARGET 2025	PAGU INDIKATIF (Rp)	LOKASI	SUMBER DANA	PRIORITAS			TARGET	PAGU INDIKATIF (Rp)	
											NASIONAL	DAERAH				
1	2	3	4	5	6	7	8	9	10	11	12	13	14	15	16	17
	7.01.01.2.02	Administrasi Keuangan Perangkat Daerah	*Indeks Kualitas Penunjang Urusan Pemerintahan Daerah*	-			80 PERSEN	7.054.600,00			-	SS-4.3. Meningkatnya Pelayanan Publik yang Responsif dan Berdaya Saing 5. Pengembangan tata kelola pemerintahan yang terbuka dan responsive	-	-	7.150.000,00	KANTOR KELURAHAN SINYONYOI SELATAN
	7.01.01.2.02.0007	Koordinasi dan Penyusunan Laporan Keuangan Bulanan/ Triwulanan/ Semesteran SKPD														
			Jumlah Laporan Keuangan Bulanan/ Triwulanan/ Semesteran SKPD dan Laporan Koordinasi Penyusunan Laporan Keuangan Bulanan/Triwulanan/Semesteran SKPD				4 Laporan	7.054.600,00	Kab. Mamuju, Kalukku, Semua Kel/Desa	DANA TRANSFER UMUM-DANA ALOKASI UMUM	-	SS-4.3. Meningkatnya Pelayanan Publik yang Responsif dan Berdaya Saing 5. Pengembangan tata kelola pemerintahan yang terbuka dan responsive	-		7.150.000,00	KANTOR KELURAHAN SINYONYOI SELATAN
	7.01.01.2.06	Administrasi Umum Perangkat Daerah	*Indeks Kualitas Penunjang Urusan Pemerintahan Daerah*	-			80 PERSEN	15.087.400,00			-	SS-4.3. Meningkatnya Pelayanan Publik yang Responsif dan Berdaya Saing 5. Pengembangan tata kelola pemerintahan yang terbuka dan responsive	-	-	15.730.000,00	KANTOR KELURAHAN SINYONYOI SELATAN
	7.01.01.2.06.0003	Penyediaan Peralatan Rumah Tangga														

NO	KODE	URUSAN / BIDANG URUSAN / PROGRAM / KEGIATAN / SUB KEGIATAN	INDIKATOR PROGRAM / KEGIATAN / SUB KEGIATAN	TARGET AKHIR PERIODE RENSTRA OPD	REALISASI CAPAIAN RENJA OPD TAHUN 2023	PRAKIRAAN CAPAIAN TARGET RENJA OPD TAHUN 2024	CAPAIAN KINERJA DAN KERANGKA PENDANAAN						KELOMPOK SASARAN	PRAKIRAAN MAJU RENCANA TAHUN 2026		PERANGKAT DAERAH PENANGGUNG JAWAB
							TARGET 2025	PAGU INDIKATIF (Rp)	LOKASI	SUMBER DANA	PRIORITAS			TARGET	PAGU INDIKATIF (Rp)	
											NASIONAL	DAERAH				
1	2	3	4	5	6	7	8	9	10	11	12	13	14	15	16	17
			Jumlah Paket Peralatan Rumah Tangga yang Disediakan				9 Paket	2.027.600,00	Kab. Mamuju, Kalukku, Semua Kel/Desa	DANA TRANSFER UMUM-DANA ALOKASI UMUM	-	SS-4.3. Meningkatnya Pelayanan Publik yang Responsif dan Berdaya Saing 5. Pengembangan tata kelola pemerintahan yang terbuka dan responsive	-		3.740.000,00	KANTOR KELURAHAN SINYONYOI SELATAN
	7.01.01.2.06.0004	Penyediaan Bahan Logistik Kantor														
			Jumlah Paket Bahan Logistik Kantor yang Disediakan				42 Paket	9.859.800,00	Kab. Mamuju, Kalukku, Semua Kel/Desa	DANA TRANSFER UMUM-DANA ALOKASI UMUM	-	SS-4.3. Meningkatnya Pelayanan Publik yang Responsif dan Berdaya Saing 5. Pengembangan tata kelola pemerintahan yang terbuka dan responsive	-		8.140.000,00	KANTOR KELURAHAN SINYONYOI SELATAN
	7.01.01.2.06.0009	Penyelenggaraan Rapat Koordinasi dan Konsultasi SKPD														
			Jumlah Laporan Penyelenggaraan Rapat Koordinasi dan Konsultasi SKPD				20 Laporan	3.200.000,00	Kab. Mamuju, Kalukku, Semua Kel/Desa	DANA TRANSFER UMUM-DANA ALOKASI UMUM	-	SS-4.3. Meningkatnya Pelayanan Publik yang Responsif dan Berdaya Saing 5. Pengembangan tata kelola pemerintahan yang terbuka dan responsive	-		3.850.000,00	KANTOR KELURAHAN SINYONYOI SELATAN

NO	KODE	URUSAN / BIDANG URUSAN / PROGRAM / KEGIATAN / SUB KEGIATAN	INDIKATOR PROGRAM / KEGIATAN / SUB KEGIATAN	TARGET AKHIR PERIODE RENSTRA OPD	REALISASI CAPAIAN RENJA OPD TAHUN 2023	PRAKIRAAN CAPAIAN TARGET RENJA OPD TAHUN 2024	CAPAIAN KINERJA DAN KERANGKA PENDANAAN						KELOMPOK SASARAN	PRAKIRAAN MAJU RENCANA TAHUN 2026		PERANGKAT DAERAH PENANGGUNG JAWAB
							TARGET 2025	PAGU INDIKATIF (Rp)	LOKASI	SUMBER DANA	PRIORITAS			TARGET	PAGU INDIKATIF (Rp)	
											NASIONAL	DAERAH				
1	2	3	4	5	6	7	8	9	10	11	12	13	14	15	16	17
	7.01.01.2.07	Pengadaan Barang Milik Daerah Penunjang Urusan Pemerintah Daerah	*Persentase Ketercukupan Sarana dan Prasarana Aparatur*	-			80 persen	52.479.840,00			-	SS-4.3. Meningkatnya Pelayanan Publik yang Responsif dan Berdaya Saing 5. Pengembangan tata kelola pemerintahan yang terbuka dan responsive	-	-	41.179.840,00	KANTOR KELURAHAN SINYONYOI SELATAN
	7.01.01.2.07.0005	Pengadaan Mebel														
			Jumlah Paket Mebel yang Disediakan				2 Unit	28.479.840,00	Kab. Mamuju, Kalukku, Semua Kel/Desa	DANA TRANSFER UMUM-DANA ALOKASI UMUM	-	SS-4.3. Meningkatnya Pelayanan Publik yang Responsif dan Berdaya Saing 5. Pengembangan tata kelola pemerintahan yang terbuka dan responsive	-		26.879.840,00	KANTOR KELURAHAN SINYONYOI SELATAN
	7.01.01.2.07.0006	Pengadaan Peralatan dan Mesin Lainnya														
			Jumlah Unit Peralatan dan Mesin Lainnya yang Disediakan				2 Unit	24.000.000,00	Kab. Mamuju, Kalukku, Semua Kel/Desa	DANA TRANSFER UMUM-DANA ALOKASI UMUM	-	SS-4.3. Meningkatnya Pelayanan Publik yang Responsif dan Berdaya Saing 5. Pengembangan tata kelola pemerintahan yang terbuka dan responsive	-		14.300.000,00	KANTOR KELURAHAN SINYONYOI SELATAN

NO	KODE	URUSAN / BIDANG URUSAN / PROGRAM / KEGIATAN / SUB KEGIATAN	INDIKATOR PROGRAM / KEGIATAN / SUB KEGIATAN	TARGET AKHIR PERIODE RENSTRA OPD	REALISASI CAPAIAN RENJA OPD TAHUN 2023	PRAKIRAAN CAPAIAN TARGET RENJA OPD TAHUN 2024	CAPAIAN KINERJA DAN KERANGKA PENDANAAN						KELOMPOK SASARAN	PRAKIRAAN MAJU RENCANA TAHUN 2026		PERANGKAT DAERAH PENANGGUNG JAWAB
							TARGET 2025	PAGU INDIKATIF (Rp)	LOKASI	SUMBER DANA	PRIORITAS			TARGET	PAGU INDIKATIF (Rp)	
											NASIONAL	DAERAH				
1	2	3	4	5	6	7	8	9	10	11	12	13	14	15	16	17
	7.01.01.2.08	Penyediaan Jasa Penunjang Urusan Pemerintahan Daerah	*Indeks Kualitas Penunjang Urusan Pemerintahan Daerah*	-			80 PERSEN	60.130.659,00			-	SS-4.3. Meningkatnya Pelayanan Publik yang Responsif dan Berdaya Saing 5. Pengembangan tata kelola pemerintahan yang terbuka dan responsive	-	-	8.250.000,00	KANTOR KELURAHAN SINYONYOI SELATAN
	7.01.01.2.08.0002	Penyediaan Jasa Komunikasi, Sumber Daya Air dan Listrik														
			Jumlah Laporan Penyediaan Jasa Komunikasi, Sumber Daya Air dan Listrik yang Disediakan				12 Laporan	6.215.859,00	Kab. Mamuju, Kalukku, Semua Kel/Desa	DANA TRANSFER UMUM-DANA ALOKASI UMUM	-	SS-4.3. Meningkatnya Pelayanan Publik yang Responsif dan Berdaya Saing 5. Pengembangan tata kelola pemerintahan yang terbuka dan responsive	-		8.250.000,00	KANTOR KELURAHAN SINYONYOI SELATAN
	7.01.01.2.08.0004	Penyediaan Jasa Pelayanan Umum Kantor														
			Jumlah Laporan Penyediaan Jasa Pelayanan Umum Kantor yang Disediakan				12 Laporan	53.914.800,00	Kab. Mamuju, Kalukku, Sinyonyoi Selatan	DANA TRANSFER UMUM-DANA ALOKASI UMUM	-	SS-4.3. Meningkatnya Pelayanan Publik yang Responsif dan Berdaya Saing 3. Pengukuran kualitas pelayanan publik dan tata kelola pemerintahan	-		0,00	KANTOR KELURAHAN SINYONYOI SELATAN

NO	KODE	URUSAN / BIDANG URUSAN / PROGRAM / KEGIATAN / SUB KEGIATAN	INDIKATOR PROGRAM / KEGIATAN / SUB KEGIATAN	TARGET AKHIR PERIODE RENSTRA OPD	REALISASI CAPAIAN RENJA OPD TAHUN 2023	PRAKIRAAN CAPAIAN TARGET RENJA OPD TAHUN 2024	CAPAIAN KINERJA DAN KERANGKA PENDANAAN						KELOMPOK SASARAN	PRAKIRAAN MAJU RENCANA TAHUN 2026		PERANGKAT DAERAH PENANGGUNG JAWAB
							TARGET 2025	PAGU INDIKATIF (Rp)	LOKASI	SUMBER DANA	PRIORITAS			TARGET	PAGU INDIKATIF (Rp)	
											NASIONAL	DAERAH				
1	2	3	4	5	6	7	8	9	10	11	12	13	14	15	16	17
	7.01.01.2.09	Pemeliharaan Barang Milik Daerah Penunjang Urusan Pemerintahan Daerah	*Indeks Kualitas Penunjang Urusan Pemerintahan Daerah*	-			80 PERSEN	18.400.000,00			-	SS-4.3. Meningkatnya Pelayanan Publik yang Responsif dan Berdaya Saing 5. Pengembangan tata kelola pemerintahan yang terbuka dan responsive	-	-	18.370.000,00	KANTOR KELURAHAN SINYONYOI SELATAN
	7.01.01.2.09.0001	Penyediaan Jasa Pemeliharaan, Biaya Pemeliharaan, dan Pajak Kendaraan Perorangan Dinas atau Kendaraan Dinas Jabatan														
			Jumlah Kendaraan Perorangan Dinas atau Kendaraan Dinas Jabatan yang Dipelihara dan dibayarkan Pajaknya				2 Unit	3.400.000,00	Kab. Mamuju, Kalukku, Semua Kel/Desa	DANA TRANSFER UMUM-DANA ALOKASI UMUM	-	SS-4.3. Meningkatnya Pelayanan Publik yang Responsif dan Berdaya Saing 5. Pengembangan tata kelola pemerintahan yang terbuka dan responsive	-		1.870.000,00	KANTOR KELURAHAN SINYONYOI SELATAN
	7.01.01.2.09.0009	Pemeliharaan/Rehabilitasi Gedung Kantor dan Bangunan Lainnya														
			Jumlah Gedung Kantor dan Bangunan Lainnya yang Dipelihara/Direhabilitasi				1 Unit	15.000.000,00	Kab. Mamuju, Kalukku, Semua Kel/Desa	DANA TRANSFER UMUM-DANA ALOKASI UMUM	-	SS-4.3. Meningkatnya Pelayanan Publik yang Responsif dan Berdaya Saing 5. Pengembangan tata kelola pemerintahan yang terbuka dan responsive	-		16.500.000,00	KANTOR KELURAHAN SINYONYOI SELATAN
2.	**7.01.02**	**PROGRAM PENYELENGGARAAN PEMERINTAHAN DAN PELAYANAN PUBLIK**	***Persentase Inovasi Pelayanan Publik Tingkat Kecamatan***	**60 Persen**			**60 Persen**	**3.898.901,00**						**60 Persen**	**4.950.000,00**	

NO	KODE	URUSAN / BIDANG URUSAN / PROGRAM / KEGIATAN / SUB KEGIATAN	INDIKATOR PROGRAM / KEGIATAN / SUB KEGIATAN	TARGET AKHIR PERIODE RENSTRA OPD	REALISASI CAPAIAN RENJA OPD TAHUN 2023	PRAKIRAAN CAPAIAN TARGET RENJA OPD TAHUN 2024	CAPAIAN KINERJA DAN KERANGKA PENDANAAN						KELOMPOK SASARAN	PRAKIRAAN MAJU RENCANA TAHUN 2026		PERANGKAT DAERAH PENANGGUNG JAWAB
							TARGET 2025	PAGU INDIKATIF (Rp)	LOKASI	SUMBER DANA	PRIORITAS			TARGET	PAGU INDIKATIF (Rp)	
											NASIONAL	DAERAH				
1	2	3	4	5	6	7	8	9	10	11	12	13	14	15	16	17
	7.01.02.2.04	Pelaksanaan Urusan Pemerintahan yang Dilimpahkan kepada Camat	*Persentase Inovasi Pelayanan Publik Tingkat Kecamatan*	-			80 PERSEN	3.898.901,00			-	SS-4.3. Meningkatnya Pelayanan Publik yang Responsif dan Berdaya Saing 5. Pengembangan tata kelola pemerintahan yang terbuka dan responsive	-	-	4.950.000,00	KANTOR KELURAHAN SINYONYOI SELATAN
	7.01.02.2.04.0002	Pelaksanaan Urusan Pemerintahan yang terkait dengan Nonperizinan														
			Jumlah Laporan Pelaksanaan Nonperizinan pada Urusan Pemerintahan				12 Laporan	3.898.901,00	Kab. Mamuju, Kalukku, Semua Kel/Desa	DANA TRANSFER UMUM-DANA ALOKASI UMUM	-	SS-4.3. Meningkatnya Pelayanan Publik yang Responsif dan Berdaya Saing 5. Pengembangan tata kelola pemerintahan yang terbuka dan responsive	-		4.950.000,00	KANTOR KELURAHAN SINYONYOI SELATAN
3.	**7.01.03**	**PROGRAM PEMBERDAYAAN MASYARAKAT DESA DAN KELURAHAN**	***Persentase Pemberdayaan Masyarakat Desa Dan Kelurahan***	**60 Persen**			**60 Persen**	**389.049.160,00**						**60 Persen**	**394.581.000,00**	
	7.01.03.2.02	Kegiatan Pemberdayaan Kelurahan	*Persentase Pemberdayaan Masyarakat Desa Dan Kelurahan*	-			80 undefined	389.049.160,00			-	SS-4.3. Meningkatnya Pelayanan Publik yang Responsif dan Berdaya Saing 5. Pengembangan tata kelola pemerintahan yang terbuka dan responsive	-	-	394.581.000,00	KANTOR KELURAHAN SINYONYOI SELATAN
	7.01.03.2.02.0002	Pembangunan Sarana dan Prasarana Kelurahan														

NO	KODE	URUSAN / BIDANG URUSAN / PROGRAM / KEGIATAN / SUB KEGIATAN	INDIKATOR PROGRAM / KEGIATAN / SUB KEGIATAN	TARGET AKHIR PERIODE RENSTRA OPD	REALISASI CAPAIAN RENJA OPD TAHUN 2023	PRAKIRAAN CAPAIAN TARGET RENJA OPD TAHUN 2024	CAPAIAN KINERJA DAN KERANGKA PENDANAAN						KELOMPOK SASARAN	PRAKIRAAN MAJU RENCANA TAHUN 2026		PERANGKAT DAERAH PENANGGUNG JAWAB
							TARGET 2025	PAGU INDIKATIF (Rp)	LOKASI	SUMBER DANA	PRIORITAS			TARGET	PAGU INDIKATIF (Rp)	
											NASIONAL	DAERAH				
1	2	3	4	5	6	7	8	9	10	11	12	13	14	15	16	17
			Jumlah Sarana dan Prasarana Kelurahan yang Terbangun				3 Unit	173.025.600,00	Kab. Mamuju, Kalukku, Semua Kel/Desa	DANA TRANSFER UMUM-DANA ALOKASI UMUM	-	SS-4.3. Meningkatnya Pelayanan Publik yang Responsif dan Berdaya Saing 5. Pengembangan tata kelola pemerintahan yang terbuka dan responsive	-		114.081.000,00	KANTOR KELURAHAN SINYONYOI SELATAN
	7.01.03.2.02.0003	Pemberdayaan Masyarakat di Kelurahan														
			Jumlah Pokmas dan Ormas yang Melaksanakan Pemberdayaan Masyarakat di Kelurahan				4 Pokmas / Ormas	216.023.560,00	Kab. Mamuju, Kalukku, Semua Kel/Desa	DANA TRANSFER UMUM-DANA ALOKASI UMUM	-	SS-4.3. Meningkatnya Pelayanan Publik yang Responsif dan Berdaya Saing 5. Pengembangan tata kelola pemerintahan yang terbuka dan responsive	-		280.500.000,00	KANTOR KELURAHAN SINYONYOI SELATAN
		KANTOR KECAMATAN PAPALANG						**2.313.076.378,00**							**2.354.416.588,00**	
	7	**UNSUR KEWILAYAHAN**						**2.313.076.378,00**							**2.354.416.588,00**	
	7.01	**KECAMATAN**						**2.313.076.378,00**							**2.354.416.588,00**	
1.	**7.01.01**	**PROGRAM PENUNJANG URUSAN PEMERINTAHAN DAERAH KABUPATEN/KOTA**	***Persentase Capaian urusan Pemerintahan Daerah***	**80 Persen**			**80 Persen**	**2.190.400.678,00**						**80 Persen**	**2.223.740.727,00**	
	7.01.01.2.01	Perencanaan, Penganggaran, dan Evaluasi Kinerja Perangkat Daerah	*Persentase Dokumen Perencanaan dan Pelaksanaan Anggaran SKPD sesuai standar dan Tepat waktu*	-			80 Persen	29.704.238,00			-	SS-4.3. Meningkatnya Pelayanan Publik yang Responsif dan Berdaya Saing 5. Pengembangan tata kelola pemerintahan yang terbuka dan responsive	-	-	31.850.000,00	KANTOR KECAMATAN PAPALANG
	7.01.01.2.01.0001	Penyusunan Dokumen Perencanaan Perangkat Daerah														

NO	KODE	URUSAN / BIDANG URUSAN / PROGRAM / KEGIATAN / SUB KEGIATAN	INDIKATOR PROGRAM / KEGIATAN / SUB KEGIATAN	TARGET AKHIR PERIODE RENSTRA OPD	REALISASI CAPAIAN RENJA OPD TAHUN 2023	PRAKIRAAN CAPAIAN TARGET RENJA OPD TAHUN 2024	CAPAIAN KINERJA DAN KERANGKA PENDANAAN						KELOMPOK SASARAN	PRAKIRAAN MAJU RENCANA TAHUN 2026		PERANGKAT DAERAH PENANGGUNG JAWAB
							TARGET 2025	PAGU INDIKATIF (Rp)	LOKASI	SUMBER DANA	PRIORITAS			TARGET	PAGU INDIKATIF (Rp)	
											NASIONAL	DAERAH				
1	2	3	4	5	6	7	8	9	10	11	12	13	14	15	16	17
			Jumlah Dokumen Perencanaan Perangkat Daerah				2 Dokumen	4.734.800,00	Kab. Mamuju, Papalang, Semua Kel/Desa	PENDAPATAN ASLI DAERAH (PAD)	-	SS-4.3. Meningkatnya Pelayanan Publik yang Responsif dan Berdaya Saing 5. Pengembangan tata kelola pemerintahan yang terbuka dan responsive	-		5.000.000,00	KANTOR KECAMATAN PAPALANG
	7.01.01.2.01.0002	Koordinasi dan Penyusunan Dokumen RKA-SKPD														
			Jumlah Dokumen RKA-SKPD dan Laporan Hasil Koordinasi Penyusunan Dokumen RKA-SKPD				1 Dokumen	5.382.000,00	Kab. Mamuju, Papalang, Semua Kel/Desa	PENDAPATAN ASLI DAERAH (PAD)	-	SS-4.3. Meningkatnya Pelayanan Publik yang Responsif dan Berdaya Saing 5. Pengembangan tata kelola pemerintahan yang terbuka dan responsive	-		5.400.000,00	KANTOR KECAMATAN PAPALANG
	7.01.01.2.01.0003	Koordinasi dan Penyusunan Dokumen Perubahan RKA-SKPD														
			Jumlah Dokumen Perubahan RKA-SKPD dan Laporan Hasil Koordinasi Penyusunan Dokumen Perubahan RKA-SKPD				1 Dokumen	4.873.600,00	Kab. Mamuju, Papalang, Semua Kel/Desa	PENDAPATAN ASLI DAERAH (PAD)	-	SS-4.3. Meningkatnya Pelayanan Publik yang Responsif dan Berdaya Saing 5. Pengembangan tata kelola pemerintahan yang terbuka dan responsive	-		4.900.000,00	KANTOR KECAMATAN PAPALANG
	7.01.01.2.01.0004	Koordinasi dan Penyusunan DPA-SKPD														

NO	KODE	URUSAN / BIDANG URUSAN / PROGRAM / KEGIATAN / SUB KEGIATAN	INDIKATOR PROGRAM / KEGIATAN / SUB KEGIATAN	TARGET AKHIR PERIODE RENSTRA OPD	REALISASI CAPAIAN RENJA OPD TAHUN 2023	PRAKIRAAN CAPAIAN TARGET RENJA OPD TAHUN 2024	CAPAIAN KINERJA DAN KERANGKA PENDANAAN						KELOMPOK SASARAN	PRAKIRAAN MAJU RENCANA TAHUN 2026		PERANGKAT DAERAH PENANGGUNG JAWAB
							TARGET 2025	PAGU INDIKATIF (Rp)	LOKASI	SUMBER DANA	PRIORITAS			TARGET	PAGU INDIKATIF (Rp)	
											NASIONAL	DAERAH				
1	2	3	4	5	6	7	8	9	10	11	12	13	14	15	16	17
			Jumlah Dokumen DPA-SKPD dan Laporan Hasil Koordinasi Penyusunan Dokumen DPA-SKPD				1 Dokumen	5.801.900,00	Kab. Mamuju, Papalang, Semua Kel/Desa	PENDAPATAN ASLI DAERAH (PAD)	-	SS-4.3. Meningkatnya Pelayanan Publik yang Responsif dan Berdaya Saing 5. Pengembangan tata kelola pemerintahan yang terbuka dan responsive	-		6.450.000,00	KANTOR KECAMATAN PAPALANG
	7.01.01.2.01.0005	Koordinasi dan Penyusunan Perubahan DPA- SKPD														
			Jumlah Dokumen Perubahan DPA-SKPD dan Laporan Hasil Koordinasi Penyusunan Dokumen Perubahan DPA-SKPD				1 Dokumen	5.283.000,00	Kab. Mamuju, Papalang, Semua Kel/Desa	PENDAPATAN ASLI DAERAH (PAD)	-	SS-4.3. Meningkatnya Pelayanan Publik yang Responsif dan Berdaya Saing 5. Pengembangan tata kelola pemerintahan yang terbuka dan responsive	-		5.600.000,00	KANTOR KECAMATAN PAPALANG
	7.01.01.2.01.0007	Evaluasi Kinerja Perangkat Daerah														
			Jumlah Laporan Evaluasi Kinerja Perangkat Daerah				4 Laporan	3.628.938,00	Kab. Mamuju, Papalang, Semua Kel/Desa	PENDAPATAN ASLI DAERAH (PAD)	-	SS-4.3. Meningkatnya Pelayanan Publik yang Responsif dan Berdaya Saing 5. Pengembangan tata kelola pemerintahan yang terbuka dan responsive	-		4.500.000,00	KANTOR KECAMATAN PAPALANG

NO	KODE	URUSAN / BIDANG URUSAN / PROGRAM / KEGIATAN / SUB KEGIATAN	INDIKATOR PROGRAM / KEGIATAN / SUB KEGIATAN	TARGET AKHIR PERIODE RENSTRA OPD	REALISASI CAPAIAN RENJA OPD TAHUN 2023	PRAKIRAAN CAPAIAN TARGET RENJA OPD TAHUN 2024	CAPAIAN KINERJA DAN KERANGKA PENDANAAN						KELOMPOK SASARAN	PRAKIRAAN MAJU RENCANA TAHUN 2026		PERANGKAT DAERAH PENANGGUNG JAWAB
							TARGET 2025	PAGU INDIKATIF (Rp)	LOKASI	SUMBER DANA	PRIORITAS			TARGET	PAGU INDIKATIF (Rp)	
											NASIONAL	DAERAH				
1	2	3	4	5	6	7	8	9	10	11	12	13	14	15	16	17
	7.01.01.2.02	Administrasi Keuangan Perangkat Daerah	*Cakupan Administrasi Keuangan Perangkat Daerah*	-			80 Persen	1.935.111.178,00			-	SS-4.3. Meningkatnya Pelayanan Publik yang Responsif dan Berdaya Saing 5. Pengembangan tata kelola pemerintahan yang terbuka dan responsive	-	-	1.946.653.598,00	KANTOR KECAMATAN PAPALANG
	7.01.01.2.02.0001	Penyediaan Gaji dan Tunjangan ASN														
			Jumlah Orang yang Menerima Gaji dan Tunjangan ASN				23 Orang/bulan	1.863.076.378,00	Kab. Mamuju, Papalang, Semua Kel/Desa	PENDAPATAN ASLI DAERAH (PAD)	-	SS-4.3. Meningkatnya Pelayanan Publik yang Responsif dan Berdaya Saing 5. Pengembangan tata kelola pemerintahan yang terbuka dan responsive	-		1.873.497.311,00	KANTOR KECAMATAN PAPALANG
	7.01.01.2.02.0003	Pelaksanaan Penatausahaan dan Pengujian/Verifikasi Keuangan SKPD														
			Jumlah Dokumen Penatausahaan dan Pengujian/Verifikasi Keuangan SKPD				2 Dokumen	68.957.000,00	Kab. Mamuju, Papalang, Semua Kel/Desa	PENDAPATAN ASLI DAERAH (PAD)	-	-	-		70.000.000,00	KANTOR KECAMATAN PAPALANG
	7.01.01.2.02.0007	Koordinasi dan Penyusunan Laporan Keuangan Bulanan/ Triwulanan/ Semesteran SKPD														
			Jumlah Laporan Keuangan Bulanan/ Triwulanan/ Semesteran SKPD dan Laporan Koordinasi Penyusunan Laporan Keuangan Bulanan/Triwulanan/Semesteran SKPD				10 Laporan	3.077.800,00	Kab. Mamuju, Papalang, Semua Kel/Desa	PENDAPATAN ASLI DAERAH (PAD)	-	SS-4.3. Meningkatnya Pelayanan Publik yang Responsif dan Berdaya Saing 5. Pengembangan tata kelola pemerintahan yang terbuka dan responsive	-		3.156.287,00	KANTOR KECAMATAN PAPALANG

NO	KODE	URUSAN / BIDANG URUSAN / PROGRAM / KEGIATAN / SUB KEGIATAN	INDIKATOR PROGRAM / KEGIATAN / SUB KEGIATAN	TARGET AKHIR PERIODE RENSTRA OPD	REALISASI CAPAIAN RENJA OPD TAHUN 2023	PRAKIRAAN CAPAIAN TARGET RENJA OPD TAHUN 2024	CAPAIAN KINERJA DAN KERANGKA PENDANAAN						KELOMPOK SASARAN	PRAKIRAAN MAJU RENCANA TAHUN 2026		PERANGKAT DAERAH PENANGGUNG JAWAB
							TARGET 2025	PAGU INDIKATIF (Rp)	LOKASI	SUMBER DANA	PRIORITAS			TARGET	PAGU INDIKATIF (Rp)	
											NASIONAL	DAERAH				
1	2	3	4	5	6	7	8	9	10	11	12	13	14	15	16	17
	7.01.01.2.03	Administrasi Barang Milik Daerah pada Perangkat Daerah	*Persentase Penatausahaan Administrasi Barang Milik Daerah pada perangkat Daearah*	-			80 Persen	12.079.600,00			-	SS-4.3. Meningkatnya Pelayanan Publik yang Responsif dan Berdaya Saing 5. Pengembangan tata kelola pemerintahan yang terbuka dan responsive	-	-	14.481.875,00	KANTOR KECAMATAN PAPALANG
	7.01.01.2.03.0006	Penatausahaan Barang Milik Daerah pada SKPD														
			Jumlah Laporan Penatausahaan Barang Milik Daerah pada SKPD				10 Laporan	12.079.600,00	Kab. Mamuju, Papalang, Semua Kel/Desa	PENDAPATAN ASLI DAERAH (PAD)	-	SS-4.3. Meningkatnya Pelayanan Publik yang Responsif dan Berdaya Saing 5. Pengembangan tata kelola pemerintahan yang terbuka dan responsive	-		14.481.875,00	KANTOR KECAMATAN PAPALANG
	7.01.01.2.06	Administrasi Umum Perangkat Daerah	*Persantase Cakupan Administrasi Umum Perangakat Daerah*	-			80 Persen	73.397.900,00			-	SS-4.3. Meningkatnya Pelayanan Publik yang Responsif dan Berdaya Saing 5. Pengembangan tata kelola pemerintahan yang terbuka dan responsive	-	-	82.423.254,00	KANTOR KECAMATAN PAPALANG
	7.01.01.2.06.0001	Penyediaan Komponen Instalasi Listrik/Penerangan Bangunan Kantor														

NO	KODE	URUSAN / BIDANG URUSAN / PROGRAM / KEGIATAN / SUB KEGIATAN	INDIKATOR PROGRAM / KEGIATAN / SUB KEGIATAN	TARGET AKHIR PERIODE RENSTRA OPD	REALISASI CAPAIAN RENJA OPD TAHUN 2023	PRAKIRAAN CAPAIAN TARGET RENJA OPD TAHUN 2024	CAPAIAN KINERJA DAN KERANGKA PENDANAAN						KELOMPOK SASARAN	PRAKIRAAN MAJU RENCANA TAHUN 2026		PERANGKAT DAERAH PENANGGUNG JAWAB
							TARGET 2025	PAGU INDIKATIF (Rp)	LOKASI	SUMBER DANA	PRIORITAS			TARGET	PAGU INDIKATIF (Rp)	
											NASIONAL	DAERAH				
1	2	3	4	5	6	7	8	9	10	11	12	13	14	15	16	17
			Jumlah Paket Komponen Instalasi Listrik/Penerangan Bangunan Kantor yang Disediakan				5 Paket	2.559.500,00	Kab. Mamuju, Papalang, Semua Kel/Desa	PENDAPATAN ASLI DAERAH (PAD)	-	SS-4.3. Meningkatnya Pelayanan Publik yang Responsif dan Berdaya Saing 5. Pengembangan tata kelola pemerintahan yang terbuka dan responsive	-		2.600.000,00	KANTOR KECAMATAN PAPALANG
	7.01.01.2.06.0002	Penyediaan Peralatan dan Perlengkapan Kantor														
			Jumlah Paket Peralatan dan Perlengkapan Kantor yang Disediakan				40 Paket	5.128.500,00	Kab. Mamuju, Papalang, Semua Kel/Desa	PENDAPATAN ASLI DAERAH (PAD)	-	SS-4.3. Meningkatnya Pelayanan Publik yang Responsif dan Berdaya Saing 5. Pengembangan tata kelola pemerintahan yang terbuka dan responsive	-		13.616.088,00	KANTOR KECAMATAN PAPALANG
	7.01.01.2.06.0003	Penyediaan Peralatan Rumah Tangga														
			Jumlah Paket Peralatan Rumah Tangga yang Disediakan				2 Paket	643.000,00	Kab. Mamuju, Papalang, Semua Kel/Desa	PENDAPATAN ASLI DAERAH (PAD)	-	SS-4.3. Meningkatnya Pelayanan Publik yang Responsif dan Berdaya Saing 5. Pengembangan tata kelola pemerintahan yang terbuka dan responsive	-		665.000,00	KANTOR KECAMATAN PAPALANG
	7.01.01.2.06.0004	Penyediaan Bahan Logistik Kantor														

NO	KODE	URUSAN / BIDANG URUSAN / PROGRAM / KEGIATAN / SUB KEGIATAN	INDIKATOR PROGRAM / KEGIATAN / SUB KEGIATAN	TARGET AKHIR PERIODE RENSTRA OPD	REALISASI CAPAIAN RENJA OPD TAHUN 2023	PRAKIRAAN CAPAIAN TARGET RENJA OPD TAHUN 2024	CAPAIAN KINERJA DAN KERANGKA PENDANAAN						KELOMPOK SASARAN	PRAKIRAAN MAJU RENCANA TAHUN 2026		PERANGKAT DAERAH PENANGGUNG JAWAB
							TARGET 2025	PAGU INDIKATIF (Rp)	LOKASI	SUMBER DANA	PRIORITAS			TARGET	PAGU INDIKATIF (Rp)	
											NASIONAL	DAERAH				
1	2	3	4	5	6	7	8	9	10	11	12	13	14	15	16	17
			Jumlah Paket Bahan Logistik Kantor yang Disediakan				6 Paket	4.277.400,00	Kab. Mamuju, Papalang, Semua Kel/Desa	PENDAPATAN ASLI DAERAH (PAD)	-	SS-4.3. Meningkatnya Pelayanan Publik yang Responsif dan Berdaya Saing 5. Pengembangan tata kelola pemerintahan yang terbuka dan responsive	-		4.314.916,00	KANTOR KECAMATAN PAPALANG
	7.01.01.2.06.0005	Penyediaan Barang Cetakan dan Penggandaan														
			Jumlah Paket Barang Cetakan dan Penggandaan yang Disediakan				3 Paket	5.720.000,00	Kab. Mamuju, Papalang, Semua Kel/Desa	PENDAPATAN ASLI DAERAH (PAD)	-	SS-4.3. Meningkatnya Pelayanan Publik yang Responsif dan Berdaya Saing 5. Pengembangan tata kelola pemerintahan yang terbuka dan responsive	-		5.900.000,00	KANTOR KECAMATAN PAPALANG
	7.01.01.2.06.0008	Fasilitasi Kunjungan Tamu														
			Jumlah Laporan Fasilitasi Kunjungan Tamu				7 Laporan	4.950.000,00	Kab. Mamuju, Papalang, Semua Kel/Desa	PENDAPATAN TRANSFER ANTAR DAERAH	-	SS-4.3. Meningkatnya Pelayanan Publik yang Responsif dan Berdaya Saing 5. Pengembangan tata kelola pemerintahan yang terbuka dan responsive	-		5.073.750,00	KANTOR KECAMATAN PAPALANG
	7.01.01.2.06.0009	Penyelenggaraan Rapat Koordinasi dan Konsultasi SKPD														

NO	KODE	URUSAN / BIDANG URUSAN / PROGRAM / KEGIATAN / SUB KEGIATAN	INDIKATOR PROGRAM / KEGIATAN / SUB KEGIATAN	TARGET AKHIR PERIODE RENSTRA OPD	REALISASI CAPAIAN RENJA OPD TAHUN 2023	PRAKIRAAN CAPAIAN TARGET RENJA OPD TAHUN 2024	CAPAIAN KINERJA DAN KERANGKA PENDANAAN						KELOMPOK SASARAN	PRAKIRAAN MAJU RENCANA TAHUN 2026		PERANGKAT DAERAH PENANGGUNG JAWAB
							TARGET 2025	PAGU INDIKATIF (Rp)	LOKASI	SUMBER DANA	PRIORITAS			TARGET	PAGU INDIKATIF (Rp)	
											NASIONAL	DAERAH				
1	2	3	4	5	6	7	8	9	10	11	12	13	14	15	16	17
			Jumlah Laporan Penyelenggaraan Rapat Koordinasi dan Konsultasi SKPD				7 Laporan	50.119.500,00	Kab. Mamuju, Papalang, Semua Kel/Desa	PENDAPATAN ASLI DAERAH (PAD)	-	SS-4.3. Meningkatnya Pelayanan Publik yang Responsif dan Berdaya Saing 5. Pengembangan tata kelola pemerintahan yang terbuka dan responsive	-		50.253.500,00	KANTOR KECAMATAN PAPALANG
	7.01.01.2.07	Pengadaan Barang Milik Daerah Penunjang Urusan Pemerintah Daerah	*Persentase ketercakupan Pengadaan Barang Milik Daerah Penunjang Urusan Pemerintah Daerah*	-			80 Persen	65.012.000,00			-	SS-4.3. Meningkatnya Pelayanan Publik yang Responsif dan Berdaya Saing 5. Pengembangan tata kelola pemerintahan yang terbuka dan responsive	-	-	71.432.000,00	KANTOR KECAMATAN PAPALANG
	7.01.01.2.07.0002	Pengadaan Kendaraan Dinas Operasional atau Lapangan														
			Jumlah Unit Kendaraan Dinas Operasional atau Lapangan yang Disediakan				1 Unit	25.152.000,00	Kab. Mamuju, Papalang, Semua Kel/Desa	PENDAPATAN ASLI DAERAH (PAD)	-	SS-4.3. Meningkatnya Pelayanan Publik yang Responsif dan Berdaya Saing 5. Pengembangan tata kelola pemerintahan yang terbuka dan responsive	-		30.432.000,00	KANTOR KECAMATAN PAPALANG
	7.01.01.2.07.0006	Pengadaan Peralatan dan Mesin Lainnya														

NO	KODE	URUSAN / BIDANG URUSAN / PROGRAM / KEGIATAN / SUB KEGIATAN	INDIKATOR PROGRAM / KEGIATAN / SUB KEGIATAN	TARGET AKHIR PERIODE RENSTRA OPD	REALISASI CAPAIAN RENJA OPD TAHUN 2023	PRAKIRAAN CAPAIAN TARGET RENJA OPD TAHUN 2024	CAPAIAN KINERJA DAN KERANGKA PENDANAAN						KELOMPOK SASARAN	PRAKIRAAN MAJU RENCANA TAHUN 2026		PERANGKAT DAERAH PENANGGUNG JAWAB
							TARGET 2025	PAGU INDIKATIF (Rp)	LOKASI	SUMBER DANA	PRIORITAS			TARGET	PAGU INDIKATIF (Rp)	
											NASIONAL	DAERAH				
1	2	3	4	5	6	7	8	9	10	11	12	13	14	15	16	17
			Jumlah Unit Peralatan dan Mesin Lainnya yang Disediakan				6 Unit	39.860.000,00	Kab. Mamuju, Papalang, Semua Kel/Desa	PENDAPATAN ASLI DAERAH (PAD)	-	SS-4.3. Meningkatnya Pelayanan Publik yang Responsif dan Berdaya Saing 5. Pengembangan tata kelola pemerintahan yang terbuka dan responsive	-		41.000.000,00	KANTOR KECAMATAN PAPALANG
	7.01.01.2.08	Penyediaan Jasa Penunjang Urusan Pemerintahan Daerah	*Persentase Penyediaan Jasa Penunjang Urusan Pemerintahan Daerah*	-			80 Persen	36.352.520,00			-	SS-4.3. Meningkatnya Pelayanan Publik yang Responsif dan Berdaya Saing 5. Pengembangan tata kelola pemerintahan yang terbuka dan responsive	-	-	38.000.000,00	KANTOR KECAMATAN PAPALANG
	7.01.01.2.08.0002	Penyediaan Jasa Komunikasi, Sumber Daya Air dan Listrik														
			Jumlah Laporan Penyediaan Jasa Komunikasi, Sumber Daya Air dan Listrik yang Disediakan				12 Laporan	20.752.520,00	Kab. Mamuju, Papalang, Semua Kel/Desa	DANA TRANSFER UMUM-DANA ALOKASI UMUM	-	SS-4.3. Meningkatnya Pelayanan Publik yang Responsif dan Berdaya Saing 5. Pengembangan tata kelola pemerintahan yang terbuka dan responsive	-		22.000.000,00	KANTOR KECAMATAN PAPALANG
	7.01.01.2.08.0004	Penyediaan Jasa Pelayanan Umum Kantor														

NO	KODE	URUSAN / BIDANG URUSAN / PROGRAM / KEGIATAN / SUB KEGIATAN	INDIKATOR PROGRAM / KEGIATAN / SUB KEGIATAN	TARGET AKHIR PERIODE RENSTRA OPD	REALISASI CAPAIAN RENJA OPD TAHUN 2023	PRAKIRAAN CAPAIAN TARGET RENJA OPD TAHUN 2024	CAPAIAN KINERJA DAN KERANGKA PENDANAAN						KELOMPOK SASARAN	PRAKIRAAN MAJU RENCANA TAHUN 2026		PERANGKAT DAERAH PENANGGUNG JAWAB
							TARGET 2025	PAGU INDIKATIF (Rp)	LOKASI	SUMBER DANA	PRIORITAS			TARGET	PAGU INDIKATIF (Rp)	
											NASIONAL	DAERAH				
1	2	3	4	5	6	7	8	9	10	11	12	13	14	15	16	17
			Jumlah Laporan Penyediaan Jasa Pelayanan Umum Kantor yang Disediakan				12 Laporan	15.600.000,00	Kab. Mamuju, Papalang, Semua Kel/Desa	PENDAPATAN TRANSFER ANTAR DAERAH	-	SS-4.3. Meningkatnya Pelayanan Publik yang Responsif dan Berdaya Saing 5. Pengembangan tata kelola pemerintahan yang terbuka dan responsive	-		16.000.000,00	KANTOR KECAMATAN PAPALANG
	7.01.01.2.09	Pemeliharaan Barang Milik Daerah Penunjang Urusan Pemerintahan Daerah	*Persentase Pemeliharaan Barang Milik Daerah Penunjang Urusan Pemerintahan Daerah*	-			80 Persen	38.743.242,00			-	SS-4.3. Meningkatnya Pelayanan Publik yang Responsif dan Berdaya Saing 5. Pengembangan tata kelola pemerintahan yang terbuka dan responsive	-	-	38.900.000,00	KANTOR KECAMATAN PAPALANG
	7.01.01.2.09.0001	Penyediaan Jasa Pemeliharaan, Biaya Pemeliharaan, dan Pajak Kendaraan Perorangan Dinas atau Kendaraan Dinas Jabatan														
			Jumlah Kendaraan Perorangan Dinas atau Kendaraan Dinas Jabatan yang Dipelihara dan dibayarkan Pajaknya				7 Unit	30.850.000,00	Kab. Mamuju, Papalang, Semua Kel/Desa	PENDAPATAN TRANSFER ANTAR DAERAH	-	SS-4.3. Meningkatnya Pelayanan Publik yang Responsif dan Berdaya Saing 5. Pengembangan tata kelola pemerintahan yang terbuka dan responsive	-		31.000.000,00	KANTOR KECAMATAN PAPALANG
	7.01.01.2.09.0006	Pemeliharaan Peralatan dan Mesin Lainnya														

NO	KODE	URUSAN / BIDANG URUSAN / PROGRAM / KEGIATAN / SUB KEGIATAN	INDIKATOR PROGRAM / KEGIATAN / SUB KEGIATAN	TARGET AKHIR PERIODE RENSTRA OPD	REALISASI CAPAIAN RENJA OPD TAHUN 2023	PRAKIRAAN CAPAIAN TARGET RENJA OPD TAHUN 2024	CAPAIAN KINERJA DAN KERANGKA PENDANAAN						KELOMPOK SASARAN	PRAKIRAAN MAJU RENCANA TAHUN 2026		PERANGKAT DAERAH PENANGGUNG JAWAB
							TARGET 2025	PAGU INDIKATIF (Rp)	LOKASI	SUMBER DANA	PRIORITAS			TARGET	PAGU INDIKATIF (Rp)	
											NASIONAL	DAERAH				
1	2	3	4	5	6	7	8	9	10	11	12	13	14	15	16	17
			Jumlah Peralatan dan Mesin Lainnya yang Dipelihara				11 Unit	7.893.242,00	Kab. Mamuju, Papalang, Semua Kel/Desa	PENDAPATAN ASLI DAERAH (PAD)	-	SS-4.3. Meningkatnya Pelayanan Publik yang Responsif dan Berdaya Saing 5. Pengembangan tata kelola pemerintahan yang terbuka dan responsive	-		7.900.000,00	KANTOR KECAMATAN PAPALANG
2.	**7.01.02**	**PROGRAM PENYELENGGARAAN PEMERINTAHAN DAN PELAYANAN PUBLIK**	***Persentase Penyelenggaraan Pemerintahan dan pelayanan Publik***	**80 Persen**			**80 Persen**	**38.498.600,00**						**80 Persen**	**39.470.800,00**	
	7.01.02.2.01	Koordinasi Penyelenggaraan Kegiatan Pemerintahan di Tingkat Kecamatan	*Persentase Penyelenggaraan Pemerintahan dan pelayanan Publik*	-			80 Persen	24.469.800,00			Memperkuat Pembangunan Sumber Daya Manusia (SDM), Sains, Teknologi, Pendidikan, Kesehatan, Prestasi Olahraga, Kesetaraan Gender, serta Penguatan Peran Perempuan, Pemuda (Generasi Milenial dan Generasi Z), dan Penyandan Disabilitas	SS-4.3. Meningkatnya Pelayanan Publik yang Responsif dan Berdaya Saing 5. Pengembangan tata kelola pemerintahan yang terbuka dan responsive	-	-	24.470.800,00	KANTOR KECAMATAN PAPALANG
	7.01.02.2.01.0001	Koordinasi/Sinergi Perencanaan dan Pelaksanaan Kegiatan Pemerintahan dengan Perangkat Daerah dan Instansi Vertikal Terkait														

NO	KODE	URUSAN / BIDANG URUSAN / PROGRAM / KEGIATAN / SUB KEGIATAN	INDIKATOR PROGRAM / KEGIATAN / SUB KEGIATAN	TARGET AKHIR PERIODE RENSTRA OPD	REALISASI CAPAIAN RENJA OPD TAHUN 2023	PRAKIRAAN CAPAIAN TARGET RENJA OPD TAHUN 2024	CAPAIAN KINERJA DAN KERANGKA PENDANAAN						KELOMPOK SASARAN	PRAKIRAAN MAJU RENCANA TAHUN 2026		PERANGKAT DAERAH PENANGGUNG JAWAB
							TARGET 2025	PAGU INDIKATIF (Rp)	LOKASI	SUMBER DANA	PRIORITAS			TARGET	PAGU INDIKATIF (Rp)	
											NASIONAL	DAERAH				
1	2	3	4	5	6	7	8	9	10	11	12	13	14	15	16	17
			Jumlah Laporan Koordinasi/Sinergi Perencanaan dan Pelaksanaan Kegiatan Pemerintahan dengan Perangkat Daerah dan Instansi Vertikal Terkait				1 Laporan	24.469.800,00	Kab. Mamuju, Papalang, Semua Kel/Desa	PENDAPATAN ASLI DAERAH (PAD)	Memperkuat Pembangunan Sumber Daya Manusia (SDM), Sains, Teknologi, Pendidikan, Kesehatan, Prestasi Olahraga, Kesetaraan Gender, serta Penguatan Peran Perempuan, Pemuda (Generasi Milenial dan Generasi Z), dan Penyandan Disabilitas	SS-4.3. Meningkatnya Pelayanan Publik yang Responsif dan Berdaya Saing 5. Pengembangan tata kelola pemerintahan yang terbuka dan responsive	-		24.470.800,00	KANTOR KECAMATAN PAPALANG
	7.01.02.2.04	Pelaksanaan Urusan Pemerintahan yang Dilimpahkan kepada Camat	*Persentase Koordinasi Penyelenggaraan Ketentraman Dan Ketertiban Umum di Wilayah Kecamatan*	-			80 Persen	14.028.800,00			Memperkuat Pembangunan Sumber Daya Manusia (SDM), Sains, Teknologi, Pendidikan, Kesehatan, Prestasi Olahraga, Kesetaraan Gender, serta Penguatan Peran Perempuan, Pemuda (Generasi Milenial dan Generasi Z), dan Penyandan Disabilitas	SS-4.3. Meningkatnya Pelayanan Publik yang Responsif dan Berdaya Saing 5. Pengembangan tata kelola pemerintahan yang terbuka dan responsive	-	-	15.000.000,00	KANTOR KECAMATAN PAPALANG
	7.01.02.2.04.0002	Pelaksanaan Urusan Pemerintahan yang terkait dengan Nonperizinan														

NO	KODE	URUSAN / BIDANG URUSAN / PROGRAM / KEGIATAN / SUB KEGIATAN	INDIKATOR PROGRAM / KEGIATAN / SUB KEGIATAN	TARGET AKHIR PERIODE RENSTRA OPD	REALISASI CAPAIAN RENJA OPD TAHUN 2023	PRAKIRAAN CAPAIAN TARGET RENJA OPD TAHUN 2024	CAPAIAN KINERJA DAN KERANGKA PENDANAAN						KELOMPOK SASARAN	PRAKIRAAN MAJU RENCANA TAHUN 2026		PERANGKAT DAERAH PENANGGUNG JAWAB
							TARGET 2025	PAGU INDIKATIF (Rp)	LOKASI	SUMBER DANA	PRIORITAS			TARGET	PAGU INDIKATIF (Rp)	
											NASIONAL	DAERAH				
1	2	3	4	5	6	7	8	9	10	11	12	13	14	15	16	17
			Jumlah Laporan Pelaksanaan Nonperizinan pada Urusan Pemerintahan				10 Laporan	14.028.800,00	Kab. Mamuju, Papalang, Semua Kel/Desa	PENDAPATAN ASLI DAERAH (PAD)	Memperkuat Pembangunan Sumber Daya Manusia (SDM), Sains, Teknologi, Pendidikan, Kesehatan, Prestasi Olahraga, Kesetaraan Gender, serta Penguatan Peran Perempuan, Pemuda (Generasi Milenial dan Generasi Z), dan Penyandan Disabilitas	SS-4.3. Meningkatnya Pelayanan Publik yang Responsif dan Berdaya Saing 5. Pengembangan tata kelola pemerintahan yang terbuka dan responsive	-		15.000.000,00	KANTOR KECAMATAN PAPALANG
3.	**7.01.03**	**PROGRAM PEMBERDAYAAN MASYARAKAT DESA DAN KELURAHAN**	***Persentase Pemberdayaan Masyarakat Desa dan Kelurahan***	**80 Persen**			**80 Persen**	**27.836.000,00**						**80 Persen**	**33.807.575,00**	
	7.01.03.2.01	Koordinasi Kegiatan Pemberdayaan Desa	*Persentase Pemberdayaan Masyarakat Desa dan Kelurahan*	-			80 Persen	27.836.000,00			Memperkuat Pembangunan Sumber Daya Manusia (SDM), Sains, Teknologi, Pendidikan, Kesehatan, Prestasi Olahraga, Kesetaraan Gender, serta Penguatan Peran Perempuan, Pemuda (Generasi Milenial dan Generasi Z), dan Penyandan Disabilitas	SS-4.3. Meningkatnya Pelayanan Publik yang Responsif dan Berdaya Saing 5. Pengembangan tata kelola pemerintahan yang terbuka dan responsive	-	-	33.807.575,00	KANTOR KECAMATAN PAPALANG
	7.01.03.2.01.0001	Peningkatan Partisipasi Masyarakat dalam Forum Musyawarah Perencanaan Pembangunan di Desa														

NO	KODE	URUSAN / BIDANG URUSAN / PROGRAM / KEGIATAN / SUB KEGIATAN	INDIKATOR PROGRAM / KEGIATAN / SUB KEGIATAN	TARGET AKHIR PERIODE RENSTRA OPD	REALISASI CAPAIAN RENJA OPD TAHUN 2023	PRAKIRAAN CAPAIAN TARGET RENJA OPD TAHUN 2024	CAPAIAN KINERJA DAN KERANGKA PENDANAAN						KELOMPOK SASARAN	PRAKIRAAN MAJU RENCANA TAHUN 2026		PERANGKAT DAERAH PENANGGUNG JAWAB
							TARGET 2025	PAGU INDIKATIF (Rp)	LOKASI	SUMBER DANA	PRIORITAS			TARGET	PAGU INDIKATIF (Rp)	
											NASIONAL	DAERAH				
1	2	3	4	5	6	7	8	9	10	11	12	13	14	15	16	17
			Jumlah Lembaga Kemasyarakatan yang Berpartisipasi dalam Forum Musyawarah Perencanaan Pembangunan di Desa				4 Lembaga Kemasyarakatan	27.836.000,00	Kab. Mamuju, Papalang, Semua Kel/Desa	DANA TRANSFER UMUM-DANA ALOKASI UMUM	Memperkuat Pembangunan Sumber Daya Manusia (SDM), Sains, Teknologi, Pendidikan, Kesehatan, Prestasi Olahraga, Kesetaraan Gender, serta Penguatan Peran Perempuan, Pemuda (Generasi Milenial dan Generasi Z), dan Penyandan Disabilitas	SS-4.3. Meningkatnya Pelayanan Publik yang Responsif dan Berdaya Saing 5. Pengembangan tata kelola pemerintahan yang terbuka dan responsive	-		33.807.575,00	KANTOR KECAMATAN PAPALANG
4.	**7.01.04**	**PROGRAM KOORDINASI KETENTRAMAN DAN KETERTIBAN UMUM**	**-**	**-**			**-**	**11.965.500,00**						**-**	**11.997.486,00**	
	7.01.04.2.02	Koordinasi Penerapan dan Penegakan Peraturan Daerah dan Peraturan Kepala Daerah	-	-			-	11.965.500,00			-	SS-4.3. Meningkatnya Pelayanan Publik yang Responsif dan Berdaya Saing 5. Pengembangan tata kelola pemerintahan yang terbuka dan responsive	-	-	11.997.486,00	KANTOR KECAMATAN PAPALANG
	7.01.04.2.02.0001	Koordinasi/Sinergi dengan Perangkat Daerah yang Tugas dan Fungsinya di Bidang Penegakan Peraturan Perundang-Undangan dan/atau Kepolisian Negara Republik Indonesia														
			Jumlah Laporan Koordinasi/Sinergi dengan Perangkat Daerah yang Tugas dan Fungsinya di Bidang Penegakan Peraturan Perundang-Undangan dan/atau Kepolisian Negara Republik Indonesia				2 Laporan	11.965.500,00	Kab. Mamuju, Papalang, Semua Kel/Desa	PENDAPATAN ASLI DAERAH (PAD)	-	SS-4.3. Meningkatnya Pelayanan Publik yang Responsif dan Berdaya Saing 5. Pengembangan tata kelola pemerintahan yang terbuka dan responsive	-		11.997.486,00	KANTOR KECAMATAN PAPALANG

NO	KODE	URUSAN / BIDANG URUSAN / PROGRAM / KEGIATAN / SUB KEGIATAN	INDIKATOR PROGRAM / KEGIATAN / SUB KEGIATAN	TARGET AKHIR PERIODE RENSTRA OPD	REALISASI CAPAIAN RENJA OPD TAHUN 2023	PRAKIRAAN CAPAIAN TARGET RENJA OPD TAHUN 2024	CAPAIAN KINERJA DAN KERANGKA PENDANAAN						KELOMPOK SASARAN	PRAKIRAAN MAJU RENCANA TAHUN 2026		PERANGKAT DAERAH PENANGGUNG JAWAB
							TARGET 2025	PAGU INDIKATIF (Rp)	LOKASI	SUMBER DANA	PRIORITAS			TARGET	PAGU INDIKATIF (Rp)	
											NASIONAL	DAERAH				
1	2	3	4	5	6	7	8	9	10	11	12	13	14	15	16	17
5.	**7.01.05**	**PROGRAM PENYELENGGARAAN URUSAN PEMERINTAHAN UMUM**	***Persentase Penyelenggaraan Urusan Pemerintahan Umum***	**80 Persen**			**80 Persen**	**35.678.600,00**						**80 Persen**	**35.400.000,00**	
	7.01.05.2.01	Penyelenggaraan Urusan Pemerintahan Umum Sesuai Penugasan Kepala Daerah	*Persentase Penyelenggaraan Urusan Pemerintahan Umum*	-			80 Persen	35.678.600,00			-	SS-4.3. Meningkatnya Pelayanan Publik yang Responsif dan Berdaya Saing 5. Pengembangan tata kelola pemerintahan yang terbuka dan responsive	-	-	35.400.000,00	KANTOR KECAMATAN PAPALANG
	7.01.05.2.01.0004	Pembinaan Kerukunan Antar Suku dan Intra Suku, Umat Beragama, Ras, dan Golongan Lainnya Guna Mewujudkan Stabilitas Keamanan Lokal, Regional, dan Nasional														
			Jumlah Orang yang Mengikuti Pembinaan Kerukunan Antar Suku dan Intra Suku , Umat Beragama, Ras, dan Golongan Lainnya Guna Mewujudkan Stabilitas Keamanan Lokal, Regional, dan Nasional				100 Orang	35.678.600,00	Kab. Mamuju, Papalang, Semua Kel/Desa	PENDAPATAN ASLI DAERAH (PAD)	-	SS-4.3. Meningkatnya Pelayanan Publik yang Responsif dan Berdaya Saing 5. Pengembangan tata kelola pemerintahan yang terbuka dan responsive	-		35.400.000,00	KANTOR KECAMATAN PAPALANG
6.	**7.01.06**	**PROGRAM PEMBINAAN DAN PENGAWASAN PEMERINTAHAN DESA**	***Persentase Koordinasi Penyelenggaraan Ketentraman Dan Ketertiban Umum di Wilayah Kecamatan***	**80 Persen**			**80 Persen**	**8.697.000,00**						**80 Persen**	**10.000.000,00**	

NO	KODE	URUSAN / BIDANG URUSAN / PROGRAM / KEGIATAN / SUB KEGIATAN	INDIKATOR PROGRAM / KEGIATAN / SUB KEGIATAN	TARGET AKHIR PERIODE RENSTRA OPD	REALISASI CAPAIAN RENJA OPD TAHUN 2023	PRAKIRAAN CAPAIAN TARGET RENJA OPD TAHUN 2024	CAPAIAN KINERJA DAN KERANGKA PENDANAAN						KELOMPOK SASARAN	PRAKIRAAN MAJU RENCANA TAHUN 2026		PERANGKAT DAERAH PENANGGUNG JAWAB
							TARGET 2025	PAGU INDIKATIF (Rp)	LOKASI	SUMBER DANA	PRIORITAS			TARGET	PAGU INDIKATIF (Rp)	
											NASIONAL	DAERAH				
1	2	3	4	5	6	7	8	9	10	11	12	13	14	15	16	17
	7.01.06.2.01	Fasilitasi, Rekomendasi dan Koordinasi Pembinaan dan Pengawasan Pemerintahan Desa	*Persentase Koordinasi Penyelenggaraan Ketentraman Dan Ketertiban Umum di Wilayah Kecamatan*	-			80 Persen	8.697.000,00			Memperkuat Pembangunan Sumber Daya Manusia (SDM), Sains, Teknologi, Pendidikan, Kesehatan, Prestasi Olahraga, Kesetaraan Gender, serta Penguatan Peran Perempuan, Pemuda (Generasi Milenial dan Generasi Z), dan Penyandan Disabilitas	SS-4.3. Meningkatnya Pelayanan Publik yang Responsif dan Berdaya Saing 5. Pengembangan tata kelola pemerintahan yang terbuka dan responsive	-	-	10.000.000,00	KANTOR KECAMATAN PAPALANG
	7.01.06.2.01.0018	Koordinasi Pelaksanaan Pembangunan Kawasan Perdesaan di Wilayah Kecamatan														
			Jumlah Laporan Hasil Koordinasi Pelaksanaan Pembangunan Kawasan Perdesaan di Wilayah Kecamatan				9 Laporan	8.697.000,00	Kab. Mamuju, Papalang, Semua Kel/Desa	DANA TRANSFER UMUM-DANA ALOKASI UMUM	Memperkuat Pembangunan Sumber Daya Manusia (SDM), Sains, Teknologi, Pendidikan, Kesehatan, Prestasi Olahraga, Kesetaraan Gender, serta Penguatan Peran Perempuan, Pemuda (Generasi Milenial dan Generasi Z), dan Penyandan Disabilitas	SS-4.3. Meningkatnya Pelayanan Publik yang Responsif dan Berdaya Saing 5. Pengembangan tata kelola pemerintahan yang terbuka dan responsive	-		10.000.000,00	KANTOR KECAMATAN PAPALANG
		KANTOR KECAMATAN SAMPAGA						**1.825.544.266,00**							**2.001.374.103,00**	
	7	**UNSUR KEWILAYAHAN**						**1.825.544.266,00**							**2.001.374.103,00**	
	7.01	**KECAMATAN**						**1.825.544.266,00**							**2.001.374.103,00**	

NO	KODE	URUSAN / BIDANG URUSAN / PROGRAM / KEGIATAN / SUB KEGIATAN	INDIKATOR PROGRAM / KEGIATAN / SUB KEGIATAN	TARGET AKHIR PERIODE RENSTRA OPD	REALISASI CAPAIAN RENJA OPD TAHUN 2023	PRAKIRAAN CAPAIAN TARGET RENJA OPD TAHUN 2024	CAPAIAN KINERJA DAN KERANGKA PENDANAAN						KELOMPOK SASARAN	PRAKIRAAN MAJU RENCANA TAHUN 2026		PERANGKAT DAERAH PENANGGUNG JAWAB
							TARGET 2025	PAGU INDIKATIF (Rp)	LOKASI	SUMBER DANA	PRIORITAS			TARGET	PAGU INDIKATIF (Rp)	
											NASIONAL	DAERAH				
1	2	3	4	5	6	7	8	9	10	11	12	13	14	15	16	17
1.	**7.01.01**	**PROGRAM PENUNJANG URUSAN PEMERINTAHAN DAERAH KABUPATEN/KOTA**	**-**	**-**			**-**	**1.690.780.688,00**						**-**	**1.874.358.524,00**	
	7.01.01.2.01	Perencanaan, Penganggaran, dan Evaluasi Kinerja Perangkat Daerah	-	-			-	29.931.160,00			-	5. Pengembangan tata kelola pemerintahan yang terbuka dan responsive	-	-	25.323.100,00	KANTOR KECAMATAN SAMPAGA
	7.01.01.2.01.0001	Penyusunan Dokumen Perencanaan Perangkat Daerah														
			Jumlah Dokumen Perencanaan Perangkat Daerah				1 Dokumen	3.432.000,00	Kab. Mamuju, Sampaga, Semua Kel/Desa	PENDAPATAN ASLI DAERAH (PAD), DANA TRANSFER UMUM-DANA ALOKASI UMUM	-	5. Pengembangan tata kelola pemerintahan yang terbuka dan responsive	-		3.542.220,00	KANTOR KECAMATAN SAMPAGA
	7.01.01.2.01.0002	Koordinasi dan Penyusunan Dokumen RKA-SKPD														
			Jumlah Dokumen RKA-SKPD dan Laporan Hasil Koordinasi Penyusunan Dokumen RKA-SKPD				1 Dokumen	7.670.000,00	Kab. Mamuju, Sampaga, Semua Kel/Desa	DANA TRANSFER UMUM-DANA ALOKASI UMUM	-	5. Pengembangan tata kelola pemerintahan yang terbuka dan responsive	-		7.729.700,00	KANTOR KECAMATAN SAMPAGA
	7.01.01.2.01.0003	Koordinasi dan Penyusunan Dokumen Perubahan RKA-SKPD														
			Jumlah Dokumen Perubahan RKA-SKPD dan Laporan Hasil Koordinasi Penyusunan Dokumen Perubahan RKA-SKPD				1 Dokumen	6.995.800,00	Kab. Mamuju, Sampaga, Semua Kel/Desa	PENDAPATAN ASLI DAERAH (PAD)	-	5. Pengembangan tata kelola pemerintahan yang terbuka dan responsive	-		6.685.800,00	KANTOR KECAMATAN SAMPAGA
	7.01.01.2.01.0004	Koordinasi dan Penyusunan DPA-SKPD														
			Jumlah Dokumen DPA-SKPD dan Laporan Hasil Koordinasi Penyusunan Dokumen DPA-SKPD				1 Dokumen	2.090.800,00	Kab. Mamuju, Sampaga, Semua Kel/Desa	DANA TRANSFER UMUM-DANA ALOKASI UMUM	-	5. Pengembangan tata kelola pemerintahan yang terbuka dan responsive	-		1.765.500,00	KANTOR KECAMATAN SAMPAGA
	7.01.01.2.01.0005	Koordinasi dan Penyusunan Perubahan DPA- SKPD														
			Jumlah Dokumen Perubahan DPA-SKPD dan Laporan Hasil Koordinasi Penyusunan Dokumen Perubahan DPA-SKPD				1 Dokumen	1.430.560,00	Kab. Mamuju, Sampaga, Semua Kel/Desa	DANA TRANSFER UMUM-DANA ALOKASI UMUM	-	5. Pengembangan tata kelola pemerintahan yang terbuka dan responsive	-		1.784.200,00	KANTOR KECAMATAN SAMPAGA
	7.01.01.2.01.0006	Koordinasi dan Penyusunan Laporan Capaian Kinerja dan Ikhtisar Realisasi Kinerja SKPD														

NO	KODE	URUSAN / BIDANG URUSAN / PROGRAM / KEGIATAN / SUB KEGIATAN	INDIKATOR PROGRAM / KEGIATAN / SUB KEGIATAN	TARGET AKHIR PERIODE RENSTRA OPD	REALISASI CAPAIAN RENJA OPD TAHUN 2023	PRAKIRAAN CAPAIAN TARGET RENJA OPD TAHUN 2024	CAPAIAN KINERJA DAN KERANGKA PENDANAAN						KELOMPOK SASARAN	PRAKIRAAN MAJU RENCANA TAHUN 2026		PERANGKAT DAERAH PENANGGUNG JAWAB
							TARGET 2025	PAGU INDIKATIF (Rp)	LOKASI	SUMBER DANA	PRIORITAS			TARGET	PAGU INDIKATIF (Rp)	
											NASIONAL	DAERAH				
1	2	3	4	5	6	7	8	9	10	11	12	13	14	15	16	17
			Jumlah Laporan Capaian Kinerja dan Ikhtisar Realisasi Kinerja SKPD dan Laporan Hasil Koordinasi Penyusunan Laporan Capaian Kinerja dan Ikhtisar Realisasi Kinerja SKPD				4 Laporan	8.312.000,00	Kab. Mamuju, Sampaga, Semua Kel/Desa	DANA TRANSFER UMUM-DANA ALOKASI UMUM	-	5. Pengembangan tata kelola pemerintahan yang terbuka dan responsive	-		3.815.680,00	KANTOR KECAMATAN SAMPAGA
	7.01.01.2.02	Administrasi Keuangan Perangkat Daerah	-	-			-	1.437.314.266,00			-	5. Pengembangan tata kelola pemerintahan yang terbuka dan responsive	-	-	1.581.476.304,00	KANTOR KECAMATAN SAMPAGA
	7.01.01.2.02.0001	Penyediaan Gaji dan Tunjangan ASN														
			Jumlah Orang yang Menerima Gaji dan Tunjangan ASN				12 Orang/bulan	1.375.544.266,00	Kab. Mamuju, Sampaga, Semua Kel/Desa	DANA TRANSFER UMUM-DANA ALOKASI UMUM	-	5. Pengembangan tata kelola pemerintahan yang terbuka dan responsive	-		1.475.384.175,00	KANTOR KECAMATAN SAMPAGA
	7.01.01.2.02.0003	Pelaksanaan Penatausahaan dan Pengujian/Verifikasi Keuangan SKPD														
			Jumlah Dokumen Penatausahaan dan Pengujian/Verifikasi Keuangan SKPD				30 Dokumen	57.766.000,00	Kab. Mamuju, Sampaga, Semua Kel/Desa	DANA TRANSFER UMUM-DANA ALOKASI UMUM	-	5. Pengembangan tata kelola pemerintahan yang terbuka dan responsive	-		97.550.640,00	KANTOR KECAMATAN SAMPAGA
	7.01.01.2.02.0005	Koordinasi dan Penyusunan Laporan Keuangan Akhir Tahun SKPD														
			Jumlah Laporan Keuangan Akhir Tahun SKPD dan Laporan Hasil Koordinasi Penyusunan Laporan Keuangan Akhir Tahun SKPD				1 Laporan	1.628.000,00	Kab. Mamuju, Sampaga, Semua Kel/Desa	DANA TRANSFER UMUM-DANA ALOKASI UMUM	-	5. Pengembangan tata kelola pemerintahan yang terbuka dan responsive	-		1.841.400,00	KANTOR KECAMATAN SAMPAGA
	7.01.01.2.02.0007	Koordinasi dan Penyusunan Laporan Keuangan Bulanan/ Triwulanan/ Semesteran SKPD														
			Jumlah Laporan Keuangan Bulanan/ Triwulanan/ Semesteran SKPD dan Laporan Koordinasi Penyusunan Laporan Keuangan Bulanan/Triwulanan/Semesteran SKPD				4 Laporan	2.376.000,00	Kab. Mamuju, Sampaga, Semua Kel/Desa	DANA TRANSFER UMUM-DANA ALOKASI UMUM	-	5. Pengembangan tata kelola pemerintahan yang terbuka dan responsive	-		6.700.089,00	KANTOR KECAMATAN SAMPAGA
	7.01.01.2.03	Administrasi Barang Milik Daerah pada Perangkat Daerah	-	-			-	7.339.800,00			-	5. Pengembangan tata kelola pemerintahan yang terbuka dan responsive	-	-	8.659.112,00	KANTOR KECAMATAN SAMPAGA

NO	KODE	URUSAN / BIDANG URUSAN / PROGRAM / KEGIATAN / SUB KEGIATAN	INDIKATOR PROGRAM / KEGIATAN / SUB KEGIATAN	TARGET AKHIR PERIODE RENSTRA OPD	REALISASI CAPAIAN RENJA OPD TAHUN 2023	PRAKIRAAN CAPAIAN TARGET RENJA OPD TAHUN 2024	CAPAIAN KINERJA DAN KERANGKA PENDANAAN						KELOMPOK SASARAN	PRAKIRAAN MAJU RENCANA TAHUN 2026		PERANGKAT DAERAH PENANGGUNG JAWAB
							TARGET 2025	PAGU INDIKATIF (Rp)	LOKASI	SUMBER DANA	PRIORITAS			TARGET	PAGU INDIKATIF (Rp)	
											NASIONAL	DAERAH				
1	2	3	4	5	6	7	8	9	10	11	12	13	14	15	16	17
	7.01.01.2.03.0005	Rekonsiliasi dan Penyusunan Laporan Barang Milik Daerah pada SKPD														
			Jumlah Laporan Rekonsiliasi dan Penyusunan Laporan Barang Milik Daerah pada SKPD				2 Laporan	820.800,00	Kab. Mamuju, Sampaga, Semua Kel/Desa	DANA TRANSFER UMUM-DANA ALOKASI UMUM	-	5. Pengembangan tata kelola pemerintahan yang terbuka dan responsive	-		1.267.112,00	KANTOR KECAMATAN SAMPAGA
	7.01.01.2.03.0006	Penatausahaan Barang Milik Daerah pada SKPD														
			Jumlah Laporan Penatausahaan Barang Milik Daerah pada SKPD				3 Laporan	6.519.000,00	Kab. Mamuju, Sampaga, Semua Kel/Desa	DANA TRANSFER UMUM-DANA ALOKASI UMUM	-	5. Pengembangan tata kelola pemerintahan yang terbuka dan responsive	-		7.392.000,00	KANTOR KECAMATAN SAMPAGA
	7.01.01.2.05	Administrasi Kepegawaian Perangkat Daerah	-	-			-	17.022.600,00			-	5. Pengembangan tata kelola pemerintahan yang terbuka dan responsive	-	-	25.085.720,00	KANTOR KECAMATAN SAMPAGA
	7.01.01.2.05.0002	Pengadaan Pakaian Dinas beserta Atribut Kelengkapannya														
			Jumlah Paket Pakaian Dinas beserta Atribut Kelengkapan				23 Paket	6.325.000,00	Kab. Mamuju, Sampaga, Semua Kel/Desa	PENDAPATAN ASLI DAERAH (PAD)	-	5. Pengembangan tata kelola pemerintahan yang terbuka dan responsive	-		6.957.500,00	KANTOR KECAMATAN SAMPAGA
	7.01.01.2.05.0011	Bimbingan Teknis Implementasi Peraturan Perundang-Undangan														
			Jumlah Orang yang Mengikuti Bimbingan Teknis Implementasi Peraturan Perundang-Undangan				17 Orang	10.697.600,00	Kab. Mamuju, Sampaga, Semua Kel/Desa	PENDAPATAN ASLI DAERAH (PAD)	-	5. Pengembangan tata kelola pemerintahan yang terbuka dan responsive	-		18.128.220,00	KANTOR KECAMATAN SAMPAGA
	7.01.01.2.06	Administrasi Umum Perangkat Daerah	-	-			-	115.642.990,00			-	5. Pengembangan tata kelola pemerintahan yang terbuka dan responsive	-	-	132.808.528,00	KANTOR KECAMATAN SAMPAGA
	7.01.01.2.06.0001	Penyediaan Komponen Instalasi Listrik/Penerangan Bangunan Kantor														

NO	KODE	URUSAN / BIDANG URUSAN / PROGRAM / KEGIATAN / SUB KEGIATAN	INDIKATOR PROGRAM / KEGIATAN / SUB KEGIATAN	TARGET AKHIR PERIODE RENSTRA OPD	REALISASI CAPAIAN RENJA OPD TAHUN 2023	PRAKIRAAN CAPAIAN TARGET RENJA OPD TAHUN 2024	CAPAIAN KINERJA DAN KERANGKA PENDANAAN						KELOMPOK SASARAN	PRAKIRAAN MAJU RENCANA TAHUN 2026		PERANGKAT DAERAH PENANGGUNG JAWAB
							TARGET 2025	PAGU INDIKATIF (Rp)	LOKASI	SUMBER DANA	PRIORITAS			TARGET	PAGU INDIKATIF (Rp)	
											NASIONAL	DAERAH				
1	2	3	4	5	6	7	8	9	10	11	12	13	14	15	16	17
			Jumlah Paket Komponen Instalasi Listrik/Penerangan Bangunan Kantor yang Disediakan				5 Paket	2.182.000,00	Kab. Mamuju, Sampaga, Semua Kel/Desa	DANA TRANSFER UMUM-DANA ALOKASI UMUM	-	5. Pengembangan tata kelola pemerintahan yang terbuka dan responsive	-		2.948.528,00	KANTOR KECAMATAN SAMPAGA
	7.01.01.2.06.0003	Penyediaan Peralatan Rumah Tangga														
			Jumlah Paket Peralatan Rumah Tangga yang Disediakan				6 Paket	1.607.000,00	Kab. Mamuju, Sampaga, Semua Kel/Desa	DANA TRANSFER UMUM-DANA ALOKASI UMUM	-	5. Pengembangan tata kelola pemerintahan yang terbuka dan responsive	-		5.500.000,00	KANTOR KECAMATAN SAMPAGA
	7.01.01.2.06.0004	Penyediaan Bahan Logistik Kantor														
			Jumlah Paket Bahan Logistik Kantor yang Disediakan				11 Paket	5.034.790,00	Kab. Mamuju, Sampaga, Semua Kel/Desa	DANA TRANSFER UMUM-DANA ALOKASI UMUM	-	5. Pengembangan tata kelola pemerintahan yang terbuka dan responsive	-		32.000.000,00	KANTOR KECAMATAN SAMPAGA
	7.01.01.2.06.0005	Penyediaan Barang Cetakan dan Penggandaan														
			Jumlah Paket Barang Cetakan dan Penggandaan yang Disediakan				3 Paket	7.290.000,00	Kab. Mamuju, Sampaga, Semua Kel/Desa	DANA TRANSFER UMUM-DANA ALOKASI UMUM	-	5. Pengembangan tata kelola pemerintahan yang terbuka dan responsive	-		8.360.000,00	KANTOR KECAMATAN SAMPAGA
	7.01.01.2.06.0008	Fasilitasi Kunjungan Tamu														
			Jumlah Laporan Fasilitasi Kunjungan Tamu				11 Laporan	29.733.000,00	Kab. Mamuju, Sampaga, Semua Kel/Desa	DANA TRANSFER UMUM-DANA ALOKASI UMUM	-	5. Pengembangan tata kelola pemerintahan yang terbuka dan responsive	-		3.000.000,00	KANTOR KECAMATAN SAMPAGA
	7.01.01.2.06.0009	Penyelenggaraan Rapat Koordinasi dan Konsultasi SKPD														
			Jumlah Laporan Penyelenggaraan Rapat Koordinasi dan Konsultasi SKPD				55 Laporan	49.606.000,00	Kab. Mamuju, Sampaga, Semua Kel/Desa	DANA TRANSFER UMUM-DANA ALOKASI UMUM	-	5. Pengembangan tata kelola pemerintahan yang terbuka dan responsive	-		58.000.000,00	KANTOR KECAMATAN SAMPAGA
	7.01.01.2.06.0011	Dukungan Pelaksanaan Sistem Pemerintahan Berbasis Elektronik pada SKPD														

NO	KODE	URUSAN / BIDANG URUSAN / PROGRAM / KEGIATAN / SUB KEGIATAN	INDIKATOR PROGRAM / KEGIATAN / SUB KEGIATAN	TARGET AKHIR PERIODE RENSTRA OPD	REALISASI CAPAIAN RENJA OPD TAHUN 2023	PRAKIRAAN CAPAIAN TARGET RENJA OPD TAHUN 2024	CAPAIAN KINERJA DAN KERANGKA PENDANAAN						KELOMPOK SASARAN	PRAKIRAAN MAJU RENCANA TAHUN 2026		PERANGKAT DAERAH PENANGGUNG JAWAB
							TARGET 2025	PAGU INDIKATIF (Rp)	LOKASI	SUMBER DANA	PRIORITAS			TARGET	PAGU INDIKATIF (Rp)	
											NASIONAL	DAERAH				
1	2	3	4	5	6	7	8	9	10	11	12	13	14	15	16	17
			Jumlah Dokumen Dukungan Pelaksanaan Sistem Pemerintahan Berbasis Elektronik pada SKPD				2 Dokumen	20.190.200,00	Kab. Mamuju, Sampaga, Semua Kel/Desa	DANA TRANSFER UMUM-DANA ALOKASI UMUM	-	5. Pengembangan tata kelola pemerintahan yang terbuka dan responsive	-		23.000.000,00	KANTOR KECAMATAN SAMPAGA
	7.01.01.2.07	Pengadaan Barang Milik Daerah Penunjang Urusan Pemerintah Daerah	-	-			-	26.000.000,00			-	5. Pengembangan tata kelola pemerintahan yang terbuka dan responsive	-	-	34.940.520,00	KANTOR KECAMATAN SAMPAGA
	7.01.01.2.07.0005	Pengadaan Mebel														
			Jumlah Paket Mebel yang Disediakan				3 Unit	6.000.000,00	Kab. Mamuju, Sampaga, Semua Kel/Desa	DANA TRANSFER UMUM-DANA ALOKASI UMUM	-	5. Pengembangan tata kelola pemerintahan yang terbuka dan responsive	-		13.940.520,00	KANTOR KECAMATAN SAMPAGA
	7.01.01.2.07.0006	Pengadaan Peralatan dan Mesin Lainnya														
			Jumlah Unit Peralatan dan Mesin Lainnya yang Disediakan				2 Unit	20.000.000,00	Kab. Mamuju, Sampaga, Semua Kel/Desa	PENDAPATAN ASLI DAERAH (PAD)	-	5. Pengembangan tata kelola pemerintahan yang terbuka dan responsive	-		21.000.000,00	KANTOR KECAMATAN SAMPAGA
	7.01.01.2.08	Penyediaan Jasa Penunjang Urusan Pemerintahan Daerah	-	-			-	26.229.872,00			-	5. Pengembangan tata kelola pemerintahan yang terbuka dan responsive	-	-	40.000.000,00	KANTOR KECAMATAN SAMPAGA
	7.01.01.2.08.0002	Penyediaan Jasa Komunikasi, Sumber Daya Air dan Listrik														
			Jumlah Laporan Penyediaan Jasa Komunikasi, Sumber Daya Air dan Listrik yang Disediakan				3 Laporan	26.229.872,00	Kab. Mamuju, Sampaga, Semua Kel/Desa	DANA TRANSFER UMUM-DANA ALOKASI UMUM	-	5. Pengembangan tata kelola pemerintahan yang terbuka dan responsive	-		40.000.000,00	KANTOR KECAMATAN SAMPAGA
	7.01.01.2.09	Pemeliharaan Barang Milik Daerah Penunjang Urusan Pemerintahan Daerah	-	-			-	31.300.000,00			-	5. Pengembangan tata kelola pemerintahan yang terbuka dan responsive	-	-	26.065.240,00	KANTOR KECAMATAN SAMPAGA
	7.01.01.2.09.0001	Penyediaan Jasa Pemeliharaan, Biaya Pemeliharaan, dan Pajak Kendaraan Perorangan Dinas atau Kendaraan Dinas Jabatan														

NO	KODE	URUSAN / BIDANG URUSAN / PROGRAM / KEGIATAN / SUB KEGIATAN	INDIKATOR PROGRAM / KEGIATAN / SUB KEGIATAN	TARGET AKHIR PERIODE RENSTRA OPD	REALISASI CAPAIAN RENJA OPD TAHUN 2023	PRAKIRAAN CAPAIAN TARGET RENJA OPD TAHUN 2024	CAPAIAN KINERJA DAN KERANGKA PENDANAAN						KELOMPOK SASARAN	PRAKIRAAN MAJU RENCANA TAHUN 2026		PERANGKAT DAERAH PENANGGUNG JAWAB
							TARGET 2025	PAGU INDIKATIF (Rp)	LOKASI	SUMBER DANA	PRIORITAS			TARGET	PAGU INDIKATIF (Rp)	
											NASIONAL	DAERAH				
1	2	3	4	5	6	7	8	9	10	11	12	13	14	15	16	17
			Jumlah Kendaraan Perorangan Dinas atau Kendaraan Dinas Jabatan yang Dipelihara dan dibayarkan Pajaknya				3 Unit	29.300.000,00	Kab. Mamuju, Sampaga, Semua Kel/Desa	DANA TRANSFER UMUM-DANA ALOKASI UMUM	-	5. Pengembangan tata kelola pemerintahan yang terbuka dan responsive	-		22.000.000,00	KANTOR KECAMATAN SAMPAGA
	7.01.01.2.09.0006	Pemeliharaan Peralatan dan Mesin Lainnya														
			Jumlah Peralatan dan Mesin Lainnya yang Dipelihara				4 Unit	2.000.000,00	Kab. Mamuju, Sampaga, Semua Kel/Desa	DANA TRANSFER UMUM-DANA ALOKASI UMUM	-	5. Pengembangan tata kelola pemerintahan yang terbuka dan responsive	-		4.065.240,00	KANTOR KECAMATAN SAMPAGA
2.	**7.01.02**	**PROGRAM PENYELENGGARAAN PEMERINTAHAN DAN PELAYANAN PUBLIK**	***Persentase Penyelenggaran Pemerintahan dan Pelayanan Publik***	**100 Persen**			**100 Persen**	**25.492.880,00**						**100 Persen**	**29.947.139,00**	
	7.01.02.2.01	Koordinasi Penyelenggaraan Kegiatan Pemerintahan di Tingkat Kecamatan	*Persentase Koordinasi Penyelenggaraan Kegiatan Pemerintahan di Tingkat Kecamatan*	-			100 Persen	22.617.800,00			-	5. Pengembangan tata kelola pemerintahan yang terbuka dan responsive	-	-	21.104.600,00	KANTOR KECAMATAN SAMPAGA
	7.01.02.2.01.0001	Koordinasi/Sinergi Perencanaan dan Pelaksanaan Kegiatan Pemerintahan dengan Perangkat Daerah dan Instansi Vertikal Terkait														
			Jumlah Laporan Koordinasi/Sinergi Perencanaan dan Pelaksanaan Kegiatan Pemerintahan dengan Perangkat Daerah dan Instansi Vertikal Terkait				1 Laporan	22.617.800,00	Kab. Mamuju, Sampaga, Semua Kel/Desa	DANA TRANSFER UMUM-DANA ALOKASI UMUM	-	5. Pengembangan tata kelola pemerintahan yang terbuka dan responsive	-		21.104.600,00	KANTOR KECAMATAN SAMPAGA
	7.01.02.2.04	Pelaksanaan Urusan Pemerintahan yang Dilimpahkan kepada Camat	-	-			-	2.875.080,00			-	5. Pengembangan tata kelola pemerintahan yang terbuka dan responsive	-	-	8.842.539,00	KANTOR KECAMATAN SAMPAGA
	7.01.02.2.04.0002	Pelaksanaan Urusan Pemerintahan yang terkait dengan Nonperizinan														
			Jumlah Laporan Pelaksanaan Nonperizinan pada Urusan Pemerintahan				4 Laporan	2.875.080,00	Kab. Mamuju, Sampaga, Semua Kel/Desa	DANA TRANSFER UMUM-DANA ALOKASI UMUM	-	5. Pengembangan tata kelola pemerintahan yang terbuka dan responsive	-		8.842.539,00	KANTOR KECAMATAN SAMPAGA
3.	**7.01.03**	**PROGRAM PEMBERDAYAAN MASYARAKAT DESA DAN KELURAHAN**	**-**	**-**			**-**	**38.963.098,00**						**-**	**52.799.600,00**	

NO	KODE	URUSAN / BIDANG URUSAN / PROGRAM / KEGIATAN / SUB KEGIATAN	INDIKATOR PROGRAM / KEGIATAN / SUB KEGIATAN	TARGET AKHIR PERIODE RENSTRA OPD	REALISASI CAPAIAN RENJA OPD TAHUN 2023	PRAKIRAAN CAPAIAN TARGET RENJA OPD TAHUN 2024	CAPAIAN KINERJA DAN KERANGKA PENDANAAN						KELOMPOK SASARAN	PRAKIRAAN MAJU RENCANA TAHUN 2026		PERANGKAT DAERAH PENANGGUNG JAWAB
							TARGET 2025	PAGU INDIKATIF (Rp)	LOKASI	SUMBER DANA	PRIORITAS			TARGET	PAGU INDIKATIF (Rp)	
											NASIONAL	DAERAH				
1	2	3	4	5	6	7	8	9	10	11	12	13	14	15	16	17
	7.01.03.2.01	Koordinasi Kegiatan Pemberdayaan Desa	-	-			-	38.963.098,00			-	5. Pengembangan tata kelola pemerintahan yang terbuka dan responsive	-	-	52.799.600,00	KANTOR KECAMATAN SAMPAGA
	7.01.03.2.01.0002	Sinkronisasi Program Kerja dan Kegiatan Pemberdayaan Masyarakat yang Dilakukan oleh Pemerintah dan Swasta di Wilayah Kerja Kecamatan														
			Jumlah Dokumen Sinkronisasi Program Kerja dan Kegiatan Pemberdayaan Masyarakat yang Dilakukan oleh Pemerintah dan Swasta di Wilayah Kerja Kecamatan				1 Dokumen	21.074.898,00	Kab. Mamuju, Sampaga, Semua Kel/Desa	DANA TRANSFER UMUM-DANA ALOKASI UMUM	-	5. Pengembangan tata kelola pemerintahan yang terbuka dan responsive	-		23.854.600,00	KANTOR KECAMATAN SAMPAGA
	7.01.03.2.01.0003	Peningkatan Efektifitas Kegiatan Pemberdayaan Masyarakat di Wilayah Kecamatan														
			Jumlah Laporan Peningkatan Efektivitas Kegiatan Pemberdayaan Masyarakat di Wilayah Kecamatan				1 Laporan	17.888.200,00	Kab. Mamuju, Sampaga, Semua Kel/Desa	PENDAPATAN ASLI DAERAH (PAD)	-	5. Pengembangan tata kelola pemerintahan yang terbuka dan responsive	-		28.945.000,00	KANTOR KECAMATAN SAMPAGA
4.	**7.01.04**	**PROGRAM KOORDINASI KETENTRAMAN DAN KETERTIBAN UMUM**	**-**	**-**			**-**	**17.130.600,00**						**-**	**14.756.214,00**	
	7.01.04.2.02	Koordinasi Penerapan dan Penegakan Peraturan Daerah dan Peraturan Kepala Daerah	-	-			-	17.130.600,00			-	5. Pengembangan tata kelola pemerintahan yang terbuka dan responsive	-	-	14.756.214,00	KANTOR KECAMATAN SAMPAGA
	7.01.04.2.02.0001	Koordinasi/Sinergi dengan Perangkat Daerah yang Tugas dan Fungsinya di Bidang Penegakan Peraturan Perundang-Undangan dan/atau Kepolisian Negara Republik Indonesia														
			Jumlah Laporan Koordinasi/Sinergi dengan Perangkat Daerah yang Tugas dan Fungsinya di Bidang Penegakan Peraturan Perundang-Undangan dan/atau Kepolisian Negara Republik Indonesia				1 Laporan	17.130.600,00	Kab. Mamuju, Sampaga, Semua Kel/Desa	PENDAPATAN ASLI DAERAH (PAD)	-	5. Pengembangan tata kelola pemerintahan yang terbuka dan responsive	-		14.756.214,00	KANTOR KECAMATAN SAMPAGA
5.	**7.01.05**	**PROGRAM PENYELENGGARAAN URUSAN PEMERINTAHAN UMUM**	**-**	**-**			**-**	**16.196.000,00**						**-**	**14.756.412,00**	
	7.01.05.2.01	Penyelenggaraan Urusan Pemerintahan Umum Sesuai Penugasan Kepala Daerah	-	-			-	16.196.000,00			-	5. Pengembangan tata kelola pemerintahan yang terbuka dan responsive	-	-	14.756.412,00	KANTOR KECAMATAN SAMPAGA
	7.01.05.2.01.0004	Pembinaan Kerukunan Antar Suku dan Intra Suku, Umat Beragama, Ras, dan Golongan Lainnya Guna Mewujudkan Stabilitas Keamanan Lokal, Regional, dan Nasional														

NO	KODE	URUSAN / BIDANG URUSAN / PROGRAM / KEGIATAN / SUB KEGIATAN	INDIKATOR PROGRAM / KEGIATAN / SUB KEGIATAN	TARGET AKHIR PERIODE RENSTRA OPD	REALISASI CAPAIAN RENJA OPD TAHUN 2023	PRAKIRAAN CAPAIAN TARGET RENJA OPD TAHUN 2024	CAPAIAN KINERJA DAN KERANGKA PENDANAAN						KELOMPOK SASARAN	PRAKIRAAN MAJU RENCANA TAHUN 2026		PERANGKAT DAERAH PENANGGUNG JAWAB
							TARGET 2025	PAGU INDIKATIF (Rp)	LOKASI	SUMBER DANA	PRIORITAS			TARGET	PAGU INDIKATIF (Rp)	
											NASIONAL	DAERAH				
1	2	3	4	5	6	7	8	9	10	11	12	13	14	15	16	17
			Jumlah Orang yang Mengikuti Pembinaan Kerukunan Antar Suku dan Intra Suku , Umat Beragama, Ras, dan Golongan Lainnya Guna Mewujudkan Stabilitas Keamanan Lokal, Regional, dan Nasional				40 Orang	16.196.000,00	Kab. Mamuju, Sampaga, Semua Kel/Desa	PENDAPATAN ASLI DAERAH (PAD)	-	5. Pengembangan tata kelola pemerintahan yang terbuka dan responsive	-		14.756.412,00	KANTOR KECAMATAN SAMPAGA
6.	**7.01.06**	**PROGRAM PEMBINAAN DAN PENGAWASAN PEMERINTAHAN DESA**	**-**	**-**			**-**	**36.981.000,00**						**-**	**14.756.214,00**	
	7.01.06.2.01	Fasilitasi, Rekomendasi dan Koordinasi Pembinaan dan Pengawasan Pemerintahan Desa	-	-			-	36.981.000,00			-	5. Pengembangan tata kelola pemerintahan yang terbuka dan responsive	-	-	14.756.214,00	KANTOR KECAMATAN SAMPAGA
	7.01.06.2.01.0018	Koordinasi Pelaksanaan Pembangunan Kawasan Perdesaan di Wilayah Kecamatan														
			Jumlah Laporan Hasil Koordinasi Pelaksanaan Pembangunan Kawasan Perdesaan di Wilayah Kecamatan				7 Laporan	36.981.000,00	Kab. Mamuju, Sampaga, Semua Kel/Desa	DANA TRANSFER UMUM-DANA ALOKASI UMUM	-	5. Pengembangan tata kelola pemerintahan yang terbuka dan responsive	-		14.756.214,00	KANTOR KECAMATAN SAMPAGA
		KANTOR KECAMATAN TOMMO						**2.048.328.456,00**							**0,00**	
	7	**UNSUR KEWILAYAHAN**						**2.048.328.456,00**							**0,00**	
	7.01	**KECAMATAN**						**2.048.328.456,00**							**0,00**	
1.	**7.01.01**	**PROGRAM PENUNJANG URUSAN PEMERINTAHAN DAERAH KABUPATEN/KOTA**	**-**	**-**			**-**	**1.894.549.284,00**						**-**	**0,00**	
	7.01.01.2.01	Perencanaan, Penganggaran, dan Evaluasi Kinerja Perangkat Daerah	-	-			-	33.599.327,00			-	4.1.8. Peningkatan Kualitas Pelayanan Publik 3. Pengukuran kualitas pelayanan publik dan tata kelola pemerintahan	-	-	0,00	KANTOR KECAMATAN TOMMO
	7.01.01.2.01.0001	Penyusunan Dokumen Perencanaan Perangkat Daerah														

NO	KODE	URUSAN / BIDANG URUSAN / PROGRAM / KEGIATAN / SUB KEGIATAN	INDIKATOR PROGRAM / KEGIATAN / SUB KEGIATAN	TARGET AKHIR PERIODE RENSTRA OPD	REALISASI CAPAIAN RENJA OPD TAHUN 2023	PRAKIRAAN CAPAIAN TARGET RENJA OPD TAHUN 2024	CAPAIAN KINERJA DAN KERANGKA PENDANAAN						KELOMPOK SASARAN	PRAKIRAAN MAJU RENCANA TAHUN 2026		PERANGKAT DAERAH PENANGGUNG JAWAB
							TARGET 2025	PAGU INDIKATIF (Rp)	LOKASI	SUMBER DANA	PRIORITAS			TARGET	PAGU INDIKATIF (Rp)	
											NASIONAL	DAERAH				
1	2	3	4	5	6	7	8	9	10	11	12	13	14	15	16	17
			Jumlah Dokumen Perencanaan Perangkat Daerah				2 Dokumen	15.900.176,00	Kab. Mamuju, Tommo, Semua Kel/Desa	PENDAPATAN ASLI DAERAH (PAD)	-	4.1.8. Peningkatan Kualitas Pelayanan Publik 3. Penguan kualitas pelayanan publik dan tata kelola pemerintahan	-		0,00	KANTOR KECAMATAN TOMMO
	7.01.01.2.01.0002	Koordinasi dan Penyusunan Dokumen RKA-SKPD														
			Jumlah Dokumen RKA-SKPD dan Laporan Hasil Koordinasi Penyusunan Dokumen RKA-SKPD				2 Dokumen	9.631.360,00	Kab. Mamuju, Tommo, Semua Kel/Desa	PENDAPATAN ASLI DAERAH (PAD)	-	4.1.8. Peningkatan Kualitas Pelayanan Publik 3. Penguan kualitas pelayanan publik dan tata kelola pemerintahan	-		0,00	KANTOR KECAMATAN TOMMO
	7.01.01.2.01.0004	Koordinasi dan Penyusunan DPA-SKPD														
			Jumlah Dokumen DPA-SKPD dan Laporan Hasil Koordinasi Penyusunan Dokumen DPA-SKPD				2 Dokumen	8.020.620,00	Kab. Mamuju, Tommo, Semua Kel/Desa	PENDAPATAN ASLI DAERAH (PAD)	-	4.1.8. Peningkatan Kualitas Pelayanan Publik 3. Penguan kualitas pelayanan publik dan tata kelola pemerintahan	-		0,00	KANTOR KECAMATAN TOMMO
	7.01.01.2.01.0006	Koordinasi dan Penyusunan Laporan Capaian Kinerja dan Ikhtisar Realisasi Kinerja SKPD														
			Jumlah Laporan Capaian Kinerja dan Ikhtisar Realisasi Kinerja SKPD dan Laporan Hasil Koordinasi Penyusunan Laporan Capaian Kinerja dan Ikhtisar Realisasi Kinerja SKPD				1 Laporan	47.171,00	Kab. Mamuju, Tommo, Semua Kel/Desa	PENDAPATAN ASLI DAERAH (PAD)	-	SS-4.1. Menguatkan Sistem Pemerintahan dan Pelayanan Publik yang Inovatif, Responsif, Akuntabel dan berbasis Digital 3. Penguan kualitas pelayanan publik dan tata kelola pemerintahan	-		0,00	KANTOR KECAMATAN TOMMO

NO	KODE	URUSAN / BIDANG URUSAN / PROGRAM / KEGIATAN / SUB KEGIATAN	INDIKATOR PROGRAM / KEGIATAN / SUB KEGIATAN	TARGET AKHIR PERIODE RENSTRA OPD	REALISASI CAPAIAN RENJA OPD TAHUN 2023	PRAKIRAAN CAPAIAN TARGET RENJA OPD TAHUN 2024	CAPAIAN KINERJA DAN KERANGKA PENDANAAN						KELOMPOK SASARAN	PRAKIRAAN MAJU RENCANA TAHUN 2026		PERANGKAT DAERAH PENANGGUNG JAWAB
							TARGET 2025	PAGU INDIKATIF (Rp)	LOKASI	SUMBER DANA	PRIORITAS			TARGET	PAGU INDIKATIF (Rp)	
											NASIONAL	DAERAH				
1	2	3	4	5	6	7	8	9	10	11	12	13	14	15	16	17
	7.01.01.2.02	Administrasi Keuangan Perangkat Daerah	-	-			-	1.666.554.556,00			-	4.1.8. Peningkatan Kualitas Pelayanan Publik 3. Pengu an kualitas pelayanan publik dan tata kelola pemerintah an	-	-	0,00	KANTOR KECAMATAN TOMMO
	7.01.01.2.02.0001	Penyediaan Gaji dan Tunjangan ASN														
			Jumlah Orang yang Menerima Gaji dan Tunjangan ASN				19 Orang/bulan	1.589.328.456,00	Kab. Mamuju, Tommo, Tommo	DANA TRANSFER UMUM-DANA ALOKASI UMUM	-	4.1.8. Peningkatan Kualitas Pelayanan Publik 3. Pengu an kualitas pelayanan publik dan tata kelola pemerintah an	-		0,00	KANTOR KECAMATAN TOMMO
	7.01.01.2.02.0003	Pelaksanaan Penatausahaan dan Pengujian/Verifikasi Keuangan SKPD														
			Jumlah Dokumen Penatausahaan dan Pengujian/Verifikasi Keuangan SKPD				4 Dokumen	75.368.000,00	Kab. Mamuju, Tommo, Semua Kel/Desa	PENDAPATAN ASLI DAERAH (PAD)	-	-	-		0,00	KANTOR KECAMATAN TOMMO
	7.01.01.2.02.0007	Koordinasi dan Penyusunan Laporan Keuangan Bulanan/ Triwulanan/ Semesteran SKPD														
			Jumlah Laporan Keuangan Bulanan/ Triwulanan/ Semesteran SKPD dan Laporan Koordinasi Penyusunan Laporan Keuangan Bulanan/Triwulana n/Semesteran SKPD				4 Laporan	1.858.100,00	Kab. Mamuju, Tommo, Tommo	PENDAPATAN ASLI DAERAH (PAD)	-	SS-4.1. Menguatkan Sistem Pemerintahan dan Pelayanan Publik yang Inovatif, Responsif, Akuntabel dan berbasis Digital 3. Pengu an kualitas pelayanan publik dan tata kelola pemerintah an	-		0,00	KANTOR KECAMATAN TOMMO

NO	KODE	URUSAN / BIDANG URUSAN / PROGRAM / KEGIATAN / SUB KEGIATAN	INDIKATOR PROGRAM / KEGIATAN / SUB KEGIATAN	TARGET AKHIR PERIODE RENSTRA OPD	REALISASI CAPAIAN RENJA OPD TAHUN 2023	PRAKIRAAN CAPAIAN TARGET RENJA OPD TAHUN 2024	CAPAIAN KINERJA DAN KERANGKA PENDANAAN						KELOMPOK SASARAN	PRAKIRAAN MAJU RENCANA TAHUN 2026		PERANGKAT DAERAH PENANGGUNG JAWAB
							TARGET 2025	PAGU INDIKATIF (Rp)	LOKASI	SUMBER DANA	PRIORITAS			TARGET	PAGU INDIKATIF (Rp)	
											NASIONAL	DAERAH				
1	2	3	4	5	6	7	8	9	10	11	12	13	14	15	16	17
	7.01.01.2.06	Administrasi Umum Perangkat Daerah	-	-			-	85.495.200,00			-	SS-4.1. Menguatkan Sistem Pemerintahan dan Pelayanan Publik yang Inovatif, Responsif, Akuntabel dan berbasis Digital 3. Pengu an kualitas pelayanan publik dan tata kelola pemerintah an	-	-	0,00	KANTOR KECAMATAN TOMMO
	7.01.01.2.06.0001	Penyediaan Komponen Instalasi Listrik/Penerangan Bangunan Kantor														
			Jumlah Paket Komponen Instalasi Listrik/Penerangan Bangunan Kantor yang Disediakan				6 Paket	66.000,00	Kab. Mamuju, Tommo, Tommo	PENDAPATAN ASLI DAERAH (PAD)	-	SS-4.1. Menguatkan Sistem Pemerintahan dan Pelayanan Publik yang Inovatif, Responsif, Akuntabel dan berbasis Digital 3. Pengu an kualitas pelayanan publik dan tata kelola pemerintah an	-		0,00	KANTOR KECAMATAN TOMMO
	7.01.01.2.06.0003	Penyediaan Peralatan Rumah Tangga														
			Jumlah Paket Peralatan Rumah Tangga yang Disediakan				12 Paket	4.155.200,00	Kab. Mamuju, Tommo, Tommo Kab. Mamuju, Tommo, Semua Kel/Desa	PENDAPATAN ASLI DAERAH (PAD)	-	4.1.8. Peningkatan Kualitas Pelayanan Publik 3. Pengu an kualitas pelayanan publik dan tata kelola pemerintah an	-		0,00	KANTOR KECAMATAN TOMMO
	7.01.01.2.06.0004	Penyediaan Bahan Logistik Kantor														

NO	KODE	URUSAN / BIDANG URUSAN / PROGRAM / KEGIATAN / SUB KEGIATAN	INDIKATOR PROGRAM / KEGIATAN / SUB KEGIATAN	TARGET AKHIR PERIODE RENSTRA OPD	REALISASI CAPAIAN RENJA OPD TAHUN 2023	PRAKIRAAN CAPAIAN TARGET RENJA OPD TAHUN 2024	CAPAIAN KINERJA DAN KERANGKA PENDANAAN						KELOMPOK SASARAN	PRAKIRAAN MAJU RENCANA TAHUN 2026		PERANGKAT DAERAH PENANGGUNG JAWAB
							TARGET 2025	PAGU INDIKATIF (Rp)	LOKASI	SUMBER DANA	PRIORITAS			TARGET	PAGU INDIKATIF (Rp)	
											NASIONAL	DAERAH				
1	2	3	4	5	6	7	8	9	10	11	12	13	14	15	16	17
			Jumlah Paket Bahan Logistik Kantor yang Disediakan				32 Paket	22.010.000,00	Kab. Mamuju, Tommo, Tommo	PENDAPATAN ASLI DAERAH (PAD)	-	4.1.8. Peningkatan Kualitas Pelayanan Publik 3. Pengu an kualitas pelayanan publik dan tata kelola pemerintah an	-		0,00	KANTOR KECAMATAN TOMMO
	7.01.01.2.06.0005	Penyediaan Barang Cetakan dan Penggandaan														
			Jumlah Paket Barang Cetakan dan Penggandaan yang Disediakan				3 Paket	7.524.000,00	Kab. Mamuju, Tommo, Tommo	PENDAPATAN ASLI DAERAH (PAD)	-	4.1.8. Peningkatan Kualitas Pelayanan Publik 3. Pengu an kualitas pelayanan publik dan tata kelola pemerintah an	-		0,00	KANTOR KECAMATAN TOMMO
	7.01.01.2.06.0008	Fasilitasi Kunjungan Tamu														
			Jumlah Laporan Fasilitasi Kunjungan Tamu				1 Laporan	36.146.000,00	Kab. Mamuju, Tommo, Semua Kel/Desa	PENDAPATAN ASLI DAERAH (PAD)	-	SS-4.1. Menguatkan Sistem Pemerintahan dan Pelayanan Publik yang Inovatif, Responsif, Akuntabel dan berbasis Digital 3. Pengu an kualitas pelayanan publik dan tata kelola pemerintah an	-		0,00	KANTOR KECAMATAN TOMMO
	7.01.01.2.06.0009	Penyelenggaraan Rapat Koordinasi dan Konsultasi SKPD														
			Jumlah Laporan Penyelenggaraan Rapat Koordinasi dan Konsultasi SKPD				2 Laporan	15.594.000,00	Kab. Mamuju, Tommo, Tommo	PENDAPATAN ASLI DAERAH (PAD)	-	4.1.8. Peningkatan Kualitas Pelayanan Publik 3. Pengu an kualitas pelayanan publik dan tata kelola pemerintah an	-		0,00	KANTOR KECAMATAN TOMMO

NO	KODE	URUSAN / BIDANG URUSAN / PROGRAM / KEGIATAN / SUB KEGIATAN	INDIKATOR PROGRAM / KEGIATAN / SUB KEGIATAN	TARGET AKHIR PERIODE RENSTRA OPD	REALISASI CAPAIAN RENJA OPD TAHUN 2023	PRAKIRAAN CAPAIAN TARGET RENJA OPD TAHUN 2024	CAPAIAN KINERJA DAN KERANGKA PENDANAAN						KELOMPOK SASARAN	PRAKIRAAN MAJU RENCANA TAHUN 2026		PERANGKAT DAERAH PENANGGUNG JAWAB
							TARGET 2025	PAGU INDIKATIF (Rp)	LOKASI	SUMBER DANA	PRIORITAS			TARGET	PAGU INDIKATIF (Rp)	
											NASIONAL	DAERAH				
1	2	3	4	5	6	7	8	9	10	11	12	13	14	15	16	17
	7.01.01.2.07	Pengadaan Barang Milik Daerah Penunjang Urusan Pemerintah Daerah	-	-			-	67.293.383,00			-	4.1.8. Peningkatan Kualitas Pelayanan Publik 3. Pengu an kualitas pelayanan publik dan tata kelola pemerintah an	-	-	0,00	KANTOR KECAMATAN TOMMO
	7.01.01.2.07.0002	Pengadaan Kendaraan Dinas Operasional atau Lapangan														
			Jumlah Unit Kendaraan Dinas Operasional atau Lapangan yang Disediakan				1 Unit	37.293.383,00	Kab. Mamuju, Tommo, Tommo	PENDAPATAN ASLI DAERAH (PAD)	-	4.1.8. Peningkatan Kualitas Pelayanan Publik 3. Pengu an kualitas pelayanan publik dan tata kelola pemerintah an	-		0,00	KANTOR KECAMATAN TOMMO
	7.01.01.2.07.0006	Pengadaan Peralatan dan Mesin Lainnya														
			Jumlah Unit Peralatan dan Mesin Lainnya yang Disediakan				3 Unit	30.000.000,00	Kab. Mamuju, Tommo, Tommo	PENDAPATAN ASLI DAERAH (PAD)	-	4.1.8. Peningkatan Kualitas Pelayanan Publik 3. Pengu an kualitas pelayanan publik dan tata kelola pemerintah an	-		0,00	KANTOR KECAMATAN TOMMO
	7.01.01.2.08	Penyediaan Jasa Penunjang Urusan Pemerintahan Daerah	-	-			-	16.152.068,00			-	4.1.8. Peningkatan Kualitas Pelayanan Publik 3. Pengu an kualitas pelayanan publik dan tata kelola pemerintah an	-	-	0,00	KANTOR KECAMATAN TOMMO
	7.01.01.2.08.0002	Penyediaan Jasa Komunikasi, Sumber Daya Air dan Listrik														

NO	KODE	URUSAN / BIDANG URUSAN / PROGRAM / KEGIATAN / SUB KEGIATAN	INDIKATOR PROGRAM / KEGIATAN / SUB KEGIATAN	TARGET AKHIR PERIODE RENSTRA OPD	REALISASI CAPAIAN RENJA OPD TAHUN 2023	PRAKIRAAN CAPAIAN TARGET RENJA OPD TAHUN 2024	CAPAIAN KINERJA DAN KERANGKA PENDANAAN						KELOMPOK SASARAN	PRAKIRAAN MAJU RENCANA TAHUN 2026		PERANGKAT DAERAH PENANGGUNG JAWAB
							TARGET 2025	PAGU INDIKATIF (Rp)	LOKASI	SUMBER DANA	PRIORITAS			TARGET	PAGU INDIKATIF (Rp)	
											NASIONAL	DAERAH				
1	2	3	4	5	6	7	8	9	10	11	12	13	14	15	16	17
			Jumlah Laporan Penyediaan Jasa Komunikasi, Sumber Daya Air dan Listrik yang Disediakan				2 Laporan	15.152.068,00	Kab. Mamuju, Tommo, Semua Kel/Desa	PENDAPATAN ASLI DAERAH (PAD)	-	4.1.8. Peningkatan Kualitas Pelayanan Publik 3. Pengu an kualitas pelayanan publik dan tata kelola pemerintah an	-		0,00	KANTOR KECAMATAN TOMMO
	7.01.01.2.08.0004	Penyediaan Jasa Pelayanan Umum Kantor														
			Jumlah Laporan Penyediaan Jasa Pelayanan Umum Kantor yang Disediakan				4 Laporan	1.000.000,00	Kab. Mamuju, Tommo, Tommo	PENDAPATAN ASLI DAERAH (PAD)	-	4.1.8. Peningkatan Kualitas Pelayanan Publik 3. Pengu an kualitas pelayanan publik dan tata kelola pemerintah an	-		0,00	KANTOR KECAMATAN TOMMO
	7.01.01.2.09	Pemeliharaan Barang Milik Daerah Penunjang Urusan Pemerintahan Daerah	-	-			-	25.454.750,00			-	4.1.8. Peningkatan Kualitas Pelayanan Publik 3. Pengu an kualitas pelayanan publik dan tata kelola pemerintah an	-	-	0,00	KANTOR KECAMATAN TOMMO
	7.01.01.2.09.0001	Penyediaan Jasa Pemeliharaan, Biaya Pemeliharaan, dan Pajak Kendaraan Perorangan Dinas atau Kendaraan Dinas Jabatan														
			Jumlah Kendaraan Perorangan Dinas atau Kendaraan Dinas Jabatan yang Dipelihara dan dibayarkan Pajaknya				7 Unit	23.388.750,00	Kab. Mamuju, Tommo, Semua Kel/Desa	PENDAPATAN ASLI DAERAH (PAD)	-	4.1.8. Peningkatan Kualitas Pelayanan Publik 3. Pengu an kualitas pelayanan publik dan tata kelola pemerintah an	-		0,00	KANTOR KECAMATAN TOMMO
	7.01.01.2.09.0006	Pemeliharaan Peralatan dan Mesin Lainnya														

NO	KODE	URUSAN / BIDANG URUSAN / PROGRAM / KEGIATAN / SUB KEGIATAN	INDIKATOR PROGRAM / KEGIATAN / SUB KEGIATAN	TARGET AKHIR PERIODE RENSTRA OPD	REALISASI CAPAIAN RENJA OPD TAHUN 2023	PRAKIRAAN CAPAIAN TARGET RENJA OPD TAHUN 2024	CAPAIAN KINERJA DAN KERANGKA PENDANAAN						KELOMPOK SASARAN	PRAKIRAAN MAJU RENCANA TAHUN 2026		PERANGKAT DAERAH PENANGGUNG JAWAB
							TARGET 2025	PAGU INDIKATIF (Rp)	LOKASI	SUMBER DANA	PRIORITAS			TARGET	PAGU INDIKATIF (Rp)	
											NASIONAL	DAERAH				
1	2	3	4	5	6	7	8	9	10	11	12	13	14	15	16	17
			Jumlah Peralatan dan Mesin Lainnya yang Dipelihara				2 Unit	2.000.000,00	Kab. Mamuju, Tommo, Semua Kel/Desa	PENDAPATAN ASLI DAERAH (PAD)	-	4.1.8. Peningkatan Kualitas Pelayanan Publik 3. Pengu an kualitas pelayanan publik dan tata kelola pemerintah an	-		0,00	KANTOR KECAMATAN TOMMO
	7.01.01.2.09.0009	Pemeliharaan/Rehabilitasi Gedung Kantor dan Bangunan Lainnya														
			Jumlah Gedung Kantor dan Bangunan Lainnya yang Dipelihara/Direhabilitasi				1 Unit	66.000,00	Kab. Mamuju, Tommo, Tommo	PENDAPATAN ASLI DAERAH (PAD)	-	4.1.8. Peningkatan Kualitas Pelayanan Publik 3. Pengu an kualitas pelayanan publik dan tata kelola pemerintah an	-		0,00	KANTOR KECAMATAN TOMMO
2.	**7.01.02**	**PROGRAM PENYELENGGARAAN PEMERINTAHAN DAN PELAYANAN PUBLIK**	**-**	**-**			**-**	**77.439.292,00**						**-**	**0,00**	
	7.01.02.2.01	Koordinasi Penyelenggaraan Kegiatan Pemerintahan di Tingkat Kecamatan	-	-			-	57.305.292,00			-	4.1.8. Peningkatan Kualitas Pelayanan Publik 3. Pengu an kualitas pelayanan publik dan tata kelola pemerintah an	-	-	0,00	KANTOR KECAMATAN TOMMO
	7.01.02.2.01.0001	Koordinasi/Sinergi Perencanaan dan Pelaksanaan Kegiatan Pemerintahan dengan Perangkat Daerah dan Instansi Vertikal Terkait														
			Jumlah Laporan Koordinasi/Sinergi Perencanaan dan Pelaksanaan Kegiatan Pemerintahan dengan Perangkat Daerah dan Instansi Vertikal Terkait				1 Laporan	57.305.292,00	Kab. Mamuju, Tommo, Semua Kel/Desa	PENDAPATAN ASLI DAERAH (PAD)	-	4.1.8. Peningkatan Kualitas Pelayanan Publik 3. Pengu an kualitas pelayanan publik dan tata kelola pemerintah an	-		0,00	KANTOR KECAMATAN TOMMO

NO	KODE	URUSAN / BIDANG URUSAN / PROGRAM / KEGIATAN / SUB KEGIATAN	INDIKATOR PROGRAM / KEGIATAN / SUB KEGIATAN	TARGET AKHIR PERIODE RENSTRA OPD	REALISASI CAPAIAN RENJA OPD TAHUN 2023	PRAKIRAAN CAPAIAN TARGET RENJA OPD TAHUN 2024	CAPAIAN KINERJA DAN KERANGKA PENDANAAN						KELOMPOK SASARAN	PRAKIRAAN MAJU RENCANA TAHUN 2026		PERANGKAT DAERAH PENANGGUNG JAWAB
							TARGET 2025	PAGU INDIKATIF (Rp)	LOKASI	SUMBER DANA	PRIORITAS			TARGET	PAGU INDIKATIF (Rp)	
											NASIONAL	DAERAH				
1	2	3	4	5	6	7	8	9	10	11	12	13	14	15	16	17
	7.01.02.2.04	Pelaksanaan Urusan Pemerintahan yang Dilimpahkan kepada Camat	-	-			-	20.134.000,00			-	4.1.8. Peningkatan Kualitas Pelayanan Publik 3. Pengu an kualitas pelayanan publik dan tata kelola pemerintah an	-	-	0,00	KANTOR KECAMATAN TOMMO
	7.01.02.2.04.0002	Pelaksanaan Urusan Pemerintahan yang terkait dengan Nonperizinan														
			Jumlah Laporan Pelaksanaan Nonperizinan pada Urusan Pemerintahan				1 Laporan	20.134.000,00	Kab. Mamuju, Tommo, Semua Kel/Desa	PENDAPATAN ASLI DAERAH (PAD)	-	4.1.8. Peningkatan Kualitas Pelayanan Publik 3. Pengu an kualitas pelayanan publik dan tata kelola pemerintah an	-		0,00	KANTOR KECAMATAN TOMMO
3.	**7.01.03**	**PROGRAM PEMBERDAYAAN MASYARAKAT DESA DAN KELURAHAN**	**-**	**-**			**-**	**23.438.000,00**						**-**	**0,00**	
	7.01.03.2.01	Koordinasi Kegiatan Pemberdayaan Desa	-	-			-	23.438.000,00			-	4.1.8. Peningkatan Kualitas Pelayanan Publik 3. Pengu an kualitas pelayanan publik dan tata kelola pemerintah an	-	-	0,00	KANTOR KECAMATAN TOMMO
	7.01.03.2.01.0001	Peningkatan Partisipasi Masyarakat dalam Forum Musyawarah Perencanaan Pembangunan di Desa														
			Jumlah Lembaga Kemasyarakatan yang Berpartisipasi dalam Forum Musyawarah Perencanaan Pembangunan di Desa				14 Lembaga Kemasyarakatan	23.438.000,00	Kab. Mamuju, Tommo, Semua Kel/Desa	PENDAPATAN ASLI DAERAH (PAD)	-	4.1.8. Peningkatan Kualitas Pelayanan Publik 3. Pengu an kualitas pelayanan publik dan tata kelola pemerintah an	-		0,00	KANTOR KECAMATAN TOMMO
4.	**7.01.04**	**PROGRAM KOORDINASI KETENTRAMAN DAN KETERTIBAN UMUM**	**-**	**-**			**-**	**23.800.000,00**						**-**	**0,00**	

NO	KODE	URUSAN / BIDANG URUSAN / PROGRAM / KEGIATAN / SUB KEGIATAN	INDIKATOR PROGRAM / KEGIATAN / SUB KEGIATAN	TARGET AKHIR PERIODE RENSTRA OPD	REALISASI CAPAIAN RENJA OPD TAHUN 2023	PRAKIRAAN CAPAIAN TARGET RENJA OPD TAHUN 2024	CAPAIAN KINERJA DAN KERANGKA PENDANAAN						KELOMPOK SASARAN	PRAKIRAAN MAJU RENCANA TAHUN 2026		PERANGKAT DAERAH PENANGGUNG JAWAB
							TARGET 2025	PAGU INDIKATIF (Rp)	LOKASI	SUMBER DANA	PRIORITAS			TARGET	PAGU INDIKATIF (Rp)	
											NASIONAL	DAERAH				
1	2	3	4	5	6	7	8	9	10	11	12	13	14	15	16	17
	7.01.04.2.02	Koordinasi Penerapan dan Penegakan Peraturan Daerah dan Peraturan Kepala Daerah	-	-			-	23.800.000,00			-	4.1.8. Peningkatan Kualitas Pelayanan Publik 3. Pengu an kualitas pelayanan publik dan tata kelola pemerintah an	-	-	0,00	KANTOR KECAMATAN TOMMO
	7.01.04.2.02.0001	Koordinasi/Sinergi dengan Perangkat Daerah yang Tugas dan Fungsinya di Bidang Penegakan Peraturan Perundang-Undangan dan/atau Kepolisian Negara Republik Indonesia														
			Jumlah Laporan Koordinasi/Sinergi dengan Perangkat Daerah yang Tugas dan Fungsinya di Bidang Penegakan Peraturan Perundang-Undangan dan/atau Kepolisian Negara Republik Indonesia				12 Laporan	23.800.000,00	Kab. Mamuju, Tommo, Semua Kel/Desa	PENDAPATAN ASLI DAERAH (PAD)	-	4.1.8. Peningkatan Kualitas Pelayanan Publik 3. Pengu an kualitas pelayanan publik dan tata kelola pemerintah an	-		0,00	KANTOR KECAMATAN TOMMO
5.	**7.01.05**	**PROGRAM PENYELENGGARAAN URUSAN PEMERINTAHAN UMUM**	**-**	**-**			**-**	**5.901.880,00**						**-**	**0,00**	
	7.01.05.2.01	Penyelenggaraan Urusan Pemerintahan Umum Sesuai Penugasan Kepala Daerah	-	-			-	5.901.880,00			-	4.1.8. Peningkatan Kualitas Pelayanan Publik 3. Pengu an kualitas pelayanan publik dan tata kelola pemerintah an	-	-	0,00	KANTOR KECAMATAN TOMMO
	7.01.05.2.01.0004	Pembinaan Kerukunan Antar Suku dan Intra Suku, Umat Beragama, Ras, dan Golongan Lainnya Guna Mewujudkan Stabilitas Keamanan Lokal, Regional, dan Nasional														
			Jumlah Orang yang Mengikuti Pembinaan Kerukunan Antar Suku dan Intra Suku , Umat Beragama, Ras, dan Golongan Lainnya Guna Mewujudkan Stabilitas Keamanan Lokal, Regional, dan Nasional				30 Orang	5.901.880,00	Kab. Mamuju, Tommo, Semua Kel/Desa	PENDAPATAN ASLI DAERAH (PAD)	-	4.1.8. Peningkatan Kualitas Pelayanan Publik 3. Pengu an kualitas pelayanan publik dan tata kelola pemerintah an	-		0,00	KANTOR KECAMATAN TOMMO
6.	**7.01.06**	**PROGRAM PEMBINAAN DAN PENGAWASAN PEMERINTAHAN DESA**	**-**	**-**			**-**	**23.200.000,00**						**-**	**0,00**	

NO	KODE	URUSAN / BIDANG URUSAN / PROGRAM / KEGIATAN / SUB KEGIATAN	INDIKATOR PROGRAM / KEGIATAN / SUB KEGIATAN	TARGET AKHIR PERIODE RENSTRA OPD	REALISASI CAPAIAN RENJA OPD TAHUN 2023	PRAKIRAAN CAPAIAN TARGET RENJA OPD TAHUN 2024	CAPAIAN KINERJA DAN KERANGKA PENDANAAN						KELOMPOK SASARAN	PRAKIRAAN MAJU RENCANA TAHUN 2026		PERANGKAT DAERAH PENANGGUNG JAWAB
							TARGET 2025	PAGU INDIKATIF (Rp)	LOKASI	SUMBER DANA	PRIORITAS			TARGET	PAGU INDIKATIF (Rp)	
											NASIONAL	DAERAH				
1	2	3	4	5	6	7	8	9	10	11	12	13	14	15	16	17
	7.01.06.2.01	Fasilitasi, Rekomendasi dan Koordinasi Pembinaan dan Pengawasan Pemerintahan Desa	-	-			-	23.200.000,00			-	4.1.8. Peningkatan Kualitas Pelayanan Publik 3. Pengu an kualitas pelayanan publik dan tata kelola pemerintah an	-	-	0,00	KANTOR KECAMATAN TOMMO
	7.01.06.2.01.0018	Koordinasi Pelaksanaan Pembangunan Kawasan Perdesaan di Wilayah Kecamatan														
			Jumlah Laporan Hasil Koordinasi Pelaksanaan Pembangunan Kawasan Perdesaan di Wilayah Kecamatan				14 Laporan	23.200.000,00	Kab. Mamuju, Tommo, Semua Kel/Desa	PENDAPATAN ASLI DAERAH (PAD)	-	4.1.8. Peningkatan Kualitas Pelayanan Publik 3. Pengu an kualitas pelayanan publik dan tata kelola pemerintah an	-		0,00	KANTOR KECAMATAN TOMMO
		KANTOR KECAMATAN BONEHAU						**1.928.614.677,00**							**1.928.614.677,00**	
	7	**UNSUR KEWILAYAHAN**						**1.928.614.677,00**							**1.928.614.677,00**	
	7.01	**KECAMATAN**						**1.928.614.677,00**							**1.928.614.677,00**	
1.	**7.01.01**	**PROGRAM PENUNJANG URUSAN PEMERINTAHAN DAERAH KABUPATEN/KOTA**	***Indeks Kualitas Penunjang Urusan Pemerintahan Daerah Kabupaten/Kota***	**60 Persen**			**60 Persen**	**1.762.177.027,00**						**60 Persen**	**1.764.570.655,00**	
	7.01.01.2.01	Perencanaan, Penganggaran, dan Evaluasi Kinerja Perangkat Daerah	*Jumlah Dokumen Perencanaan Perangkat Daerah*	-			3 Dokumen	27.567.700,00			-	SS-4.3. Meningkatnya Pelayanan Publik yang Responsif dan Berdaya Saing 5. Pengem bangan tata kelola pem erintahan yang terbuka dan responsive	Kab. Mamuju, Bonehau, Semua Kel/Desa	-	26.136.428,00	KANTOR KECAMATAN BONEHAU
	7.01.01.2.01.0001	Penyusunan Dokumen Perencanaan Perangkat Daerah														

NO	KODE	URUSAN / BIDANG URUSAN / PROGRAM / KEGIATAN / SUB KEGIATAN	INDIKATOR PROGRAM / KEGIATAN / SUB KEGIATAN	TARGET AKHIR PERIODE RENSTRA OPD	REALISASI CAPAIAN RENJA OPD TAHUN 2023	PRAKIRAAN CAPAIAN TARGET RENJA OPD TAHUN 2024	CAPAIAN KINERJA DAN KERANGKA PENDANAAN						KELOMPOK SASARAN	PRAKIRAAN MAJU RENCANA TAHUN 2026		PERANGKAT DAERAH PENANGGUNG JAWAB
							TARGET 2025	PAGU INDIKATIF (Rp)	LOKASI	SUMBER DANA	PRIORITAS			TARGET	PAGU INDIKATIF (Rp)	
											NASIONAL	DAERAH				
1	2	3	4	5	6	7	8	9	10	11	12	13	14	15	16	17
			Jumlah Dokumen Perencanaan Perangkat Daerah				3 Dokumen	3.568.600,00	Kab. Mamuju, Bonehau, Semua Kel/Desa	DANA TRANSFER UMUM-DANA ALOKASI UMUM	-	SS-4.3. Meningkatnya Pelayanan Publik yang Responsif dan Berdaya Saing 5. Pengembangan tata kelola pemerintahan yang terbuka dan responsive	Kab. Mamuju, Bonehau, Semua Kel/Desa		3.563.760,00	KANTOR KECAMATAN BONEHAU
	7.01.01.2.01.0002	Koordinasi dan Penyusunan Dokumen RKA-SKPD														
			Jumlah Dokumen RKA-SKPD dan Laporan Hasil Koordinasi Penyusunan Dokumen RKA-SKPD				1 Dokumen	4.997.100,00	Kab. Mamuju, Bonehau, Semua Kel/Desa	DANA TRANSFER UMUM-DANA ALOKASI UMUM	-	SS-4.3. Meningkatnya Pelayanan Publik yang Responsif dan Berdaya Saing 5. Pengembangan tata kelola pemerintahan yang terbuka dan responsive	Kab. Mamuju, Bonehau, Semua Kel/Desa		4.999.788,00	KANTOR KECAMATAN BONEHAU
	7.01.01.2.01.0003	Koordinasi dan Penyusunan Dokumen Perubahan RKA-SKPD														
			Jumlah Dokumen Perubahan RKA-SKPD dan Laporan Hasil Koordinasi Penyusunan Dokumen Perubahan RKA-SKPD				1 Dokumen	2.289.800,00	Kab. Mamuju, Bonehau, Semua Kel/Desa	DANA TRANSFER UMUM-DANA ALOKASI UMUM	-	SS-4.3. Meningkatnya Pelayanan Publik yang Responsif dan Berdaya Saing 5. Pengembangan tata kelola pemerintahan yang terbuka dan responsive	Kab. Mamuju, Bonehau, Semua Kel/Desa		2.280.560,00	KANTOR KECAMATAN BONEHAU
	7.01.01.2.01.0004	Koordinasi dan Penyusunan DPA-SKPD														

NO	KODE	URUSAN / BIDANG URUSAN / PROGRAM / KEGIATAN / SUB KEGIATAN	INDIKATOR PROGRAM / KEGIATAN / SUB KEGIATAN	TARGET AKHIR PERIODE RENSTRA OPD	REALISASI CAPAIAN RENJA OPD TAHUN 2023	PRAKIRAAN CAPAIAN TARGET RENJA OPD TAHUN 2024	CAPAIAN KINERJA DAN KERANGKA PENDANAAN						KELOMPOK SASARAN	PRAKIRAAN MAJU RENCANA TAHUN 2026		PERANGKAT DAERAH PENANGGUNG JAWAB
							TARGET 2025	PAGU INDIKATIF (Rp)	LOKASI	SUMBER DANA	PRIORITAS			TARGET	PAGU INDIKATIF (Rp)	
											NASIONAL	DAERAH				
1	2	3	4	5	6	7	8	9	10	11	12	13	14	15	16	17
			Jumlah Dokumen DPA-SKPD dan Laporan Hasil Koordinasi Penyusunan Dokumen DPA-SKPD				1 Dokumen	3.381.200,00	Kab. Mamuju, Bonehau, Semua Kel/Desa	DANA TRANSFER UMUM-DANA ALOKASI UMUM	-	SS-4.3. Meningkatnya Pelayanan Publik yang Responsif dan Berdaya Saing 5. Pengembangan tata kelola pemerintahan yang terbuka dan responsive	Kab. Mamuju, Bonehau, Semua Kel/Desa		3.383.720,00	KANTOR KECAMATAN BONEHAU
	7.01.01.2.01.0005	Koordinasi dan Penyusunan Perubahan DPA- SKPD														
			Jumlah Dokumen Perubahan DPA-SKPD dan Laporan Hasil Koordinasi Penyusunan Dokumen Perubahan DPA-SKPD				1 Dokumen	2.370.000,00	Kab. Mamuju, Bonehau, Semua Kel/Desa	DANA TRANSFER UMUM-DANA ALOKASI UMUM	-	SS-4.3. Meningkatnya Pelayanan Publik yang Responsif dan Berdaya Saing 5. Pengembangan tata kelola pemerintahan yang terbuka dan responsive	Kab. Mamuju, Bonehau, Semua Kel/Desa		2.233.600,00	KANTOR KECAMATAN BONEHAU
	7.01.01.2.01.0006	Koordinasi dan Penyusunan Laporan Capaian Kinerja dan Ikhtisar Realisasi Kinerja SKPD														
			Jumlah Laporan Capaian Kinerja dan Ikhtisar Realisasi Kinerja SKPD dan Laporan Hasil Koordinasi Penyusunan Laporan Capaian Kinerja dan Ikhtisar Realisasi Kinerja SKPD				1 Laporan	10.961.000,00	Kab. Mamuju, Bonehau, Semua Kel/Desa	DANA TRANSFER UMUM-DANA ALOKASI UMUM	-	SS-4.3. Meningkatnya Pelayanan Publik yang Responsif dan Berdaya Saing 5. Pengembangan tata kelola pemerintahan yang terbuka dan responsive	Kab. Mamuju, Bonehau, Semua Kel/Desa		9.675.000,00	KANTOR KECAMATAN BONEHAU

NO	KODE	URUSAN / BIDANG URUSAN / PROGRAM / KEGIATAN / SUB KEGIATAN	INDIKATOR PROGRAM / KEGIATAN / SUB KEGIATAN	TARGET AKHIR PERIODE RENSTRA OPD	REALISASI CAPAIAN RENJA OPD TAHUN 2023	PRAKIRAAN CAPAIAN TARGET RENJA OPD TAHUN 2024	CAPAIAN KINERJA DAN KERANGKA PENDANAAN						KELOMPOK SASARAN	PRAKIRAAN MAJU RENCANA TAHUN 2026		PERANGKAT DAERAH PENANGGUNG JAWAB
							TARGET 2025	PAGU INDIKATIF (Rp)	LOKASI	SUMBER DANA	PRIORITAS			TARGET	PAGU INDIKATIF (Rp)	
											NASIONAL	DAERAH				
1	2	3	4	5	6	7	8	9	10	11	12	13	14	15	16	17
	7.01.01.2.02	Administrasi Keuangan Perangkat Daerah	*Jumlah Orang yang Menerima Gaji dan Tunjangan ASN*	-			17/12 Orang	1.395.195.477,00			Memperkuat Pembangunan Sumber Daya Manusia (SDM), Sains, Teknologi, Pendidikan, Kesehatan, Prestasi Olahraga, Kesetaraan Gender, serta Penguatan Peran Perempuan, Pemuda (Generasi Milenial dan Generasi Z), dan Penyandan Disabilitas	SS-4.3. Meningkatnya Pelayanan Publik yang Responsif dan Berdaya Saing 5. Pengembangan tata kelola pemerintahan yang terbuka dan responsive	-	-	1.394.555.977,00	KANTOR KECAMATAN BONEHAU
	7.01.01.2.02.0001	Penyediaan Gaji dan Tunjangan ASN														
			Jumlah Orang yang Menerima Gaji dan Tunjangan ASN				17/12 Orang/bulan	1.328.614.677,00	Kab. Mamuju, Bonehau, Semua Kel/Desa	DANA TRANSFER UMUM-DANA ALOKASI UMUM	Memperkuat Pembangunan Sumber Daya Manusia (SDM), Sains, Teknologi, Pendidikan, Kesehatan, Prestasi Olahraga, Kesetaraan Gender, serta Penguatan Peran Perempuan, Pemuda (Generasi Milenial dan Generasi Z), dan Penyandan Disabilitas	SS-4.3. Meningkatnya Pelayanan Publik yang Responsif dan Berdaya Saing 5. Pengembangan tata kelola pemerintahan yang terbuka dan responsive	-		1.328.614.677,00	KANTOR KECAMATAN BONEHAU
	7.01.01.2.02.0003	Pelaksanaan Penatausahaan dan Pengujian/Verifikasi Keuangan SKPD														

NO	KODE	URUSAN / BIDANG URUSAN / PROGRAM / KEGIATAN / SUB KEGIATAN	INDIKATOR PROGRAM / KEGIATAN / SUB KEGIATAN	TARGET AKHIR PERIODE RENSTRA OPD	REALISASI CAPAIAN RENJA OPD TAHUN 2023	PRAKIRAAN CAPAIAN TARGET RENJA OPD TAHUN 2024	CAPAIAN KINERJA DAN KERANGKA PENDANAAN						KELOMPOK SASARAN	PRAKIRAAN MAJU RENCANA TAHUN 2026		PERANGKAT DAERAH PENANGGUNG JAWAB
							TARGET 2025	PAGU INDIKATIF (Rp)	LOKASI	SUMBER DANA	PRIORITAS			TARGET	PAGU INDIKATIF (Rp)	
											NASIONAL	DAERAH				
1	2	3	4	5	6	7	8	9	10	11	12	13	14	15	16	17
			Jumlah Dokumen Penatausahaan dan Pengujian/Verifikasi Keuangan SKPD				12 Dokumen	54.840.000,00	Kab. Mamuju, Bonehau, Semua Kel/Desa	DANA TRANSFER UMUM-DANA ALOKASI UMUM	Memperkuat Pembangunan Sumber Daya Manusia (SDM), Sains, Teknologi, Pendidikan, Kesehatan, Prestasi Olahraga, Kesetaraan Gender, serta Penguatan Peran Perempuan, Pemuda (Generasi Milenial dan Generasi Z), dan Penyandan Disabilitas	SS-4.3. Meningkatnya Pelayanan Publik yang Responsif dan Berdaya Saing 1. Penguan kualitas dan daya saing sumber daya manusia	-		54.840.000,00	KANTOR KECAMATAN BONEHAU
	7.01.01.2.02.0005	Koordinasi dan Penyusunan Laporan Keuangan Akhir Tahun SKPD														
			Jumlah Laporan Keuangan Akhir Tahun SKPD dan Laporan Hasil Koordinasi Penyusunan Laporan Keuangan Akhir Tahun SKPD				1 Laporan	3.103.200,00	Kab. Mamuju, Bonehau, Semua Kel/Desa	DANA TRANSFER UMUM-DANA ALOKASI UMUM	Memperkuat Pembangunan Sumber Daya Manusia (SDM), Sains, Teknologi, Pendidikan, Kesehatan, Prestasi Olahraga, Kesetaraan Gender, serta Penguatan Peran Perempuan, Pemuda (Generasi Milenial dan Generasi Z), dan Penyandan Disabilitas	SS-4.3. Meningkatnya Pelayanan Publik yang Responsif dan Berdaya Saing 5. Pengembangan tata kelola pemerintahan yang terbuka dan responsive	-		2.479.200,00	KANTOR KECAMATAN BONEHAU
	7.01.01.2.02.0007	Koordinasi dan Penyusunan Laporan Keuangan Bulanan/ Triwulanan/ Semesteran SKPD														

NO	KODE	URUSAN / BIDANG URUSAN / PROGRAM / KEGIATAN / SUB KEGIATAN	INDIKATOR PROGRAM / KEGIATAN / SUB KEGIATAN	TARGET AKHIR PERIODE RENSTRA OPD	REALISASI CAPAIAN RENJA OPD TAHUN 2023	PRAKIRAAN CAPAIAN TARGET RENJA OPD TAHUN 2024	CAPAIAN KINERJA DAN KERANGKA PENDANAAN						KELOMPOK SASARAN	PRAKIRAAN MAJU RENCANA TAHUN 2026		PERANGKAT DAERAH PENANGGUNG JAWAB
							TARGET 2025	PAGU INDIKATIF (Rp)	LOKASI	SUMBER DANA	PRIORITAS			TARGET	PAGU INDIKATIF (Rp)	
											NASIONAL	DAERAH				
1	2	3	4	5	6	7	8	9	10	11	12	13	14	15	16	17
			Jumlah Laporan Keuangan Bulanan/ Triwulanan/ Semesteran SKPD dan Laporan Koordinasi Penyusunan Laporan Keuangan Bulanan/Triwulanan/Semesteran SKPD				12 Laporan	8.637.600,00	Kab. Mamuju, Bonehau, Semua Kel/Desa	DANA TRANSFER UMUM-DANA ALOKASI UMUM	Memperkuat Pembangunan Sumber Daya Manusia (SDM), Sains, Teknologi, Pendidikan, Kesehatan, Prestasi Olahraga, Kesetaraan Gender, serta Penguatan Peran Perempuan, Pemuda (Generasi Milenial dan Generasi Z), dan Penyandan Disabilitas	SS-4.3. Meningkatnya Pelayanan Publik yang Responsif dan Berdaya Saing 5. Pengembangan tata kelola pemerintahan yang terbuka dan responsive	-		8.622.100,00	KANTOR KECAMATAN BONEHAU
	7.01.01.2.05	Administrasi Kepegawaian Perangkat Daerah	-	-			-	25.043.000,00			Memperkuat Pembangunan Sumber Daya Manusia (SDM), Sains, Teknologi, Pendidikan, Kesehatan, Prestasi Olahraga, Kesetaraan Gender, serta Penguatan Peran Perempuan, Pemuda (Generasi Milenial dan Generasi Z), dan Penyandan Disabilitas	SS-4.3. Meningkatnya Pelayanan Publik yang Responsif dan Berdaya Saing 5. Pengembangan tata kelola pemerintahan yang terbuka dan responsive	Kab. Mamuju, Bonehau, Semua Kel/Desa	-	25.000.000,00	KANTOR KECAMATAN BONEHAU
	7.01.01.2.05.0009	Pendidikan dan Pelatihan Pegawai Berdasarkan Tugas dan Fungsi														

NO	KODE	URUSAN / BIDANG URUSAN / PROGRAM / KEGIATAN / SUB KEGIATAN	INDIKATOR PROGRAM / KEGIATAN / SUB KEGIATAN	TARGET AKHIR PERIODE RENSTRA OPD	REALISASI CAPAIAN RENJA OPD TAHUN 2023	PRAKIRAAN CAPAIAN TARGET RENJA OPD TAHUN 2024	CAPAIAN KINERJA DAN KERANGKA PENDANAAN						KELOMPOK SASARAN	PRAKIRAAN MAJU RENCANA TAHUN 2026		PERANGKAT DAERAH PENANGGUNG JAWAB
							TARGET 2025	PAGU INDIKATIF (Rp)	LOKASI	SUMBER DANA	PRIORITAS			TARGET	PAGU INDIKATIF (Rp)	
											NASIONAL	DAERAH				
1	2	3	4	5	6	7	8	9	10	11	12	13	14	15	16	17
			Jumlah Pegawai Berdasarkan Tugas dan Fungsi yang Mengikuti Pendidikan dan Pelatihan				1 Orang	25.043.000,00	Kab. Mamuju, Bonehau, Semua Kel/Desa	DANA TRANSFER UMUM-DANA ALOKASI UMUM	Memperkuat Pembangunan Sumber Daya Manusia (SDM), Sains, Teknologi, Pendidikan, Kesehatan, Prestasi Olahraga, Kesetaraan Gender, serta Penguatan Peran Perempuan, Pemuda (Generasi Milenial dan Generasi Z), dan Penyandan Disabilitas	SS-4.3. Meningkatnya Pelayanan Publik yang Responsif dan Berdaya Saing 5. Pengembangan tata kelola pemerintahan yang terbuka dan responsive	Kab. Mamuju, Bonehau, Semua Kel/Desa		25.000.000,00	KANTOR KECAMATAN BONEHAU
	7.01.01.2.06	Administrasi Umum Perangkat Daerah	*Jumlah Komponen Peralatan Umum Perangkat Daerah*	-			69 Paket	150.509.900,00			-	SS-4.3. Meningkatnya Pelayanan Publik yang Responsif dan Berdaya Saing 5. Pengembangan tata kelola pemerintahan yang terbuka dan responsive	Kab. Mamuju, Bonehau, Semua Kel/Desa	-	161.515.500,00	KANTOR KECAMATAN BONEHAU
	7.01.01.2.06.0001	Penyediaan Komponen Instalasi Listrik/Penerangan Bangunan Kantor														
			Jumlah Paket Komponen Instalasi Listrik/Penerangan Bangunan Kantor yang Disediakan				10 Paket	1.696.900,00	Kab. Mamuju, Bonehau, Semua Kel/Desa	DANA TRANSFER UMUM-DANA ALOKASI UMUM	-	SS-4.3. Meningkatnya Pelayanan Publik yang Responsif dan Berdaya Saing 5. Pengembangan tata kelola pemerintahan yang terbuka dan responsive	Kab. Mamuju, Bonehau, Semua Kel/Desa		1.696.900,00	KANTOR KECAMATAN BONEHAU
	7.01.01.2.06.0002	Penyediaan Peralatan dan Perlengkapan Kantor														

NO	KODE	URUSAN / BIDANG URUSAN / PROGRAM / KEGIATAN / SUB KEGIATAN	INDIKATOR PROGRAM / KEGIATAN / SUB KEGIATAN	TARGET AKHIR PERIODE RENSTRA OPD	REALISASI CAPAIAN RENJA OPD TAHUN 2023	PRAKIRAAN CAPAIAN TARGET RENJA OPD TAHUN 2024	CAPAIAN KINERJA DAN KERANGKA PENDANAAN						KELOMPOK SASARAN	PRAKIRAAN MAJU RENCANA TAHUN 2026		PERANGKAT DAERAH PENANGGUNG JAWAB
							TARGET 2025	PAGU INDIKATIF (Rp)	LOKASI	SUMBER DANA	PRIORITAS			TARGET	PAGU INDIKATIF (Rp)	
											NASIONAL	DAERAH				
1	2	3	4	5	6	7	8	9	10	11	12	13	14	15	16	17
			Jumlah Paket Peralatan dan Perlengkapan Kantor yang Disediakan				7 Paket	1.530.800,00	Kab. Mamuju, Bonehau, Semua Kel/Desa	DANA TRANSFER UMUM-DANA ALOKASI UMUM	-	SS-4.3. Meningkatnya Pelayanan Publik yang Responsif dan Berdaya Saing 5. Pengembangan tata kelola pemerintahan yang terbuka dan responsive	Kab. Mamuju, Bonehau, Semua Kel/Desa		2.091.400,00	KANTOR KECAMATAN BONEHAU
	7.01.01.2.06.0003	Penyediaan Peralatan Rumah Tangga														
			Jumlah Paket Peralatan Rumah Tangga yang Disediakan				27 Paket	15.877.800,00	Kab. Mamuju, Bonehau, Semua Kel/Desa	DANA TRANSFER UMUM-DANA ALOKASI UMUM	-	SS-4.3. Meningkatnya Pelayanan Publik yang Responsif dan Berdaya Saing 5. Pengembangan tata kelola pemerintahan yang terbuka dan responsive	Kab. Mamuju, Bonehau, Semua Kel/Desa		17.000.000,00	KANTOR KECAMATAN BONEHAU
	7.01.01.2.06.0004	Penyediaan Bahan Logistik Kantor														
			Jumlah Paket Bahan Logistik Kantor yang Disediakan				13 Paket	10.022.400,00	Kab. Mamuju, Bonehau, Semua Kel/Desa	DANA TRANSFER UMUM-DANA ALOKASI UMUM	-	SS-4.3. Meningkatnya Pelayanan Publik yang Responsif dan Berdaya Saing 5. Pengembangan tata kelola pemerintahan yang terbuka dan responsive	Kab. Mamuju, Bonehau, Semua Kel/Desa		10.023.200,00	KANTOR KECAMATAN BONEHAU
	7.01.01.2.06.0005	Penyediaan Barang Cetakan dan Penggandaan														

NO	KODE	URUSAN / BIDANG URUSAN / PROGRAM / KEGIATAN / SUB KEGIATAN	INDIKATOR PROGRAM / KEGIATAN / SUB KEGIATAN	TARGET AKHIR PERIODE RENSTRA OPD	REALISASI CAPAIAN RENJA OPD TAHUN 2023	PRAKIRAAN CAPAIAN TARGET RENJA OPD TAHUN 2024	CAPAIAN KINERJA DAN KERANGKA PENDANAAN						KELOMPOK SASARAN	PRAKIRAAN MAJU RENCANA TAHUN 2026		PERANGKAT DAERAH PENANGGUNG JAWAB
							TARGET 2025	PAGU INDIKATIF (Rp)	LOKASI	SUMBER DANA	PRIORITAS			TARGET	PAGU INDIKATIF (Rp)	
											NASIONAL	DAERAH				
1	2	3	4	5	6	7	8	9	10	11	12	13	14	15	16	17
			Jumlah Paket Barang Cetakan dan Penggandaan yang Disediakan				12 Paket	3.000.000,00	Kab. Mamuju, Bonehau, Semua Kel/Desa	DANA TRANSFER UMUM-DANA ALOKASI UMUM	-	SS-4.3. Meningkatnya Pelayanan Publik yang Responsif dan Berdaya Saing 5. Pengembangan tata kelola pemerintahan yang terbuka dan responsive	Kab. Mamuju, Bonehau, Semua Kel/Desa		3.000.000,00	KANTOR KECAMATAN BONEHAU
	7.01.01.2.06.0008	Fasilitasi Kunjungan Tamu														
			Jumlah Laporan Fasilitasi Kunjungan Tamu				12 Laporan	10.176.000,00	Kab. Mamuju, Bonehau, Semua Kel/Desa	DANA TRANSFER UMUM-DANA ALOKASI UMUM	-	SS-4.3. Meningkatnya Pelayanan Publik yang Responsif dan Berdaya Saing 5. Pengembangan tata kelola pemerintahan yang terbuka dan responsive	Kab. Mamuju, Bonehau, Semua Kel/Desa		10.600.000,00	KANTOR KECAMATAN BONEHAU
	7.01.01.2.06.0009	Penyelenggaraan Rapat Koordinasi dan Konsultasi SKPD														
			Jumlah Laporan Penyelenggaraan Rapat Koordinasi dan Konsultasi SKPD				12 Laporan	108.206.000,00	Kab. Mamuju, Bonehau, Semua Kel/Desa	DANA TRANSFER UMUM-DANA ALOKASI UMUM	-	SS-4.3. Meningkatnya Pelayanan Publik yang Responsif dan Berdaya Saing 5. Pengembangan tata kelola pemerintahan yang terbuka dan responsive	Kab. Mamuju, Bonehau, Semua Kel/Desa		117.104.000,00	KANTOR KECAMATAN BONEHAU

NO	KODE	URUSAN / BIDANG URUSAN / PROGRAM / KEGIATAN / SUB KEGIATAN	INDIKATOR PROGRAM / KEGIATAN / SUB KEGIATAN	TARGET AKHIR PERIODE RENSTRA OPD	REALISASI CAPAIAN RENJA OPD TAHUN 2023	PRAKIRAAN CAPAIAN TARGET RENJA OPD TAHUN 2024	CAPAIAN KINERJA DAN KERANGKA PENDANAAN						KELOMPOK SASARAN	PRAKIRAAN MAJU RENCANA TAHUN 2026		PERANGKAT DAERAH PENANGGUNG JAWAB
							TARGET 2025	PAGU INDIKATIF (Rp)	LOKASI	SUMBER DANA	PRIORITAS			TARGET	PAGU INDIKATIF (Rp)	
											NASIONAL	DAERAH				
1	2	3	4	5	6	7	8	9	10	11	12	13	14	15	16	17
	7.01.01.2.07	Pengadaan Barang Milik Daerah Penunjang Urusan Pemerintah Daerah	*Jumlah Gedung/Peralatan/Mesin Lainnya yang di pelihara Jumlah Komponen Barang Milik Daerah Penunjang Urusan Pemerintahan Daerah*	-			12 Unit 41 Unit	37.956.200,00			Memperkuat Pembangunan Sumber Daya Manusia (SDM), Sains, Teknologi, Pendidikan, Kesehatan, Prestasi Olahraga, Kesetaraan Gender, serta Penguatan Peran Perempuan, Pemuda (Generasi Milenial dan Generasi Z), dan Penyandan Disabilitas	SS-4.3. Meningkatnya Pelayanan Publik yang Responsif dan Berdaya Saing 5. Pengembangan tata kelola pemerintahan yang terbuka dan responsive	Kab. Mamuju, Bonehau, Semua Kel/Desa	-	33.925.000,00	KANTOR KECAMATAN BONEHAU
	7.01.01.2.07.0005	Pengadaan Mebel														
			Jumlah Paket Mebel yang Disediakan				36 Unit	14.192.200,00	Kab. Mamuju, Bonehau, Semua Kel/Desa	DANA TRANSFER UMUM-DANA ALOKASI UMUM	Memperkuat Pembangunan Sumber Daya Manusia (SDM), Sains, Teknologi, Pendidikan, Kesehatan, Prestasi Olahraga, Kesetaraan Gender, serta Penguatan Peran Perempuan, Pemuda (Generasi Milenial dan Generasi Z), dan Penyandan Disabilitas	SS-4.3. Meningkatnya Pelayanan Publik yang Responsif dan Berdaya Saing 5. Pengembangan tata kelola pemerintahan yang terbuka dan responsive	Kab. Mamuju, Bonehau, Semua Kel/Desa		14.125.000,00	KANTOR KECAMATAN BONEHAU
	7.01.01.2.07.0006	Pengadaan Peralatan dan Mesin Lainnya														

NO	KODE	URUSAN / BIDANG URUSAN / PROGRAM / KEGIATAN / SUB KEGIATAN	INDIKATOR PROGRAM / KEGIATAN / SUB KEGIATAN	TARGET AKHIR PERIODE RENSTRA OPD	REALISASI CAPAIAN RENJA OPD TAHUN 2023	PRAKIRAAN CAPAIAN TARGET RENJA OPD TAHUN 2024	CAPAIAN KINERJA DAN KERANGKA PENDANAAN						KELOMPOK SASARAN	PRAKIRAAN MAJU RENCANA TAHUN 2026		PERANGKAT DAERAH PENANGGUNG JAWAB
							TARGET 2025	PAGU INDIKATIF (Rp)	LOKASI	SUMBER DANA	PRIORITAS			TARGET	PAGU INDIKATIF (Rp)	
											NASIONAL	DAERAH				
1	2	3	4	5	6	7	8	9	10	11	12	13	14	15	16	17
			Jumlah Unit Peralatan dan Mesin Lainnya yang Disediakan				4 Unit	23.764.000,00	Kab. Mamuju, Bonehau, Semua Kel/Desa	DANA TRANSFER UMUM-DANA ALOKASI UMUM	Memperkuat Pembangunan Sumber Daya Manusia (SDM), Sains, Teknologi, Pendidikan, Kesehatan, Prestasi Olahraga, Kesetaraan Gender, serta Penguatan Peran Perempuan, Pemuda (Generasi Milenial dan Generasi Z), dan Penyandan Disabilitas	SS-4.3. Meningkatnya Pelayanan Publik yang Responsif dan Berdaya Saing 5. Pengembangan tata kelola pemerintahan yang terbuka dan responsive	Kab. Mamuju, Bonehau, Semua Kel/Desa		19.800.000,00	KANTOR KECAMATAN BONEHAU
	7.01.01.2.08	Penyediaan Jasa Penunjang Urusan Pemerintahan Daerah	*Jumlah Laporan Penyediaan Jasa Pelayanan Kantor*	-			12 Laporan	80.952.000,00			-	SS-4.3. Meningkatnya Pelayanan Publik yang Responsif dan Berdaya Saing 5. Pengembangan tata kelola pemerintahan yang terbuka dan responsive	Kab. Mamuju, Bonehau, Semua Kel/Desa	-	81.770.000,00	KANTOR KECAMATAN BONEHAU
	7.01.01.2.08.0002	Penyediaan Jasa Komunikasi, Sumber Daya Air dan Listrik														
			Jumlah Laporan Penyediaan Jasa Komunikasi, Sumber Daya Air dan Listrik yang Disediakan				12 Laporan	12.552.000,00	Kab. Mamuju, Bonehau, Semua Kel/Desa	DANA TRANSFER UMUM-DANA ALOKASI UMUM	-	SS-4.3. Meningkatnya Pelayanan Publik yang Responsif dan Berdaya Saing 5. Pengembangan tata kelola pemerintahan yang terbuka dan responsive	Kab. Mamuju, Bonehau, Semua Kel/Desa		13.370.000,00	KANTOR KECAMATAN BONEHAU
	7.01.01.2.08.0004	Penyediaan Jasa Pelayanan Umum Kantor														

NO	KODE	URUSAN / BIDANG URUSAN / PROGRAM / KEGIATAN / SUB KEGIATAN	INDIKATOR PROGRAM / KEGIATAN / SUB KEGIATAN	TARGET AKHIR PERIODE RENSTRA OPD	REALISASI CAPAIAN RENJA OPD TAHUN 2023	PRAKIRAAN CAPAIAN TARGET RENJA OPD TAHUN 2024	CAPAIAN KINERJA DAN KERANGKA PENDANAAN						KELOMPOK SASARAN	PRAKIRAAN MAJU RENCANA TAHUN 2026		PERANGKAT DAERAH PENANGGUNG JAWAB
							TARGET 2025	PAGU INDIKATIF (Rp)	LOKASI	SUMBER DANA	PRIORITAS			TARGET	PAGU INDIKATIF (Rp)	
											NASIONAL	DAERAH				
1	2	3	4	5	6	7	8	9	10	11	12	13	14	15	16	17
			Jumlah Laporan Penyediaan Jasa Pelayanan Umum Kantor yang Disediakan				12 Laporan	68.400.000,00	Kab. Mamuju, Bonehau, Semua Kel/Desa	DANA TRANSFER UMUM-DANA ALOKASI UMUM	-	SS-4.3. Meningkatnya Pelayanan Publik yang Responsif dan Berdaya Saing 5. Pengembangan tata kelola pemerintahan yang terbuka dan responsive	Kab. Mamuju, Bonehau, Semua Kel/Desa		68.400.000,00	KANTOR KECAMATAN BONEHAU
	7.01.01.2.09	Pemeliharaan Barang Milik Daerah Penunjang Urusan Pemerintahan Daerah	*Jumlah Gedung/Peralatan/Mesin Lainnya yang di pelihara*	-			16 Unit	44.952.750,00			Memperkuat Pembangunan Sumber Daya Manusia (SDM), Sains, Teknologi, Pendidikan, Kesehatan, Prestasi Olahraga, Kesetaraan Gender, serta Penguatan Peran Perempuan, Pemuda (Generasi Milenial dan Generasi Z), dan Penyandan Disabilitas	1.1.5. Meningkatkan Kualitas Produk dan Pemasaran Produk Unggulan 5. Pengembangan tata kelola pemerintahan yang terbuka dan responsive	Kab. Mamuju, Bonehau, Semua Kel/Desa	-	41.667.750,00	KANTOR KECAMATAN BONEHAU
	7.01.01.2.09.0001	Penyediaan Jasa Pemeliharaan, Biaya Pemeliharaan, dan Pajak Kendaraan Perorangan Dinas atau Kendaraan Dinas Jabatan														

NO	KODE	URUSAN / BIDANG URUSAN / PROGRAM / KEGIATAN / SUB KEGIATAN	INDIKATOR PROGRAM / KEGIATAN / SUB KEGIATAN	TARGET AKHIR PERIODE RENSTRA OPD	REALISASI CAPAIAN RENJA OPD TAHUN 2023	PRAKIRAAN CAPAIAN TARGET RENJA OPD TAHUN 2024	CAPAIAN KINERJA DAN KERANGKA PENDANAAN						KELOMPOK SASARAN	PRAKIRAAN MAJU RENCANA TAHUN 2026		PERANGKAT DAERAH PENANGGUNG JAWAB
							TARGET 2025	PAGU INDIKATIF (Rp)	LOKASI	SUMBER DANA	PRIORITAS			TARGET	PAGU INDIKATIF (Rp)	
											NASIONAL	DAERAH				
1	2	3	4	5	6	7	8	9	10	11	12	13	14	15	16	17
			Jumlah Kendaraan Perorangan Dinas atau Kendaraan Dinas Jabatan yang Dipelihara dan dibayarkan Pajaknya				3 Unit	31.315.000,00	Kab. Mamuju, Bonehau, Semua Kel/Desa	DANA TRANSFER UMUM-DANA ALOKASI UMUM	Memperkuat Pembangunan Sumber Daya Manusia (SDM), Sains, Teknologi, Pendidikan, Kesehatan, Prestasi Olahraga, Kesetaraan Gender, serta Penguatan Peran Perempuan, Pemuda (Generasi Milenial dan Generasi Z), dan Penyandan Disabilitas	1.1.5. Meningkatkan Kualitas Produk dan Pemasaran Produk Unggulan 5. Pengembangan tata kelola pemerintahan yang terbuka dan responsive	Kab. Mamuju, Bonehau, Semua Kel/Desa		31.267.750,00	KANTOR KECAMATAN BONEHAU
	7.01.01.2.09.0006	Pemeliharaan Peralatan dan Mesin Lainnya														
			Jumlah Peralatan dan Mesin Lainnya yang Dipelihara				11 Unit	2.760.000,00	Kab. Mamuju, Bonehau, Semua Kel/Desa	DANA TRANSFER UMUM-DANA ALOKASI UMUM	Memperkuat Pembangunan Sumber Daya Manusia (SDM), Sains, Teknologi, Pendidikan, Kesehatan, Prestasi Olahraga, Kesetaraan Gender, serta Penguatan Peran Perempuan, Pemuda (Generasi Milenial dan Generasi Z), dan Penyandan Disabilitas	SS-4.3. Meningkatnya Pelayanan Publik yang Responsif dan Berdaya Saing 5. Pengembangan tata kelola pemerintahan yang terbuka dan responsive	Kab. Mamuju, Bonehau, Semua Kel/Desa		3.800.000,00	KANTOR KECAMATAN BONEHAU
	7.01.01.2.09.0009	Pemeliharaan/Rehabilitasi Gedung Kantor dan Bangunan Lainnya														

NO	KODE	URUSAN / BIDANG URUSAN / PROGRAM / KEGIATAN / SUB KEGIATAN	INDIKATOR PROGRAM / KEGIATAN / SUB KEGIATAN	TARGET AKHIR PERIODE RENSTRA OPD	REALISASI CAPAIAN RENJA OPD TAHUN 2023	PRAKIRAAN CAPAIAN TARGET RENJA OPD TAHUN 2024	CAPAIAN KINERJA DAN KERANGKA PENDANAAN						KELOMPOK SASARAN	PRAKIRAAN MAJU RENCANA TAHUN 2026		PERANGKAT DAERAH PENANGGUNG JAWAB
							TARGET 2025	PAGU INDIKATIF (Rp)	LOKASI	SUMBER DANA	PRIORITAS			TARGET	PAGU INDIKATIF (Rp)	
											NASIONAL	DAERAH				
1	2	3	4	5	6	7	8	9	10	11	12	13	14	15	16	17
			Jumlah Gedung Kantor dan Bangunan Lainnya yang Dipelihara/Direhabilitasi				1 Unit	10.877.750,00	Kab. Mamuju, Bonehau, Semua Kel/Desa	DANA TRANSFER UMUM-DANA ALOKASI UMUM	Memperkuat Pembangunan Sumber Daya Manusia (SDM), Sains, Teknologi, Pendidikan, Kesehatan, Prestasi Olahraga, Kesetaraan Gender, serta Penguatan Peran Perempuan, Pemuda (Generasi Milenial dan Generasi Z), dan Penyandan Disabilitas	SS-4.3. Meningkatnya Pelayanan Publik yang Responsif dan Berdaya Saing 5. Pengembangan tata kelola pemerintahan yang terbuka dan responsive	Kab. Mamuju, Bonehau, Semua Kel/Desa		6.600.000,00	KANTOR KECAMATAN BONEHAU
2.	**7.01.02**	**PROGRAM PENYELENGGARAAN PEMERINTAHAN DAN PELAYANAN PUBLIK**	***undefined***	**60 %**			**60 %**	**52.036.600,00**						**60 %**	**51.394.200,00**	
	7.01.02.2.01	Koordinasi Penyelenggaraan Kegiatan Pemerintahan di Tingkat Kecamatan	*undefined*	-			20 %	45.508.600,00			Membangun dari Desa dan dari Bawah Untuk Pertumbuhan Ekonomi, Pemerataan Ekonomi, dan Pemberantasan Kemiskinan	SS-4.3. Meningkatnya Pelayanan Publik yang Responsif dan Berdaya Saing 5. Pengembangan tata kelola pemerintahan yang terbuka dan responsive	Masyarakat Kecamatan Bonehau	-	44.866.200,00	KANTOR KECAMATAN BONEHAU
	7.01.02.2.01.0001	Koordinasi/Sinergi Perencanaan dan Pelaksanaan Kegiatan Pemerintahan dengan Perangkat Daerah dan Instansi Vertikal Terkait														
			Jumlah Laporan Koordinasi/Sinergi Perencanaan dan Pelaksanaan Kegiatan Pemerintahan dengan Perangkat Daerah dan Instansi Vertikal Terkait				1 Laporan	45.508.600,00	Kab. Mamuju, Bonehau, Semua Kel/Desa	DANA TRANSFER UMUM-DANA ALOKASI UMUM	Membangun dari Desa dan dari Bawah Untuk Pertumbuhan Ekonomi, Pemerataan Ekonomi, dan Pemberantasan Kemiskinan	SS-4.3. Meningkatnya Pelayanan Publik yang Responsif dan Berdaya Saing 5. Pengembangan tata kelola pemerintahan yang terbuka dan responsive	Masyarakat Kecamatan Bonehau		44.866.200,00	KANTOR KECAMATAN BONEHAU

NO	KODE	URUSAN / BIDANG URUSAN / PROGRAM / KEGIATAN / SUB KEGIATAN	INDIKATOR PROGRAM / KEGIATAN / SUB KEGIATAN	TARGET AKHIR PERIODE RENSTRA OPD	REALISASI CAPAIAN RENJA OPD TAHUN 2023	PRAKIRAAN CAPAIAN TARGET RENJA OPD TAHUN 2024	CAPAIAN KINERJA DAN KERANGKA PENDANAAN						KELOMPOK SASARAN	PRAKIRAAN MAJU RENCANA TAHUN 2026		PERANGKAT DAERAH PENANGGUNG JAWAB
							TARGET 2025	PAGU INDIKATIF (Rp)	LOKASI	SUMBER DANA	PRIORITAS			TARGET	PAGU INDIKATIF (Rp)	
											NASIONAL	DAERAH				
1	2	3	4	5	6	7	8	9	10	11	12	13	14	15	16	17
	7.01.02.2.02	Penyelenggaraan Urusan Pemerintahan yang Tidak Dilaksanakan oleh Unit Kerja Perangkat Daerah yang Ada di Kecamatan	*Jumlah Laporan Peningkatan Efektifitas Pelaksanaan Pelayanan kepada Masyarakat di Wilayah Kecamatan*	-			1 Laporan	6.528.000,00			Membangun dari Desa dan dari Bawah Untuk Pertumbuhan Ekonomi, Pemerataan Ekonomi, dan Pemberantasan Kemiskinan	SS-4.3. Meningkatnya Pelayanan Publik yang Responsif dan Berdaya Saing 5. Pengembangan tata kelola pemerintahan yang terbuka dan responsive	Kab. Mamuju, Bonehau, Semua Kel/Desa	-	6.528.000,00	KANTOR KECAMATAN BONEHAU
	7.01.02.2.02.0003	Peningkatan Efektifitas Pelaksanaan Pelayanan kepada Masyarakat di Wilayah Kecamatan														
			Jumlah Laporan Peningkatan Efektifitas Pelaksanaan Pelayanan kepada Masyarakat di Wilayah Kecamatan				1 Laporan	6.528.000,00	Kab. Mamuju, Bonehau, Semua Kel/Desa	DANA TRANSFER UMUM-DANA ALOKASI UMUM	Membangun dari Desa dan dari Bawah Untuk Pertumbuhan Ekonomi, Pemerataan Ekonomi, dan Pemberantasan Kemiskinan	SS-4.3. Meningkatnya Pelayanan Publik yang Responsif dan Berdaya Saing 5. Pengembangan tata kelola pemerintahan yang terbuka dan responsive	Kab. Mamuju, Bonehau, Semua Kel/Desa		6.528.000,00	KANTOR KECAMATAN BONEHAU
3.	**7.01.03**	**PROGRAM PEMBERDAYAAN MASYARAKAT DESA DAN KELURAHAN**	***Indeks Kualitas Pemberdayaan Masyarakat Desa dan Kelurahan***	**60 Persen**			**60 Persen**	**20.697.370,00**						**60 Persen**	**20.618.022,00**	
	7.01.03.2.01	Koordinasi Kegiatan Pemberdayaan Desa	*Jumlah Laporan Peningkatan Efektivitas Kegiatan Pemberdayaan Masyarakat di Wilayah Kecamatan*	-			1 Laporan	15.654.770,00			-	SS-4.3. Meningkatnya Pelayanan Publik yang Responsif dan Berdaya Saing 5. Pengembangan tata kelola pemerintahan yang terbuka dan responsive	-	-	15.842.400,00	KANTOR KECAMATAN BONEHAU
	7.01.03.2.01.0003	Peningkatan Efektifitas Kegiatan Pemberdayaan Masyarakat di Wilayah Kecamatan														

NO	KODE	URUSAN / BIDANG URUSAN / PROGRAM / KEGIATAN / SUB KEGIATAN	INDIKATOR PROGRAM / KEGIATAN / SUB KEGIATAN	TARGET AKHIR PERIODE RENSTRA OPD	REALISASI CAPAIAN RENJA OPD TAHUN 2023	PRAKIRAAN CAPAIAN TARGET RENJA OPD TAHUN 2024	CAPAIAN KINERJA DAN KERANGKA PENDANAAN						KELOMPOK SASARAN	PRAKIRAAN MAJU RENCANA TAHUN 2026		PERANGKAT DAERAH PENANGGUNG JAWAB
							TARGET 2025	PAGU INDIKATIF (Rp)	LOKASI	SUMBER DANA	PRIORITAS			TARGET	PAGU INDIKATIF (Rp)	
											NASIONAL	DAERAH				
1	2	3	4	5	6	7	8	9	10	11	12	13	14	15	16	17
			Jumlah Laporan Peningkatan Efektivitas Kegiatan Pemberdayaan Masyarakat di Wilayah Kecamatan				1 Laporan	15.654.770,00	Kab. Mamuju, Bonehau, Semua Kel/Desa	DANA TRANSFER KHUSUS-DANA ALOKASI KHUSUS FISIK	-	SS-4.3. Meningkatnya Pelayanan Publik yang Responsif dan Berdaya Saing 5. Pengembangan tata kelola pemerintahan yang terbuka dan responsive	-		15.842.400,00	KANTOR KECAMATAN BONEHAU
	7.01.03.2.03	Pemberdayaan Lembaga Kemasyarakatan Tingkat Kecamatan	*Jumlah Laporan Fasilitasi Pengembangan Usaha Ekonomi Masyarakat*	-			1 Laporan	5.042.600,00			Membangun dari Desa dan dari Bawah Untuk Pertumbuhan Ekonomi, Pemerataan Ekonomi, dan Pemberantasan Kemiskinan	SS-4.3. Meningkatnya Pelayanan Publik yang Responsif dan Berdaya Saing 5. Pengembangan tata kelola pemerintahan yang terbuka dan responsive	Kab. Mamuju, Bonehau, Semua Kel/Desa	-	4.775.622,00	KANTOR KECAMATAN BONEHAU
	7.01.03.2.03.0004	Fasilitasi Pengembangan Usaha Ekonomi Masyarakat														
			Jumlah Laporan Fasilitasi Pengembangan Usaha Ekonomi Masyarakat				1 Laporan	5.042.600,00	Kab. Mamuju, Bonehau, Semua Kel/Desa	DANA TRANSFER UMUM-DANA ALOKASI UMUM	Membangun dari Desa dan dari Bawah Untuk Pertumbuhan Ekonomi, Pemerataan Ekonomi, dan Pemberantasan Kemiskinan	SS-4.3. Meningkatnya Pelayanan Publik yang Responsif dan Berdaya Saing 5. Pengembangan tata kelola pemerintahan yang terbuka dan responsive	Kab. Mamuju, Bonehau, Semua Kel/Desa		4.775.622,00	KANTOR KECAMATAN BONEHAU
4.	**7.01.04**	**PROGRAM KOORDINASI KETENTRAMAN DAN KETERTIBAN UMUM**	**-**	**-**			**-**	**9.508.000,00**						**-**	**8.673.000,00**	

NO	KODE	URUSAN / BIDANG URUSAN / PROGRAM / KEGIATAN / SUB KEGIATAN	INDIKATOR PROGRAM / KEGIATAN / SUB KEGIATAN	TARGET AKHIR PERIODE RENSTRA OPD	REALISASI CAPAIAN RENJA OPD TAHUN 2023	PRAKIRAAN CAPAIAN TARGET RENJA OPD TAHUN 2024	CAPAIAN KINERJA DAN KERANGKA PENDANAAN						KELOMPOK SASARAN	PRAKIRAAN MAJU RENCANA TAHUN 2026		PERANGKAT DAERAH PENANGGUNG JAWAB
							TARGET 2025	PAGU INDIKATIF (Rp)	LOKASI	SUMBER DANA	PRIORITAS			TARGET	PAGU INDIKATIF (Rp)	
											NASIONAL	DAERAH				
1	2	3	4	5	6	7	8	9	10	11	12	13	14	15	16	17
	7.01.04.2.02	Koordinasi Penerapan dan Penegakan Peraturan Daerah dan Peraturan Kepala Daerah	-	-			-	9.508.000,00			-	SS-4.3. Meningkatnya Pelayanan Publik yang Responsif dan Berdaya Saing 5. Pengembangan tata kelola pemerintahan yang terbuka dan responsive	-	-	8.673.000,00	KANTOR KECAMATAN BONEHAU
	7.01.04.2.02.0001	Koordinasi/Sinergi dengan Perangkat Daerah yang Tugas dan Fungsinya di Bidang Penegakan Peraturan Perundang-Undangan dan/atau Kepolisian Negara Republik Indonesia														
			Jumlah Laporan Koordinasi/Sinergi dengan Perangkat Daerah yang Tugas dan Fungsinya di Bidang Penegakan Peraturan Perundang-Undangan dan/atau Kepolisian Negara Republik Indonesia				1 Laporan	9.508.000,00	Kab. Mamuju, Bonehau, Semua Kel/Desa	DANA TRANSFER UMUM-DANA ALOKASI UMUM	-	SS-4.3. Meningkatnya Pelayanan Publik yang Responsif dan Berdaya Saing 5. Pengembangan tata kelola pemerintahan yang terbuka dan responsive	-		8.673.000,00	KANTOR KECAMATAN BONEHAU
5.	**7.01.05**	**PROGRAM PENYELENGGARAAN URUSAN PEMERINTAHAN UMUM**	***Indeks Kualitas Penyelenggaraan Urusan Pemerintahan Umum***	**60 Persen**			**60 Persen**	**50.452.600,00**						**60 Persen**	**49.794.600,00**	
	7.01.05.2.01	Penyelenggaraan Urusan Pemerintahan Umum Sesuai Penugasan Kepala Daerah	*Jumlah Orang yang Mengikuti Pembinaan Kerukunan Antar Suku dan Intra Suku , Umat Beragama, Ras, dan Golongan Lainnya Guna Mewujudkan Stabilitas Keamanan Lokal, Regional, dan Nasional*	-			25 Orang	50.452.600,00			Memperkuat Penyelarasan Kehidupan yang Harmonis dengan Lingkungan, Alam dan Budaya, serta Peningkatan Toleransi Antarumat Beragama untuk Mencapai Masyarakat Yang Adil dan Makmur	SS-4.3. Meningkatnya Pelayanan Publik yang Responsif dan Berdaya Saing 5. Pengembangan tata kelola pemerintahan yang terbuka dan responsive	Kab. Mamuju, Bonehau, Semua Kel/Desa	-	49.794.600,00	KANTOR KECAMATAN BONEHAU
	7.01.05.2.01.0004	Pembinaan Kerukunan Antar Suku dan Intra Suku, Umat Beragama, Ras, dan Golongan Lainnya Guna Mewujudkan Stabilitas Keamanan Lokal, Regional, dan Nasional														

NO	KODE	URUSAN / BIDANG URUSAN / PROGRAM / KEGIATAN / SUB KEGIATAN	INDIKATOR PROGRAM / KEGIATAN / SUB KEGIATAN	TARGET AKHIR PERIODE RENSTRA OPD	REALISASI CAPAIAN RENJA OPD TAHUN 2023	PRAKIRAAN CAPAIAN TARGET RENJA OPD TAHUN 2024	CAPAIAN KINERJA DAN KERANGKA PENDANAAN						KELOMPOK SASARAN	PRAKIRAAN MAJU RENCANA TAHUN 2026		PERANGKAT DAERAH PENANGGUNG JAWAB
							TARGET 2025	PAGU INDIKATIF (Rp)	LOKASI	SUMBER DANA	PRIORITAS			TARGET	PAGU INDIKATIF (Rp)	
											NASIONAL	DAERAH				
1	2	3	4	5	6	7	8	9	10	11	12	13	14	15	16	17
			Jumlah Orang yang Mengikuti Pembinaan Kerukunan Antar Suku dan Intra Suku , Umat Beragama, Ras, dan Golongan Lainnya Guna Mewujudkan Stabilitas Keamanan Lokal, Regional, dan Nasional				25 Orang	50.452.600,00	Kab. Mamuju, Bonehau, Semua Kel/Desa	DANA TRANSFER UMUM-DANA ALOKASI UMUM	Memperkuat Penyelarasan Kehidupan yang Harmonis dengan Lingkungan, Alam dan Budaya, serta Peningkatan Toleransi Antarumat Beragama untuk Mencapai Masyarakat Yang Adil dan Makmur	SS-4.3. Meningkatnya Pelayanan Publik yang Responsif dan Berdaya Saing 5. Pengembangan tata kelola pemerintahan yang terbuka dan responsive	Kab. Mamuju, Bonehau, Semua Kel/Desa		49.794.600,00	KANTOR KECAMATAN BONEHAU
6.	**7.01.06**	**PROGRAM PEMBINAAN DAN PENGAWASAN PEMERINTAHAN DESA**	***Indeks Kualitas Pembinaan dan Pengawasan Pemerintahan Desa***	**60 Persen**			**60 Persen**	**33.743.080,00**						**60 Persen**	**33.564.200,00**	
	7.01.06.2.01	Fasilitasi, Rekomendasi dan Koordinasi Pembinaan dan Pengawasan Pemerintahan Desa	*Jumlah Dokumen Sinkronisasi Perencanaan Pembangunan Daerah dengan Pembangunan Desa*	-			1 Dokumen	33.743.080,00			Membangun dari Desa dan dari Bawah Untuk Pertumbuhan Ekonomi, Pemerataan Ekonomi, dan Pemberantasan Kemiskinan	SS-4.3. Meningkatnya Pelayanan Publik yang Responsif dan Berdaya Saing 5. Pengembangan tata kelola pemerintahan yang terbuka dan responsive	Kab. Mamuju, Bonehau, Semua Kel/Desa	-	33.564.200,00	KANTOR KECAMATAN BONEHAU
	7.01.06.2.01.0009	Fasilitasi Sinkronisasi Perencanaan Pembangunan Daerah dengan Pembangunan Desa														
			Jumlah Dokumen Sinkronisasi Perencanaan Pembangunan Daerah dengan Pembangunan Desa				1 Dokumen	22.330.000,00	Kab. Mamuju, Bonehau, Semua Kel/Desa	DANA TRANSFER UMUM-DANA ALOKASI UMUM	Membangun dari Desa dan dari Bawah Untuk Pertumbuhan Ekonomi, Pemerataan Ekonomi, dan Pemberantasan Kemiskinan	SS-4.3. Meningkatnya Pelayanan Publik yang Responsif dan Berdaya Saing 5. Pengembangan tata kelola pemerintahan yang terbuka dan responsive	Kab. Mamuju, Bonehau, Semua Kel/Desa		22.183.000,00	KANTOR KECAMATAN BONEHAU
	7.01.06.2.01.0017	Koordinasi Pendampingan Desa di Wilayahnya														

NO	KODE	URUSAN / BIDANG URUSAN / PROGRAM / KEGIATAN / SUB KEGIATAN	INDIKATOR PROGRAM / KEGIATAN / SUB KEGIATAN	TARGET AKHIR PERIODE RENSTRA OPD	REALISASI CAPAIAN RENJA OPD TAHUN 2023	PRAKIRAAN CAPAIAN TARGET RENJA OPD TAHUN 2024	CAPAIAN KINERJA DAN KERANGKA PENDANAAN						KELOMPOK SASARAN	PRAKIRAAN MAJU RENCANA TAHUN 2026		PERANGKAT DAERAH PENANGGUNG JAWAB
							TARGET 2025	PAGU INDIKATIF (Rp)	LOKASI	SUMBER DANA	PRIORITAS			TARGET	PAGU INDIKATIF (Rp)	
											NASIONAL	DAERAH				
1	2	3	4	5	6	7	8	9	10	11	12	13	14	15	16	17
			Jumlah Laporan Hasil Koordinasi Pendampingan Desa di Wilayahnya				1 Laporan	11.413.080,00	Kab. Mamuju, Bonehau, Semua Kel/Desa	DANA TRANSFER UMUM-DANA ALOKASI UMUM	Membangun dari Desa dan dari Bawah Untuk Pertumbuhan Ekonomi, Pemerataan Ekonomi, dan Pemberantasan Kemiskinan	SS-4.3. Meningkatnya Pelayanan Publik yang Responsif dan Berdaya Saing 5. Pengembangan tata kelola pemerintahan yang terbuka dan responsive	Kab. Mamuju, Bonehau, Semua Kel/Desa		11.381.200,00	KANTOR KECAMATAN BONEHAU
		KANTOR KECAMATAN KALUMPANG						**1.941.254.779,00**							**2.132.510.857,00**	
	7	**UNSUR KEWILAYAHAN**						**1.941.254.779,00**							**2.132.510.857,00**	
	7.01	**KECAMATAN**						**1.941.254.779,00**							**2.132.510.857,00**	
1.	**7.01.01**	**PROGRAM PENUNJANG URUSAN PEMERINTAHAN DAERAH KABUPATEN/KOTA**	***Indeks Kualitas Penunjang Urusan Pemerintahan Daerah***	**100 Persen**			**100 Persen**	**1.817.754.379,00**						**100 Persen**	**1.985.110.857,00**	
	7.01.01.2.01	Perencanaan, Penganggaran, dan Evaluasi Kinerja Perangkat Daerah	*Persentase Perencanaan dan Evaluasi Kinerja Perangkat Daerah*	-			100 Persen	30.087.000,00			-	4.1.8. Peningkatan Kualitas Pelayanan Publik 5. Pengembangan tata kelola pemerintahan yang terbuka dan responsive	-	-	29.700.000,00	KANTOR KECAMATAN KALUMPANG
	7.01.01.2.01.0001	Penyusunan Dokumen Perencanaan Perangkat Daerah														
			Jumlah Dokumen Perencanaan Perangkat Daerah				2 Dokumen	7.316.000,00	Kab. Mamuju, Kalumpang, Semua Kel/Desa	DANA TRANSFER UMUM-DANA ALOKASI UMUM	-	4.1.8. Peningkatan Kualitas Pelayanan Publik 5. Pengembangan tata kelola pemerintahan yang terbuka dan responsive	-		5.500.000,00	KANTOR KECAMATAN KALUMPANG
	7.01.01.2.01.0002	Koordinasi dan Penyusunan Dokumen RKA-SKPD														

NO	KODE	URUSAN / BIDANG URUSAN / PROGRAM / KEGIATAN / SUB KEGIATAN	INDIKATOR PROGRAM / KEGIATAN / SUB KEGIATAN	TARGET AKHIR PERIODE RENSTRA OPD	REALISASI CAPAIAN RENJA OPD TAHUN 2023	PRAKIRAAN CAPAIAN TARGET RENJA OPD TAHUN 2024	CAPAIAN KINERJA DAN KERANGKA PENDANAAN						KELOMPOK SASARAN	PRAKIRAAN MAJU RENCANA TAHUN 2026		PERANGKAT DAERAH PENANGGUNG JAWAB
							TARGET 2025	PAGU INDIKATIF (Rp)	LOKASI	SUMBER DANA	PRIORITAS			TARGET	PAGU INDIKATIF (Rp)	
											NASIONAL	DAERAH				
1	2	3	4	5	6	7	8	9	10	11	12	13	14	15	16	17
			Jumlah Dokumen RKA-SKPD dan Laporan Hasil Koordinasi Penyusunan Dokumen RKA-SKPD				1 Dokumen	6.698.000,00	Kab. Mamuju, Kalumpang, Semua Kel/Desa	DANA TRANSFER UMUM-DANA ALOKASI UMUM	-	4.1.8. Peningkatan Kualitas Pelayanan Publik 5. Pengembangan tata kelola pemerintahan yang terbuka dan responsive	-		6.050.000,00	KANTOR KECAMATAN KALUMPANG
	7.01.01.2.01.0003	Koordinasi dan Penyusunan Dokumen Perubahan RKA-SKPD														
			Jumlah Dokumen Perubahan RKA-SKPD dan Laporan Hasil Koordinasi Penyusunan Dokumen Perubahan RKA-SKPD				1 Dokumen	4.186.000,00	Kab. Mamuju, Kalumpang, Semua Kel/Desa	DANA TRANSFER UMUM-DANA ALOKASI UMUM	-	4.1.8. Peningkatan Kualitas Pelayanan Publik 5. Pengembangan tata kelola pemerintahan yang terbuka dan responsive	-		4.950.000,00	KANTOR KECAMATAN KALUMPANG
	7.01.01.2.01.0004	Koordinasi dan Penyusunan DPA-SKPD														
			Jumlah Dokumen DPA-SKPD dan Laporan Hasil Koordinasi Penyusunan Dokumen DPA-SKPD				1 Dokumen	3.140.000,00	Kab. Mamuju, Kalumpang, Semua Kel/Desa	DANA TRANSFER UMUM-DANA ALOKASI UMUM	-	4.1.8. Peningkatan Kualitas Pelayanan Publik 5. Pengembangan tata kelola pemerintahan yang terbuka dan responsive	-		3.850.000,00	KANTOR KECAMATAN KALUMPANG
	7.01.01.2.01.0005	Koordinasi dan Penyusunan Perubahan DPA- SKPD														
			Jumlah Dokumen Perubahan DPA-SKPD dan Laporan Hasil Koordinasi Penyusunan Dokumen Perubahan DPA-SKPD				1 Dokumen	2.504.000,00	Kab. Mamuju, Kalumpang, Semua Kel/Desa	DANA TRANSFER UMUM-DANA ALOKASI UMUM	-	4.1.8. Peningkatan Kualitas Pelayanan Publik 5. Pengembangan tata kelola pemerintahan yang terbuka dan responsive	-		2.750.000,00	KANTOR KECAMATAN KALUMPANG
	7.01.01.2.01.0006	Koordinasi dan Penyusunan Laporan Capaian Kinerja dan Ikhtisar Realisasi Kinerja SKPD														

NO	KODE	URUSAN / BIDANG URUSAN / PROGRAM / KEGIATAN / SUB KEGIATAN	INDIKATOR PROGRAM / KEGIATAN / SUB KEGIATAN	TARGET AKHIR PERIODE RENSTRA OPD	REALISASI CAPAIAN RENJA OPD TAHUN 2023	PRAKIRAAN CAPAIAN TARGET RENJA OPD TAHUN 2024	CAPAIAN KINERJA DAN KERANGKA PENDANAAN						KELOMPOK SASARAN	PRAKIRAAN MAJU RENCANA TAHUN 2026		PERANGKAT DAERAH PENANGGUNG JAWAB
							TARGET 2025	PAGU INDIKATIF (Rp)	LOKASI	SUMBER DANA	PRIORITAS			TARGET	PAGU INDIKATIF (Rp)	
											NASIONAL	DAERAH				
1	2	3	4	5	6	7	8	9	10	11	12	13	14	15	16	17
			Jumlah Laporan Capaian Kinerja dan Ikhtisar Realisasi Kinerja SKPD dan Laporan Hasil Koordinasi Penyusunan Laporan Capaian Kinerja dan Ikhtisar Realisasi Kinerja SKPD				3 Laporan	3.885.000,00	Kab. Mamuju, Kalumpang, Semua Kel/Desa	DANA TRANSFER UMUM-DANA ALOKASI UMUM	-	4.1.8. Peningkatan Kualitas Pelayanan Publik 5. Pengembangan tata kelola pemerintahan yang terbuka dan responsive	-		3.300.000,00	KANTOR KECAMATAN KALUMPANG
	7.01.01.2.01.0007	Evaluasi Kinerja Perangkat Daerah														
			Jumlah Laporan Evaluasi Kinerja Perangkat Daerah				2 Laporan	2.358.000,00	Kab. Mamuju, Kalumpang, Semua Kel/Desa	DANA TRANSFER UMUM-DANA ALOKASI UMUM	-	4.1.8. Peningkatan Kualitas Pelayanan Publik 5. Pengembangan tata kelola pemerintahan yang terbuka dan responsive	-		3.300.000,00	KANTOR KECAMATAN KALUMPANG
	7.01.01.2.02	Administrasi Keuangan Perangkat Daerah	*Persentase Administrasi Keuangan Perangkat Daerah*	-			100 Persen	1.328.501.279,00			-	4.1.8. Peningkatan Kualitas Pelayanan Publik 5. Pengembangan tata kelola pemerintahan yang terbuka dan responsive	-	-	1.462.180.257,00	KANTOR KECAMATAN KALUMPANG
	7.01.01.2.02.0001	Penyediaan Gaji dan Tunjangan ASN														
			Jumlah Orang yang Menerima Gaji dan Tunjangan ASN				17 Orang/bulan	1.241.254.779,00	Kab. Mamuju, Kalumpang, Semua Kel/Desa	DANA TRANSFER UMUM-DANA ALOKASI UMUM	-	4.1.8. Peningkatan Kualitas Pelayanan Publik 5. Pengembangan tata kelola pemerintahan yang terbuka dan responsive	-		1.365.380.257,00	KANTOR KECAMATAN KALUMPANG
	7.01.01.2.02.0002	Penyediaan Administrasi Pelaksanaan Tugas ASN														

NO	KODE	URUSAN / BIDANG URUSAN / PROGRAM / KEGIATAN / SUB KEGIATAN	INDIKATOR PROGRAM / KEGIATAN / SUB KEGIATAN	TARGET AKHIR PERIODE RENSTRA OPD	REALISASI CAPAIAN RENJA OPD TAHUN 2023	PRAKIRAAN CAPAIAN TARGET RENJA OPD TAHUN 2024	CAPAIAN KINERJA DAN KERANGKA PENDANAAN						KELOMPOK SASARAN	PRAKIRAAN MAJU RENCANA TAHUN 2026		PERANGKAT DAERAH PENANGGUNG JAWAB
							TARGET 2025	PAGU INDIKATIF (Rp)	LOKASI	SUMBER DANA	PRIORITAS			TARGET	PAGU INDIKATIF (Rp)	
											NASIONAL	DAERAH				
1	2	3	4	5	6	7	8	9	10	11	12	13	14	15	16	17
			Jumlah Dokumen Hasil Penyediaan Administrasi Pelaksanaan Tugas ASN				12 Dokumen	10.609.500,00	Kab. Mamuju, Kalumpang, Semua Kel/Desa	DANA TRANSFER UMUM-DANA ALOKASI UMUM	-	4.1.8. Peningkatan Kualitas Pelayanan Publik 5. Pengembangan tata kelola pemerintahan yang terbuka dan responsive	-		11.550.000,00	KANTOR KECAMATAN KALUMPANG
	7.01.01.2.02.0003	Pelaksanaan Penatausahaan dan Pengujian/Verifikasi Keuangan SKPD														
			Jumlah Dokumen Penatausahaan dan Pengujian/Verifikasi Keuangan SKPD				12 Dokumen	61.755.000,00	Kab. Mamuju, Kalumpang, Semua Kel/Desa	DANA TRANSFER UMUM-DANA ALOKASI UMUM	-	4.1.8. Peningkatan Kualitas Pelayanan Publik 5. Pengembangan tata kelola pemerintahan yang terbuka dan responsive	-		70.400.000,00	KANTOR KECAMATAN KALUMPANG
	7.01.01.2.02.0005	Koordinasi dan Penyusunan Laporan Keuangan Akhir Tahun SKPD														
			Jumlah Laporan Keuangan Akhir Tahun SKPD dan Laporan Hasil Koordinasi Penyusunan Laporan Keuangan Akhir Tahun SKPD				1 Laporan	3.798.000,00	Kab. Mamuju, Kalumpang, Semua Kel/Desa	DANA TRANSFER UMUM-DANA ALOKASI UMUM	-	4.1.8. Peningkatan Kualitas Pelayanan Publik 5. Pengembangan tata kelola pemerintahan yang terbuka dan responsive	-		3.300.000,00	KANTOR KECAMATAN KALUMPANG
	7.01.01.2.02.0007	Koordinasi dan Penyusunan Laporan Keuangan Bulanan/ Triwulanan/ Semesteran SKPD														
			Jumlah Laporan Keuangan Bulanan/ Triwulanan/ Semesteran SKPD dan Laporan Koordinasi Penyusunan Laporan Keuangan Bulanan/Triwulanan/Semesteran SKPD				12 Laporan	11.084.000,00	Kab. Mamuju, Kalumpang, Semua Kel/Desa	DANA TRANSFER UMUM-DANA ALOKASI UMUM	-	4.1.8. Peningkatan Kualitas Pelayanan Publik 5. Pengembangan tata kelola pemerintahan yang terbuka dan responsive	-		11.550.000,00	KANTOR KECAMATAN KALUMPANG

NO	KODE	URUSAN / BIDANG URUSAN / PROGRAM / KEGIATAN / SUB KEGIATAN	INDIKATOR PROGRAM / KEGIATAN / SUB KEGIATAN	TARGET AKHIR PERIODE RENSTRA OPD	REALISASI CAPAIAN RENJA OPD TAHUN 2023	PRAKIRAAN CAPAIAN TARGET RENJA OPD TAHUN 2024	CAPAIAN KINERJA DAN KERANGKA PENDANAAN						KELOMPOK SASARAN	PRAKIRAAN MAJU RENCANA TAHUN 2026		PERANGKAT DAERAH PENANGGUNG JAWAB
							TARGET 2025	PAGU INDIKATIF (Rp)	LOKASI	SUMBER DANA	PRIORITAS			TARGET	PAGU INDIKATIF (Rp)	
											NASIONAL	DAERAH				
1	2	3	4	5	6	7	8	9	10	11	12	13	14	15	16	17
	7.01.01.2.03	Administrasi Barang Milik Daerah pada Perangkat Daerah	*Persentase Administrasi Barang Milik Daerah pada perangkat Daerah*	-			100 Persen	8.438.000,00			-	4.1.8. Peningkatan Kualitas Pelayanan Publik 5. Pengembangan tata kelola pemerintahan yang terbuka dan responsive	-	-	9.350.000,00	KANTOR KECAMATAN KALUMPANG
	7.01.01.2.03.0006	Penatausahaan Barang Milik Daerah pada SKPD														
			Jumlah Laporan Penatausahaan Barang Milik Daerah pada SKPD				2 Laporan	8.438.000,00	Kab. Mamuju, Kalumpang, Semua Kel/Desa	DANA TRANSFER UMUM-DANA ALOKASI UMUM	-	4.1.8. Peningkatan Kualitas Pelayanan Publik 5. Pengembangan tata kelola pemerintahan yang terbuka dan responsive	-		9.350.000,00	KANTOR KECAMATAN KALUMPANG
	7.01.01.2.05	Administrasi Kepegawaian Perangkat Daerah	*Persentase Administrasi Kepegawaian perangkat Daerah*	-			100 Persen	11.229.000,00			-	4.1.8. Peningkatan Kualitas Pelayanan Publik 5. Pengembangan tata kelola pemerintahan yang terbuka dan responsive	-	-	12.100.000,00	KANTOR KECAMATAN KALUMPANG
	7.01.01.2.05.0002	Pengadaan Pakaian Dinas beserta Atribut Kelengkapannya														
			Jumlah Paket Pakaian Dinas beserta Atribut Kelengkapan				20 Paket	6.875.000,00	Kab. Mamuju, Kalumpang, Semua Kel/Desa	DANA TRANSFER UMUM-DANA ALOKASI UMUM	-	4.1.8. Peningkatan Kualitas Pelayanan Publik 5. Pengembangan tata kelola pemerintahan yang terbuka dan responsive	-		8.250.000,00	KANTOR KECAMATAN KALUMPANG
	7.01.01.2.05.0004	Koordinasi dan Pelaksanaan Sistem Informasi Kepegawaian														

NO	KODE	URUSAN / BIDANG URUSAN / PROGRAM / KEGIATAN / SUB KEGIATAN	INDIKATOR PROGRAM / KEGIATAN / SUB KEGIATAN	TARGET AKHIR PERIODE RENSTRA OPD	REALISASI CAPAIAN RENJA OPD TAHUN 2023	PRAKIRAAN CAPAIAN TARGET RENJA OPD TAHUN 2024	CAPAIAN KINERJA DAN KERANGKA PENDANAAN						KELOMPOK SASARAN	PRAKIRAAN MAJU RENCANA TAHUN 2026		PERANGKAT DAERAH PENANGGUNG JAWAB
							TARGET 2025	PAGU INDIKATIF (Rp)	LOKASI	SUMBER DANA	PRIORITAS			TARGET	PAGU INDIKATIF (Rp)	
											NASIONAL	DAERAH				
1	2	3	4	5	6	7	8	9	10	11	12	13	14	15	16	17
			Jumlah Dokumen Hasil Koordinasi dan Pelaksanaaan Sistem Informasi Kepegawaian				12 Dokumen	4.354.000,00	Kab. Mamuju, Kalumpang, Semua Kel/Desa	DANA TRANSFER UMUM-DANA ALOKASI UMUM	-	4.1.8. Peningkatan Kualitas Pelayanan Publik 5. Pengembangan tata kelola pemerintahan yang terbuka dan responsive	-		3.850.000,00	KANTOR KECAMATAN KALUMPANG
	7.01.01.2.06	Administrasi Umum Perangkat Daerah	*Persentase Administrasi umum perangkat daerah*	-			100 Persen	186.680.400,00			-	4.1.8. Peningkatan Kualitas Pelayanan Publik 5. Pengembangan tata kelola pemerintahan yang terbuka dan responsive	-	-	203.268.600,00	KANTOR KECAMATAN KALUMPANG
	7.01.01.2.06.0001	Penyediaan Komponen Instalasi Listrik/Penerangan Bangunan Kantor														
			Jumlah Paket Komponen Instalasi Listrik/Penerangan Bangunan Kantor yang Disediakan				5 Paket	7.250.000,00	Kab. Mamuju, Kalumpang, Semua Kel/Desa	DANA TRANSFER UMUM-DANA ALOKASI UMUM	-	4.1.8. Peningkatan Kualitas Pelayanan Publik 5. Pengembangan tata kelola pemerintahan yang terbuka dan responsive	-		6.918.600,00	KANTOR KECAMATAN KALUMPANG
	7.01.01.2.06.0003	Penyediaan Peralatan Rumah Tangga														
			Jumlah Paket Peralatan Rumah Tangga yang Disediakan				5 Paket	7.575.600,00	Kab. Mamuju, Kalumpang, Semua Kel/Desa	DANA TRANSFER UMUM-DANA ALOKASI UMUM	-	4.1.8. Peningkatan Kualitas Pelayanan Publik 5. Pengembangan tata kelola pemerintahan yang terbuka dan responsive	-		11.000.000,00	KANTOR KECAMATAN KALUMPANG
	7.01.01.2.06.0004	Penyediaan Bahan Logistik Kantor														

NO	KODE	URUSAN / BIDANG URUSAN / PROGRAM / KEGIATAN / SUB KEGIATAN	INDIKATOR PROGRAM / KEGIATAN / SUB KEGIATAN	TARGET AKHIR PERIODE RENSTRA OPD	REALISASI CAPAIAN RENJA OPD TAHUN 2023	PRAKIRAAN CAPAIAN TARGET RENJA OPD TAHUN 2024	CAPAIAN KINERJA DAN KERANGKA PENDANAAN						KELOMPOK SASARAN	PRAKIRAAN MAJU RENCANA TAHUN 2026		PERANGKAT DAERAH PENANGGUNG JAWAB
							TARGET 2025	PAGU INDIKATIF (Rp)	LOKASI	SUMBER DANA	PRIORITAS			TARGET	PAGU INDIKATIF (Rp)	
											NASIONAL	DAERAH				
1	2	3	4	5	6	7	8	9	10	11	12	13	14	15	16	17
			Jumlah Paket Bahan Logistik Kantor yang Disediakan				6 Paket	27.586.800,00	Kab. Mamuju, Kalumpang, Semua Kel/Desa	DANA TRANSFER UMUM-DANA ALOKASI UMUM	-	4.1.8. Peningkatan Kualitas Pelayanan Publik 5. Pengembangan tata kelola pemerintahan yang terbuka dan responsive	-		29.700.000,00	KANTOR KECAMATAN KALUMPANG
	7.01.01.2.06.0005	Penyediaan Barang Cetakan dan Penggandaan														
			Jumlah Paket Barang Cetakan dan Penggandaan yang Disediakan				4 Paket	7.428.000,00	Kab. Mamuju, Kalumpang, Semua Kel/Desa	DANA TRANSFER UMUM-DANA ALOKASI UMUM	-	4.1.8. Peningkatan Kualitas Pelayanan Publik 5. Pengembangan tata kelola pemerintahan yang terbuka dan responsive	-		7.700.000,00	KANTOR KECAMATAN KALUMPANG
	7.01.01.2.06.0006	Penyediaan Bahan Bacaan dan Peraturan Perundang-undangan														
			Jumlah Dokumen Bahan Bacaan dan Peraturan Perundang-Undangan yang Disediakan				12 Dokumen	1.320.000,00	Kab. Mamuju, Kalumpang, Semua Kel/Desa	DANA TRANSFER UMUM-DANA ALOKASI UMUM	-	4.1.8. Peningkatan Kualitas Pelayanan Publik 5. Pengembangan tata kelola pemerintahan yang terbuka dan responsive	-		1.650.000,00	KANTOR KECAMATAN KALUMPANG
	7.01.01.2.06.0008	Fasilitasi Kunjungan Tamu														
			Jumlah Laporan Fasilitasi Kunjungan Tamu				12 Laporan	23.850.000,00	Kab. Mamuju, Kalumpang, Semua Kel/Desa	DANA TRANSFER UMUM-DANA ALOKASI UMUM	-	4.1.8. Peningkatan Kualitas Pelayanan Publik 5. Pengembangan tata kelola pemerintahan yang terbuka dan responsive	-		25.300.000,00	KANTOR KECAMATAN KALUMPANG
	7.01.01.2.06.0009	Penyelenggaraan Rapat Koordinasi dan Konsultasi SKPD														

NO	KODE	URUSAN / BIDANG URUSAN / PROGRAM / KEGIATAN / SUB KEGIATAN	INDIKATOR PROGRAM / KEGIATAN / SUB KEGIATAN	TARGET AKHIR PERIODE RENSTRA OPD	REALISASI CAPAIAN RENJA OPD TAHUN 2023	PRAKIRAAN CAPAIAN TARGET RENJA OPD TAHUN 2024	CAPAIAN KINERJA DAN KERANGKA PENDANAAN						KELOMPOK SASARAN	PRAKIRAAN MAJU RENCANA TAHUN 2026		PERANGKAT DAERAH PENANGGUNG JAWAB
							TARGET 2025	PAGU INDIKATIF (Rp)	LOKASI	SUMBER DANA	PRIORITAS			TARGET	PAGU INDIKATIF (Rp)	
											NASIONAL	DAERAH				
1	2	3	4	5	6	7	8	9	10	11	12	13	14	15	16	17
			Jumlah Laporan Penyelenggaraan Rapat Koordinasi dan Konsultasi SKPD				55 Laporan	111.670.000,00	Kab. Mamuju, Kalumpang, Semua Kel/Desa	DANA TRANSFER UMUM-DANA ALOKASI UMUM	-	4.1.8. Peningkatan Kualitas Pelayanan Publik 5. Pengembangan tata kelola pemerintahan yang terbuka dan responsive	-		121.000.000,00	KANTOR KECAMATAN KALUMPANG
	7.01.01.2.07	Pengadaan Barang Milik Daerah Penunjang Urusan Pemerintah Daerah	*Persentase Pengadaan Barang Milik Daerah Penunjang Urusan Pemerintah Daerah*	-			100 Persen	155.573.700,00			-	4.1.8. Peningkatan Kualitas Pelayanan Publik 5. Pengembangan tata kelola pemerintahan yang terbuka dan responsive	-	-	179.300.000,00	KANTOR KECAMATAN KALUMPANG
	7.01.01.2.07.0002	Pengadaan Kendaraan Dinas Operasional atau Lapangan														
			Jumlah Unit Kendaraan Dinas Operasional atau Lapangan yang Disediakan				2 Unit	43.466.400,00	Kab. Mamuju, Kalumpang, Semua Kel/Desa	DANA TRANSFER UMUM-DANA ALOKASI UMUM	-	4.1.8. Peningkatan Kualitas Pelayanan Publik 5. Pengembangan tata kelola pemerintahan yang terbuka dan responsive	-		46.200.000,00	KANTOR KECAMATAN KALUMPANG
	7.01.01.2.07.0005	Pengadaan Mebel														
			Jumlah Paket Mebel yang Disediakan				5 Unit	44.647.300,00	Kab. Mamuju, Kalumpang, Semua Kel/Desa	DANA TRANSFER UMUM-DANA ALOKASI UMUM	-	4.1.8. Peningkatan Kualitas Pelayanan Publik 5. Pengembangan tata kelola pemerintahan yang terbuka dan responsive	-		57.200.000,00	KANTOR KECAMATAN KALUMPANG
	7.01.01.2.07.0006	Pengadaan Peralatan dan Mesin Lainnya														

NO	KODE	URUSAN / BIDANG URUSAN / PROGRAM / KEGIATAN / SUB KEGIATAN	INDIKATOR PROGRAM / KEGIATAN / SUB KEGIATAN	TARGET AKHIR PERIODE RENSTRA OPD	REALISASI CAPAIAN RENJA OPD TAHUN 2023	PRAKIRAAN CAPAIAN TARGET RENJA OPD TAHUN 2024	CAPAIAN KINERJA DAN KERANGKA PENDANAAN						KELOMPOK SASARAN	PRAKIRAAN MAJU RENCANA TAHUN 2026		PERANGKAT DAERAH PENANGGUNG JAWAB
							TARGET 2025	PAGU INDIKATIF (Rp)	LOKASI	SUMBER DANA	PRIORITAS			TARGET	PAGU INDIKATIF (Rp)	
											NASIONAL	DAERAH				
1	2	3	4	5	6	7	8	9	10	11	12	13	14	15	16	17
			Jumlah Unit Peralatan dan Mesin Lainnya yang Disediakan				6 Unit	54.500.000,00	Kab. Mamuju, Kalumpang, Semua Kel/Desa	DANA TRANSFER UMUM-DANA ALOKASI UMUM	-	4.1.8. Peningkatan Kualitas Pelayanan Publik 5. Pengembangan tata kelola pemerintahan yang terbuka dan responsive	-		59.400.000,00	KANTOR KECAMATAN KALUMPANG
	7.01.01.2.07.0011	Pengadaan Sarana dan Prasarana Pendukung Gedung Kantor atau Bangunan Lainnya														
			Jumlah Unit Sarana dan Prasarana Pendukung Gedung Kantor atau Bangunan Lainnya yang Disediakan				2 Unit	12.960.000,00	Kab. Mamuju, Kalumpang, Semua Kel/Desa	DANA TRANSFER UMUM-DANA ALOKASI UMUM	-	4.1.8. Peningkatan Kualitas Pelayanan Publik 5. Pengembangan tata kelola pemerintahan yang terbuka dan responsive	-		16.500.000,00	KANTOR KECAMATAN KALUMPANG
	7.01.01.2.08	Penyediaan Jasa Penunjang Urusan Pemerintahan Daerah	*Persentase Penyediaan Jasa Penunjang Urusan Pemerintahan Daerah*	-			100 Persen	43.895.000,00			-	4.1.8. Peningkatan Kualitas Pelayanan Publik 5. Pengembangan tata kelola pemerintahan yang terbuka dan responsive	-	-	36.012.000,00	KANTOR KECAMATAN KALUMPANG
	7.01.01.2.08.0002	Penyediaan Jasa Komunikasi, Sumber Daya Air dan Listrik														
			Jumlah Laporan Penyediaan Jasa Komunikasi, Sumber Daya Air dan Listrik yang Disediakan				12 Laporan	33.912.000,00	Kab. Mamuju, Kalumpang, Semua Kel/Desa	DANA TRANSFER UMUM-DANA ALOKASI UMUM	-	4.1.8. Peningkatan Kualitas Pelayanan Publik 5. Pengembangan tata kelola pemerintahan yang terbuka dan responsive	-		32.712.000,00	KANTOR KECAMATAN KALUMPANG
	7.01.01.2.08.0004	Penyediaan Jasa Pelayanan Umum Kantor														

NO	KODE	URUSAN / BIDANG URUSAN / PROGRAM / KEGIATAN / SUB KEGIATAN	INDIKATOR PROGRAM / KEGIATAN / SUB KEGIATAN	TARGET AKHIR PERIODE RENSTRA OPD	REALISASI CAPAIAN RENJA OPD TAHUN 2023	PRAKIRAAN CAPAIAN TARGET RENJA OPD TAHUN 2024	CAPAIAN KINERJA DAN KERANGKA PENDANAAN						KELOMPOK SASARAN	PRAKIRAAN MAJU RENCANA TAHUN 2026		PERANGKAT DAERAH PENANGGUNG JAWAB
							TARGET 2025	PAGU INDIKATIF (Rp)	LOKASI	SUMBER DANA	PRIORITAS			TARGET	PAGU INDIKATIF (Rp)	
											NASIONAL	DAERAH				
1	2	3	4	5	6	7	8	9	10	11	12	13	14	15	16	17
			Jumlah Laporan Penyediaan Jasa Pelayanan Umum Kantor yang Disediakan				12 Laporan	9.983.000,00	Kab. Mamuju, Kalumpang, Semua Kel/Desa	DANA TRANSFER UMUM-DANA ALOKASI UMUM	-	4.1.8. Peningkatan Kualitas Pelayanan Publik 5. Pengembangan tata kelola pemerintahan yang terbuka dan responsive	-		3.300.000,00	KANTOR KECAMATAN KALUMPANG
	7.01.01.2.09	Pemeliharaan Barang Milik Daerah Penunjang Urusan Pemerintahan Daerah	*Persentase Pemeliharaan Barang Milik Daerah Penunjang Urusan Pemerintahan Daerah*	-			100 Persen	53.350.000,00			-	4.1.8. Peningkatan Kualitas Pelayanan Publik 5. Pengembangan tata kelola pemerintahan yang terbuka dan responsive	-	-	53.200.000,00	KANTOR KECAMATAN KALUMPANG
	7.01.01.2.09.0001	Penyediaan Jasa Pemeliharaan, Biaya Pemeliharaan, dan Pajak Kendaraan Perorangan Dinas atau Kendaraan Dinas Jabatan														
			Jumlah Kendaraan Perorangan Dinas atau Kendaraan Dinas Jabatan yang Dipelihara dan dibayarkan Pajaknya				8 Unit	30.200.000,00	Kab. Mamuju, Kalumpang, Semua Kel/Desa	DANA TRANSFER UMUM-DANA ALOKASI UMUM	-	4.1.8. Peningkatan Kualitas Pelayanan Publik 5. Pengembangan tata kelola pemerintahan yang terbuka dan responsive	-		26.800.000,00	KANTOR KECAMATAN KALUMPANG
	7.01.01.2.09.0006	Pemeliharaan Peralatan dan Mesin Lainnya														
			Jumlah Peralatan dan Mesin Lainnya yang Dipelihara				5 Unit	3.150.000,00	Kab. Mamuju, Kalumpang, Semua Kel/Desa	DANA TRANSFER UMUM-DANA ALOKASI UMUM	-	4.1.8. Peningkatan Kualitas Pelayanan Publik 5. Pengembangan tata kelola pemerintahan yang terbuka dan responsive	-		3.300.000,00	KANTOR KECAMATAN KALUMPANG
	7.01.01.2.09.0009	Pemeliharaan/Rehabilitasi Gedung Kantor dan Bangunan Lainnya														

NO	KODE	URUSAN / BIDANG URUSAN / PROGRAM / KEGIATAN / SUB KEGIATAN	INDIKATOR PROGRAM / KEGIATAN / SUB KEGIATAN	TARGET AKHIR PERIODE RENSTRA OPD	REALISASI CAPAIAN RENJA OPD TAHUN 2023	PRAKIRAAN CAPAIAN TARGET RENJA OPD TAHUN 2024	CAPAIAN KINERJA DAN KERANGKA PENDANAAN						KELOMPOK SASARAN	PRAKIRAAN MAJU RENCANA TAHUN 2026		PERANGKAT DAERAH PENANGGUNG JAWAB
							TARGET 2025	PAGU INDIKATIF (Rp)	LOKASI	SUMBER DANA	PRIORITAS			TARGET	PAGU INDIKATIF (Rp)	
											NASIONAL	DAERAH				
1	2	3	4	5	6	7	8	9	10	11	12	13	14	15	16	17
			Jumlah Gedung Kantor dan Bangunan Lainnya yang Dipelihara/Direhabilitasi				1 Unit	20.000.000,00	Kab. Mamuju, Kalumpang, Semua Kel/Desa	DANA TRANSFER UMUM-DANA ALOKASI UMUM	-	4.1.8. Peningkatan Kualitas Pelayanan Publik 5. Pengembangan tata kelola pemerintahan yang terbuka dan responsive	-		23.100.000,00	KANTOR KECAMATAN KALUMPANG
2.	**7.01.02**	**PROGRAM PENYELENGGARAAN PEMERINTAHAN DAN PELAYANAN PUBLIK**	***Persentase Penyelenggaran Pemerintahan dan Pelayanan Publik***	**100 Persen**			**100 Persen**	**45.544.000,00**						**100 Persen**	**50.600.000,00**	
	7.01.02.2.01	Koordinasi Penyelenggaraan Kegiatan Pemerintahan di Tingkat Kecamatan	*Pesentase Koordinasi Penyelenggaraan Kegiatan Pemerintahan ditingkat Kecamatan*	-			100 Persen	27.512.000,00			-	4.1.8. Peningkatan Kualitas Pelayanan Publik 5. Pengembangan tata kelola pemerintahan yang terbuka dan responsive	-	-	30.800.000,00	KANTOR KECAMATAN KALUMPANG
	7.01.02.2.01.0001	Koordinasi/Sinergi Perencanaan dan Pelaksanaan Kegiatan Pemerintahan dengan Perangkat Daerah dan Instansi Vertikal Terkait														
			Jumlah Laporan Koordinasi/Sinergi Perencanaan dan Pelaksanaan Kegiatan Pemerintahan dengan Perangkat Daerah dan Instansi Vertikal Terkait				1 Laporan	20.792.000,00	Kab. Mamuju, Kalumpang, Semua Kel/Desa	DANA TRANSFER UMUM-DANA ALOKASI UMUM	-	4.1.8. Peningkatan Kualitas Pelayanan Publik 5. Pengembangan tata kelola pemerintahan yang terbuka dan responsive	-		22.000.000,00	KANTOR KECAMATAN KALUMPANG
	7.01.02.2.01.0002	Peningkatan Efektifitas Kegiatan Pemerintahan di Tingkat Kecamatan														
			Jumlah Dokumen Peningkatan Efektifitas Kegiatan Pemerintahan di Tingkat Kecamatan				1 Dokumen	6.720.000,00	Kab. Mamuju, Kalumpang, Semua Kel/Desa	DANA TRANSFER UMUM-DANA ALOKASI UMUM	-	4.1.8. Peningkatan Kualitas Pelayanan Publik 5. Pengembangan tata kelola pemerintahan yang terbuka dan responsive	-		8.800.000,00	KANTOR KECAMATAN KALUMPANG

NO	KODE	URUSAN / BIDANG URUSAN / PROGRAM / KEGIATAN / SUB KEGIATAN	INDIKATOR PROGRAM / KEGIATAN / SUB KEGIATAN	TARGET AKHIR PERIODE RENSTRA OPD	REALISASI CAPAIAN RENJA OPD TAHUN 2023	PRAKIRAAN CAPAIAN TARGET RENJA OPD TAHUN 2024	CAPAIAN KINERJA DAN KERANGKA PENDANAAN						KELOMPOK SASARAN	PRAKIRAAN MAJU RENCANA TAHUN 2026		PERANGKAT DAERAH PENANGGUNG JAWAB
							TARGET 2025	PAGU INDIKATIF (Rp)	LOKASI	SUMBER DANA	PRIORITAS			TARGET	PAGU INDIKATIF (Rp)	
											NASIONAL	DAERAH				
1	2	3	4	5	6	7	8	9	10	11	12	13	14	15	16	17
	7.01.02.2.02	Penyelenggaraan Urusan Pemerintahan yang Tidak Dilaksanakan oleh Unit Kerja Perangkat Daerah yang Ada di Kecamatan	*Persentase Penyelenggaraan Urusan Pemerintahan yangtidak Dilaksanakan oleh Unit Kerja Perangkat Daerah yang Ada di Kecamatan*	-			100 Persen	6.139.000,00			-	4.1.8. Peningkatan Kualitas Pelayanan Publik 5. Pengembangan tata kelola pemerintahan yang terbuka dan responsive	-	-	8.800.000,00	KANTOR KECAMATAN KALUMPANG
	7.01.02.2.02.0003	Peningkatan Efektifitas Pelaksanaan Pelayanan kepada Masyarakat di Wilayah Kecamatan														
			Jumlah Laporan Peningkatan Efektifitas Pelaksanaan Pelayanan kepada Masyarakat di Wilayah Kecamatan				12 Laporan	6.139.000,00	Kab. Mamuju, Kalumpang, Semua Kel/Desa	DANA TRANSFER UMUM-DANA ALOKASI UMUM	-	4.1.8. Peningkatan Kualitas Pelayanan Publik 5. Pengembangan tata kelola pemerintahan yang terbuka dan responsive	-		8.800.000,00	KANTOR KECAMATAN KALUMPANG
	7.01.02.2.04	Pelaksanaan Urusan Pemerintahan yang Dilimpahkan kepada Camat	*Persentase Pelaksanaan urusan Pemerintahan yang dilimpahkan Kepada Camat*	-			100 Persen	11.893.000,00			-	4.1.8. Peningkatan Kualitas Pelayanan Publik 5. Pengembangan tata kelola pemerintahan yang terbuka dan responsive	-	-	11.000.000,00	KANTOR KECAMATAN KALUMPANG
	7.01.02.2.04.0002	Pelaksanaan Urusan Pemerintahan yang terkait dengan Nonperizinan														
			Jumlah Laporan Pelaksanaan Nonperizinan pada Urusan Pemerintahan				12 Laporan	11.893.000,00	Kab. Mamuju, Kalumpang, Semua Kel/Desa	DANA TRANSFER UMUM-DANA ALOKASI UMUM	-	4.1.8. Peningkatan Kualitas Pelayanan Publik 5. Pengembangan tata kelola pemerintahan yang terbuka dan responsive	-		11.000.000,00	KANTOR KECAMATAN KALUMPANG
3.	**7.01.03**	**PROGRAM PEMBERDAYAAN MASYARAKAT DESA DAN KELURAHAN**	***Persentase pemberdayaan Masyarakat Desa dan Kelurahan***	**100 Persen**			**100 Persen**	**19.925.000,00**						**100 Persen**	**30.800.000,00**	

NO	KODE	URUSAN / BIDANG URUSAN / PROGRAM / KEGIATAN / SUB KEGIATAN	INDIKATOR PROGRAM / KEGIATAN / SUB KEGIATAN	TARGET AKHIR PERIODE RENSTRA OPD	REALISASI CAPAIAN RENJA OPD TAHUN 2023	PRAKIRAAN CAPAIAN TARGET RENJA OPD TAHUN 2024	CAPAIAN KINERJA DAN KERANGKA PENDANAAN						KELOMPOK SASARAN	PRAKIRAAN MAJU RENCANA TAHUN 2026		PERANGKAT DAERAH PENANGGUNG JAWAB
							TARGET 2025	PAGU INDIKATIF (Rp)	LOKASI	SUMBER DANA	PRIORITAS			TARGET	PAGU INDIKATIF (Rp)	
											NASIONAL	DAERAH				
1	2	3	4	5	6	7	8	9	10	11	12	13	14	15	16	17
	7.01.03.2.01	Koordinasi Kegiatan Pemberdayaan Desa	*Persentase Koordinasi Kegiatan Pemberdayaan Desa*	-			100 Persen	12.739.000,00			-	4.1.8. Peningkatan Kualitas Pelayanan Publik 5. Pengembangan tata kelola pemerintahan yang terbuka dan responsive	-	-	22.000.000,00	KANTOR KECAMATAN KALUMPANG
	7.01.03.2.01.0001	Peningkatan Partisipasi Masyarakat dalam Forum Musyawarah Perencanaan Pembangunan di Desa														
			Jumlah Lembaga Kemasyarakatan yang Berpartisipasi dalam Forum Musyawarah Perencanaan Pembangunan di Desa				13 Lembaga Kemasyarakatan	12.739.000,00	Kab. Mamuju, Kalumpang, Semua Kel/Desa	DANA TRANSFER UMUM-DANA ALOKASI UMUM	-	4.1.8. Peningkatan Kualitas Pelayanan Publik 5. Pengembangan tata kelola pemerintahan yang terbuka dan responsive	-		22.000.000,00	KANTOR KECAMATAN KALUMPANG
	7.01.03.2.06	Pemberdayaan dan Kesejahteraan Keluarga Tingkat Kecamatan dan Kelurahan	-	-			-	7.186.000,00			-	4.1.8. Peningkatan Kualitas Pelayanan Publik 5. Pengembangan tata kelola pemerintahan yang terbuka dan responsive	-	-	8.800.000,00	KANTOR KECAMATAN KALUMPANG
	7.01.03.2.06.0002	Peningkatan Kesadaran Keluarga dalam Membangun Kerja Sama antar-Keluarga, Warga, dan Kelompok Masyarakat														
			Jumlah Keluarga yang Mengikuti Peningkatan Kesadaran Keluarga dalam Membangun Kerja Sama antar-Keluarga, Warga, dan Kelompok Masyarakat				20 Keluarga	7.186.000,00	Kab. Mamuju, Kalumpang, Semua Kel/Desa	DANA TRANSFER UMUM-DANA ALOKASI UMUM	-	4.1.8. Peningkatan Kualitas Pelayanan Publik 5. Pengembangan tata kelola pemerintahan yang terbuka dan responsive	-		8.800.000,00	KANTOR KECAMATAN KALUMPANG
4.	**7.01.04**	**PROGRAM KOORDINASI KETENTRAMAN DAN KETERTIBAN UMUM**	***Persentase Koordinasi Penyelenggaraan Ketentraman Dan Ketertiban Umum di Wilayah Kecamatan***	**100 Persen**			**100 Persen**	**6.504.000,00**						**100 Persen**	**8.800.000,00**	

NO	KODE	URUSAN / BIDANG URUSAN / PROGRAM / KEGIATAN / SUB KEGIATAN	INDIKATOR PROGRAM / KEGIATAN / SUB KEGIATAN	TARGET AKHIR PERIODE RENSTRA OPD	REALISASI CAPAIAN RENJA OPD TAHUN 2023	PRAKIRAAN CAPAIAN TARGET RENJA OPD TAHUN 2024	CAPAIAN KINERJA DAN KERANGKA PENDANAAN						KELOMPOK SASARAN	PRAKIRAAN MAJU RENCANA TAHUN 2026		PERANGKAT DAERAH PENANGGUNG JAWAB
							TARGET 2025	PAGU INDIKATIF (Rp)	LOKASI	SUMBER DANA	PRIORITAS			TARGET	PAGU INDIKATIF (Rp)	
											NASIONAL	DAERAH				
1	2	3	4	5	6	7	8	9	10	11	12	13	14	15	16	17
	7.01.04.2.01	Koordinasi Upaya Penyelenggaraan Ketenteraman dan Ketertiban Umum	*Persentase Koordinasi Upaya Penyelenggaraan ketentraman dan ketertiban Umum*	-			100 Persen	6.504.000,00			-	4.1.8. Peningkatan Kualitas Pelayanan Publik 5. Pengembangan tata kelola pemerintahan yang terbuka dan responsive	-	-	8.800.000,00	KANTOR KECAMATAN KALUMPANG
	7.01.04.2.01.0001	Sinergitas dengan Kepolisian Negara Republik Indonesia, Tentara Nasional Indonesia dan Instansi Vertikal di Wilayah Kecamatan														
			Jumlah Laporan Hasil Sinergitas dengan Kepolisian Negara Republik Indonesia, Tentara Nasional Indonesia dan Instansi Vertikal di Wilayah Kecamatan				1 Laporan	6.504.000,00	Kab. Mamuju, Kalumpang, Semua Kel/Desa	DANA TRANSFER UMUM-DANA ALOKASI UMUM	-	4.1.8. Peningkatan Kualitas Pelayanan Publik 5. Pengembangan tata kelola pemerintahan yang terbuka dan responsive	-		8.800.000,00	KANTOR KECAMATAN KALUMPANG
5.	**7.01.05**	**PROGRAM PENYELENGGARAAN URUSAN PEMERINTAHAN UMUM**	***Persentase Penyelenggaraan Urusan Pemerintahan Umum***	**100 Persen**			**100 Persen**	**10.000.000,00**						**100 Persen**	**11.000.000,00**	
	7.01.05.2.01	Penyelenggaraan Urusan Pemerintahan Umum Sesuai Penugasan Kepala Daerah	*Persentase Penyelenggaraan Urusan Pemerintahan Umum sesuai penugasan Kepala Daerah*	-			100 Persen	10.000.000,00			-	4.1.8. Peningkatan Kualitas Pelayanan Publik 5. Pengembangan tata kelola pemerintahan yang terbuka dan responsive	-	-	11.000.000,00	KANTOR KECAMATAN KALUMPANG
	7.01.05.2.01.0004	Pembinaan Kerukunan Antar Suku dan Intra Suku, Umat Beragama, Ras, dan Golongan Lainnya Guna Mewujudkan Stabilitas Keamanan Lokal, Regional, dan Nasional														
			Jumlah Orang yang Mengikuti Pembinaan Kerukunan Antar Suku dan Intra Suku , Umat Beragama, Ras, dan Golongan Lainnya Guna Mewujudkan Stabilitas Keamanan Lokal, Regional, dan Nasional				5 Orang	10.000.000,00	Kab. Mamuju, Kalumpang, Semua Kel/Desa	DANA TRANSFER UMUM-DANA ALOKASI UMUM	-	4.1.8. Peningkatan Kualitas Pelayanan Publik 5. Pengembangan tata kelola pemerintahan yang terbuka dan responsive	-		11.000.000,00	KANTOR KECAMATAN KALUMPANG
6.	**7.01.06**	**PROGRAM PEMBINAAN DAN PENGAWASAN PEMERINTAHAN DESA**	***Persentase Pembinaan dan Pengawasan Pemerintahan Desa***	**100 Persen**			**100 Persen**	**41.527.400,00**						**100 Persen**	**46.200.000,00**	

NO	KODE	URUSAN / BIDANG URUSAN / PROGRAM / KEGIATAN / SUB KEGIATAN	INDIKATOR PROGRAM / KEGIATAN / SUB KEGIATAN	TARGET AKHIR PERIODE RENSTRA OPD	REALISASI CAPAIAN RENJA OPD TAHUN 2023	PRAKIRAAN CAPAIAN TARGET RENJA OPD TAHUN 2024	CAPAIAN KINERJA DAN KERANGKA PENDANAAN						KELOMPOK SASARAN	PRAKIRAAN MAJU RENCANA TAHUN 2026		PERANGKAT DAERAH PENANGGUNG JAWAB
							TARGET 2025	PAGU INDIKATIF (Rp)	LOKASI	SUMBER DANA	PRIORITAS			TARGET	PAGU INDIKATIF (Rp)	
											NASIONAL	DAERAH				
1	2	3	4	5	6	7	8	9	10	11	12	13	14	15	16	17
	7.01.06.2.01	Fasilitasi, Rekomendasi dan Koordinasi Pembinaan dan Pengawasan Pemerintahan Desa	*Persentase Fasilitasi Rekomendasi dan Koordinasi Pembinaan dan Pengawasan Pemerintahan Desa*	-			100 Persen	41.527.400,00			-	4.1.8. Peningkatan Kualitas Pelayanan Publik 5. Pengembangan tata kelola pemerintahan yang terbuka dan responsive	-	-	46.200.000,00	KANTOR KECAMATAN KALUMPANG
	7.01.06.2.01.0003	Fasilitasi Pengelolaan Keuangan Desa dan Pendayagunaan Aset Desa														
			Jumlah Dokumen yang Difasilitasi dalam rangka Pengelolaan Keuangan Desa dan Pendayagunaan Aset Desa				13 Dokumen	5.643.400,00	Kab. Mamuju, Kalumpang, Semua Kel/Desa	DANA TRANSFER UMUM-DANA ALOKASI UMUM	-	4.1.8. Peningkatan Kualitas Pelayanan Publik 5. Pengembangan tata kelola pemerintahan yang terbuka dan responsive	-		6.600.000,00	KANTOR KECAMATAN KALUMPANG
	7.01.06.2.01.0009	Fasilitasi Sinkronisasi Perencanaan Pembangunan Daerah dengan Pembangunan Desa														
			Jumlah Dokumen Sinkronisasi Perencanaan Pembangunan Daerah dengan Pembangunan Desa				13 Dokumen	23.594.000,00	Kab. Mamuju, Kalumpang, Semua Kel/Desa	DANA TRANSFER UMUM-DANA ALOKASI UMUM	-	4.1.8. Peningkatan Kualitas Pelayanan Publik 5. Pengembangan tata kelola pemerintahan yang terbuka dan responsive	-		22.000.000,00	KANTOR KECAMATAN KALUMPANG
	7.01.06.2.01.0018	Koordinasi Pelaksanaan Pembangunan Kawasan Perdesaan di Wilayah Kecamatan														
			Jumlah Laporan Hasil Koordinasi Pelaksanaan Pembangunan Kawasan Perdesaan di Wilayah Kecamatan				13 Laporan	12.290.000,00	Kab. Mamuju, Kalumpang, Semua Kel/Desa	DANA TRANSFER UMUM-DANA ALOKASI UMUM	-	4.1.8. Peningkatan Kualitas Pelayanan Publik 5. Pengembangan tata kelola pemerintahan yang terbuka dan responsive	-		17.600.000,00	KANTOR KECAMATAN KALUMPANG
		KANTOR KECAMATAN KEPULAUAN BALA-BALAKANG						**1.719.639.022,00**							**1.900.595.684,00**	
	7	**UNSUR KEWILAYAHAN**						**1.719.639.022,00**							**1.900.595.684,00**	
	7.01	**KECAMATAN**						**1.719.639.022,00**							**1.900.595.684,00**	

NO	KODE	URUSAN / BIDANG URUSAN / PROGRAM / KEGIATAN / SUB KEGIATAN	INDIKATOR PROGRAM / KEGIATAN / SUB KEGIATAN	TARGET AKHIR PERIODE RENSTRA OPD	REALISASI CAPAIAN RENJA OPD TAHUN 2023	PRAKIRAAN CAPAIAN TARGET RENJA OPD TAHUN 2024	CAPAIAN KINERJA DAN KERANGKA PENDANAAN						KELOMPOK SASARAN	PRAKIRAAN MAJU RENCANA TAHUN 2026		PERANGKAT DAERAH PENANGGUNG JAWAB
							TARGET 2025	PAGU INDIKATIF (Rp)	LOKASI	SUMBER DANA	PRIORITAS			TARGET	PAGU INDIKATIF (Rp)	
											NASIONAL	DAERAH				
1	2	3	4	5	6	7	8	9	10	11	12	13	14	15	16	17
1.	**7.01.01**	**PROGRAM PENUNJANG URUSAN PEMERINTAHAN DAERAH KABUPATEN/KOTA**	***Indeks Kualitas Penunjang Urusan Pemerintahan Daerah***	**60 Persen**			**60 Persen**	**1.676.703.022,00**						**60 Persen**	**1.846.521.784,00**	
	7.01.01.2.01	Perencanaan, Penganggaran, dan Evaluasi Kinerja Perangkat Daerah	*Persentase Keselarasan Perencanaan Terhadap Capaian Kinerja PD*	-			80 persen	9.109.000,00			Memperkuat Pembangunan Sumber Daya Manusia (SDM), Sains, Teknologi, Pendidikan, Kesehatan, Prestasi Olahraga, Kesetaraan Gender, serta Penguatan Peran Perempuan, Pemuda (Generasi Milenial dan Generasi Z), dan Penyandan Disabilitas	SS-2.3. Meningkatkan Intervensi Penanganan Stunting secara Efektif dan Terintegrasi 5. Pengembangan tata kelola pemerintahan yang terbuka dan responsive	Kantor Kecamatan Kepulauan Bala-balakang	-	9.325.360,00	KANTOR KECAMATAN KEPULAUAN BALA-BALAKANG
	7.01.01.2.01.0001	Penyusunan Dokumen Perencanaan Perangkat Daerah														
			Jumlah Dokumen Perencanaan Perangkat Daerah				3 Dokumen	2.128.800,00	Kab. Mamuju, Kep. Bala Balakang, Bala Balakang	PENDAPATAN TRANSFER ANTAR DAERAH	Memperkuat Pembangunan Sumber Daya Manusia (SDM), Sains, Teknologi, Pendidikan, Kesehatan, Prestasi Olahraga, Kesetaraan Gender, serta Penguatan Peran Perempuan, Pemuda (Generasi Milenial dan Generasi Z), dan Penyandan Disabilitas	SS-2.3. Meningkatkan Intervensi Penanganan Stunting secara Efektif dan Terintegrasi 5. Pengembangan tata kelola pemerintahan yang terbuka dan responsive	Kantor Kecamatan Kepulauan Bala-balakang		1.988.250,00	KANTOR KECAMATAN KEPULAUAN BALA-BALAKANG
	7.01.01.2.01.0002	Koordinasi dan Penyusunan Dokumen RKA-SKPD														

NO	KODE	URUSAN / BIDANG URUSAN / PROGRAM / KEGIATAN / SUB KEGIATAN	INDIKATOR PROGRAM / KEGIATAN / SUB KEGIATAN	TARGET AKHIR PERIODE RENSTRA OPD	REALISASI CAPAIAN RENJA OPD TAHUN 2023	PRAKIRAAN CAPAIAN TARGET RENJA OPD TAHUN 2024	CAPAIAN KINERJA DAN KERANGKA PENDANAAN						KELOMPOK SASARAN	PRAKIRAAN MAJU RENCANA TAHUN 2026		PERANGKAT DAERAH PENANGGUNG JAWAB
							TARGET 2025	PAGU INDIKATIF (Rp)	LOKASI	SUMBER DANA	PRIORITAS			TARGET	PAGU INDIKATIF (Rp)	
											NASIONAL	DAERAH				
1	2	3	4	5	6	7	8	9	10	11	12	13	14	15	16	17
			Jumlah Dokumen RKA-SKPD dan Laporan Hasil Koordinasi Penyusunan Dokumen RKA-SKPD				1 Dokumen	1.640.000,00	Kab. Mamuju, Kep. Bala Balakang, Bala Balakang	PENDAPATAN TRANSFER ANTAR DAERAH	Memperkuat Pembangunan Sumber Daya Manusia (SDM), Sains, Teknologi, Pendidikan, Kesehatan, Prestasi Olahraga, Kesetaraan Gender, serta Penguatan Peran Perempuan, Pemuda (Generasi Milenial dan Generasi Z), dan Penyandan Disabilitas	1.1.5. Meningkatkan Kualitas Produk dan Pemasaran Produk Unggulan 5. Pengembangan tata kelola pemerintahan yang terbuka dan responsive	Kantor Kecamatan Kepulauan Bala-balakang		2.233.000,00	KANTOR KECAMATAN KEPULAUAN BALA-BALAKANG
	7.01.01.2.01.0003	Koordinasi dan Penyusunan Dokumen Perubahan RKA-SKPD														
			Jumlah Dokumen Perubahan RKA-SKPD dan Laporan Hasil Koordinasi Penyusunan Dokumen Perubahan RKA-SKPD				1 Dokumen	1.998.200,00	Kab. Mamuju, Kep. Bala Balakang, Bala Balakang	PENDAPATAN TRANSFER ANTAR DAERAH	Memperkuat Pembangunan Sumber Daya Manusia (SDM), Sains, Teknologi, Pendidikan, Kesehatan, Prestasi Olahraga, Kesetaraan Gender, serta Penguatan Peran Perempuan, Pemuda (Generasi Milenial dan Generasi Z), dan Penyandan Disabilitas	SS-2.3. Meningkatkan Intervensi Penanganan Stunting secara Efektif dan Terintegrasi 4. Pemapan kualitas sumber daya manusia yang unggul dan dan pengurangan kemiskinan	Kantor Kecamatan Kepulauan Bala-balakang		1.804.110,00	KANTOR KECAMATAN KEPULAUAN BALA-BALAKANG
	7.01.01.2.01.0004	Koordinasi dan Penyusunan DPA-SKPD														

NO	KODE	URUSAN / BIDANG URUSAN / PROGRAM / KEGIATAN / SUB KEGIATAN	INDIKATOR PROGRAM / KEGIATAN / SUB KEGIATAN	TARGET AKHIR PERIODE RENSTRA OPD	REALISASI CAPAIAN RENJA OPD TAHUN 2023	PRAKIRAAN CAPAIAN TARGET RENJA OPD TAHUN 2024	CAPAIAN KINERJA DAN KERANGKA PENDANAAN						KELOMPOK SASARAN	PRAKIRAAN MAJU RENCANA TAHUN 2026		PERANGKAT DAERAH PENANGGUNG JAWAB
							TARGET 2025	PAGU INDIKATIF (Rp)	LOKASI	SUMBER DANA	PRIORITAS			TARGET	PAGU INDIKATIF (Rp)	
											NASIONAL	DAERAH				
1	2	3	4	5	6	7	8	9	10	11	12	13	14	15	16	17
			Jumlah Dokumen DPA-SKPD dan Laporan Hasil Koordinasi Penyusunan Dokumen DPA-SKPD				1 Dokumen	1.878.000,00	Kab. Mamuju, Kep. Bala Balakang, Semua Kel/Desa	DANA TRANSFER UMUM-DANA ALOKASI UMUM	Memperkuat Pembangunan Sumber Daya Manusia (SDM), Sains, Teknologi, Pendidikan, Kesehatan, Prestasi Olahraga, Kesetaraan Gender, serta Penguatan Peran Perempuan, Pemuda (Generasi Milenial dan Generasi Z), dan Penyandan Disabilitas	1.1.5. Meningkatkan Kualitas Produk dan Pemasaran Produk Unggulan 5. Pengembangan tata kelola pemerintahan yang terbuka dan responsive	Kantor Kecamatan Kepulauan Bala-balakang		1.650.000,00	KANTOR KECAMATAN KEPULAUAN BALA-BALAKANG
	7.01.01.2.01.0005	Koordinasi dan Penyusunan Perubahan DPA- SKPD														
			Jumlah Dokumen Perubahan DPA-SKPD dan Laporan Hasil Koordinasi Penyusunan Dokumen Perubahan DPA-SKPD				1 Dokumen	1.464.000,00	Kab. Mamuju, Kep. Bala Balakang, Bala Balakang	PENDAPATAN TRANSFER ANTAR DAERAH	Memperkuat Pembangunan Sumber Daya Manusia (SDM), Sains, Teknologi, Pendidikan, Kesehatan, Prestasi Olahraga, Kesetaraan Gender, serta Penguatan Peran Perempuan, Pemuda (Generasi Milenial dan Generasi Z), dan Penyandan Disabilitas	1.1.5. Meningkatkan Kualitas Produk dan Pemasaran Produk Unggulan 5. Pengembangan tata kelola pemerintahan yang terbuka dan responsive	Kantor Kecamatan Kepulauan Bala-balakang		1.650.000,00	KANTOR KECAMATAN KEPULAUAN BALA-BALAKANG

NO	KODE	URUSAN / BIDANG URUSAN / PROGRAM / KEGIATAN / SUB KEGIATAN	INDIKATOR PROGRAM / KEGIATAN / SUB KEGIATAN	TARGET AKHIR PERIODE RENSTRA OPD	REALISASI CAPAIAN RENJA OPD TAHUN 2023	PRAKIRAAN CAPAIAN TARGET RENJA OPD TAHUN 2024	CAPAIAN KINERJA DAN KERANGKA PENDANAAN						KELOMPOK SASARAN	PRAKIRAAN MAJU RENCANA TAHUN 2026		PERANGKAT DAERAH PENANGGUNG JAWAB
							TARGET 2025	PAGU INDIKATIF (Rp)	LOKASI	SUMBER DANA	PRIORITAS			TARGET	PAGU INDIKATIF (Rp)	
											NASIONAL	DAERAH				
1	2	3	4	5	6	7	8	9	10	11	12	13	14	15	16	17
	7.01.01.2.02	Administrasi Keuangan Perangkat Daerah	*Persentase Pemenuhan Pelayanan Keuangan*	-			80 persen	1.070.605.222,00			Meningkatkan Sumber Daya Manusia Yang Berkualitas Dan Berdaya Saing	1.1.5. Meningkatkan Kualitas Produk dan Pemasaran Produk Unggulan 5. Pengembangan tata kelola pemerintahan yang terbuka dan responsive	ASN Kantor Kecamatan Kepulauan Bala-balakang	-	1.170.970.924,00	KANTOR KECAMATAN KEPULAUAN BALA-BALAKANG
	7.01.01.2.02.0001	Penyediaan Gaji dan Tunjangan ASN														
			Jumlah Orang yang Menerima Gaji dan Tunjangan ASN				12 Orang/bulan	1.019.639.022,00	Kab. Mamuju, Kep. Bala Balakang, Bala Balakang	DANA TRANSFER UMUM-DANA ALOKASI UMUM	Meningkatkan Sumber Daya Manusia Yang Berkualitas Dan Berdaya Saing	1.1.5. Meningkatkan Kualitas Produk dan Pemasaran Produk Unggulan 5. Pengembangan tata kelola pemerintahan yang terbuka dan responsive	ASN Kantor Kecamatan Kepulauan Bala-balakang		1.121.602.924,00	KANTOR KECAMATAN KEPULAUAN BALA-BALAKANG
	7.01.01.2.02.0003	Pelaksanaan Penatausahaan dan Pengujian/Verifikasi Keuangan SKPD														
			Jumlah Dokumen Penatausahaan dan Pengujian/Verifikasi Keuangan SKPD				12 Dokumen	48.887.200,00	Kab. Mamuju, Kep. Bala Balakang, Bala Balakang	PENDAPATAN TRANSFER ANTAR DAERAH	Meningkatkan Sumber Daya Manusia Yang Berkualitas Dan Berdaya Saing	1.1.5. Meningkatkan Kualitas Produk dan Pemasaran Produk Unggulan 5. Pengembangan tata kelola pemerintahan yang terbuka dan responsive	ASN Kantor Kecamatan Kepulauan Bala-balakang		47.168.000,00	KANTOR KECAMATAN KEPULAUAN BALA-BALAKANG
	7.01.01.2.02.0007	Koordinasi dan Penyusunan Laporan Keuangan Bulanan/ Triwulanan/ Semesteran SKPD														

NO	KODE	URUSAN / BIDANG URUSAN / PROGRAM / KEGIATAN / SUB KEGIATAN	INDIKATOR PROGRAM / KEGIATAN / SUB KEGIATAN	TARGET AKHIR PERIODE RENSTRA OPD	REALISASI CAPAIAN RENJA OPD TAHUN 2023	PRAKIRAAN CAPAIAN TARGET RENJA OPD TAHUN 2024	CAPAIAN KINERJA DAN KERANGKA PENDANAAN						KELOMPOK SASARAN	PRAKIRAAN MAJU RENCANA TAHUN 2026		PERANGKAT DAERAH PENANGGUNG JAWAB
							TARGET 2025	PAGU INDIKATIF (Rp)	LOKASI	SUMBER DANA	PRIORITAS			TARGET	PAGU INDIKATIF (Rp)	
											NASIONAL	DAERAH				
1	2	3	4	5	6	7	8	9	10	11	12	13	14	15	16	17
			Jumlah Laporan Keuangan Bulanan/ Triwulanan/ Semesteran SKPD dan Laporan Koordinasi Penyusunan Laporan Keuangan Bulanan/Triwulanan/Semesteran SKPD				12 Laporan	2.079.000,00	Kab. Mamuju, Kep. Bala Balakang, Bala Balakang	PENDAPATAN TRANSFER ANTAR DAERAH	Meningkatkan Sumber Daya Manusia Yang Berkualitas Dan Berdaya Saing	1.1.5. Meningkatkan Kualitas Produk dan Pemasaran Produk Unggulan 5. Pengembangan tata kelola pemerintahan yang terbuka dan responsive	ASN Kantor Kecamatan Kepulauan Bala-balakang		2.200.000,00	KANTOR KECAMATAN KEPULAUAN BALA-BALAKANG
	7.01.01.2.03	Administrasi Barang Milik Daerah pada Perangkat Daerah	*persentase ketercakupan Pengadaan Barang Milik Daerah Penunjang Urusan Pemerintah Daera*	-			80 persen	6.359.200,00			Meningkatkan Sumber Daya Manusia Yang Berkualitas Dan Berdaya Saing	1.1.5. Meningkatkan Kualitas Produk dan Pemasaran Produk Unggulan 4. Pemapan kualitas sumber daya manusia yang unggul dan dan pengurangan kemiskinan	ASN Kantor Kecamatan Kepulauan Bala-balakang	-	8.250.000,00	KANTOR KECAMATAN KEPULAUAN BALA-BALAKANG
	7.01.01.2.03.0006	Penatausahaan Barang Milik Daerah pada SKPD														
			Jumlah Laporan Penatausahaan Barang Milik Daerah pada SKPD				12 Laporan	6.359.200,00	Kab. Mamuju, Kep. Bala Balakang, Bala Balakang	PENDAPATAN ASLI DAERAH (PAD)	Meningkatkan Sumber Daya Manusia Yang Berkualitas Dan Berdaya Saing	1.1.5. Meningkatkan Kualitas Produk dan Pemasaran Produk Unggulan 4. Pemapan kualitas sumber daya manusia yang unggul dan dan pengurangan kemiskinan	ASN Kantor Kecamatan Kepulauan Bala-balakang		8.250.000,00	KANTOR KECAMATAN KEPULAUAN BALA-BALAKANG

NO	KODE	URUSAN / BIDANG URUSAN / PROGRAM / KEGIATAN / SUB KEGIATAN	INDIKATOR PROGRAM / KEGIATAN / SUB KEGIATAN	TARGET AKHIR PERIODE RENSTRA OPD	REALISASI CAPAIAN RENJA OPD TAHUN 2023	PRAKIRAAN CAPAIAN TARGET RENJA OPD TAHUN 2024	CAPAIAN KINERJA DAN KERANGKA PENDANAAN						KELOMPOK SASARAN	PRAKIRAAN MAJU RENCANA TAHUN 2026		PERANGKAT DAERAH PENANGGUNG JAWAB
							TARGET 2025	PAGU INDIKATIF (Rp)	LOKASI	SUMBER DANA	PRIORITAS			TARGET	PAGU INDIKATIF (Rp)	
											NASIONAL	DAERAH				
1	2	3	4	5	6	7	8	9	10	11	12	13	14	15	16	17
	7.01.01.2.05	Administrasi Kepegawaian Perangkat Daerah	*Persentase Ketercapaian Pelayanan Umum*	-			80 persen	20.243.000,00			Memperkuat Pembangunan Sumber Daya Manusia (SDM), Sains, Teknologi, Pendidikan, Kesehatan, Prestasi Olahraga, Kesetaraan Gender, serta Penguatan Peran Perempuan, Pemuda (Generasi Milenial dan Generasi Z), dan Penyandan Disabilitas	SS-2.3. Meningkatkan Intervensi Penanganan Stunting secara Efektif dan Terintegrasi 4. Pemapan kualitas sumber daya manusia yang unggul dan dan pengurangan kemiskinan	ASN Kantor Kecamatan Kepulauan Bala-balakang	-	20.243.000,00	KANTOR KECAMATAN KEPULAUAN BALA-BALAKANG
	7.01.01.2.05.0009	Pendidikan dan Pelatihan Pegawai Berdasarkan Tugas dan Fungsi														
			Jumlah Pegawai Berdasarkan Tugas dan Fungsi yang Mengikuti Pendidikan dan Pelatihan				1 Orang	20.243.000,00	Kab. Mamuju, Kep. Bala Balakang, Semua Kel/Desa	PENDAPATAN ASLI DAERAH (PAD)	Memperkuat Pembangunan Sumber Daya Manusia (SDM), Sains, Teknologi, Pendidikan, Kesehatan, Prestasi Olahraga, Kesetaraan Gender, serta Penguatan Peran Perempuan, Pemuda (Generasi Milenial dan Generasi Z), dan Penyandan Disabilitas	SS-2.3. Meningkatkan Intervensi Penanganan Stunting secara Efektif dan Terintegrasi 4. Pemapan kualitas sumber daya manusia yang unggul dan dan pengurangan kemiskinan	ASN Kantor Kecamatan Kepulauan Bala-balakang		20.243.000,00	KANTOR KECAMATAN KEPULAUAN BALA-BALAKANG

NO	KODE	URUSAN / BIDANG URUSAN / PROGRAM / KEGIATAN / SUB KEGIATAN	INDIKATOR PROGRAM / KEGIATAN / SUB KEGIATAN	TARGET AKHIR PERIODE RENSTRA OPD	REALISASI CAPAIAN RENJA OPD TAHUN 2023	PRAKIRAAN CAPAIAN TARGET RENJA OPD TAHUN 2024	CAPAIAN KINERJA DAN KERANGKA PENDANAAN						KELOMPOK SASARAN	PRAKIRAAN MAJU RENCANA TAHUN 2026		PERANGKAT DAERAH PENANGGUNG JAWAB
							TARGET 2025	PAGU INDIKATIF (Rp)	LOKASI	SUMBER DANA	PRIORITAS			TARGET	PAGU INDIKATIF (Rp)	
											NASIONAL	DAERAH				
1	2	3	4	5	6	7	8	9	10	11	12	13	14	15	16	17
	7.01.01.2.06	Administrasi Umum Perangkat Daerah	*Tersedianya Administrasi Umum Perangkat Daerah*	-			80 Persen	138.471.000,00			Meningkatkan Sumber Daya Manusia Yang Berkualitas Dan Berdaya Saing	1.1.5. Meningkatkan Kualitas Produk dan Pemasaran Produk Unggulan 5. Pengembangan tata kelola pemerintahan yang terbuka dan responsive	Kantor Kecamatan Kepulauan Bala-balakang	-	146.384.500,00	KANTOR KECAMATAN KEPULAUAN BALA-BALAKANG
	7.01.01.2.06.0001	Penyediaan Komponen Instalasi Listrik/Penerangan Bangunan Kantor														
			Jumlah Paket Komponen Instalasi Listrik/Penerangan Bangunan Kantor yang Disediakan				10 Jenis/ Paket	1.810.000,00	Kab. Mamuju, Kep. Bala Balakang, Bala Balakang	PENDAPATAN ASLI DAERAH (PAD)	Meningkatkan Sumber Daya Manusia Yang Berkualitas Dan Berdaya Saing	1.1.5. Meningkatkan Kualitas Produk dan Pemasaran Produk Unggulan 5. Pengembangan tata kelola pemerintahan yang terbuka dan responsive	Kantor Kecamatan Kepulauan Bala-balakang		2.200.000,00	KANTOR KECAMATAN KEPULAUAN BALA-BALAKANG
	7.01.01.2.06.0003	Penyediaan Peralatan Rumah Tangga														
			Jumlah Paket Peralatan Rumah Tangga yang Disediakan				8 Jenis/ Paket	5.376.000,00	Kab. Mamuju, Kep. Bala Balakang, Bala Balakang	DANA TRANSFER UMUM-DANA ALOKASI UMUM	Meningkatkan Sumber Daya Manusia Yang Berkualitas Dan Berdaya Saing	1.1.5. Meningkatkan Kualitas Produk dan Pemasaran Produk Unggulan 4. Pemapan kualitas sumber daya manusia yang unggul dan dan pengurangan kemiskinan	Kantor Kecamatan Kepulauan Bala-balakang		4.385.700,00	KANTOR KECAMATAN KEPULAUAN BALA-BALAKANG
	7.01.01.2.06.0004	Penyediaan Bahan Logistik Kantor														

NO	KODE	URUSAN / BIDANG URUSAN / PROGRAM / KEGIATAN / SUB KEGIATAN	INDIKATOR PROGRAM / KEGIATAN / SUB KEGIATAN	TARGET AKHIR PERIODE RENSTRA OPD	REALISASI CAPAIAN RENJA OPD TAHUN 2023	PRAKIRAAN CAPAIAN TARGET RENJA OPD TAHUN 2024	CAPAIAN KINERJA DAN KERANGKA PENDANAAN						KELOMPOK SASARAN	PRAKIRAAN MAJU RENCANA TAHUN 2026		PERANGKAT DAERAH PENANGGUNG JAWAB
							TARGET 2025	PAGU INDIKATIF (Rp)	LOKASI	SUMBER DANA	PRIORITAS			TARGET	PAGU INDIKATIF (Rp)	
											NASIONAL	DAERAH				
1	2	3	4	5	6	7	8	9	10	11	12	13	14	15	16	17
			Jumlah Paket Bahan Logistik Kantor yang Disediakan				15 Jenis/ Paket	41.823.000,00	Kab. Mamuju, Kep. Bala Balakang, Semua Kel/Desa Kab. Mamuju, Kep. Bala Balakang, Bala Balakang	PENDAPATAN TRANSFER ANTAR DAERAH	Meningkatkan Sumber Daya Manusia Yang Berkualitas Dan Berdaya Saing	1.1.5. Meningkatkan Kualitas Produk dan Pemasaran Produk Unggulan 5. Pengembangan tata kelola pemerintahan yang terbuka dan responsive	Kantor Kecamatan Kepulauan Bala-balakang		49.234.000,00	KANTOR KECAMATAN KEPULAUAN BALA-BALAKANG
	7.01.01.2.06.0005	Penyediaan Barang Cetakan dan Penggandaan														
			Jumlah Paket Barang Cetakan dan Penggandaan yang Disediakan				27 Meter/ Paket	2.282.000,00	Kab. Mamuju, Kep. Bala Balakang, Bala Balakang	PENDAPATAN ASLI DAERAH (PAD)	Meningkatkan Sumber Daya Manusia Yang Berkualitas Dan Berdaya Saing	-	Kantor Kecamatan Kepulauan Bala-balakang		1.500.000,00	KANTOR KECAMATAN KEPULAUAN BALA-BALAKANG
	7.01.01.2.06.0009	Penyelenggaraan Rapat Koordinasi dan Konsultasi SKPD														
			Jumlah Laporan Penyelenggaraan Rapat Koordinasi dan Konsultasi SKPD				150 Kali Laporan	87.180.000,00	Kab. Mamuju, Kep. Bala Balakang, Semua Kel/Desa	PENDAPATAN ASLI DAERAH (PAD)	Meningkatkan Sumber Daya Manusia Yang Berkualitas Dan Berdaya Saing	1.1.5. Meningkatkan Kualitas Produk dan Pemasaran Produk Unggulan 5. Pengembangan tata kelola pemerintahan yang terbuka dan responsive	Kantor Kecamatan Kepulauan Bala-balakang		89.064.800,00	KANTOR KECAMATAN KEPULAUAN BALA-BALAKANG
	7.01.01.2.07	Pengadaan Barang Milik Daerah Penunjang Urusan Pemerintah Daerah	-	-			-	28.110.000,00			Meningkatkan Sumber Daya Manusia Yang Berkualitas Dan Berdaya Saing	1.1.5. Meningkatkan Kualitas Produk dan Pemasaran Produk Unggulan 5. Pengembangan tata kelola pemerintahan yang terbuka dan responsive	Kantor Kecamatan Kepulauan Bala-balakang	-	25.300.000,00	KANTOR KECAMATAN KEPULAUAN BALA-BALAKANG
	7.01.01.2.07.0005	Pengadaan Mebel														

NO	KODE	URUSAN / BIDANG URUSAN / PROGRAM / KEGIATAN / SUB KEGIATAN	INDIKATOR PROGRAM / KEGIATAN / SUB KEGIATAN	TARGET AKHIR PERIODE RENSTRA OPD	REALISASI CAPAIAN RENJA OPD TAHUN 2023	PRAKIRAAN CAPAIAN TARGET RENJA OPD TAHUN 2024	CAPAIAN KINERJA DAN KERANGKA PENDANAAN						KELOMPOK SASARAN	PRAKIRAAN MAJU RENCANA TAHUN 2026		PERANGKAT DAERAH PENANGGUNG JAWAB
							TARGET 2025	PAGU INDIKATIF (Rp)	LOKASI	SUMBER DANA	PRIORITAS			TARGET	PAGU INDIKATIF (Rp)	
											NASIONAL	DAERAH				
1	2	3	4	5	6	7	8	9	10	11	12	13	14	15	16	17
			Jumlah Paket Mebel yang Disediakan				2 Unit	4.000.000,00	Kab. Mamuju, Kep. Bala Balakang, Bala Balakang	PENDAPATAN ASLI DAERAH (PAD)	Meningkatkan Sumber Daya Manusia Yang Berkualitas Dan Berdaya Saing	1.1.5. Meningkatkan Kualitas Produk dan Pemasaran Produk Unggulan 5. Pengembangan tata kelola pemerintahan yang terbuka dan responsive	Kantor Kecamatan Kepulauan Bala-balakang		5.500.000,00	KANTOR KECAMATAN KEPULAUAN BALA-BALAKANG
	7.01.01.2.07.0006	Pengadaan Peralatan dan Mesin Lainnya														
			Jumlah Unit Peralatan dan Mesin Lainnya yang Disediakan				3 Unit	24.110.000,00	Kab. Mamuju, Kep. Bala Balakang, Semua Kel/Desa Kab. Mamuju, Kep. Bala Balakang, Bala Balakang	PENDAPATAN ASLI DAERAH (PAD)	Meningkatkan Sumber Daya Manusia Yang Berkualitas Dan Berdaya Saing	1.1.5. Meningkatkan Kualitas Produk dan Pemasaran Produk Unggulan 4. Pemapaan kualitas sumber daya manusia yang unggul dan dan pengurangan kemiskinan	Kantor Kecamatan Kepulauan Bala-balakang		19.800.000,00	KANTOR KECAMATAN KEPULAUAN BALA-BALAKANG
	7.01.01.2.08	Penyediaan Jasa Penunjang Urusan Pemerintahan Daerah	*Tersedianya Penyediaan Jasa Penunjang Urusan Pemerintahan Daerah*	-			80 persen	52.123.600,00			-	1.1.5. Meningkatkan Kualitas Produk dan Pemasaran Produk Unggulan 5. Pengembangan tata kelola pemerintahan yang terbuka dan responsive	Tenaga Non ASN Kantor Kecamatan Kepulauan Bala-balakang	-	66.220.000,00	KANTOR KECAMATAN KEPULAUAN BALA-BALAKANG
	7.01.01.2.08.0004	Penyediaan Jasa Pelayanan Umum Kantor														

NO	KODE	URUSAN / BIDANG URUSAN / PROGRAM / KEGIATAN / SUB KEGIATAN	INDIKATOR PROGRAM / KEGIATAN / SUB KEGIATAN	TARGET AKHIR PERIODE RENSTRA OPD	REALISASI CAPAIAN RENJA OPD TAHUN 2023	PRAKIRAAN CAPAIAN TARGET RENJA OPD TAHUN 2024	CAPAIAN KINERJA DAN KERANGKA PENDANAAN						KELOMPOK SASARAN	PRAKIRAAN MAJU RENCANA TAHUN 2026		PERANGKAT DAERAH PENANGGUNG JAWAB
							TARGET 2025	PAGU INDIKATIF (Rp)	LOKASI	SUMBER DANA	PRIORITAS			TARGET	PAGU INDIKATIF (Rp)	
											NASIONAL	DAERAH				
1	2	3	4	5	6	7	8	9	10	11	12	13	14	15	16	17
			Jumlah Laporan Penyediaan Jasa Pelayanan Umum Kantor yang Disediakan				12 Dokumen Laporan	52.123.600,00	Kab. Mamuju, Kep. Bala Balakang, Bala Balakang	PENDAPATAN TRANSFER ANTAR DAERAH	-	1.1.5. Meningkatkan Kualitas Produk dan Pemasaran Produk Unggulan 5. Pengembangan tata kelola pemerintahan yang terbuka dan responsive	Tenaga Non ASN Kantor Kecamatan Kepulauan Bala-balakang		66.220.000,00	KANTOR KECAMATAN KEPULAUAN BALA-BALAKANG
	7.01.01.2.09	Pemeliharaan Barang Milik Daerah Penunjang Urusan Pemerintahan Daerah	*Tersedianya Pemeliharaan Barang Milik Daerah Penunjang Urusan Pemerintahan Daerah*	-			80 Persen	351.682.000,00			Meningkatkan Sumber Daya Manusia Yang Berkualitas Dan Berdaya Saing	1.1.5. Meningkatkan Kualitas Produk dan Pemasaran Produk Unggulan 5. Pengembangan tata kelola pemerintahan yang terbuka dan responsive	Kantor Kecamatan Kepulauan Bala-balakang	-	399.828.000,00	KANTOR KECAMATAN KEPULAUAN BALA-BALAKANG
	7.01.01.2.09.0001	Penyediaan Jasa Pemeliharaan, Biaya Pemeliharaan, dan Pajak Kendaraan Perorangan Dinas atau Kendaraan Dinas Jabatan														
			Jumlah Kendaraan Perorangan Dinas atau Kendaraan Dinas Jabatan yang Dipelihara dan dibayarkan Pajaknya				12 Unit	199.450.000,00	Kab. Mamuju, Kep. Bala Balakang, Bala Balakang	DANA TRANSFER UMUM-DANA ALOKASI UMUM	Meningkatkan Sumber Daya Manusia Yang Berkualitas Dan Berdaya Saing	1.1.5. Meningkatkan Kualitas Produk dan Pemasaran Produk Unggulan 5. Pengembangan tata kelola pemerintahan yang terbuka dan responsive	Kantor Kecamatan Kepulauan Bala-balakang		214.588.000,00	KANTOR KECAMATAN KEPULAUAN BALA-BALAKANG
	7.01.01.2.09.0006	Pemeliharaan Peralatan dan Mesin Lainnya														

NO	KODE	URUSAN / BIDANG URUSAN / PROGRAM / KEGIATAN / SUB KEGIATAN	INDIKATOR PROGRAM / KEGIATAN / SUB KEGIATAN	TARGET AKHIR PERIODE RENSTRA OPD	REALISASI CAPAIAN RENJA OPD TAHUN 2023	PRAKIRAAN CAPAIAN TARGET RENJA OPD TAHUN 2024	CAPAIAN KINERJA DAN KERANGKA PENDANAAN						KELOMPOK SASARAN	PRAKIRAAN MAJU RENCANA TAHUN 2026		PERANGKAT DAERAH PENANGGUNG JAWAB
							TARGET 2025	PAGU INDIKATIF (Rp)	LOKASI	SUMBER DANA	PRIORITAS			TARGET	PAGU INDIKATIF (Rp)	
											NASIONAL	DAERAH				
1	2	3	4	5	6	7	8	9	10	11	12	13	14	15	16	17
			Jumlah Peralatan dan Mesin Lainnya yang Dipelihara				5 Unit	2.000.000,00	Kab. Mamuju, Kep. Bala Balakang, Bala Balakang	PENDAPATAN ASLI DAERAH (PAD)	Meningkatkan Sumber Daya Manusia Yang Berkualitas Dan Berdaya Saing	1.1.5. Meningkatkan Kualitas Produk dan Pemasaran Produk Unggulan 4. Pemapan kualitas sumber daya manusia yang unggul dan dan pengurangan kemiskinan	Kantor Kecamatan Kepulauan Bala-balakang		2.200.000,00	KANTOR KECAMATAN KEPULAUAN BALA-BALAKANG
	7.01.01.2.09.0009	Pemeliharaan/Rehabilitasi Gedung Kantor dan Bangunan Lainnya														
			Jumlah Gedung Kantor dan Bangunan Lainnya yang Dipelihara/Direhabilitasi				1 Unit	150.232.000,00	Kab. Mamuju, Kep. Bala Balakang, Bala Balakang	PENDAPATAN ASLI DAERAH (PAD)	Meningkatkan Sumber Daya Manusia Yang Berkualitas Dan Berdaya Saing	1.1.5. Meningkatkan Kualitas Produk dan Pemasaran Produk Unggulan 5. Pengembangan tata kelola pemerintahan yang terbuka dan responsive	Kantor Kecamatan Kepulauan Bala-balakang		183.040.000,00	KANTOR KECAMATAN KEPULAUAN BALA-BALAKANG
2.	**7.01.02**	**PROGRAM PENYELENGGARAAN PEMERINTAHAN DAN PELAYANAN PUBLIK**	**-**	**-**			**-**	**16.653.000,00**						**-**	**18.341.400,00**	
	7.01.02.2.01	Koordinasi Penyelenggaraan Kegiatan Pemerintahan di Tingkat Kecamatan	-	-			-	11.652.000,00			Meningkatkan Sumber Daya Manusia Yang Berkualitas Dan Berdaya Saing	SS-1.3. Meningkatkan Investasi, Kesempatan Kerja, dan Daya Saing Ekonomi 4. Pemapan kualitas sumber daya manusia yang unggul dan dan pengurangan kemiskinan	Masyarakat Kecamatan Kepulauan Bala-balakang	-	12.841.400,00	KANTOR KECAMATAN KEPULAUAN BALA-BALAKANG
	7.01.02.2.01.0001	Koordinasi/Sinergi Perencanaan dan Pelaksanaan Kegiatan Pemerintahan dengan Perangkat Daerah dan Instansi Vertikal Terkait														

NO	KODE	URUSAN / BIDANG URUSAN / PROGRAM / KEGIATAN / SUB KEGIATAN	INDIKATOR PROGRAM / KEGIATAN / SUB KEGIATAN	TARGET AKHIR PERIODE RENSTRA OPD	REALISASI CAPAIAN RENJA OPD TAHUN 2023	PRAKIRAAN CAPAIAN TARGET RENJA OPD TAHUN 2024	CAPAIAN KINERJA DAN KERANGKA PENDANAAN						KELOMPOK SASARAN	PRAKIRAAN MAJU RENCANA TAHUN 2026		PERANGKAT DAERAH PENANGGUNG JAWAB
							TARGET 2025	PAGU INDIKATIF (Rp)	LOKASI	SUMBER DANA	PRIORITAS			TARGET	PAGU INDIKATIF (Rp)	
											NASIONAL	DAERAH				
1	2	3	4	5	6	7	8	9	10	11	12	13	14	15	16	17
			Jumlah Laporan Koordinasi/Sinergi Perencanaan dan Pelaksanaan Kegiatan Pemerintahan dengan Perangkat Daerah dan Instansi Vertikal Terkait				1 dokumen Laporan	11.652.000,00	Kab. Mamuju, Kep. Bala Balakang, Bala Balakang	PENDAPATAN TRANSFER ANTAR DAERAH	Meningkatkan Sumber Daya Manusia Yang Berkualitas Dan Berdaya Saing	SS-1.3. Meningkatkan Investasi, Kesempatan Kerja, dan Daya Saing Ekonomi 4. Pemapan kualitas sumber daya manusia yang unggul dan dan pengurangan kemiskinan	Masyarakat Kecamatan Kepulauan Bala-balakang		12.841.400,00	KANTOR KECAMATAN KEPULAUAN BALA-BALAKANG
	7.01.02.2.04	Pelaksanaan Urusan Pemerintahan yang Dilimpahkan kepada Camat	*Persentase Penyelenggaraan Urusan Pemerintahan yang tidak dilaksanakan oleh Unit kerja Perangkat Daerah yang ada di Kecamatan*	-			80 persen	5.001.000,00			Memperkuat Pembangunan Sumber Daya Manusia (SDM), Sains, Teknologi, Pendidikan, Kesehatan, Prestasi Olahraga, Kesetaraan Gender, serta Penguatan Peran Perempuan, Pemuda (Generasi Milenial dan Generasi Z), dan Penyandan Disabilitas	1.1.5. Meningkatkan Kualitas Produk dan Pemasaran Produk Unggulan 5. Pengembangan tata kelola pemerintahan yang terbuka dan responsive	Masyarakat Kecamatan Kepulauan Bala-balakang	-	5.500.000,00	KANTOR KECAMATAN KEPULAUAN BALA-BALAKANG
	7.01.02.2.04.0002	Pelaksanaan Urusan Pemerintahan yang terkait dengan Nonperizinan														

NO	KODE	URUSAN / BIDANG URUSAN / PROGRAM / KEGIATAN / SUB KEGIATAN	INDIKATOR PROGRAM / KEGIATAN / SUB KEGIATAN	TARGET AKHIR PERIODE RENSTRA OPD	REALISASI CAPAIAN RENJA OPD TAHUN 2023	PRAKIRAAN CAPAIAN TARGET RENJA OPD TAHUN 2024	CAPAIAN KINERJA DAN KERANGKA PENDANAAN						KELOMPOK SASARAN	PRAKIRAAN MAJU RENCANA TAHUN 2026		PERANGKAT DAERAH PENANGGUNG JAWAB
							TARGET 2025	PAGU INDIKATIF (Rp)	LOKASI	SUMBER DANA	PRIORITAS			TARGET	PAGU INDIKATIF (Rp)	
											NASIONAL	DAERAH				
1	2	3	4	5	6	7	8	9	10	11	12	13	14	15	16	17
			Jumlah Laporan Pelaksanaan Nonperizinan pada Urusan Pemerintahan				1 Laporan	5.001.000,00	Kab. Mamuju, Kep. Bala Balakang, Bala Balakang	PENDAPATAN TRANSFER ANTAR DAERAH	Memperkuat Pembangunan Sumber Daya Manusia (SDM), Sains, Teknologi, Pendidikan, Kesehatan, Prestasi Olahraga, Kesetaraan Gender, serta Penguatan Peran Perempuan, Pemuda (Generasi Milenial dan Generasi Z), dan Penyandan Disabilitas	1.1.5. Meningkatkan Kualitas Produk dan Pemasaran Produk Unggulan 5. Pengembangan tata kelola pemerintahan yang terbuka dan responsive	Masyarakat Kecamatan Kepulauan Bala-balakang		5.500.000,00	KANTOR KECAMATAN KEPULAUAN BALA-BALAKANG
3.	**7.01.03**	**PROGRAM PEMBERDAYAAN MASYARAKAT DESA DAN KELURAHAN**	***PERSENTASE PROGRAM PEMBERDAYAAN MASYARAKAT DESA DAN KELURAHAN***	**-**			**60 Persen**	**3.012.000,00**						**-**	**3.608.000,00**	
	7.01.03.2.01	Koordinasi Kegiatan Pemberdayaan Desa	*Tersedianya Koordinasi Kegiatan Pemberdayaan Desa*	-			80 persen	3.012.000,00			Meningkatkan Sumber Daya Manusia Yang Berkualitas Dan Berdaya Saing	1.1.5. Meningkatkan Kualitas Produk dan Pemasaran Produk Unggulan 5. Pengembangan tata kelola pemerintahan yang terbuka dan responsive	Masyarakat Kecamatan Kepulauan Bala-balakang	-	3.608.000,00	KANTOR KECAMATAN KEPULAUAN BALA-BALAKANG
	7.01.03.2.01.0001	Peningkatan Partisipasi Masyarakat dalam Forum Musyawarah Perencanaan Pembangunan di Desa														
			Jumlah Lembaga Kemasyarakatan yang Berpartisipasi dalam Forum Musyawarah Perencanaan Pembangunan di Desa				1 Dokumen Laporan Lembaga Kemasyarakatan	3.012.000,00	Kab. Mamuju, Semua Kecamatan, Semua Kel/Desa Kab. Mamuju, Kep. Bala Balakang, Bala Balakang	PENDAPATAN TRANSFER ANTAR DAERAH	Meningkatkan Sumber Daya Manusia Yang Berkualitas Dan Berdaya Saing	1.1.5. Meningkatkan Kualitas Produk dan Pemasaran Produk Unggulan 5. Pengembangan tata kelola pemerintahan yang terbuka dan responsive	Masyarakat Kecamatan Kepulauan Bala-balakang		3.608.000,00	KANTOR KECAMATAN KEPULAUAN BALA-BALAKANG

NO	KODE	URUSAN / BIDANG URUSAN / PROGRAM / KEGIATAN / SUB KEGIATAN	INDIKATOR PROGRAM / KEGIATAN / SUB KEGIATAN	TARGET AKHIR PERIODE RENSTRA OPD	REALISASI CAPAIAN RENJA OPD TAHUN 2023	PRAKIRAAN CAPAIAN TARGET RENJA OPD TAHUN 2024	CAPAIAN KINERJA DAN KERANGKA PENDANAAN						KELOMPOK SASARAN	PRAKIRAAN MAJU RENCANA TAHUN 2026		PERANGKAT DAERAH PENANGGUNG JAWAB
							TARGET 2025	PAGU INDIKATIF (Rp)	LOKASI	SUMBER DANA	PRIORITAS			TARGET	PAGU INDIKATIF (Rp)	
											NASIONAL	DAERAH				
1	2	3	4	5	6	7	8	9	10	11	12	13	14	15	16	17
4.	**7.01.04**	**PROGRAM KOORDINASI KETENTRAMAN DAN KETERTIBAN UMUM**	***Persentase Koordinasi Penyelenggaraan Ketentraman Dan Ketertiban Umum di Wilayah Kecamatan PERSENTASE KOORDINASI KETENTRAMAN DAN KETERTIBAN UMUM***	**100 Persen**			**100 Persen 100 Persen**	**6.627.000,00**						**100 Persen**	**9.398.400,00**	
	7.01.04.2.01	Koordinasi Upaya Penyelenggaraan Ketenteraman dan Ketertiban Umum	*Persentase Koordinasi Upaya Penyelenggaraan ketentraman dan ketertiban Umum Tersedianya Koordinasi Upaya Penyelenggaraan Ketenteraman dan Ketertiban Umum*	-			100 persen 80 Persen	3.908.000,00			Memperkuat Pembangunan Sumber Daya Manusia (SDM), Sains, Teknologi, Pendidikan, Kesehatan, Prestasi Olahraga, Kesetaraan Gender, serta Penguatan Peran Perempuan, Pemuda (Generasi Milenial dan Generasi Z), dan Penyandan Disabilitas	SS-2.3. Meningkatkan Intervensi Penanganan Stunting secara Efektif dan Terintegrasi 4. Pemapan kualitas sumber daya manusia yang unggul dan dan pengurangan kemiskinan	Masyarakat Kecamatan Kepulauan Bala-balakang	-	4.699.200,00	KANTOR KECAMATAN KEPULAUAN BALA-BALAKANG
	7.01.04.2.01.0001	Sinergitas dengan Kepolisian Negara Republik Indonesia, Tentara Nasional Indonesia dan Instansi Vertikal di Wilayah Kecamatan														

NO	KODE	URUSAN / BIDANG URUSAN / PROGRAM / KEGIATAN / SUB KEGIATAN	INDIKATOR PROGRAM / KEGIATAN / SUB KEGIATAN	TARGET AKHIR PERIODE RENSTRA OPD	REALISASI CAPAIAN RENJA OPD TAHUN 2023	PRAKIRAAN CAPAIAN TARGET RENJA OPD TAHUN 2024	CAPAIAN KINERJA DAN KERANGKA PENDANAAN						KELOMPOK SASARAN	PRAKIRAAN MAJU RENCANA TAHUN 2026		PERANGKAT DAERAH PENANGGUNG JAWAB
							TARGET 2025	PAGU INDIKATIF (Rp)	LOKASI	SUMBER DANA	PRIORITAS			TARGET	PAGU INDIKATIF (Rp)	
											NASIONAL	DAERAH				
1	2	3	4	5	6	7	8	9	10	11	12	13	14	15	16	17
			Jumlah Laporan Hasil Sinergitas dengan Kepolisian Negara Republik Indonesia, Tentara Nasional Indonesia dan Instansi Vertikal di Wilayah Kecamatan				1 Laporan	3.908.000,00	Kab. Mamuju, Kep. Bala Balakang, Bala Balakang	PENDAPATAN TRANSFER ANTAR DAERAH	Memperkuat Pembangunan Sumber Daya Manusia (SDM), Sains, Teknologi, Pendidikan, Kesehatan, Prestasi Olahraga, Kesetaraan Gender, serta Penguatan Peran Perempuan, Pemuda (Generasi Milenial dan Generasi Z), dan Penyandan Disabilitas	SS-2.3. Meningkatkan Intervensi Penanganan Stunting secara Efektif dan Terintegrasi 4. Pemapan kualitas sumber daya manusia yang unggul dan dan pengurangan kemiskinan	Masyarakat Kecamatan Kepulauan Bala-balakang		4.699.200,00	KANTOR KECAMATAN KEPULAUAN BALA-BALAKANG
	7.01.04.2.02	Koordinasi Penerapan dan Penegakan Peraturan Daerah dan Peraturan Kepala Daerah	*Persentase Koordinasi Penerapan dan Penegakan Peraturan Daerah dan Peraturan Kepala Daerah*	-			80 persen	2.719.000,00			-	1.1.5. Meningkatkan Kualitas Produk dan Pemasaran Produk Unggulan 5. Pengembangan tata kelola pemerintahan yang terbuka dan responsive	-	-	4.699.200,00	KANTOR KECAMATAN KEPULAUAN BALA-BALAKANG
	7.01.04.2.02.0001	Koordinasi/Sinergi dengan Perangkat Daerah yang Tugas dan Fungsinya di Bidang Penegakan Peraturan Perundang-Undangan dan/atau Kepolisian Negara Republik Indonesia														
			Jumlah Laporan Koordinasi/Sinergi dengan Perangkat Daerah yang Tugas dan Fungsinya di Bidang Penegakan Peraturan Perundang-Undangan dan/atau Kepolisian Negara Republik Indonesia				1 Dokumen Laporan	2.719.000,00	Kab. Mamuju, Semua Kecamatan, Semua Kel/Desa Kab. Mamuju, Kep. Bala Balakang, Semua Kel/Desa Kab. Mamuju, Kep. Bala Balakang, Bala Balakang	PENDAPATAN TRANSFER ANTAR DAERAH	-	1.1.5. Meningkatkan Kualitas Produk dan Pemasaran Produk Unggulan 5. Pengembangan tata kelola pemerintahan yang terbuka dan responsive	-		4.699.200,00	KANTOR KECAMATAN KEPULAUAN BALA-BALAKANG
5.	**7.01.05**	**PROGRAM PENYELENGGARAAN URUSAN PEMERINTAHAN UMUM**	***Persentase Penyelenggaraan Urusan Pemerintahan Umum sesuai Penugasan Kepala Daerah***	**80 Persen**			**80 Persen**	**14.244.000,00**						**80 Persen**	**16.500.000,00**	

NO	KODE	URUSAN / BIDANG URUSAN / PROGRAM / KEGIATAN / SUB KEGIATAN	INDIKATOR PROGRAM / KEGIATAN / SUB KEGIATAN	TARGET AKHIR PERIODE RENSTRA OPD	REALISASI CAPAIAN RENJA OPD TAHUN 2023	PRAKIRAAN CAPAIAN TARGET RENJA OPD TAHUN 2024	CAPAIAN KINERJA DAN KERANGKA PENDANAAN						KELOMPOK SASARAN	PRAKIRAAN MAJU RENCANA TAHUN 2026		PERANGKAT DAERAH PENANGGUNG JAWAB
							TARGET 2025	PAGU INDIKATIF (Rp)	LOKASI	SUMBER DANA	PRIORITAS			TARGET	PAGU INDIKATIF (Rp)	
											NASIONAL	DAERAH				
1	2	3	4	5	6	7	8	9	10	11	12	13	14	15	16	17
	7.01.05.2.01	Penyelenggaraan Urusan Pemerintahan Umum Sesuai Penugasan Kepala Daerah	*persentase Tingkat Kinerja Penyelenggaraan Pemerintahan Umum Wilayah Kec. Mamuju*	-			80 persen	14.244.000,00			Meningkatkan Sumber Daya Manusia Yang Berkualitas Dan Berdaya Saing	5. Pengembangan tata kelola pemerintahan yang terbuka dan responsive	Masyarakat Kecamatan Kepulauan Bala-balakang	-	16.500.000,00	KANTOR KECAMATAN KEPULAUAN BALA-BALAKANG
	7.01.05.2.01.0004	Pembinaan Kerukunan Antar Suku dan Intra Suku, Umat Beragama, Ras, dan Golongan Lainnya Guna Mewujudkan Stabilitas Keamanan Lokal, Regional, dan Nasional														
			Jumlah Orang yang Mengikuti Pembinaan Kerukunan Antar Suku dan Intra Suku , Umat Beragama, Ras, dan Golongan Lainnya Guna Mewujudkan Stabilitas Keamanan Lokal, Regional, dan Nasional				20 Orang	14.244.000,00	Kab. Mamuju, Kep. Bala Balakang, Bala Balakang	PENDAPATAN TRANSFER ANTAR DAERAH	Meningkatkan Sumber Daya Manusia Yang Berkualitas Dan Berdaya Saing	5. Pengembangan tata kelola pemerintahan yang terbuka dan responsive	Masyarakat Kecamatan Kepulauan Bala-balakang		16.500.000,00	KANTOR KECAMATAN KEPULAUAN BALA-BALAKANG
6.	**7.01.06**	**PROGRAM PEMBINAAN DAN PENGAWASAN PEMERINTAHAN DESA**	***Persentase Pembinaan dan Pengawasan Pemerintahan Desa***	**100 Persen**			**100 Persen**	**2.400.000,00**						**100 Persen**	**6.226.100,00**	
	7.01.06.2.01	Fasilitasi, Rekomendasi dan Koordinasi Pembinaan dan Pengawasan Pemerintahan Desa	*Tingkat Kinerja pemberdayaan masyarakat kecamatan/Desa di Wilayah Kec. Balabalakang*	-			100 persen	2.400.000,00			Meningkatkan Sumber Daya Manusia Yang Berkualitas Dan Berdaya Saing	1.1.5. Meningkatkan Kualitas Produk dan Pemasaran Produk Unggulan 5. Pengembangan tata kelola pemerintahan yang terbuka dan responsive	Masyarakat Kecamatan Kepulauan Bala-balakang	-	6.226.100,00	KANTOR KECAMATAN KEPULAUAN BALA-BALAKANG
	7.01.06.2.01.0006	Fasilitasi Pelaksanaan Pemilihan Kepala Desa														
			Jumlah Dokumen Fasilitasi dalam rangka Pelaksanaan Pemilihan Kepala Desa				1 Dokumen	2.400.000,00	Kab. Mamuju, Kep. Bala Balakang, Bala-Balakang Timur	PENDAPATAN ASLI DAERAH (PAD)	Meningkatkan Sumber Daya Manusia Yang Berkualitas Dan Berdaya Saing	1.1.5. Meningkatkan Kualitas Produk dan Pemasaran Produk Unggulan 5. Pengembangan tata kelola pemerintahan yang terbuka dan responsive	Masyarakat Kecamatan Kepulauan Bala-balakang		6.226.100,00	KANTOR KECAMATAN KEPULAUAN BALA-BALAKANG
		BADAN KESATUAN BANGSA DAN POLITIK						**4.244.374.681,00**							**4.603.007.975,00**	
	8	**UNSUR PEMERINTAHAN UMUM**						**4.244.374.681,00**							**4.603.007.975,00**	
	8.01	**KESATUAN BANGSA DAN POLITIK**						**4.244.374.681,00**							**4.603.007.975,00**	

NO	KODE	URUSAN / BIDANG URUSAN / PROGRAM / KEGIATAN / SUB KEGIATAN	INDIKATOR PROGRAM / KEGIATAN / SUB KEGIATAN	TARGET AKHIR PERIODE RENSTRA OPD	REALISASI CAPAIAN RENJA OPD TAHUN 2023	PRAKIRAAN CAPAIAN TARGET RENJA OPD TAHUN 2024	CAPAIAN KINERJA DAN KERANGKA PENDANAAN						KELOMPOK SASARAN	PRAKIRAAN MAJU RENCANA TAHUN 2026		PERANGKAT DAERAH PENANGGUNG JAWAB
							TARGET 2025	PAGU INDIKATIF (Rp)	LOKASI	SUMBER DANA	PRIORITAS			TARGET	PAGU INDIKATIF (Rp)	
											NASIONAL	DAERAH				
1	2	3	4	5	6	7	8	9	10	11	12	13	14	15	16	17
1.	**8.01.01**	**PROGRAM PENUNJANG URUSAN PEMERINTAHAN DAERAH KABUPATEN/KOTA**	***Indeks kualitas penunjang urusan pemerintahan daerah***	**100 Persen**			**100 Persen**	**2.759.286.935,00**						**100 Persen**	**3.035.215.629,00**	
	8.01.01.2.01	Perencanaan, Penganggaran, dan Evaluasi Kinerja Perangkat Daerah	*Persentase ketersediaan dokumen perencanaan, penganggaran dan evaluasi kinerja perangkat daerah*	-			100 Persen	19.976.000,00			-	3. Penguatan stabilitas wilayah untuk mew ujudkan kehidupan masyarakat yang harmonis dan berbudaya	Badan Kesbangpol Kab. Mamuju	-	21.973.600,00	BADAN KESATUAN BANGSA DAN POLITIK
	8.01.01.2.01.0001	Penyusunan Dokumen Perencanaan Perangkat Daerah														
			Jumlah Dokumen Perencanaan Perangkat Daerah				3 Dokumen	1.228.000,00	Kab. Mamuju, Mamuju, Karema	PENDAPATAN TRANSFER ANTAR DAERAH	-	3. Penguatan stabilitas wilayah untuk mew ujudkan kehidupan masyarakat yang harmonis dan berbudaya	Badan Kesbangpol Kab. Mamuju		1.350.800,00	BADAN KESATUAN BANGSA DAN POLITIK
	8.01.01.2.01.0002	Koordinasi dan Penyusunan Dokumen RKA-SKPD														
			Jumlah Dokumen RKA-SKPD dan Laporan Hasil Koordinasi Penyusunan Dokumen RKA-SKPD				1 Dokumen	7.828.000,00	Kab. Mamuju, Mamuju, Karema	PENDAPATAN TRANSFER ANTAR DAERAH	-	3. Penguatan stabilitas wilayah untuk mew ujudkan kehidupan masyarakat yang harmonis dan berbudaya	Badan Kesbangpol Kab. Mamuju		8.610.800,00	BADAN KESATUAN BANGSA DAN POLITIK
	8.01.01.2.01.0003	Koordinasi dan Penyusunan Dokumen Perubahan RKA-SKPD														
			Jumlah Dokumen Perubahan RKA-SKPD dan Laporan Hasil Koordinasi Penyusunan Dokumen Perubahan RKA-SKPD				1 Dokumen	7.214.000,00	Kab. Mamuju, Mamuju, Karema	PENDAPATAN TRANSFER ANTAR DAERAH	-	3. Penguatan stabilitas wilayah untuk mew ujudkan kehidupan masyarakat yang harmonis dan berbudaya	Badan Kesbangpol Kab. Mamuju		7.935.400,00	BADAN KESATUAN BANGSA DAN POLITIK
	8.01.01.2.01.0004	Koordinasi dan Penyusunan DPA-SKPD														

NO	KODE	URUSAN / BIDANG URUSAN / PROGRAM / KEGIATAN / SUB KEGIATAN	INDIKATOR PROGRAM / KEGIATAN / SUB KEGIATAN	TARGET AKHIR PERIODE RENSTRA OPD	REALISASI CAPAIAN RENJA OPD TAHUN 2023	PRAKIRAAN CAPAIAN TARGET RENJA OPD TAHUN 2024	CAPAIAN KINERJA DAN KERANGKA PENDANAAN						KELOMPOK SASARAN	PRAKIRAAN MAJU RENCANA TAHUN 2026		PERANGKAT DAERAH PENANGGUNG JAWAB
							TARGET 2025	PAGU INDIKATIF (Rp)	LOKASI	SUMBER DANA	PRIORITAS			TARGET	PAGU INDIKATIF (Rp)	
											NASIONAL	DAERAH				
1	2	3	4	5	6	7	8	9	10	11	12	13	14	15	16	17
			Jumlah Dokumen DPA-SKPD dan Laporan Hasil Koordinasi Penyusunan Dokumen DPA-SKPD				1 Dokumen	1.428.000,00	Kab. Mamuju, Mamuju, Karema	PENDAPATAN TRANSFER ANTAR DAERAH	-	3. Penguatan stabilitas wilayah untuk mew ujudkan kehidupan masyarakat yang harmonis dan berbudaya	Badan Kesbangpol Kab. Mamuju		1.570.800,00	BADAN KESATUAN BANGSA DAN POLITIK
	8.01.01.2.01.0005	Koordinasi dan Penyusunan Perubahan DPA- SKPD														
			Jumlah Dokumen Perubahan DPA-SKPD dan Laporan Hasil Koordinasi Penyusunan Dokumen Perubahan DPA-SKPD				1 Dokumen	1.172.000,00	Kab. Mamuju, Mamuju, Karema	PENDAPATAN TRANSFER ANTAR DAERAH	-	3. Penguatan stabilitas wilayah untuk mew ujudkan kehidupan masyarakat yang harmonis dan berbudaya	Badan Kesbangpol Kab. Mamuju		1.289.200,00	BADAN KESATUAN BANGSA DAN POLITIK
	8.01.01.2.01.0007	Evaluasi Kinerja Perangkat Daerah														
			Jumlah Laporan Evaluasi Kinerja Perangkat Daerah				4 Laporan	1.106.000,00	Kab. Mamuju, Mamuju, Karema	PENDAPATAN TRANSFER ANTAR DAERAH	-	3. Penguatan stabilitas wilayah untuk mew ujudkan kehidupan masyarakat yang harmonis dan berbudaya	Badan Kesbangpol Kab. Mamuju		1.216.600,00	BADAN KESATUAN BANGSA DAN POLITIK
	8.01.01.2.02	Administrasi Keuangan Perangkat Daerah	*Presentase Ketersediaan Dokumen Administrasi Keuangan Perangkat Daerah*	-			100 Persen	2.526.220.235,00			-	3. Penguatan stabilitas wilayah untuk mew ujudkan kehidupan masyarakat yang harmonis dan berbudaya	Badan Kesbangpol Kab. Mamuju	-	2.778.842.259,00	BADAN KESATUAN BANGSA DAN POLITIK
	8.01.01.2.02.0001	Penyediaan Gaji dan Tunjangan ASN														

NO	KODE	URUSAN / BIDANG URUSAN / PROGRAM / KEGIATAN / SUB KEGIATAN	INDIKATOR PROGRAM / KEGIATAN / SUB KEGIATAN	TARGET AKHIR PERIODE RENSTRA OPD	REALISASI CAPAIAN RENJA OPD TAHUN 2023	PRAKIRAAN CAPAIAN TARGET RENJA OPD TAHUN 2024	CAPAIAN KINERJA DAN KERANGKA PENDANAAN						KELOMPOK SASARAN	PRAKIRAAN MAJU RENCANA TAHUN 2026		PERANGKAT DAERAH PENANGGUNG JAWAB
							TARGET 2025	PAGU INDIKATIF (Rp)	LOKASI	SUMBER DANA	PRIORITAS			TARGET	PAGU INDIKATIF (Rp)	
											NASIONAL	DAERAH				
1	2	3	4	5	6	7	8	9	10	11	12	13	14	15	16	17
			Jumlah Orang yang Menerima Gaji dan Tunjangan ASN				27 Orang/bulan	2.429.732.935,00	Kab. Mamuju, Mamuju, Karema	DANA TRANSFER UMUM-DANA ALOKASI UMUM	-	3. Penguatan stabilitas wilayah untuk mew ujudkan kehidupan masyarakat yang harmonis dan berbudaya	Badan Kesbangpol Kab. Mamuju		2.672.706.229,00	BADAN KESATUAN BANGSA DAN POLITIK
	8.01.01.2.02.0003	Pelaksanaan Penatausahaan dan Pengujian/Verifikasi Keuangan SKPD														
			Jumlah Dokumen Penatausahaan dan Pengujian/Verifikasi Keuangan SKPD				4 Dokumen	91.663.300,00	Kab. Mamuju, Mamuju, Karema	PENDAPATAN ASLI DAERAH (PAD)	-	3. Penguatan stabilitas wilayah untuk mew ujudkan kehidupan masyarakat yang harmonis dan berbudaya	Badan Kesbangpol Kab. Mamuju		100.829.630,00	BADAN KESATUAN BANGSA DAN POLITIK
	8.01.01.2.02.0007	Koordinasi dan Penyusunan Laporan Keuangan Bulanan/ Triwulanan/ Semesteran SKPD														
			Jumlah Laporan Keuangan Bulanan/ Triwulanan/ Semesteran SKPD dan Laporan Koordinasi Penyusunan Laporan Keuangan Bulanan/Triwulana n/Semesteran SKPD				2 Laporan	4.824.000,00	Kab. Mamuju, Mamuju, Karema	PENDAPATAN ASLI DAERAH (PAD)	-	3. Penguatan stabilitas wilayah untuk mew ujudkan kehidupan masyarakat yang harmonis dan berbudaya	Badan Kesbangpol Kab. Mamuju		5.306.400,00	BADAN KESATUAN BANGSA DAN POLITIK
	8.01.01.2.03	Administrasi Barang Milik Daerah pada Perangkat Daerah	*Presentase Ketersediaan Dokumen Administrasi Barang Milik Daerah pada Perangkat Daerah*	-			100 Persen	9.470.000,00			-	3. Penguatan stabilitas wilayah untuk mew ujudkan kehidupan masyarakat yang harmonis dan berbudaya	Badan Kesbangpol Kab. Mamuju	-	10.417.000,00	BADAN KESATUAN BANGSA DAN POLITIK
	8.01.01.2.03.0006	Penatausahaan Barang Milik Daerah pada SKPD														

NO	KODE	URUSAN / BIDANG URUSAN / PROGRAM / KEGIATAN / SUB KEGIATAN	INDIKATOR PROGRAM / KEGIATAN / SUB KEGIATAN	TARGET AKHIR PERIODE RENSTRA OPD	REALISASI CAPAIAN RENJA OPD TAHUN 2023	PRAKIRAAN CAPAIAN TARGET RENJA OPD TAHUN 2024	CAPAIAN KINERJA DAN KERANGKA PENDANAAN						KELOMPOK SASARAN	PRAKIRAAN MAJU RENCANA TAHUN 2026		PERANGKAT DAERAH PENANGGUNG JAWAB
							TARGET 2025	PAGU INDIKATIF (Rp)	LOKASI	SUMBER DANA	PRIORITAS			TARGET	PAGU INDIKATIF (Rp)	
											NASIONAL	DAERAH				
1	2	3	4	5	6	7	8	9	10	11	12	13	14	15	16	17
			Jumlah Laporan Penatausahaan Barang Milik Daerah pada SKPD				4 Laporan	9.470.000,00	Kab. Mamuju, Mamuju, Karema	PENDAPATAN ASLI DAERAH (PAD)	-	3. Penguatan stabilitas wilayah untuk mew ujudkan kehidupan masyarakat yang harmonis dan berbudaya	Badan Kesbangpol Kab. Mamuju		10.417.000,00	BADAN KESATUAN BANGSA DAN POLITIK
	8.01.01.2.06	Administrasi Umum Perangkat Daerah	*Presentase Pelayanan Administrasi Umum Perangkat Daerah*	-			100 Persen	91.036.700,00			-	3. Penguatan stabilitas wilayah untuk mew ujudkan kehidupan masyarakat yang harmonis dan berbudaya	Badan Kesbangpol Kab. Mamuju	-	100.140.370,00	BADAN KESATUAN BANGSA DAN POLITIK
	8.01.01.2.06.0003	Penyediaan Peralatan Rumah Tangga														
			Jumlah Paket Peralatan Rumah Tangga yang Disediakan				7 Paket	691.400,00	Kab. Mamuju, Mamuju, Karema	PENDAPATAN ASLI DAERAH (PAD)	-	3. Penguatan stabilitas wilayah untuk mew ujudkan kehidupan masyarakat yang harmonis dan berbudaya	Badan Kesbangpol Kab. Mamuju		760.540,00	BADAN KESATUAN BANGSA DAN POLITIK
	8.01.01.2.06.0004	Penyediaan Bahan Logistik Kantor														
			Jumlah Paket Bahan Logistik Kantor yang Disediakan				15 Paket	6.058.000,00	Kab. Mamuju, Mamuju, Karema	PENDAPATAN ASLI DAERAH (PAD)	-	3. Penguatan stabilitas wilayah untuk mew ujudkan kehidupan masyarakat yang harmonis dan berbudaya	Badan Kesbangpol Kab. Mamuju		6.663.800,00	BADAN KESATUAN BANGSA DAN POLITIK
	8.01.01.2.06.0005	Penyediaan Barang Cetakan dan Penggandaan														

NO	KODE	URUSAN / BIDANG URUSAN / PROGRAM / KEGIATAN / SUB KEGIATAN	INDIKATOR PROGRAM / KEGIATAN / SUB KEGIATAN	TARGET AKHIR PERIODE RENSTRA OPD	REALISASI CAPAIAN RENJA OPD TAHUN 2023	PRAKIRAAN CAPAIAN TARGET RENJA OPD TAHUN 2024	CAPAIAN KINERJA DAN KERANGKA PENDANAAN						KELOMPOK SASARAN	PRAKIRAAN MAJU RENCANA TAHUN 2026		PERANGKAT DAERAH PENANGGUNG JAWAB
							TARGET 2025	PAGU INDIKATIF (Rp)	LOKASI	SUMBER DANA	PRIORITAS			TARGET	PAGU INDIKATIF (Rp)	
											NASIONAL	DAERAH				
1	2	3	4	5	6	7	8	9	10	11	12	13	14	15	16	17
			Jumlah Paket Barang Cetakan dan Penggandaan yang Disediakan				4 Paket	2.268.000,00	Kab. Mamuju, Mamuju, Karema	PENDAPATAN ASLI DAERAH (PAD)	-	3. Penguatan stabilitas wilayah untuk mew ujudkan kehidupan masyarakat yang harmonis dan berbudaya	Badan Kesbangpol Kab. Mamuju		2.494.800,00	BADAN KESATUAN BANGSA DAN POLITIK
	8.01.01.2.06.0006	Penyediaan Bahan Bacaan dan Peraturan Perundang-undangan														
			Jumlah Dokumen Bahan Bacaan dan Peraturan Perundang-Undangan yang Disediakan				1 Dokumen	1.320.000,00	Kab. Mamuju, Semua Kecamatan, Semua Kel/Desa	PENDAPATAN ASLI DAERAH (PAD)	-	3. Penguatan stabilitas wilayah untuk mew ujudkan kehidupan masyarakat yang harmonis dan berbudaya	Badan Kesbangpol Kab. Mamuju		1.452.000,00	BADAN KESATUAN BANGSA DAN POLITIK
	8.01.01.2.06.0008	Fasilitasi Kunjungan Tamu														
			Jumlah Laporan Fasilitasi Kunjungan Tamu				1 Laporan	3.645.000,00	Kab. Mamuju, Mamuju, Karema	PENDAPATAN ASLI DAERAH (PAD)	-	3. Penguatan stabilitas wilayah untuk mew ujudkan kehidupan masyarakat yang harmonis dan berbudaya	Badan Kesbangpol Kab. Mamuju		4.009.500,00	BADAN KESATUAN BANGSA DAN POLITIK
	8.01.01.2.06.0009	Penyelenggaraan Rapat Koordinasi dan Konsultasi SKPD														
			Jumlah Laporan Penyelenggaraan Rapat Koordinasi dan Konsultasi SKPD				2 Laporan	77.054.300,00	Kab. Mamuju, Semua Kecamatan, Semua Kel/Desa	PENDAPATAN ASLI DAERAH (PAD)	-	3. Penguatan stabilitas wilayah untuk mew ujudkan kehidupan masyarakat yang harmonis dan berbudaya	Badan Kesbangpol Kab. Mamuju		84.759.730,00	BADAN KESATUAN BANGSA DAN POLITIK

NO	KODE	URUSAN / BIDANG URUSAN / PROGRAM / KEGIATAN / SUB KEGIATAN	INDIKATOR PROGRAM / KEGIATAN / SUB KEGIATAN	TARGET AKHIR PERIODE RENSTRA OPD	REALISASI CAPAIAN RENJA OPD TAHUN 2023	PRAKIRAAN CAPAIAN TARGET RENJA OPD TAHUN 2024	CAPAIAN KINERJA DAN KERANGKA PENDANAAN						KELOMPOK SASARAN	PRAKIRAAN MAJU RENCANA TAHUN 2026		PERANGKAT DAERAH PENANGGUNG JAWAB
							TARGET 2025	PAGU INDIKATIF (Rp)	LOKASI	SUMBER DANA	PRIORITAS			TARGET	PAGU INDIKATIF (Rp)	
											NASIONAL	DAERAH				
1	2	3	4	5	6	7	8	9	10	11	12	13	14	15	16	17
	8.01.01.2.07	Pengadaan Barang Milik Daerah Penunjang Urusan Pemerintah Daerah	*Presentase Ketersediaan Barang Milik Daerah Penunjang Urusan Pemerintah Daerah*	-			100 Persen	22.356.000,00			-	3. Penguatan stabilitas wilayah untuk mew ujudkan kehidupan masyarakat yang harmonis dan berbudaya	Badan Kesbangpol Kab. Mamuju	-	24.591.600,00	BADAN KESATUAN BANGSA DAN POLITIK
	8.01.01.2.07.0005	Pengadaan Mebel														
			Jumlah Paket Mebel yang Disediakan				2 Unit	4.356.000,00	Kab. Mamuju, Mamuju, Semua Kel/Desa	PENDAPATAN ASLI DAERAH (PAD)	-	3. Penguatan stabilitas wilayah untuk mew ujudkan kehidupan masyarakat yang harmonis dan berbudaya	Badan Kesbangpol Kab. Mamuju		4.791.600,00	BADAN KESATUAN BANGSA DAN POLITIK
	8.01.01.2.07.0006	Pengadaan Peralatan dan Mesin Lainnya														
			Jumlah Unit Peralatan dan Mesin Lainnya yang Disediakan				4 Unit	18.000.000,00	Kab. Mamuju, Semua Kecamatan, Semua Kel/Desa	PENDAPATAN TRANSFER ANTAR DAERAH	-	3. Penguatan stabilitas wilayah untuk mew ujudkan kehidupan masyarakat yang harmonis dan berbudaya	Badan Kesbangpol Kab. Mamuju		19.800.000,00	BADAN KESATUAN BANGSA DAN POLITIK
	8.01.01.2.08	Penyediaan Jasa Penunjang Urusan Pemerintahan Daerah	*Presentase Ketersediaan Jasa Penunjang Urusan Pemerintahan Daerah*	-			100 Persen	9.378.000,00			-	3. Penguatan stabilitas wilayah untuk mew ujudkan kehidupan masyarakat yang harmonis dan berbudaya	Badan Kesbangpol Kab. Mamuju	-	10.315.800,00	BADAN KESATUAN BANGSA DAN POLITIK
	8.01.01.2.08.0002	Penyediaan Jasa Komunikasi, Sumber Daya Air dan Listrik														

NO	KODE	URUSAN / BIDANG URUSAN / PROGRAM / KEGIATAN / SUB KEGIATAN	INDIKATOR PROGRAM / KEGIATAN / SUB KEGIATAN	TARGET AKHIR PERIODE RENSTRA OPD	REALISASI CAPAIAN RENJA OPD TAHUN 2023	PRAKIRAAN CAPAIAN TARGET RENJA OPD TAHUN 2024	CAPAIAN KINERJA DAN KERANGKA PENDANAAN						KELOMPOK SASARAN	PRAKIRAAN MAJU RENCANA TAHUN 2026		PERANGKAT DAERAH PENANGGUNG JAWAB
							TARGET 2025	PAGU INDIKATIF (Rp)	LOKASI	SUMBER DANA	PRIORITAS			TARGET	PAGU INDIKATIF (Rp)	
											NASIONAL	DAERAH				
1	2	3	4	5	6	7	8	9	10	11	12	13	14	15	16	17
			Jumlah Laporan Penyediaan Jasa Komunikasi, Sumber Daya Air dan Listrik yang Disediakan				1 Laporan	9.378.000,00	Kab. Mamuju, Mamuju, Karema	DANA TRANSFER UMUM-DANA ALOKASI UMUM	-	3. Penguatan stabilitas wilayah untuk mew ujudkan kehidupan masyarakat yang harmonis dan berbudaya	Badan Kesbangpol Kab. Mamuju		10.315.800,00	BADAN KESATUAN BANGSA DAN POLITIK
	8.01.01.2.09	Pemeliharaan Barang Milik Daerah Penunjang Urusan Pemerintahan Daerah	*Presentase Barang Milik Daerah Penunjang Urusan Pemerintahan Daerah yang terpelihara*	-			100 Persen	80.850.000,00			-	3. Penguatan stabilitas wilayah untuk mew ujudkan kehidupan masyarakat yang harmonis dan berbudaya	Badan Kesbangpol Kab. Mamuju	-	88.935.000,00	BADAN KESATUAN BANGSA DAN POLITIK
	8.01.01.2.09.0001	Penyediaan Jasa Pemeliharaan, Biaya Pemeliharaan, dan Pajak Kendaraan Perorangan Dinas atau Kendaraan Dinas Jabatan														
			Jumlah Kendaraan Perorangan Dinas atau Kendaraan Dinas Jabatan yang Dipelihara dan dibayarkan Pajaknya				10 Unit	35.850.000,00	Kab. Mamuju, Mamuju, Karema	PENDAPATAN TRANSFER ANTAR DAERAH	-	3. Penguatan stabilitas wilayah untuk mew ujudkan kehidupan masyarakat yang harmonis dan berbudaya	Badan Kesbangpol Kab. Mamuju		39.435.000,00	BADAN KESATUAN BANGSA DAN POLITIK
	8.01.01.2.09.0009	Pemeliharaan/Rehabilitasi Gedung Kantor dan Bangunan Lainnya														
			Jumlah Gedung Kantor dan Bangunan Lainnya yang Dipelihara/Direhabilitasi				1 Unit	45.000.000,00	Kab. Mamuju, Mamuju, Karema	PENDAPATAN ASLI DAERAH (PAD)	-	3. Penguatan stabilitas wilayah untuk mew ujudkan kehidupan masyarakat yang harmonis dan berbudaya	Badan Kesbangpol Kab. Mamuju		49.500.000,00	BADAN KESATUAN BANGSA DAN POLITIK
2.	**8.01.02**	**PROGRAM PENGUATAN IDEOLOGI PANCASILA DAN KARAKTER KEBANGSAAN**	***Persentase Potensi Konflik SARA yang tertangani***	**100 Persen**			**100 Persen**	**540.046.000,00**						**100 Persen**	**594.050.600,00**	

NO	KODE	URUSAN / BIDANG URUSAN / PROGRAM / KEGIATAN / SUB KEGIATAN	INDIKATOR PROGRAM / KEGIATAN / SUB KEGIATAN	TARGET AKHIR PERIODE RENSTRA OPD	REALISASI CAPAIAN RENJA OPD TAHUN 2023	PRAKIRAAN CAPAIAN TARGET RENJA OPD TAHUN 2024	CAPAIAN KINERJA DAN KERANGKA PENDANAAN						KELOMPOK SASARAN	PRAKIRAAN MAJU RENCANA TAHUN 2026		PERANGKAT DAERAH PENANGGUNG JAWAB
							TARGET 2025	PAGU INDIKATIF (Rp)	LOKASI	SUMBER DANA	PRIORITAS			TARGET	PAGU INDIKATIF (Rp)	
											NASIONAL	DAERAH				
1	2	3	4	5	6	7	8	9	10	11	12	13	14	15	16	17
	8.01.02.2.01	Perumusan Kebijakan Teknis dan Pemantapan Pelaksanaan Bidang Ideologi Pancasila dan Karakter Kebangsaan	*Jumlah dokumen Kebijakan Teknis dan pemantapan pelaksanaan Bidang ideologi Pancasila dan Karakter Kebangsaan yang dirumuskan*	-			2 Dokumen	540.046.000,00			-	3. Penguatan stabilitas wilayah untuk mew ujudkan kehidupan masyarakat yang harmonis dan berbudaya	Pelajar & Masyarakat Kab. Mamuju	-	594.050.600,00	BADAN KESATUAN BANGSA DAN POLITIK
	8.01.02.2.01.0003	Pelaksanaan Kebijakan di Bidang Ideologi Wawasan Kebangsaan, Bela Negara, Karakter Bangsa, Pembauran Kebangsaan, Bineka Tunggal Ika dan Sejarah Kebangsaan														
			Jumlah Orang yang Mengikuti Pelaksanaan Kebijakan di Bidang Ideologi Wawasan Kebangsaan, Bela Negara, Karakter Bangsa, Pembauran Kebangsaan, Bineka Tunggal Ika dan Sejarah Kebangsaan				65 Orang	40.046.000,00	Kab. Mamuju, Semua Kecamatan, Semua Kel/Desa	PENDAPATAN TRANSFER ANTAR DAERAH	-	3. Penguatan stabilitas wilayah untuk mew ujudkan kehidupan masyarakat yang harmonis dan berbudaya	Pelajar & Masyarakat Kab. Mamuju		44.050.600,00	BADAN KESATUAN BANGSA DAN POLITIK
	8.01.02.2.01.0008	Pembentukan Paskibraka														
			Jumlah Paskibraka				71 Orang	500.000.000,00	Kab. Mamuju, Mamuju, Binanga	PENDAPATAN TRANSFER ANTAR DAERAH	-	3. Penguatan stabilitas wilayah untuk mew ujudkan kehidupan masyarakat yang harmonis dan berbudaya	Pelajar & Masyarakat Kab. Mamuju		550.000.000,00	BADAN KESATUAN BANGSA DAN POLITIK
3.	**8.01.03**	**PROGRAM PENINGKATAN PERAN PARTAI POLITIK DAN LEMBAGA PENDIDIKAN MELALUI PENDIDIKAN POLITIK DAN PENGEMBANGAN ETIKA SERTA BUDAYA POLITIK**	***Persentase partisipasi pemilih dalam Pemilu***	**100 Persen**			**100 Persen**	**711.313.746,00**						**100 Persen**	**716.640.946,00**	
	8.01.03.2.01	Perumusan Kebijakan Teknis dan Pemantapan Pelaksanaan Bidang Pendidikan Politik, Etika Budaya Politik, Peningkatan Demokrasi, Fasilitasi Kelembagaan Pemerintahan, Perwakilan dan Partai Politik, Pemilihan Umum/Pemilihan Umum Kepala Daerah, serta Pemantauan Situasi Politik	*Jumlah dokumen Kebijakan Teknis Dan Pemantapan Pelaksanaan Bidang Pendidikan Politik, Etika Budaya Politik, Peningkatan Demokrasi, Fasilitasi Kelembagaan Pemerintahan, Perwakilan dan Partai Politik, Pemilihan Umum / Pemilihan Umum Kepala Daerah, serta Pemantauan Situasi Politik yang dirumuskan*	-			21 Dokumen	711.313.746,00			-	3. Penguatan stabilitas wilayah untuk mew ujudkan kehidupan masyarakat yang harmonis dan berbudaya	Parpol, Lembaga & Masyarakat Kab. Mamuju	-	716.640.946,00	BADAN KESATUAN BANGSA DAN POLITIK
	8.01.03.2.01.0001	Penyusunan Program Kerja di Bidang Pendidikan Politik, Etika Budaya Politik, Peningkatan Demokrasi, Fasilitasi Kelembagaan Pemerintahan, Perwakilan dan Partai Politik, Pemilihan Umum/Pemilihan Umum Kepala Daerah, serta Pemantauan Situasi Politik di Daerah														

NO	KODE	URUSAN / BIDANG URUSAN / PROGRAM / KEGIATAN / SUB KEGIATAN	INDIKATOR PROGRAM / KEGIATAN / SUB KEGIATAN	TARGET AKHIR PERIODE RENSTRA OPD	REALISASI CAPAIAN RENJA OPD TAHUN 2023	PRAKIRAAN CAPAIAN TARGET RENJA OPD TAHUN 2024	CAPAIAN KINERJA DAN KERANGKA PENDANAAN						KELOMPOK SASARAN	PRAKIRAAN MAJU RENCANA TAHUN 2026		PERANGKAT DAERAH PENANGGUNG JAWAB
							TARGET 2025	PAGU INDIKATIF (Rp)	LOKASI	SUMBER DANA	PRIORITAS			TARGET	PAGU INDIKATIF (Rp)	
											NASIONAL	DAERAH				
1	2	3	4	5	6	7	8	9	10	11	12	13	14	15	16	17
			Jumlah Dokumen Program Kerja di Bidang Pendidikan Politik, Etika Budaya Politik, Peningkatan Demokrasi, Fasilitasi Kelembagaan Pemerintahan, Perwakilan dan Partai Politik, Pemilihan Umum/Pemilihan Umum Kepala Daerah, serta Pemantauan Situasi Politik di Daerah yang Disusun				11 Dokumen	658.041.746,00	Kab. Mamuju, Semua Kecamatan, Semua Kel/Desa	PENDAPATAN TRANSFER ANTAR DAERAH	-	3. Penguatan stabilitas wilayah untuk mew ujudkan kehidupan masyarakat yang harmonis dan berbudaya	Parpol, Lembaga & Masyarakat Kab. Mamuju		658.041.746,00	BADAN KESATUAN BANGSA DAN POLITIK
	8.01.03.2.01.0005	Pelaksanaan Monitoring, Evaluasi dan Pelaporan di Bidang Pendidikan Politik, Etika Budaya Politik, Peningkatan Demokrasi, Fasilitasi Kelembagaan Pemerintahan, Perwakilan dan Partai Politik, Pemilihan Umum/Pemilihan Umum Kepala Daerah, serta Pemantauan Situasi Politik di Daerah														
			Jumlah Laporan Hasil Monitoring, Evaluasi dan Pelaporan di Bidang Pendidikan Politik, Etika Budaya Politik, Peningkatan Demokrasi, Fasilitasi Kelembagaan Pemerintahan, Perwakilan dan Partai Politik, Pemilihan Umum/Pemilihan Umum Kepala Daerah, serta Pemantauan Situasi Politik di Daerah				10 Laporan	53.272.000,00	Kab. Mamuju, Semua Kecamatan, Semua Kel/Desa	PENDAPATAN TRANSFER ANTAR DAERAH	-	3. Penguatan stabilitas wilayah untuk mew ujudkan kehidupan masyarakat yang harmonis dan berbudaya	Parpol, Lembaga & Masyarakat Kab. Mamuju		58.599.200,00	BADAN KESATUAN BANGSA DAN POLITIK
4.	**8.01.04**	**PROGRAM PEMBERDAYAAN DAN PENGAWASAN ORGANISASI KEMASYARAKATAN**	***Persentase Ormas yang terbina***	**100 Persen**			**100 Persen**	**61.728.000,00**						**100 Persen**	**67.900.800,00**	
	8.01.04.2.01	Perumusan Kebijakan Teknis dan Pemantapan Pelaksanaan Bidang Pemberdayaan dan Pengawasan Organisasi Kemasyarakatan	*Jumlah Dokumen Kebijakan Teknis dan Pemantapan Pelaksanaan Bidang Pemberdayaan dan Pengawasan Organisasi Kemasyarakatan yang dirumuskan*	-			22 Dokumen	61.728.000,00			-	3. Penguatan stabilitas wilayah untuk mew ujudkan kehidupan masyarakat yang harmonis dan berbudaya	ORMAS, LSM & Yayasan	-	67.900.800,00	BADAN KESATUAN BANGSA DAN POLITIK
	8.01.04.2.01.0005	Pelaksanaan Monitoring, Evaluasi dan Pelaporan di Bidang Pendaftaran Ormas, Pemberdayaan Ormas, Evaluasi dan Mediasi Sengketa Ormas, Pengawasan Ormas dan Ormas Asing di Daerah														
			Jumlah Laporan Hasil Monitoring, Evaluasi dan Pelaporan di Bidang Pendaftaran Ormas, Pemberdayaan Ormas, Evaluasi dan Mediasi Sengketa Ormas, Pengawasan Ormas dan Ormas Asing di Daerah				22 Laporan	61.728.000,00	Kab. Mamuju, Semua Kecamatan, Semua Kel/Desa	PENDAPATAN ASLI DAERAH (PAD)	-	3. Penguatan stabilitas wilayah untuk mew ujudkan kehidupan masyarakat yang harmonis dan berbudaya	ORMAS, LSM & Yayasan		67.900.800,00	BADAN KESATUAN BANGSA DAN POLITIK
5.	**8.01.05**	**PROGRAM PEMBINAAN DAN PENGEMBANGAN KETAHANAN EKONOMI, SOSIAL, DAN BUDAYA**	***Persentase Rencana Aksi P4GN yang terimplementasikan***	**100 Persen**			**100 Persen**	**12.000.000,00**						**100 Persen**	**13.200.000,00**	

NO	KODE	URUSAN / BIDANG URUSAN / PROGRAM / KEGIATAN / SUB KEGIATAN	INDIKATOR PROGRAM / KEGIATAN / SUB KEGIATAN	TARGET AKHIR PERIODE RENSTRA OPD	REALISASI CAPAIAN RENJA OPD TAHUN 2023	PRAKIRAAN CAPAIAN TARGET RENJA OPD TAHUN 2024	CAPAIAN KINERJA DAN KERANGKA PENDANAAN						KELOMPOK SASARAN	PRAKIRAAN MAJU RENCANA TAHUN 2026		PERANGKAT DAERAH PENANGGUNG JAWAB
							TARGET 2025	PAGU INDIKATIF (Rp)	LOKASI	SUMBER DANA	PRIORITAS			TARGET	PAGU INDIKATIF (Rp)	
											NASIONAL	DAERAH				
1	2	3	4	5	6	7	8	9	10	11	12	13	14	15	16	17
	8.01.05.2.01	Perumusan Kebijakan Teknis dan Pemantapan Pelaksanaan Bidang Ketahanan Ekonomi, Sosial dan Budaya	*Jumlah Dokumen Kebijakan Teknis Dan Pemantapan Pelaksanaan Bidang Ketahanan Ekonomi, Sosial Dan Budaya yang dirumuskan*	-			2 Dokumen	12.000.000,00			-	3. Penguatan stabilitas wilayah untuk mew ujudkan kehidupan masyarakat yang harmonis dan berbudaya	Pelajar & Masyarakat Kab. Mamuju	-	13.200.000,00	BADAN KESATUAN BANGSA DAN POLITIK
	8.01.05.2.01.0005	Pelaksanaan Monitoring, Evaluasi dan Pelaporan di Bidang Ketahanan Ekonomi, Sosial, Budaya dan Fasilitasi Pencegahan Penyalagunaan Narkotika, Fasilitasi Kerukunan Umat Beragama dan Penghayat Kepercayaan di Daerah														
			Jumlah Laporan Hasil Monitoring, Evaluasi dan Pelaporan di Bidang Ketahanan Ekonomi, Sosial, Budaya dan Fasilitasi Pencegahan Penyalagunaan Narkotika, Fasilitasi Kerukunan Umat Beragama dan Penghayat Kepercayaan di Daerah				1 Laporan	12.000.000,00	Kab. Mamuju, Semua Kecamatan, Semua Kel/Desa	PENDAPATAN ASLI DAERAH (PAD)	-	3. Penguatan stabilitas wilayah untuk mew ujudkan kehidupan masyarakat yang harmonis dan berbudaya	Pelajar & Masyarakat Kab. Mamuju		13.200.000,00	BADAN KESATUAN BANGSA DAN POLITIK
6.	**8.01.06**	**PROGRAM PENINGKATAN KEWASPADAAN NASIONAL DAN PENINGKATAN KUALITAS DAN FASILITASI PENANGANAN KONFLIK SOSIAL**	***Persentase potensi konflik sosial yang tertangani***	**100 %**			**100 %**	**160.000.000,00**						**100 %**	**176.000.000,00**	
	8.01.06.2.01	Perumusan Kebijakan Teknis dan Pelaksanaan Pemantapan Kewaspadaan Nasional dan Penanganan Konflik Sosial	*1. Jumlah Dokumen Kebijakan Teknis dan Pelaksanaan Pemantapan Kewaspadaan Nasional yang dirumuskan 2. Jumlah Dokumen Kebijakan Teknis dan Pelaksanaan Pemantapan Penanganan Konflik Sosial yang dirumuskan*	-			13 Dokumen	160.000.000,00			-	3. Penguatan stabilitas wilayah untuk mew ujudkan kehidupan masyarakat yang harmonis dan berbudaya	Masyarakat Kab. Mamuju	-	176.000.000,00	BADAN KESATUAN BANGSA DAN POLITIK
	8.01.06.2.01.0004	Pelaksanaan Koordinasi di Bidang Kewaspadaan Dini, Kerja Sama Intelijen, Pemantauan Orang Asing, Tenaga Kerja Asing dan Lembaga Asing, Kewaspadaan Perbatasan antar Negara, Fasilitasi Kelembagaan Bidang Kewaspadaan, serta Penanganan Konflik di Daerah														
			Jumlah Orang yang Mengikuti Koordinasi di Bidang Kewaspadaan Dini, Kerja Sama Intelijen, Pemantauan Orang Asing, Tenaga Kerja Asing dan Lembaga Asing, Kewaspadaan Perbatasan antar Negara, Fasilitasi Kelembagaan Bidang Kewaspadaan, serta Penanganan Konflik di Daerah				50 Orang	17.851.200,00	Kab. Mamuju, Mamuju, Semua Kel/Desa	DANA TRANSFER UMUM-DANA ALOKASI UMUM	-	3. Penguatan stabilitas wilayah untuk mew ujudkan kehidupan masyarakat yang harmonis dan berbudaya	Masyarakat Kab. Mamuju		19.636.320,00	BADAN KESATUAN BANGSA DAN POLITIK
	8.01.06.2.01.0005	Pelaksanaan Monitoring, Evaluasi dan Pelaporan di Bidang Kewaspadaan Dini, Kerja Sama Intelijen, Pemantauan Orang Asing, Tenaga Kerja Asing dan Lembaga Asing, Kewaspadaan Perbatasan antar Negara, Fasilitasi Kelembagaan Bidang Kewaspadaan, serta Penanganan Konflik di Daerah														

NO	KODE	URUSAN / BIDANG URUSAN / PROGRAM / KEGIATAN / SUB KEGIATAN	INDIKATOR PROGRAM / KEGIATAN / SUB KEGIATAN	TARGET AKHIR PERIODE RENSTRA OPD	REALISASI CAPAIAN RENJA OPD TAHUN 2023	PRAKIRAAN CAPAIAN TARGET RENJA OPD TAHUN 2024	CAPAIAN KINERJA DAN KERANGKA PENDANAAN						KELOMPOK SASARAN	PRAKIRAAN MAJU RENCANA TAHUN 2026		PERANGKAT DAERAH PENANGGUNG JAWAB
							TARGET 2025	PAGU INDIKATIF (Rp)	LOKASI	SUMBER DANA	PRIORITAS			TARGET	PAGU INDIKATIF (Rp)	
											NASIONAL	DAERAH				
1	2	3	4	5	6	7	8	9	10	11	12	13	14	15	16	17
			Jumlah Laporan Hasil Monitoring, Evaluasi dan Pelaporan di Bidang Kewaspadaan Dini, Kerja Sama Intelijen, Pemantauan Orang Asing, Tenaga Kerja Asing dan Lembaga Asing, Kewaspadaan Perbatasan antar Negara, Fasilitasi Kelembagaan Bidang Kewaspadaan, serta Penanganan Konflik di Daerah				10 Laporan	42.148.800,00	Kab. Mamuju, Mamuju, Semua Kel/Desa	PENDAPATAN ASLI DAERAH (PAD)	-	3. Penguatan stabilitas wilayah untuk mew ujudkan kehidupan masyarakat yang harmonis dan berbudaya	Masyarakat Kab. Mamuju		46.363.680,00	BADAN KESATUAN BANGSA DAN POLITIK
	8.01.06.2.01.0006	Pelaksanaan Forum Koordinasi Pimpinan Daerah Kabupaten/Kota														
			Jumlah Dokumen Hasil Pelaksanaan Forum Koordinasi Pimpinan Daerah Kabupaten/Kota				2 Dokumen	100.000.000,00	Kab. Mamuju, Mamuju, Semua Kel/Desa	PENDAPATAN TRANSFER ANTAR DAERAH	-	3. Penguatan stabilitas wilayah untuk mew ujudkan kehidupan masyarakat yang harmonis dan berbudaya	Masyarakat Kab. Mamuju		110.000.000,00	BADAN KESATUAN BANGSA DAN POLITIK
	J U M L A H							**1.221.571.394.361,00**							**1.599.319.066.641,30**	

BAB VI

KINERJA PENYELENGGARAAN PEMERINTAHAN DAERAH

Penetapan indikator kinerja pemerintah daerah adalah untuk memberikan gambaran keberhasilan pencapaian visi dan misi Kepala Daerah dan Wakil Kepala Daerah dari sisi keberhasilan penyelenggaraan pemerintah daerah, khususnya dalam memenuhi kinerja pada aspek kesejahteraan, aspek pelayanan umum dan daya saing pada akhir periode masa jabatan. lndikator kinerja daerah secara teknis pada dasarnya dirumuskan dengan mengambil indikator dari program yang telah ditetapkan (*outcome*) atau kompositnya (*impact*).

Suatu indikator kinerja daerah dapat dirumuskan berdasarkan hasil analisis pengaruh dari satu atau lebih indikator capaian kinerja program (*outcome*) terhadap tingkat capaian indikator kinerja daerah berkenaan setelah program dan kegiatan prioritas ditetapkan. Selanjutnya, indikator kinerja daerah dibagi menjadi Indikator Kinerja Utama dan Indikator Kinerja Kunci terhadap capaian kinerja penyelenggaraan urusan pemerintahan daerah.

Penetapan indikator kinerja pemerintah daerah bertujuan untuk memberikan panduan dalam pencapaian kinerja tahunan yang ditetapkan menjadi Indikator Kinerja Utama (IKU) maupun Indikator Kinerja Kunci (IKK) pada akhir tahun 2025. Target capaian indikator kinerja daerah yang menggambarkan kinerja pemerintah daerah secara umum dalam penyelenggaraan urusan pemerintahan daerah tahun 2025 disajikan sebagaimana Tabel VI.1.

6.1 Penetapan Indikator Kinerja Utama

Tabel VI - 1
Penetapan Indikator Kinerja Utama
Kabupaten Mamuju Tahun 2025

No	Indikator Kinerja Daerah	Satuan	Target RPJMD Tahun 2025	Ket
1	Indeks Pembangunan Manusia (IPM)	%	71,80	
2	Indeks Pendidikan	Skala	0,67	
3	Indeks Kesehatan	Skala	0,818	
4	Rata-rata Pengeluaran Perkapita Riil Yang Disesuaikan (Daya Beli)	Ribu Rupiah/Orang/Tahun	17.925	
5	Indeks Pemberdayaan Gender	%	60,12	
6	Indeks Kesejahteraan Sosial	%	70	
7	Indeks Pembangunan Infrastruktur	%s	80	
8	Indeks Kualitas Layanan Infrastruktur	%	80	
9	Indeks Kualitas Lingkungan Hidup	%	78,82	
10	Indeks Resiko Bencana	Predikat	Sedang	

11	Indeks Ketentraman dan Ketertiban	%	100	
12	Indeks Kriminilitas	%	100	
13	Indeks Gini	%	0,32	
14	Pertumbuhan Ekonomi	%	4,7-5,8%	
15	Pertumbuhan Investasi	%	15	
16	Persentase Penduduk Miskin	%	4,5	
17	Tingkat Pengangguran Terbuka (TPT)	%	2,1	
18	Indeks Desa Membangun	Skala	0,7	
19	Indeks Reformasi Birokrasi	Predikat	BB	
20	Indeks Pengelolaan Keuangan Daerah	Predikat	BAIK	
21	Nilai LPPD	Skor	Sangat Tinggi	
22	Indeks Kepuasan Masyarakat	Skor	90	

6.2 Penetapan Indikator Kinerja Penyelenggaraan Pemerintahan Daerah

Tabel VI - 2
Penetapan Indikator Kinerja Daerah Terhadap Capaian Kinerja Penyelenggaraan Urusan Pemerintahan Kabupaten Mamuju Tahun 2025

No.	Indikator Kinerja Daerah	Satuan	Tahun 2025	Perangkat Daerah
1	2	3	4	5
A	**ASPEK KESEJAHTERAAN MASYARAKAT**			
1	Indeks Pembangunan Manusia (IPM)	%	71,80	**Kepala Daerah dan Wakil Kepala Daerah**
2	Indeks Pendidikan	Skala	0,67	
3	Indeks Kesehatan	Skala	0,818	
4	Rata-rata Pengeluaran Perkapita Riil Yang Disesuaikan (Daya Beli)	Ribu Rupiah/Orang/Tahun	17.925	
5	Indeks Pemberdayaan Gender	%	60,12	
6	Indeks Kesejahteraan Sosial	%	70	
7	Indeks Pembangunan Infrastruktur	%	80	
8	Indeks Kualitas Layanan Infrastruktur	%	80	
9	Indeks kualitas lingkungan hidup	%	85.68	
10	Indeks Resiko Bencana	Predikat	Sedang	
11	Indeks ketentraman dan ketertiban	%	100	
12	Indeks Kriminilitas	%	100	
13	Indeks Gini	%	0,32	
14	Pertumbuhan ekonomi	%	4,7-5,8%	
15	Pertumbuhan Investasi	%	15	
16	Persentase Penduduk Miskin	%	4,5	

No.	Indikator Kinerja Daerah	Satuan	Tahun 2025	Perangkat Daerah
1	2	3	4	5
17	Tingkat Pengangguran Terbuka (TPT)	%	2,1	
18	Indeks Desa Membangun	Skala	0,7	
19	Indeks Reformasi Birokrasi	Predikat	BB	
20	Indeks Pengelolaan keuangan Daerah	Predikat	BAIK	
21	Nilai LPPD	Skor	Sangat Tinggi	
22	Indeks Kepuasan Masyarakat	Skor	90	
B	**ASPEK PELAYANAN UMUM**			
I	**URUSAN PEMERINTAHAN WAJIB YANG BERKAITAN DENGAN PELAYANAN DASAR**			
1	**URUSAN PEMERINTAHAN BIDANG PENDIDIKAN**			
1	Indeks Pendidikan	Skala	0,67	DINAS PENDIDIKAN, PEMUDA DAN OLAHRAGA
2	APK PAUD	Paket	57.47	DINAS PENDIDIKAN, PEMUDA DAN OLAHRAGA
3	APK SD/MI	Paket	57.47	DINAS PENDIDIKAN, PEMUDA DAN OLAHRAGA
4	APK SMP/MTs	Paket	100	DINAS PENDIDIKAN, PEMUDA DAN OLAHRAGA
5	APM SD/MI	Paket	99.16	DINAS PENDIDIKAN, PEMUDA DAN OLAHRAGA
6	APM SMP/MTs	Paket	90.02	DINAS PENDIDIKAN, PEMUDA DAN OLAHRAGA
7	Rata-Rata Lama Sekolah	Tahun	9	DINAS PENDIDIKAN, PEMUDA DAN OLAHRAGA
8	Harapan Lama Sekolah	Tahun	12	DINAS PENDIDIKAN, PEMUDA DAN OLAHRAGA
9	Nilai Rata-Rata Hasil Ujian SD/MI	Nilai	236,21	DINAS PENDIDIKAN, PEMUDA DAN OLAHRAGA
10	Nilai Rata-Rata Hasil Ujian SMP/MTs	Nilai	261,7	DINAS PENDIDIKAN, PEMUDA DAN OLAHRAGA
11	APS SD Sederajat	Paket	99.50	DINAS PENDIDIKAN, PEMUDA DAN OLAHRAGA
12	APS SMP Sederajat	Paket	81.50	DINAS PENDIDIKAN, PEMUDA DAN OLAHRAGA
13	Persentase Guru atau Tenaga Pendidik dengan Kualifikasi Minimal D.IV/S1 disemua Jenjang Pendidikan dan Pendidikan Non formal	Paket	89.86	DINAS PENDIDIKAN, PEMUDA DAN OLAHRAGA
14	Persentase Pengelolaan Pendidikan sesuai Standar Nasional Pendidikan	Persen	58.71	DINAS PENDIDIKAN, PEMUDA DAN OLAHRAGA
15	Jumlah Buku Teks Pelajaran Muatan Lokal yang Disusun Sesuai Standar	Paket	4500	DINAS PENDIDIKAN, PEMUDA DAN OLAHRAGA
16	Rasio Guru Murid	Rasio	01:20	DINAS PENDIDIKAN, PEMUDA DAN OLAHRAGA
17	Persentase Lembaga Pendidikan Dasar, Menengah, PAUD dan NonFormal yang Terkreditasi Minimal B	Persen	65.89	DINAS PENDIDIKAN, PEMUDA DAN OLAHRAGA
18	Jumlah Warga Negara Usia 5-6 tahun yang berpartisipasi dalam pendidikan (APS)	Persen	100	DINAS PENDIDIKAN, PEMUDA DAN OLAHRAGA

No.	Indikator Kinerja Daerah	Satuan	Tahun 2025	Perangkat Daerah
1	2	3	4	5
19	Jumlah Warga Negara Usia 7-15 Tahun yang berpartisipasi dalam pendidikan dasar (APS)	Persen	100	DINAS PENDIDIKAN, PEMUDA DAN OLAHRAGA
20	Jumlah Warga Negara Usia 7-18 Tahun yang berpartisipasi dalam pendidikan kesetaraan (APS)	Persen	100	DINAS PENDIDIKAN, PEMUDA DAN OLAHRAGA
21	Iklim Keamanan SD	Persen	75.03	DINAS PENDIDIKAN, PEMUDA DAN OLAHRAGA
22	Iklim Keamanan SMP	Persen	73.92	DINAS PENDIDIKAN, PEMUDA DAN OLAHRAGA
23	Iklim Kebhinekaan SD	Persen	76.90	DINAS PENDIDIKAN, PEMUDA DAN OLAHRAGA
24	Iklim Kebinekaan SMP	Persen	76.40	DINAS PENDIDIKAN, PEMUDA DAN OLAHRAGA
25	Iklim Inklusivitas SD	Persen	62.69	DINAS PENDIDIKAN, PEMUDA DAN OLAHRAGA
26	Iklim Inklusivitas SMP	Persen	62.18	DINAS PENDIDIKAN, PEMUDA DAN OLAHRAGA
27	Rata-rata kemampuan Literasi SD berdasarkan asesmen nasional	Persen	51.80	DINAS PENDIDIKAN, PEMUDA DAN OLAHRAGA
28	Rata-rata kemampuan Literasi SMP berdasarkan asesmen nasional	Persen	63.76	DINAS PENDIDIKAN, PEMUDA DAN OLAHRAGA
29	Rata-rata kompetensi Numerasi SD berdasarkan Asesmen Nasional	Persen	43.56	DINAS PENDIDIKAN, PEMUDA DAN OLAHRAGA
30	Rata-rata kompetensi Numerasi SMP berdasarkan Asesmen Nasional	Persen	62.82	DINAS PENDIDIKAN, PEMUDA DAN OLAHRAGA
31	Peningkatan Proporsi Jumlah Satuan PAUD yang Mendapatkan Minimal Akreditasi B	Persen	28.19	DINAS PENDIDIKAN, PEMUDA DAN OLAHRAGA
32	Pertumbuhan Proporsi Guru PAUD Formal dengan kualifikasi S1 / D IV	Persen	54.49	DINAS PENDIDIKAN, PEMUDA DAN OLAHRAGA
2	**URUSAN PEMERINTAHAN BIDANG KESEHATAN**			
1	Indeks Kesehatan	Skala	0.818	DINAS KESEHATAN
2	Angka Harapan Hidup	Tahun	68.15	DINAS KESEHATAN
3	Angka Kematian Ibu (AKI)	/100.000 KH	191	DINAS KESEHATAN
4	Angka Kematian Bayi (AKB)	/1.000 KH	0.5	DINAS KESEHATAN
5	Angka Kematian Balita (AKABA)	/1.000 KH	0.15	DINAS KESEHATAN
6	Prevelensi Stunting	Persen	33.86	DINAS KESEHATAN
7	Indeks Kepuasan Masyarakat atas Layanan SPM Kesehatan	Persen	100	DINAS KESEHATAN
8	Nilai Survey Kepuasan masyarakat terhadap Layanan Kesehatan	%	57.47	RUMAH SAKIT UMUM DAERAH
9	Presentase Penduduk yang memiliki Jaminan Kesehatan	Persen	100	DINAS KESEHATAN
10	Angka Kesakitan	Persen	27	DINAS KESEHATAN
11	Persentase Penyediaan Layanan Standar Pelayanan Minimal (SPM) Bidang Kesehatan	Persen	100	DINAS KESEHATAN
12	Persentase ketersediaan sarana, prasarana dan alat kesehatan di Puskesmas yang sesuai standar	Persen	100	DINAS KESEHATAN
13	Presentase Capaian Penunjang Urusan Pemerintah Bidang Kesehatan	Persen	100	RUMAH SAKIT UMUM DAERAH
14	Persentase Sumber Daya Manusia Kesehatan (SDMK) yang Kompeten	Persen	80	DINAS KESEHATAN

No.	Indikator Kinerja Daerah	Satuan	Tahun 2025	Perangkat Daerah
1	2	3	4	5
15	Tingkat kepuasan pegawai terhadap peningkatan kapasitas SDM RS	Persen	100	RUMAH SAKIT UMUM DAERAH
16	Persentase Sarana Kefarmasian yang Memenuhi Standar	Persen	90	DINAS KESEHATAN
17	Persentase Rumah Tangga Ber PHBS	Persen	65	DINAS KESEHATAN
18	Penemuan Kasus TBC	Persen	95	DINAS KESEHATAN
19	Persentase Fasyankes dengan ketersediaan obat esensial dan vaksin rutin	Persen	100	DINAS KESEHATAN
20	Persentase Rumah Sakit Terakreditasi Paripurna	Persen	100	RUMAH SAKIT UMUM DAERAH
21	Persentase Puskesmas Terakreditasi Paripurna	Persen	100	DINAS KESEHATAN
3	**URUSAN PEMERINTAHAN BIDANG PEKERJAAN UMUM DAN PENATAAN RUANG**			
1	Indeks infrastruktur	Persen	75	DINAS PEKERJAAN UMUM DAN PENATAAN RUANG
2	Persentase ketaatan terhadap RTRW	Persen	10%	DINAS PEKERJAAN UMUM DAN PENATAAN RUANG
3	Rasio panjang jalan Kondisi Mantap	Km	63.72	DINAS PEKERJAAN UMUM DAN PENATAAN RUANG
4	Persentase kondisi prasarana dan sarana Dasar yang baik	Persen	58	DINAS PEKERJAAN UMUM DAN PENATAAN RUANG
5	Meningkatnya persentase penyelenggaraan penataan ruang	Persen	10	DINAS PEKERJAAN UMUM DAN PENATAAN RUANG
6	Rasio luas kawasan permukiman rawan banjir yang terlindungi oleh infrastruktur pengendalian banjir	Persen	69	DINAS PEKERJAAN UMUM DAN PENATAAN RUANG
7	Rasio luas daerah irigasi yang dilayani oleh jaringan irigasi	Persen	69	DINAS PEKERJAAN UMUM DAN PENATAAN RUANG
8	Persentase rumah tangga yang mendapatkan akses air minum melalui SPAM jaringan perpipaan dan bukan jaringan perpipaan terlindungi	Persen	95.6	DINAS PEKERJAAN UMUM DAN PENATAAN RUANG
9	Persentase fasilitas pengurangan sampah di perkotaan	Persen	40	DINAS PEKERJAAN UMUM DAN PENATAAN RUANG
10	Persentase rumah tangga yangmemperoleh layanan pengolahan air limbah domestik	Persen	85	DINAS PEKERJAAN UMUM DAN PENATAAN RUANG
11	Persentase drainase dalam kondisi baik	Persen	36.49	DINAS PEKERJAAN UMUM DAN PENATAAN RUANG
12	Persentase infrasturktur jalan permukiman kondisi baik	Persen	62	DINAS PEKERJAAN UMUM DAN PENATAAN RUANG
13	Rasio Kepatuhan PBG Kab/Kota	Persen	19.1	DINAS PEKERJAAN UMUM DAN PENATAAN RUANG
14	Persentase penataan bangunan sesuai dengan pemanfaatan ruang dan lingkungan	Persen	83.7	DINAS PEKERJAAN UMUM DAN PENATAAN RUANG
15	Tingkat Kemantapan Jalan Kab/Kota (IKK Outcome)	Persen	63.72	DINAS PEKERJAAN UMUM DAN PENATAAN RUANG
16	Rasio tenaga operator/ teknisi/analisis yang memiliki sertifikat kompetensi	Persen	35	DINAS PEKERJAAN UMUM DAN PENATAAN RUANG
17	Persentase Ketersediaan dokumen rencana tata ruang	Persen	36	DINAS PEKERJAAN UMUM DAN PENATAAN RUANG
4	**URUSAN PEMERINTAHAN BIDANG PERUMAHAN DAN KAWASAN PERMUKIMAN**			
1	Persentase peningkatan pelayanan infrastruktur permukiman yang layak	Persen	15	DINAS PERUMAHAN RAKYAT KAWASAN

No.	Indikator Kinerja Daerah	Satuan	Tahun 2025	Perangkat Daerah
1	2	3	4	5
	dan aman melalui pendekatan smart living			PERMUKIMAN DAN PERTANAHAN
2	Persentase pemenuhan kebutuhan rumah layak huni	Persen	70	DINAS PERUMAHAN RAKYAT KAWASAN PERMUKIMAN DAN PERTANAHAN
3	Rasio Rumah Layak Huni	Rasio	0.26	DINAS PERUMAHAN RAKYAT KAWASAN PERMUKIMAN DAN PERTANAHAN
4	Cakupan Ketersediaan Rumah Layak Huni	Persen	100	DINAS PERUMAHAN RAKYAT KAWASAN PERMUKIMAN DAN PERTANAHAN
5	Luas Kawasan Permukiman Kumuh	Ha	49.22	DINAS PERUMAHAN RAKYAT KAWASAN PERMUKIMAN DAN PERTANAHAN
6	Luas Permukiman yang tertata	Ha	16.24	DINAS PERUMAHAN RAKYAT KAWASAN PERMUKIMAN DAN PERTANAHAN
7	Cakupan Lingkungan yang sehat dan aman yang di dukung dengan PSU	Persen	80	DINAS PERUMAHAN RAKYAT KAWASAN PERMUKIMAN DAN PERTANAHAN
8	Persentase Pengembang Perumahan kemampuan kecil yang bersertifikasi	Persen	50	DINAS PERUMAHAN RAKYAT KAWASAN PERMUKIMAN DAN PERTANAHAN
5	**URUSAN PEMERINTAHAN BIDANG KETENTERAMAN DAN KETERTIBAN UMUM SERTA PERLINDUNGAN MASYARAKAT**			
1	Indeks resiko bencana	Persen	Sedang	BADAN PENANGGULANGAN BENCANA DAERAH
2	Indeks ketahanan daerah	Persen	Sedang	BADAN PENANGGULANGAN BENCANA DAERAH
3	Angka Kriminalitas	Persen	100	SATUAN POLISI PAMONG PRAJA DAN PEMADAM KEBAKARAN
4	Cakupan Kesiagaan dan Pencegahan Bahaya Kebakaran	Persen	100	SATUAN POLISI PAMONG PRAJA DAN PEMADAM KEBAKARAN
5	Persentase penyelesaian pelanggaran K3 (ketertiban, ketentraman, keindahan)	Persen	100	SATUAN POLISI PAMONG PRAJA DAN PEMADAM KEBAKARAN
6	Cakupan pelayanan bencana kebakaran kabupaten/kota	Persen	100	SATUAN POLISI PAMONG PRAJA DAN PEMADAM KEBAKARAN
7	Persentase Gangguan Trantibum yang dapat diselesaikan	Persen	100	SATUAN POLISI PAMONG PRAJA DAN PEMADAM KEBAKARAN
8	Cakupan Pelayanan Penanggulangan Bencana	Persen	70	BADAN PENANGGULANGAN BENCANA DAERAH
9	Tingkat Waktu Tanggap (*Response Time Rate*) 1 Layanan Wilayah Mmanajemen Kebakaran	Persen	100	SATUAN POLISI PAMONG PRAJA DAN PEMADAM KEBAKARAN
10	Terpenuhinya capaian mutu layanan SPM sub urusan trantibum.	Persen	NA	SATUAN POLISI PAMONG PRAJA DAN PEMADAM KEBAKARAN
11	Tercapainya indeks penyelenggaraan sub urusan trantibum kategori "baik".	Persen	NA	SATUAN POLISI PAMONG PRAJA DAN PEMADAM KEBAKARAN
12	penyelenggaraan sub urusan trantibum kategori "baik".	Persen	NA	SATUAN POLISI PAMONG PRAJA DAN PEMADAM KEBAKARAN

No.	Indikator Kinerja Daerah	Satuan	Tahun 2025	Perangkat Daerah
1	2	3	4	5
6	**URUSAN PEMERINTAHAN BIDANG SOSIAL**			
1	Persentase PMKS yang mandiri	Persen	60	DINAS SOSIAL
2	Jumlah PSKS yang aktif menyelengarakan program kesejahteraan sosial	Persen	100	DINAS SOSIAL
3	Persentase PSKS Perorangan, Keluarga dan Kelembagaan yang aktif	Persen	75	DINAS SOSIAL
4	Persentase Penanganan Warga Negara Migran Korban Tindak Kekerasan	Persen	100	DINAS SOSIAL
5	Persentase PMKS yang terpenuhi kebutuhan dasarnya di luar Panti	Persen	100	DINAS SOSIAL
6	Persentase Keluarga Miskin Yang Memperoleh Perlindungan dan Layanan Jaminan Sosial	Persen	53,73	DINAS SOSIAL
7	Persentase Korban Bencana Pada Saat dan Setelah Tanggap Darurat Bencana Yang Mendapat Perlindungan dan Jaminan Sosial (SPM)	Persen	100	DINAS SOSIAL
8	Persentase Peningkatan Pihak Yang Berperan Aktif Dalam Pelestarian Nilai-nilai Kepahlawanan, Keperintisan dan Kesetiakawanan Sosial	Persen	100	DINAS SOSIAL
II	**URUSAN PEMERINTAHAN WAJIB YANG TIDAK BERKAITAN DENGAN PELAYANAN DASAR**			
1	**URUSAN PEMERINTAHAN BIDANG TENAGA KERJA**			
1	Tingkat Pengangguran Terbuka	Persen	2.97	DINAS TRANSMIGRASI DAN TENAGA KERJA
2	Tingkat Produktifitas Tenaga Kerja	Persen	4.20	DINAS TRANSMIGRASI DAN TENAGA KERJA
3	Jumlah Penyusunan Rencana Tenaga Kerja (RTK)	Persen	22	DINAS TRANSMIGRASI DAN TENAGA KERJA
4	Persentase Tenaga Kerja yang mendapatkan Pelatihan Kerja	Persen	80	DINAS TRANSMIGRASI DAN TENAGA KERJA
5	Persentase Pencari kerja yang terdaftar yang ditempatkan	Persen	27	DINAS TRANSMIGRASI DAN TENAGA KERJA
6	Persentase Perusahaan yang menerapkan tata kelola kerja yang layak (PP/PKB, LKS Bipartit, Struktur Skala Upah, dan terdaftar Peserta BPJS Ketenagakerjaan)	Persen	48	DINAS TRANSMIGRASI DAN TENAGA KERJA
2	**URUSAN PEMERINTAHAN BIDANG PEMBERDAYAAN PEREMPUAN DAN PERLINDUNGAN ANAK**			
1	Indeks Pemberdayaan Gender (IDG)	Indeks	60.12	DINAS PEMBERDAYAAN PEREMPUAN DAN PERLINDUNGAN ANAK
2	Rasio Kekerasan Terhadap Perempuan, Termasuk TPPO (per 10.000 Penduduk Perempuan)	Angka	10	DINAS PEMBERDAYAAN PEREMPUAN DAN PERLINDUNGAN ANAK
3	Indeks Perlindungan Khusus Anak (IPA)	Indeks	85.60	DINAS PEMBERDAYAAN PEREMPUAN DAN PERLINDUNGAN ANAK
4	IPKD (Indeks Pelayanan Kebutuhan Dasar)	Indeks	100	DINAS PEMBERDAYAAN PEREMPUAN DAN PERLINDUNGAN ANAK
5	Persentase ARG pada Belanja Langsung APBD	Persen	30	DINAS PEMBERDAYAAN

No.	Indikator Kinerja Daerah	Satuan	Tahun 2025	Perangkat Daerah
1	2	3	4	5
				PEREMPUAN DAN PERLINDUNGAN ANAK
6	Persentase Korban Kekerasan Perempuan yang Terlayani	Persen	100	DINAS PEMBERDAYAAN PEREMPUAN DAN PERLINDUNGAN ANAK
7	Persentase kelurahan dan atau kecamatan yang mengikuti evaluasi GSIB	Persen	50.65	DINAS PEMBERDAYAAN PEREMPUAN DAN PERLINDUNGAN ANAK
8	Persentase ketersediaan data gender dan anak	Persen	100	DINAS PEMBERDAYAAN PEREMPUAN DAN PERLINDUNGAN ANAK
9	Persentase Dekela (desa/kelurahan,Kecamatan layak anak)	Persen	48.15	DINAS PEMBERDAYAAN PEREMPUAN DAN PERLINDUNGAN ANAK
10	Persentase Anak Korban Kekerasan yang ditangani Instansi Terkait Kabupaten	Persen	100	DINAS PEMBERDAYAAN PEREMPUAN DAN PERLINDUNGAN ANAK
3	**URUSAN PEMERINTAHAN BIDANG PANGAN**			
1	Skor Pola Pangan Harapan Ketersediaan	Persen	100	DINAS KETAHANAN PANGAN
2	Persentase Cadangan Pangan Utama Pemerintah (Beras)	Persen	4	DINAS KETAHANAN PANGAN
3	Pemetaan Wilayah Desa Rentan dan Tahan Pangan	Desa/ Kelurahan	102	DINAS KETAHANAN PANGAN
4	Perbandingan harga Gabah Kering Panen (GKP) ditingkat produsen dengan Harga Pembelian Pemerintah (HPP)	-	≥HPP	DINAS KETAHANAN PANGAN
5	Koefisien Variasi harga pangan pokok (beras) di tingkat konsumen	Persen	CV≤5%	DINAS KETAHANAN PANGAN
6	Persentase Rata-rata Tingkat Konsumsi Energi dan Protein	Persen	100	DINAS KETAHANAN PANGAN
7	Tingkat Keamanan Pangan	Persen	100	DINAS KETAHANAN PANGAN
8	Persentase Ketersediaan Pangan Terhadap Kebutuhan Masyarakat	Persen	100	DINAS KETAHANAN PANGAN
9	Persentase peningkatan stabilitas pasokan dan harga pangan	Persen	4.2	DINAS KETAHANAN PANGAN
10	Persentase Jumlah Konsumsi Energi dan Protein Terhadap Standar Nasional	Persen	100	DINAS KETAHANAN PANGAN
11	Capaian Analisis Peta Kerentanan dan Ketahanan Pangan	Persen	100	DINAS KETAHANAN PANGAN
12	Persentase PSAT yang memenuhi Syarat Keamanan dan Mutu Pangan	Persen	85	DINAS KETAHANAN PANGAN
13	Peningkatan Ketersediaan Pangan Strategis Dalam Negeri	Persen	42.10	DINAS KETAHANAN PANGAN
14	Meningkatnya Keamanan dan Mutu Pangan	Persen	85	DINAS KETAHANAN PANGAN
15	Terwujudnya Stabilisasi Pasokan dan Harga Pangan	Persen	NA	DINAS KETAHANAN PANGAN
4	**URUSAN PEMERINTAHAN BIDANG PERTANAHAN**			
1	Persentase Pemanfaatan Tanah Negara	Persen	25	DINAS PERUMAHAN RAKYAT KAWASAN PERMUKIMAN DAN PERTANAHAN
2	Tersedianya Lokasi Pembangunan dalam rangka Penanaman Modal	Persen	60	DINAS PERUMAHAN RAKYAT KAWASAN PERMUKIMAN DAN PERTANAHAN
3	Persentase penanganan sengketa tanah garapan	Persen	100	DINAS PERUMAHAN RAKYAT KAWASAN

No.	Indikator Kinerja Daerah	Satuan	Tahun 2025	Perangkat Daerah
1	2	3	4	5
				PERMUKIMAN DAN PERTANAHAN
4	Persentase penetapan tanah untuk pembangunan fasilitas umum	Persen	89	DINAS PERUMAHAN RAKYAT KAWASAN PERMUKIMAN DAN PERTANAHAN
5	Tersedianya Tanah Obyek Landreform (TOL) yang siap diredistribusikan yang berasal dari Tanah Kelebihan Maksimum dan Tanah Absentee	Persen	90	DINAS PERUMAHAN RAKYAT KAWASAN PERMUKIMAN DAN PERTANAHAN
6	Tersedianya tanah untuk masyarakat	Persen	100	DINAS PERUMAHAN RAKYAT KAWASAN PERMUKIMAN DAN PERTANAHAN
7	Persentase pemanfaatan tanah yang sesuai dengan peruntukan tanahnya diatas izin lokasi yang dibandingkan dengan luas izin lokasi yang diterbitkan	Persen	100	DINAS PERUMAHAN RAKYAT KAWASAN PERMUKIMAN DAN PERTANAHAN
5	**URUSAN PEMERINTAHAN BIDANG LINGKUNGAN HIDUP**			
1	Persentase Luas wilayah yang Daya dukung Lingkungannya telah Terlampaui	Persen	18,43	DINAS LINGKUNGAN HIDUP DAN KEBERSIHAN
2	Indeks Kualitas Lingkungan Hidup	Persen	78,22	DINAS LINGKUNGAN HIDUP DAN KEBERSIHAN
3	Persentase penyusunan dokumen perencanaan lingkungan hidup	Persen	100	DINAS LINGKUNGAN HIDUP DAN KEBERSIHAN
4	Persentase Jumlah Sumber Pencemar Berkurang	Persen	65	DINAS LINGKUNGAN HIDUP DAN KEBERSIHAN
5	Persentase Luasan Ruang Terbuka Hijau Tercapai	Persen	0.01	DINAS LINGKUNGAN HIDUP DAN KEBERSIHAN
6	Persentase Usagha / Kegiatan Penghasil Limbah B3 yang melakukan Pengelolaan Limbah B3	Persen	100	DINAS LINGKUNGAN HIDUP DAN KEBERSIHAN
7	Persentase Pembinaan dan Pengawasan terkait ketaatan penanggung jawab usaha dan/atau kegiatan yang diawasi ketaatannya terhadap izin lingkungan, izin PPLH dan PUU LH d yang diterbitkan oleh Pemerintah Daerah kabupaten/kota	Persen	88	DINAS LINGKUNGAN HIDUP DAN KEBERSIHAN
8	Terfasilitasi Pendampingan Pengakuan MHA	Persen	100	DINAS LINGKUNGAN HIDUP DAN KEBERSIHAN
9	Terfasilitasi peningkatan pendidikan, pelatihan dan penyuluhan lingkungan hidup untuk masyarakat	Persen	100	DINAS LINGKUNGAN HIDUP DAN KEBERSIHAN
10	Terfasilitasi pemberian penghargaan lingkungan hidup	Persen	100	DINAS LINGKUNGAN HIDUP DAN KEBERSIHAN
11	Pengaduan masyarakat terkait izin lingkungan, izin PPLH dan PUU LH yang di terbitkan oleh Pemerintah daerah Kabupaten/Kota, lokasi usaha dan dampaknya di Daerah kabupaten/kota	Persen	100	DINAS LINGKUNGAN HIDUP DAN KEBERSIHAN
12	Persentase jumlah sampah yang tertangani	Point	70	DINAS LINGKUNGAN HIDUP DAN KEBERSIHAN
13	IKU sebesar 92.61 Poin	Point	92,61	DINAS LINGKUNGAN HIDUP DAN KEBERSIHAN
14	IKA sebesar 77.19 Poin	Point	77,19	DINAS LINGKUNGAN HIDUP DAN KEBERSIHAN

No.	Indikator Kinerja Daerah	Satuan	Tahun 2025	Perangkat Daerah
1	2	3	4	5
15	IKL sebesar 97.42 Poin	Point	97,42	DINAS LINGKUNGAN HIDUP DAN KEBERSIHAN
16	Indeks Kinerja Pengelolaan Sampah	Point	70	DINAS LINGKUNGAN HIDUP DAN KEBERSIHAN
17	Indeks Pengelolaan Keanekaragaman Hayati agar dimuat kedalam dokumen perencanaan. Sesuai dengan arahan dari Ditjen Bina Bangda Indikator Indeks Pengelolaan Keanekaragaman Hayati tetap dimasukkan sebagai Indikator kabupaten dengan nilai target yang disamakan dengan nilai targetprovinsi yaitu sebesar	Point	0,54	DINAS LINGKUNGAN HIDUP DAN KEBERSIHAN
6	**URUSAN PEMERINTAHAN BIDANG ADMINISTRASI KEPENDUDUKAN DAN PENCATATAN SIPIL**			
1	Indeks kepuasan Masyarakat	Nilai	A	DINAS KEPENDUDUKAN DAN PENCATATAN SIPIL
2	Persentase Cakupan Kepemilikan Dokumen Kependudukan dan Pencatatan Sipil	Persen	100	DINAS KEPENDUDUKAN DAN PENCATATAN SIPIL
3	Persentase Penerbitan KK	Persen	100	DINAS KEPENDUDUKAN DAN PENCATATAN SIPIL
4	Persentase Penerbitan KTP-El	Persen	100	DINAS KEPENDUDUKAN DAN PENCATATAN SIPIL
5	Lama Pengurusan KTP-El	Hari	100	DINAS KEPENDUDUKAN DAN PENCATATAN SIPIL
6	Persentase Penerbitan/kepemilikan Akte Kelahiran 0-18 Tahun	Persen	100	DINAS KEPENDUDUKAN DAN PENCATATAN SIPIL
7	Persentase Penerbitan Akte Kematian	Persen	100	DINAS KEPENDUDUKAN DAN PENCATATAN SIPIL
8	Nilai Hasil Survey Kepuasan Masyarakat	Nilai	A	DINAS KEPENDUDUKAN DAN PENCATATAN SIPIL
9	Jumlah OPD yang telah memanfaatkan data Kependudukan berdasrkan perjanjian kerjasama	Jumlah	5	DINAS KEPENDUDUKAN DAN PENCATATAN SIPIL
10	Persentase Layanan yang Sesuai SOP	Persen	100	DINAS KEPENDUDUKAN DAN PENCATATAN SIPIL
11	Persentase Cakupan Kepemilikan Dokumen Kependudukan	Persen	100	DINAS KEPENDUDUKAN DAN PENCATATAN SIPIL
12	Persentase Dokumen Pencatatan Sipil yang diterbitkan	Persen	100	DINAS KEPENDUDUKAN DAN PENCATATAN SIPIL
13	Persentase Layanan Informasi Administrasi Kependudukan	Persen	100	DINAS KEPENDUDUKAN DAN PENCATATAN SIPIL
14	Persentase Ketersediaan Pengelolaan Profil Kependudukan	Persen	100	DINAS KEPENDUDUKAN DAN PENCATATAN SIPIL
15	Persentase cakupan kepemilikan akta kelahiran pada penduduk usia 0 s.d. 17 tahun.	Persen	83	DINAS KEPENDUDUKAN

No.	Indikator Kinerja Daerah	Satuan	Tahun 2025	Perangkat Daerah
1	2	3	4	5
				DAN PENCATATAN SIPIL
16	Persentase cakupan kepemilikan buku nikah/akta perkawinan pada semua pasangan yang perkawinannya dilaporkan.	Persen	50	DINAS KEPENDUDUKAN DAN PENCATATAN SIPIL
17	Persentase cakupan akta kematian dari peristiwa kematian yang dilaporkan	Persen	100	DINAS KEPENDUDUKAN DAN PENCATATAN SIPIL
18	Persentase cakupan kepemilikan akta perceraian pada semua individu pasangan yang perceraiannya dilaporkan.	Persen	50	DINAS KEPENDUDUKAN DAN PENCATATAN SIPIL
19	Persentase Kartu Identitas Anak (KIA) yang diterbitkan.	Persen	50	DINAS KEPENDUDUKAN DAN PENCATATAN SIPIL
20	Persentase kepemilikan Identitas Kependudukan Digital (IKD).	Persen	40	DINAS KEPENDUDUKAN DAN PENCATATAN SIPIL
21	Jumlah data profil kependudukan yang disusun	Persen	1	DINAS KEPENDUDUKAN DAN PENCATATAN SIPIL
7	**URUSAN PEMERINTAHAN BIDANG PEMBERDAYAAN MASYARAKAT DAN DESA**			
1	Indeks Desa Membangun (IDM)	Skala	0.7	DINAS PEMBERDAYAAN MASYARAKAT DAN DESA
2	Persentase Desa Mandiri	Persen	0.03	DINAS PEMBERDAYAAN MASYARAKAT DAN DESA
3	Persentase Desa Maju	Persen	12.5	DINAS PEMBERDAYAAN MASYARAKAT DAN DESA
4	Persentase Desa berkembang	Persen	63.63	DINAS PEMBERDAYAAN MASYARAKAT DAN DESA
5	Persentase BUM Desa serta Lembaga Kemasyarakatan Desa yang melaksanakan kegiatan ekonomi produktif	Persen	40	DINAS PEMBERDAYAAN MASYARAKAT DAN DESA
6	Persentase Desa yang memiliki penataan desa yang berkualitas	Persen	80	DINAS PEMBERDAYAAN MASYARAKAT DAN DESA
7	Persentase Peningkatan Kerjasama Desa Yang Terjalin	Persen	83.33	DINAS PEMBERDAYAAN MASYARAKAT DAN DESA
8	Persentase Desa yang memiliki tata kelola yang akuntabel	Persen	62.96	DINAS PEMBERDAYAAN MASYARAKAT DAN DESA
9	Persentase Desa Yang Lembaga Kemasyarakatannya Diberdayakan	Persen	95.57	DINAS PEMBERDAYAAN MASYARAKAT DAN DESA
10	Rata-rata Jumlah Kelompok Binaan Lembaga Pemberdayaan Masyarakat (LPM)	Persen	100	DINAS PEMBERDAYAAN MASYARAKAT DAN DESA
8	**URUSAN PEMERINTAHAN BIDANG PENGENDALIAN PENDUDUK DAN KELUARGA BERENCANA**			
1	Indeks Pembangunan Keluarga (IPK)	Indeks	59	
2	Persentase Berwawasan Kependudukan	Persen	59	DINAS PENGENDALIAN PENDUDUK DAN KELUARGA BERENCANA

No.	Indikator Kinerja Daerah	Satuan	Tahun 2025	Perangkat Daerah
1	2	3	4	5
3	*Unmeet need* KB	Persen	7.4	DINAS PENGENDALIAN PENDUDUK DAN KELUARGA BERENCANA
4	Persentase pencapaian pemakaian kontrasepsi Modern (Modern Contraceptive Prevalence Rate/mCPR)	Persen	69	DINAS PENGENDALIAN PENDUDUK DAN KELUARGA BERENCANA
5	Rasio akseptor KB	Persen	74.8	DINAS PENGENDALIAN PENDUDUK DAN KELUARGA BERENCANA
6	Cakupan PUS peserta KB anggota Usaha Peningkatan Pendapatan Keluarga Akseptor (UPPKA) yang ber-KB mandiri	Persen	83.2	DINAS PENGENDALIAN PENDUDUK DAN KELUARGA BERENCANA
7	Cakupan Anggota Bina Keluarga Balita (BKB) ber-KB	Persen	81.8	DINAS PENGENDALIAN PENDUDUK DAN KELUARGA BERENCANA
8	Cakupan Anggota Bina Keluarga Remaja (BKR) ber-KB	Persen	72.8	DINAS PENGENDALIAN PENDUDUK DAN KELUARGA BERENCANA
9	Cakupan Anggota Bina Keluarga Lansia (BKL) ber-KB	Persen	78.8	DINAS PENGENDALIAN PENDUDUK DAN KELUARGA BERENCANA
10	Cakupan Remaja dalam Pusat Informasi Dan Konseling Remaja/ Mahasiswa	Persen	90.9	DINAS PENGENDALIAN PENDUDUK DAN KELUARGA BERENCANA
9	**URUSAN PEMERINTAHAN BIDANG PERHUBUNGAN**			
1	Tingkat ketersediaan sarana, prasarana dan fasilitas LLAJ	Persen	45	DINAS PERHUBUNGAN
2	Tingkat pelayanan angkutan darat	Persen	55	DINAS PERHUBUNGAN
3	Tingkat Keselamatan Transportasi	Persen	45	DINAS PERHUBUNGAN
4	Persentase Ketersediaan Sarana, Prasarana dan Fasilitas Transportasi	Persen	45	DINAS PERHUBUNGAN
5	Persentase Layanan Angkutan	Persen	55	DINAS PERHUBUNGAN
6	Rasio konektivitas kab/kota	Bobot	40	DINAS PERHUBUNGAN
7	persentase ketersediaan perlengkapan jalan	Persen	85	DINAS PERHUBUNGAN
8	Persentas tersedianya fasilitas penyelenggaraan terminal penumpang angkutan jalan Tipe C	Persen	57	DINAS PERHUBUNGAN
9	Persentase kepemilikan KIR angkutan umum	Persen	50	DINAS PERHUBUNGAN
10	Persentase Ketersediaan Data Layanan angkutan	Persen	55	DINAS PERHUBUNGAN
11	Kinerja Lalu Lintas Kabupaten/Kota	Persen	0.22	DINAS PERHUBUNGAN
12	Persentase fasilitasi pemenuhan Izin Parkir dalam Wilayah Kabupaten Kota	Persen	77	DINAS PERHUBUNGAN
13	Persentase tersedianya perlengkapan transportasi	Persen	60	DINAS PERHUBUNGAN
14	Presentase Alur Pelayaran sungai yang memenuhui standar kenyamanan dan keamanan	Persen	45	DINAS PERHUBUNGAN

No.	Indikator Kinerja Daerah	Satuan	Tahun 2025	Perangkat Daerah
1	2	3	4	5
15	Rasio Konektivitas Simpul Transportasi Kabupaten/Kota	Persen	0,87	DINAS PERHUBUNGAN
16	Persentase Perlengkapan Jalan yang Telah Terpasang Terhadap Kondisi Ideal Pada Jalan Kabupaten/Kota	Persen	0,30	DINAS PERHUBUNGAN
17	Tersedianya Unit Pelaksana Uji Berkala Kendaraan Bermotor (UPUBKB) dengan Akreditasi Minimal B	Unit	1	DINAS PERHUBUNGAN
18	Jumlah Kendaraan Bermotor yang Laik Jalan	Unit	400	DINAS PERHUBUNGAN
10	**URUSAN PEMERINTAHAN BIDANG KOMUNIKASI DAN INFORMATIKA**			
1	Indeks kepuasan masyarakat terhadap layanan komunikasi, informatika dan Persandian	Skor	90	DINAS KOMUNIKASI, INFORMATIKA DAN PERSANDIAN
2	Persentase Cakupan Penyebaran Informasi dan Komunikasi Publik mengetahui kebijakan dan program prioritas Pemerintah Daerah	Persen	84	DINAS KOMUNIKASI, INFORMATIKA DAN PERSANDIAN
3	Indeks SPBE	Skor	3.8	DINAS KOMUNIKASI, INFORMATIKA DAN PERSANDIAN
4	Persentase masyarakat yang menjadi sasaran penyebaran informasi publik mengetahui kebijakan dan program prioritas	Persen	100	DINAS KOMUNIKASI, INFORMATIKA DAN PERSANDIAN
5	Persentase konten informasi terkait program dan kebijakan pemerintah yang dipublikasi	Persen	100	DINAS KOMUNIKASI, INFORMATIKA DAN PERSANDIAN
6	Persentase Organisasi Perangkat Daerah yang teleh menerapakan layanan SPBE	Persen	100	DINAS KOMUNIKASI, INFORMATIKA DAN PERSANDIAN
7	Indeks evaluasi SPBE	Indeks Hasil	NA	DINAS KOMUNIKASI, INFORMATIKA DAN PERSANDIAN
8	Akses internet terintegrasi	Pengawasan	NA	DINAS KOMUNIKASI, INFORMATIKA DAN PERSANDIAN
9	Persentase tingkat kepuasan Masyarakat terhadap akses dan kualitas informasi publik pemerintah daerah	Persen	NA	DINAS KOMUNIKASI, INFORMATIKA DAN PERSANDIAN
10	Persentase komunitas Informasi Masyarakat (KIM) yang melaksanakan diseminasi informasi Kebijakan dan Program Prioritas Nasional dan Prioritas Daerah Persentase Perang	Persen	NA	DINAS KOMUNIKASI, INFORMATIKA DAN PERSANDIAN
11	**URUSAN PEMERINTAHAN BIDANG KOPERASI, USAHA KECIL, DAN MENENGAH**			
1	Persentase Koperasi yang Berkualitas	Persen	88	DINAS KOPERASI, USAHA KECIL DAN MENENGAH, DAN PERINDUSTRIAN
2	Persentase Koperasi Aktif	Persen	90	DINAS KOPERASI, USAHA KECIL DAN MENENGAH, DAN PERINDUSTRIAN
3	Persentase Usaha Mikro Naik Kelas	Persen	2.5	DINAS KOPERASI, USAHA KECIL DAN MENENGAH, DAN PERINDUSTRIAN
4	Persentase Pertumbuhan usaha mikro	Persen	17.5	DINAS KOPERASI, USAHA KECIL DAN MENENGAH, DAN PERINDUSTRIAN
5	Persentase Permohonan Izin Usaha Simpan Pinjam yang memenuhi syarat	Persen	100	DINAS KOPERASI, USAHA KECIL DAN

No.	Indikator Kinerja Daerah	Satuan	Tahun 2025	Perangkat Daerah
1	2	3	4	5
				MENENGAH, DAN PERINDUSTRIAN
6	Persentase koperasi yang diawasi dan diperiksa	Persen	25	DINAS KOPERASI, USAHA KECIL DAN MENENGAH, DAN PERINDUSTRIAN
7	Persentase KSP/USP yang sehat	Persen	15	DINAS KOPERASI, USAHA KECIL DAN MENENGAH, DAN PERINDUSTRIAN
8	Persentase koperasi yang mengikuti pendidikan dan pelatihan perkoperasian	Persen	14	DINAS KOPERASI, USAHA KECIL DAN MENENGAH, DAN PERINDUSTRIAN
9	Persentase Koperasi yang diberikan dukungan fasilitasi pendampingan kelembagaan dan usaha untuk koperasi untuk koperasi dengan wilayah keanggotaan dalam kabupaten	Persen	10	DINAS KOPERASI, USAHA KECIL DAN MENENGAH, DAN PERINDUSTRIAN
10	Persentase Usaha Mikro yang diberdayakan	Persen	5	DINAS KOPERASI, USAHA KECIL DAN MENENGAH, DAN PERINDUSTRIAN
11	Persentase usaha mikro yang menjadi wirausaha	Persen	26.8	DINAS KOPERASI, USAHA KECIL DAN MENENGAH, DAN PERINDUSTRIAN
12	Pertumbuhan Volume Usaha Koperasi dengan target 10%	Persen	NA	DINAS KOPERASI, USAHA KECIL DAN MENENGAH, DAN PERINDUSTRIAN
13	Jumlah Usaha Mikro yang Bertransformasi dari Informal ke Formal dengan target 2025 sebanyak 2 %.	Persen	NA	DINAS KOPERASI, USAHA KECIL DAN MENENGAH, DAN PERINDUSTRIAN
12	**URUSAN PEMERINTAHAN BIDANG PENANAMAN MODAL**			
1	Indeks Kepuasan Masyarakat (IKM)	Skor	90	DINAS PENANAMAN MODAL DAN PELAYANAN TERPADU SATU PINTU
2	Nilai Realisasi Penanaman Modal	TRILIUN/RUPIAH	7.000.000.000	DINAS PENANAMAN MODAL DAN PELAYANAN TERPADU SATU PINTU
3	Persentase Kenaikan/Penurunan Nilai Realisasi PMDN/PMA	Persen	19	DINAS PENANAMAN MODAL DAN PELAYANAN TERPADU SATU PINTU
4	Persentase Nilai Investasi	Miliar/Rupiah	360	DINAS PENANAMAN MODAL DAN PELAYANAN TERPADU SATU PINTU
5	Jumlah Peningkatan Investor	Investor	59	DINAS PENANAMAN MODAL DAN PELAYANAN TERPADU SATU PINTU
6	Persentase Penerbitan Perizinan dan Non Perizinan Penanaman Modal	Persen	100	DINAS PENANAMAN MODAL DAN PELAYANAN TERPADU SATU PINTU
7	Persentase Pelaksanaan Monitoring dan Evaluasi Penanaman Modal	Persen	50	DINAS PENANAMAN MODAL DAN PELAYANAN TERPADU SATU PINTU
8	Persentase Laporan Data Base Perizinan dan Non Perizinan	Persen	100	DINAS PENANAMAN MODAL DAN PELAYANAN TERPADU SATU PINTU

No.	Indikator Kinerja Daerah	Satuan	Tahun 2025	Perangkat Daerah
1	2	3	4	5
13	**URUSAN PEMERINTAHAN BIDANG KEPEMUDAAN DAN OLAHRAGA**			
1	Persentase Prestasi Olah Raga Pelajar	Persen	50	DINAS PENDIDIKAN, PEMUDA DAN OLAHRAGA
2	Persentase Wirausaha Pemuda yang Mandiri	Persen	15	DINAS PENDIDIKAN, PEMUDA DAN OLAHRAGA
3	Persentase Pemuda yang berpartisipasi dalam ekonomi mandiri	Persen	14.32	DINAS PENDIDIKAN, PEMUDA DAN OLAHRAGA
4	Jumlah prestasi olahraga	Prestasi	8	DINAS PENDIDIKAN, PEMUDA DAN OLAHRAGA
5	Jumlah atlet berprestasi	Orang	10	DINAS PENDIDIKAN, PEMUDA DAN OLAHRAGA
6	Cakupan pembinaan atlet muda	Persen	52.75	DINAS PENDIDIKAN, PEMUDA DAN OLAHRAGA
7	Cakupan pelatih yang bersertifikat	Persen	40.87	DINAS PENDIDIKAN, PEMUDA DAN OLAHRAGA
8	Persentase sarpras olahraga yang layak	Persen	0.08	DINAS PENDIDIKAN, PEMUDA DAN OLAHRAGA
9	Jumlah Pemuda yang aktif dalam organisasi keperamukaan	Orang	100	DINAS PENDIDIKAN, PEMUDA DAN OLAHRAGA
14	**URUSAN PEMERINTAHAN BIDANG STATISTIK**			
1	Pesentase Ketersedian Data dan Informasi Statistik Sektoral yang di hasilkan	Persen	100	DINAS KOMUNIKASI, INFORMATIKA DAN PERSANDIAN
2	Persentase Perangkat Daerah yang menyediakan data statistik sektoral	Persen	100	DINAS KOMUNIKASI, INFORMATIKA DAN PERSANDIAN
15	**URUSAN PEMERINTAHAN BIDANG PERSANDIAN**			
1	Persentase Perangkat daerah yang telah menggunakan sandi dalam komunkasi Perangkat Daerah	Persen	67	DINAS KOMUNIKASI, INFORMATIKA DAN PERSANDIAN
2	Persentase Perangkat Daerah yang telah menerapkan prinsip sistem manajemen keamanan informasi	Persen	67	DINAS KOMUNIKASI, INFORMATIKA DAN PERSANDIAN
16	**URUSAN PEMERINTAHAN BIDANG KEBUDAYAAN**			
1	Konstribusi PAD Sektor Pariwisata	Persen	2,5	DINAS PARIWISATA DAN KEBUDAYAAN
2	Persentase Peningkatan Pemajuan Budaya Lokal	Persen	30	DINAS PARIWISATA DAN KEBUDAYAAN
3	Presentase Event kesenian dan kebudayaan yang disiapkan	Persen	100	DINAS PARIWISATA DAN KEBUDAYAAN
4	Jumlah Komunitas/sanggar kesenian yang difasilitasi	Kelompok	7	DINAS PARIWISATA DAN KEBUDAYAAN
5	Presentase pembinaan Pelestarian Sejarah Menuju Perkembangan Obyek Wisata Budaya	Persen	30	DINAS PARIWISATA DAN KEBUDAYAAN
6	Persentase pengunjung museum	Persen	6.3	DINAS PARIWISATA DAN KEBUDAYAAN
17	**URUSAN PEMERINTAHAN BIDANG PERPUSTAKAAN**			
1	Indeks Budaya Literasi	Skala	65	DINAS PERPUSTAKAAN DAN KEARSIPAN
2	Nilai tingkat kegemaran membaca masyarakat	Indeks	9.42	DINAS PERPUSTAKAAN DAN KEARSIPAN
3	Indeks Pembangnan Literasi Masyarakat	Indeks	10	DINAS PERPUSTAKAAN DAN KEARSIPAN
4	Indeks Budaya Literasi Masyarakat	Indeks	65	DINAS PERPUSTAKAAN DAN KEARSIPAN

No.	Indikator Kinerja Daerah	Satuan	Tahun 2025	Perangkat Daerah
1	2	3	4	5
5	Rasio Ketercukupan Koleksi Perpustakaan Dengan Penduduk	Rasio	01:15	DINAS PERPUSTAKAAN DAN KEARSIPAN
6	Rasio Ketercukupan Tenaga Perpustakaan Dengan Penduduk	Rasio	1:17.000	DINAS PERPUSTAKAAN DAN KEARSIPAN
7	Persentase Perpustakaan Sesuai Standar Nasional Perpustakaan	Persen	0.21	DINAS PERPUSTAKAAN DAN KEARSIPAN
8	Persentase Kemanfaatan Perpustakaan Oleh Masyarakat	Persen	13	DINAS PERPUSTAKAAN DAN KEARSIPAN
9	Regulasi Pelestarian Koleksi dan Naskah Kuno yang ditetapkan	Persen	100	DINAS PERPUSTAKAAN DAN KEARSIPAN
18	**URUSAN PEMERINTAHAN BIDANG KEARSIPAN**			
1	Indeks Pemanfaatan Arsip	Indeks	55	DINAS PERPUSTAKAAN DAN KEARSIPAN
2	Persentase OPD dan Lembaga Publik yang telah Melakukan pengarsipan secara Baku	Persen	100	DINAS PERPUSTAKAAN DAN KEARSIPAN
3	Tingkat ketersediaan arsip sebagai bahan akuntabilitas kinerja, alat bukti yang sah dan pertanggungjawaban nasional	Persen	10	DINAS PERPUSTAKAAN DAN KEARSIPAN
4	Tingkat keberadaan dan keutuhan arsip sebagai bahan pertanggungjawaban setiap aspek kehidupan Berbangsa dan Bernegara untuk kepentingan Negara	Persen	90	DINAS PERPUSTAKAAN DAN KEARSIPAN
5	Tingkat kesesuaian perizinan penggunaan arsip tertutup merujuk pada Peraturan Kepala ANRI 28/2011 tentang Pedoman Akses dan Layanan Arsip Statis	Persen	90	DINAS PERPUSTAKAAN DAN KEARSIPAN
	Indeks Hasil Pengawasan Kearsipan di lingkup Pemerintahan Daerah	Persen	50	DINAS PERPUSTAKAAN DAN KEARSIPAN
III	**URUSAN PEMERINTAHAN PILIHAN**			
1	**URUSAN PEMERINTAHAN BIDANG KELAUTAN DAN PERIKANAN**			
1	Persentase PDRB sektor Perikanan	Persen	13.95	DINAS KELAUTAN DAN PERIKANAN
2	Persentase produksi perikanan daerah	Persen	95.45	DINAS KELAUTAN DAN PERIKANAN
3	Persentase kenaikan produksi perikanan tangkap	Persen	23.53	DINAS KELAUTAN DAN PERIKANAN
4	Persentase kenaikan cakupan bina kelompok nelayan	Persen	25.81	DINAS KELAUTAN DAN PERIKANAN
5	Persentase kenaikan produksi budidaya	Persen	7.84	DINAS KELAUTAN DAN PERIKANAN
6	Persentase kenaikan produksi olahan hasil perikanan	Persen	4.48	DINAS KELAUTAN DAN PERIKANAN
7	Persentase kenaikan Komsumsi ikan daerah	Persen	9.76	DINAS KELAUTAN DAN PERIKANAN
2	**URUSAN PEMERINTAHAN BIDANG PARIWISATA**			
1	Rata-rata lama tinggal Wisatawan	Hari	3	DINAS PARIWISATA DAN KEBUDAYAAN
2	Kontribusi sektor pariwisata terhadap PAD	Persen	2.5	DINAS PARIWISATA DAN KEBUDAYAAN
3	Persentase pertumbuhan jumlah wisatawan mancanegara per kebangsaan	Persen	45	DINAS PARIWISATA DAN KEBUDAYAAN
4	Jumlah pelaku EKRAF yang terfasilitasi untuk berekspresi, berpromosi dan berinteraksi	Kelompok	14	DINAS PARIWISATA DAN KEBUDAYAAN
5	Persentase pelaku EKRAF yang terfasilitasi untuk pengembangan kompetensi tingkat dasar	Persen	25	DINAS PARIWISATA DAN KEBUDAYAAN

No.	Indikator Kinerja Daerah	Satuan	Tahun 2025	Perangkat Daerah
1	2	3	4	5
6	Indeks Nilai Tambah Ekonomi Kreatif	Rp	1500000000	DINAS PARIWISATA DAN KEBUDAYAAN
7	Jumlah Perjalanan Wisatawan Nusantara	Perjalanan	500.000.000	DINAS PARIWISATA DAN KEBUDAYAAN
3	**URUSAN PEMERINTAHAN BIDANG PERTANIAN**			
1	Kontribusi PDRB sektor pertanian	Persen	25.47	DINAS TANAMAN PANGAN, HOLTIKULTURA, DAN PETERNAKAN
2	Indeks kertersediaan prasarana pertanian	Persen	70	DINAS TANAMAN PANGAN, HOLTIKULTURA, DAN PETERNAKAN
3	Indeks Ketersediaan sarana Pertanian	Persen	75	DINAS TANAMAN PANGAN, HOLTIKULTURA, DAN PETERNAKAN
4	Persentase wilayah yang terkendali dari penyakit hewan menular	Persen	60	DINAS TANAMAN PANGAN, HOLTIKULTURA, DAN PETERNAKAN
5	Persentase serangan opt dan dpi yang di tangani	Persen	60	DINAS TANAMAN PANGAN, HOLTIKULTURA, DAN PETERNAKAN
6	Persentase Keamanan dan Mutu Pangan	Persen	50	DINAS TANAMAN PANGAN, HOLTIKULTURA, DAN PETERNAKAN
7	persentase SDM pertanian dan kelembagaan petani yang meningkat kapasitasnya	Persen	60	DINAS TANAMAN PANGAN, HOLTIKULTURA, DAN PETERNAKAN
8	PDRB sektor perkebunan	Persen	11.72	DINAS PERKEBUNAN
9	Produktifitas tanaman kako, kelapa sawit, kelapa dalam, cengkeh, kopi, lada dan nilam per hektar (kg/ha/thn)	kg/ha/thn	15962,31	DINAS PERKEBUNAN
10	Persentase ketersediaan sarana perkebunan sesuai kebutuhan	Persen	95	DINAS PERKEBUNAN
11	Rasio Ketersediaan Sarana Pertanian Sesuai Kebutuhan	Persen	100	DINAS TANAMAN PANGAN, HOLTIKULTURA, DAN PETERNAKAN
12	Persentase ketersediaan prasarana perkebunan sesuai kebutuhan	Persen	95	DINAS PERKEBUNAN
13	Rasio Ketersediaan Prasarana Pertanian Sesuai Kebutuhan	Persen	100	DINAS TANAMAN PANGAN, HOLTIKULTURA, DAN PETERNAKAN
14	Persentase Penurunan Kejadian Dan Jumlah Kasus Penyakit Hewan Menular	Persen	100	DINAS TANAMAN PANGAN, HOLTIKULTURA, DAN PETERNAKAN
15	Persentase penurunan penyebaran OPT pada tanaman perkebunan	Persen	80	DINAS PERKEBUNAN
16	Persentase Pengendalian Dan Penanggulangan Bencana Pertanian	Persen	100	DINAS TANAMAN PANGAN, HOLTIKULTURA, DAN PETERNAKAN
17	Persentase perizinan usaha pertanian	Persen	80	DINAS PERKEBUNAN
18	Persentase Perizinan Usaha Pertanian	Persen	100	DINAS TANAMAN PANGAN, HOLTIKULTURA, DAN PETERNAKAN
19	Persentase penyuluhan dan kelompok tani terbina	Persen	90	DINAS PERKEBUNAN
20	Persentase Penyuluh Dan Kelompok Tani Terbina	Persen	100	DINAS TANAMAN PANGAN, HOLTIKULTURA, DAN PETERNAKAN
21	Terkendalinya Penyebaran OPT dan DPI pada Tanaman serta Penyakit pada Hewan	Persen	50	DINAS TANAMAN PANGAN,

No.	Indikator Kinerja Daerah	Satuan	Tahun 2025	Perangkat Daerah
1	2	3	4	5
				HOLTIKULTURA, DAN PETERNAKAN
4	**URUSAN PEMERINTAHAN BIDANG PERDAGANGAN**			
1	Konstribusi Sektor Perdagangan terhadap PDRB	Persen	4.3	DINAS PERDAGANGAN
2	Tingkat Inflasi Pada Tahun berjalan	Persen	3,1+1	DINAS PERDAGANGAN
3	Nilai Eksport Bersih Perdagangan Daerah	Rupiah	28,125,190,679	DINAS PERDAGANGAN
4	Persentase Penyelesaian Permasalahan Metrologi Legal dan Pengaduan konsumen	Persen	100	DINAS PERDAGANGAN
5	Persentase pelaku usaha yang memperoleh izin sesuai dengan ketentuan (IUPP/SIUP Pusat Perbelanjaan dan IUTM/IUTS/SIUP Toko (IKK Outcome)	Persen	16.25	DINAS PERDAGANGAN
6	Persentase pengembangan dan pengelolaan sarana distribusi perdagangan di wilayah kerjanya	Persen	78.63	DINAS PERDAGANGAN
7	Persentase obyek sasaran pengawasan barang beredar dan pemantauan harga yang terlaksana pemantauanya	Persen	7	DINAS PERDAGANGAN
8	Persentase Peningkatan Volume Eksport	Persen	8	DINAS PERDAGANGAN
9	Persentase alat-alat ukur, timbang, takar dan perlengkapannya (UTTP) bertanda tera sah yang berlaku (IKK Outcome)	Persen	88.29	DINAS PERDAGANGAN
10	Persentase jumlah usaha mikro yang diberikan dukungan fasilitasi pemasaran	Persen	3	DINAS PERDAGANGAN
11	Pertumbuhan nilai ekspor non migas.	Persen	8	DINAS PERDAGANGAN
12	Persentase alat ukur takar timbang dan perlengkapannya (UTTP) bertanda tera sah yang berlaku.	Persen	88.29	DINAS PERDAGANGAN
13	Pertumbuhan pasar rakyat yang terdigitalisasi.	Persen	7	DINAS PERDAGANGAN
5	**URUSAN PEMERINTAHAN BIDANG PERINDUSTRIAN**			
1	Kontribusi PDRB sektor Industri Pengolahan	Persen	4.87	DINAS KOPERASI, USAHA KECIL DAN MENENGAH, DAN PERINDUSTRIAN
2	Pertambahan Jumlah Industri Kecil dan Menengah	Persen	15.5	DINAS KOPERASI, USAHA KECIL DAN MENENGAH, DAN PERINDUSTRIAN
3	Persentase pencapaian sasaran pembangunan industri termasuk turunan indikator pembangunan industri dalam RIPIN yang ditetapkan dalam RPIK (IKK Outcome)	Persen	20	DINAS KOPERASI, USAHA KECIL DAN MENENGAH, DAN PERINDUSTRIAN
4	Persentase Jumlah Hasil Pemantauan dan pengawasan dengan Jumlah izin usaha industri (IUI) Kecil dan Menegah yang dikeluarkan oleh instansi terkait	Persen	100	DINAS KOPERASI, USAHA KECIL DAN MENENGAH, DAN PERINDUSTRIAN
5	Tingkat Ketersediaan informasi industri	Persen	100	DINAS KOPERASI, USAHA KECIL DAN MENENGAH, DAN PERINDUSTRIAN
6	Persentase Kontribusi Sektor Industri Pengolahan Nonmigas Terhadap PDRB.	Persen	5.3	DINAS KOPERASI, USAHA KECIL DAN MENENGAH, DAN PERINDUSTRIAN
6	**URUSAN PEMERINTAHAN BIDANG TRANSMIGRASI**			

No.	Indikator Kinerja Daerah	Satuan	Tahun 2025	Perangkat Daerah
1	2	3	4	5
1	Pesentase Pembangunan dan Pengembangan Kawasan Permukiman Transmigrasi	Pesen	100	DINAS TRANSMIGRASI DAN TENAGA KERJA
2	Cakupan Perencanaan Kawasan Transmigrasi	Persen	80	DINAS TRANSMIGRASI DAN TENAGA KERJA
3	Persentase Pembangunan Kawasan Transmigrasi	Persen	90	DINAS TRANSMIGRASI DAN TENAGA KERJA
4	Persentase Pengembangan Kawasan Transmigrasi	Persen	100	DINAS TRANSMIGRASI DAN TENAGA KERJA
IV	**UNSUR PENDUKUNG URUSAN PEMERINTAHAN**			
1	**FUNGSI SEKRETARIAT DAERAH**			
1	Persentase kebijakan di bidang administrasi pemerintahan, administrasi kewilayahan dan otonomi	Persen	100	SEKRETARIAT DAERAH
2	Persentase kebijakan di bidang bina mental dan spritual, kesejahteraan sosial dan kesejahteraan masyarakat yang terlaksana	Persen	100	SEKRETARIAT DAERAH
3	Persentase kebijakan di bidang perundang-undangan, bantuan hukum, dokumentasi dan informasi yang terlaksana	Persen	100	SEKRETARIAT DAERAH
4	Persentase kebijakan di bidang kerjasama daerah yang terlaksana	Persen	100	SEKRETARIAT DAERAH
5	Persentase kebijakan di bidang penyusunan program, dan evaluasi, pelaporan yang terlaksana	Persen	100	SEKRETARIAT DAERAH
6	Persentase kebijakan di bidang pembinaan BUMD dan BLUD, perekonomian yang terlaksana	Persen	100	SEKRETARIAT DAERAH
7	Persentase kebijakan di bidang pengelolaan pengadaan barang dan jasa, pengelolaan layanan secara elektronik, pembinaan dan advokasi pengadaan barang dan jasa yang terlaksana	Persen	100	SEKRETARIAT DAERAH
8	Persentase kebijakan di bidang SDA (Pertanian, Kehutanan, Perikanan dan Kelautan, Pertambangan dan Lingkungan Hidup serta Energi dan Air yang terlaksana	Persen	100	SEKRETARIAT DAERAH
2	**FUNGSI SEKRETARIAT DPRD**			
1	Indeks Kepuasan DPRD terhadap pelayanan Sekretariat DPRD	Predikat	Memuaskan	SEKRETARIAT DPRD
2	Hasil Penilaian DPRD terhadap Pelayanan Fasilitasi Tugas dan Fungsi DPRD	Predikat	Memuaskan	SEKRETARIAT DPRD
V	**UNSUR PENUNJANG URUSAN PEMERINTAHAN**			
1	**FUNGSI PERENCANAAN**			
1	Persentase Target Prioritas Pembangunan Daerah Yang Tercapai (Prorgam, Indikator)	Persen	100	BADAN PERENCANAAN, PENELITIAN DAN PENGEMBANGAN
2	Persentase Konsistensi Dokumen Perencanaan RPJMD-RKPD diterapkan di Daerah	Persen	100	BADAN PERENCANAAN, PENELITIAN DAN PENGEMBANGAN
3	Persentase Keselarasaan Dokumen Perencanaan Pembangunan Daerah Dengan Perencanaan Perangkat Daerah	Persen	100	BADAN PERENCANAAN, PENELITIAN DAN PENGEMBANGAN
4	Persentase indikator program perangkat daerah mitra Bidang Pemerintahan dan Pembangunan Manusia yang tercapai	Persen	100	BADAN PERENCANAAN, PENELITIAN DAN PENGEMBANGAN

No.	Indikator Kinerja Daerah	Satuan	Tahun 2025	Perangkat Daerah
1	2	3	4	5
5	Persentase indikator program perangkat daerah mitra Bidang Ekonomi dan Sumberdaya Alam yang tercapai	Persen	100	BADAN PERENCANAAN, PENELITIAN DAN PENGEMBANGAN
6	Persentase indikator program perangkat daerah mitra Bidang Infrastruktur dan Kewilayahan yang tercapai	Persen	100	BADAN PERENCANAAN, PENELITIAN DAN PENGEMBANGAN
2	**FUNGSI KEUANGAN**			
1	Hasil Indeks Pengelolaan Keuangan Daerah (IPKD)	Persen	100	BADAN PENGELOLA KEUANGAN DAN ASET DAERAH
2	persentase peningkatan nilai pajak daerah dan retribusi daerah	Persen	0.03	BADAN PENDAPATAN DAERAH
3	Hasil pengukuran Indeks Kesesuaian Dokumen	Bobot	15	BADAN PENGELOLA KEUANGAN DAN ASET DAERAH
4	Hasil pengukuran Indeks Penyerapan Anggaran	Bobot	20	BADAN PENGELOLA KEUANGAN DAN ASET DAERAH
5	Hasil Indeks Kondisi Keuangan Daerah	Bobot	15	BADAN PENGELOLA KEUANGAN DAN ASET DAERAH
6	Persentase Barang Milik Daerah yang dimiliki	Bobot	50	BADAN PENGELOLA KEUANGAN DAN ASET DAERAH
7	realisasi pajak daerah dan retribusi daerah	Nilai	45,813,477,511	BADAN PENDAPATAN DAERAH
8	Persentase Penyampaian Raperda APBD/P sesuai dengan Ketentuan	Persen	100	BADAN PENGELOLA KEUANGAN DAN ASET DAERAH
9	Persentase Belanja Urusan Pemerintahan Umum	Persen	100	BADAN PENGELOLA KEUANGAN DAN ASET DAERAH
10	Persentase SP2D yang Terbit sesuai Ketentuan	Persen	100	BADAN PENGELOLA KEUANGAN DAN ASET DAERAH
11	Persentase Penyampaian Raperda Pertanggungjawaban sesuai ketentuan	Persen	100	BADAN PENGELOLA KEUANGAN DAN ASET DAERAH
12	Persentase Penyampaian Laporan Keuangan Daerah sesuai ketentuan	Persen	100	BADAN PENGELOLA KEUANGAN DAN ASET DAERAH
13	Persentase Peningkatan Tertib Admnistrasi Penatausahaan Barang Milik Daerah	Persen	85	BADAN PENGELOLA KEUANGAN DAN ASET DAERAH
14	Persentase PAD terhadap Pendapatan	Persen	7.04	BADAN PENDAPATAN DAERAH
15	Deviasi Realisasi PAD terhadap Anggaran Pad Dalam Apbd	Persen	-0.87	BADAN PENDAPATAN DAERAH
3	**FUNGSI KEPEGAWAIAN**			
1	Nilai LPPD	Skor	Sangat Tinggi	BADAN KEPEGAWAIAN, PENDIDIKAN DAN PELATIHAN
2	Nilai SAKIP BKPP	Skor	B	BADAN KEPEGAWAIAN, PENDIDIKAN DAN PELATIHAN
3	Persentase (%) Keterpenuhan Formasi ASN	Persen	2.3	BADAN KEPEGAWAIAN, PENDIDIKAN DAN PELATIHAN
4	**FUNGSI PENDIDIKAN DAN PELATIHAN**			
1	Indeks Profesionalitas ASN	Indeks	51.8	BADAN KEPEGAWAIAN, PENDIDIKAN DAN PELATIHAN

No.	Indikator Kinerja Daerah	Satuan	Tahun 2025	Perangkat Daerah
1	2	3	4	5
2	Persentase (%) ASN Yang Meningkat Kompetensinya	Persen	11	BADAN KEPEGAWAIAN, PENDIDIKAN DAN PELATIHAN
5	**FUNGSI PENELITIAN DAN PENGEMBANGAN**			
1	Presentase Hasil Penerapan Kelitbangan	Persen	100	BADAN PERENCANAAN, PENELITIAN DAN PENGEMBANGAN
2	Presentase Implementasi Rencana Kelitbangan	Persen	100	BADAN PERENCANAAN, PENELITIAN DAN PENGEMBANGAN
3	Persentase Hasil Penelitian Yang Dikembangkan Menjadi Kebijakan Pelaksanaan Pembangunan Daerah	Persen	N/A	BADAN PERENCANAAN, PENELITIAN DAN PENGEMBANGAN
4	Persentase Hasil Penelitian dan Pengembangan Yang Digunakan Untuk Perumusan Perencanaan Pembangunan	Persen	N/A	BADAN PERENCANAAN, PENELITIAN DAN PENGEMBANGAN
5	Persentase Perangkat Daerah Yang Difasilitasi Dalam Penerapan Inovasi Daerah	Persen	100	BADAN PERENCANAAN, PENELITIAN DAN PENGEMBANGAN
VI	**UNSUR PENGAWASAN URUSAN PEMERINTAHAN**			
1	**INSPEKTORAT DAERAH**			
1	Indeks Pengelolaan keuangan Daerah	Nilai	Baik	INSPEKTORAT DAERAH
2	Level Maturitas SPIP	Nilai	3+	INSPEKTORAT DAERAH
3	WBK/WBM	Nilai	12	INSPEKTORAT DAERAH
4	Presentase tindaklanjut temuan hasil pemeriksaan	Persen	95	INSPEKTORAT DAERAH
5	Presentase Audit dengan Tujuan tertentu	Persen	100	INSPEKTORAT DAERAH
6	Presentase Obyek Pengawasan yang diawasi	Persen	100	INSPEKTORAT DAERAH
7	Presentase Zona Integritas, Presentase PMPRB OPD dan Asistensi Desa, Presentase Pejabat/ASN yang melaporkan LHKPN/LHKSN	Persen	100	INSPEKTORAT DAERAH
VII	**UNSUR KEWILAYAHAN**			
1	**KECAMATAN**			
1	Persentase Penyelenggaran Pemerintahan dan Pelayanan Publik	Persen	100	Semua Kecamatan
2	Persentase Pemberdayaan Masyarakat Desa Dan Kelurahan	Persen	100	KANTOR KECAMATAN KALUKKU, MAMUJU, TOMMO, PAPALANG, SAMPAGA, SIMBORO, TAPALANG
3	Persentase Koordinasi Penyelenggaraan Ketentraman Dan Ketertiban Umum di Wilayah Kecamatan	Persen	100	Semua Kecamatan
4	Persentase Penyelenggaraan Urusan Pemerintahan Umum	Persen	100	Semua Kecamatan
5	Persentase Pembinaan dan Pengawasan Pemerintahan Desa	Persen	100	KANTOR KECAMATAN KALUKKU, KEPULAUAN BALA-BALAKANG, BONEHAU, MAMUJU, TAPALANG BARAT, PAPALANG,

No.	Indikator Kinerja Daerah	Satuan	Tahun 2025	Perangkat Daerah
1	2	3	4	5
				SAMPAGA, SIMBORO, KALUMPANG, TAPALANG
VIII	**UNSUR PEMERINTAHAN UMUM**			
1	**KESATUAN BANGSA DAN POLITIK**			
1	Indeks ketentraman dan ketertiban	Persen	100	BADAN KESATUAN BANGSA DAN POLITIK
2	Persentase Masyarakat yang paham terhadap Kesatuan Bangsa dan Politik	Persen	100	BADAN KESATUAN BANGSA DAN POLITIK
3	Persentase Potensi Konflik SARA yang tertangani	Persen	100	BADAN KESATUAN BANGSA DAN POLITIK
4	Persentase Partisipasi Pemilih Dalam Pemilu	Persen	100	BADAN KESATUAN BANGSA DAN POLITIK
5	Persentase Ormas yang terbina	Persen	100	BADAN KESATUAN BANGSA DAN POLITIK
6	Persentase Rencana Aksi P4GN yang terimplementasikan	Persen	100	BADAN KESATUAN BANGSA DAN POLITIK
7	Persentase Potensi Konflik Sosial yang tertangani	Persen	100	BADAN KESATUAN BANGSA DAN POLITIK
IX	**NON URUSAN**			
1	Nilai RB OPD	Persen	BB	Semua OPD
2	Indeks Kualitas Penunjang Urusan Pemerintahan Daerah	Persen	100	Semua OPD
C	**ASPEK DAYA SAING DAERAH**			
1	Indeks Daya Saing Daerah	Persen	55	Semua OPD

Tabel VI - 3
Indikator Kinerja Penyelenggaraan Pemerintah Daerah berdasarkan hasil Rakotekrenbang Provinsi Sulawesi Barat

No	Indikator	Satuan	Hasil Rakortek Bangnas	Kab. Mamuju (Existing)	Target RKPD 2025
(1)	*(2)*	*(3)*	*(4)*	*(5)*	*(6)*
1	Indeks Pembangunan kualitas keluarga (IPKK)	Indeks	67,25 - 67,29	60,94	59,00
2	Laju pertumbuhan ekonomi	%	5,23 - 5,80	4,37	4,7 – 5,8
3	Tingkat kemiskinan	%	8,0 – 9,0	7,57	4,5
4	Rasio gini	Indeks	0,345 – 0,349	0,372	0,32
5	Indeks manusia modal	Indeks	0,49	0	0
6	Penurunan intensitas emisi GRK	%	61,65	0	0
7	Pembentukan modal tetap bruto	% PDRB	27,2	30,49	30,7
8	Koefisien variasi harga antar wilayah Tingkat provinsi	%	7,45	12.7	0
9	Ekspor barang dan jasa	% PDRB	15,1	0	0

No	Indikator	Satuan	Hasil Rakortek Bangnas	Kab. Mamuju (Existing)	Target RKPD 2025
(1)	*(2)*	*(3)*	*(4)*	*(5)*	*(6)*
10	Indeks Pembangunan teknologi informasi dan komunikasi	Indeks	5,55	0	0
11	Konsumsi Listrik perkapita	Kwh	1.01	518.332.300,57	634.788.000,00
12	Indonesia blue economiy indeks (BEI)	Indeks	31,23	0	0
13	Kontribusi PDB industry pengolahan	%	11,16 – 11,21	4,03	5,3
14	Jumlah tamu wisatawan mancanegara (hotel berbintang)	Ribu orang	0,19	0,06	0,065
15	Proporsi PDB ekonoi kreatif	%	0	0	0
16	Indeks reformasi hukum (IRH)	Indeks	67,15	66,40	67,50
17	Indeks integritas nasional	Indeks	74,13	72,24	75
18	PDRB perkapita	Jut rupiah	40,5 – 40,56	49.178	54.32
19	Cakupan kepesertaan jaminan sosial ketenagakerjaan provinsi	%	31,67	59,57	62,23
20	Persentase penyandang disabilitas bekerja disektor formal	%	5	4	5
21	Kontribusi PDRB Provinsi	%	0,29	24,67	24,74
22	Tingkat Pengangguran terbuka	%	1,1 – 1,8	2,99	2,1
23	Tingkat partisipasi Angkatan kerja Perempuan	%	61,4	48,81	50,01
24	Indeks pelayanan public (IPP)	Indeks	3,42	4	4
25	Indeks sistim pemerintahan berbasis elektronik (SPBE)	Indeks	0	2,15	3,8
26	Rasio pajak daerah terhadap PDRB	%	1,4	3,38	5,22
27	Tingkat inflasi	%	1,7 – 2,4	1,82	2,25
28	Prevalensi ketidakcukupan konsumsi pangan	%	9,82	0	0
29	Indeks ketimpangan gender (IKG)	Indeks	0,47	0,524	0,510
30	Rasio PDRB penyediaan akomodasi makan dan minum	%	2,49	0,16	0,29
31	Indeks demokrasi Indonesia	Indeks	75,12 – 78,37	0	0

BAB VII

P E N U T U P

7.1. Catatan penting yang perlu mendapat perhatian

Rencana Kerja Pemerintah Daerah (RKPD) Tahun 2025 merupakan tahun ke lima dari Rencana Pembangunan Jangka Menengah Daerah Kabupaten mamuju Tahun 2021-2026 dengan Tema yaitu **" Menguatkan Pembangunan Manusia dan Kemandirian Ekonomi di Seluruh Wilayah yang Terintegrasi dan Berkelanjutan "** yang mengusung 4 prioritas yaitu Penguatan kualitas dan daya saing sumber daya manusia, Penguatan pertumbuhan dan ketahanan ekonomi daerah dengan memperhatikan kelestarian lingkungan hidup, Penguatan kualitas pelayanan publik dan tata kelola pemerintahan, dan Pemantapan kualitas sumber daya manusia yang unggul dan pengurangan kemiskinan. Semua sektor dari prioritas pembangunan diarahkan untuk pencapaian tujuan, sasaran dan target pembangunan daerah Tahun 2025. Dalam pelaksanaan penyusunan RKPD 2025 mensinergikan seluruh pelaku pembangunan dengan melibatkan peran aktif masyarakat, dunia usaha dan akademik. Dokumen RKPD ini menjadi pedoman bagi Perangkat Daerah dalam menyusun Rencana Kerja Perangkat Daerah Tahun 2025 sekaligus sebagai acuan dalam penyusunan rancangan Kebijakan Umum APBD(KUA) dan Prioritas Plafon Anggaran Sementara (PPAS) Tahun 2025, serta pedoman bagi Pemerintah Kabupaten dalam menyusun rencana pembangunan tahun 2025. Dokumen RKPD Kabupaten Mamuju Tahun 2025 antara lain memuat rancangan kerangka ekonomi dan kebijakan keuangan daerah, prioritas dan sasaran pembangunan daerah, rencana program dan kegiatan berikut pendanaannya, serta target kinerja penyelenggaraan pemerintahan daerah.

7.2 Kaidah Pelaksanaan

Kaidah yang menjadi pedoman dalam pelaksanaan RKPD adalah :

1. Penyusunan RKPD Kabupaten Mamuju dilakukan melalui proses Musyawarah Perencanaan Pembangunan (Musrenbang) yang dilaksanakan secara berjenjang, yaitu mulai dari Musrenbang Desa/Kelurahan, Musrenbang Kecamatan, dan Musrenbang Kabupaten ditujukan untuk menjaring aspirasi dan kepentingan masyarakat.
2. Organisasi Perangkat Daerah (OPD) di lingkungan Pemerintah Kabupaten Mamuju Rencana Kerja (Renja) OPD dengan prinsip-prinsip efisien, transparan, akuntabel sesuai dengan standar kinerja yang telah ditentukan yang berpedoman kepada RKPD Tahun 2025.
3. Untuk sinkronisasi/sinergitas pelaksanaan setiap program dan kegiatan yang pendanaannya bersumber dari APBD, APBN dan sumber lainnya, setiap OPD harus membuat Rencana Kerja (Renja) yang dapat

menggambarkan sinergitas program/kegiatan sesuai dengan sumber dana.

4. RKPD digunakan sebagai pedoman penyusunan APBD untuk itu RKPD perlu dijabarkan kedalam Kebijakan Umum Anggaran Pendapatan dan Belanja Daerah (KUA) dan Prioritas dan Plafon Anggaran (PPA) Kabupaten Mamuju .
5. Setiap OPD wajib menyusun Evaluasi Kinerja Pelaksanaan Rencana Pembangunan di akhir tahun anggaran 2025.
6. Bappepan menyusun evaluasi rencana pembangunan berdasarkan hasil evaluasi dari para Kepala OPD, dan hasil evaluasi ini menjadi bahan bagi penyusunan Rencana Pembangunan Daerah untuk periode berikutnya.
7. Peran serta masyarakat dan dunia usaha sangat diperlukan, baik sebagai pelaksana maupun sebagai pengawas pelaksanaan kebijakan pembangunan daerah.

7.3 Rencana Tindak Lanjut

Diharapkan apa yang menjadi target dan tujuan yang tertuang dalam RKPD Tahun 2025 ini dapat tercapai sehingga mampu memberikan kebermanfaatan langsung kepada masyarakat secara adil dan merata serta meningkatkan taraf hidup masyarakat terutama Peningkatan Ekonomi dan Kesejahteraan Sosial seluruh masyarakat Kabupaten Mamuju. Untuk itu diperlukan komitmen dan peran dari semua pihak baik dari pemerintah maupun masyarakat untuk mewujudkan Mamuju yang lebih KEREN.

BUPATI MAMUJU

SITTI SUTINAH SUHARDI

PEMERINTAH
KABUPATEN MAMUJU